

# EESTI STATISTIKA

KUUKIRI

---

*RECUEIL MENSUEL*

*DE*

*BUREAU CENTRAL STATISTIQUE  
DE L'ESTONIE*

---

1924

M A I

## SISUKS MUU SEAS:

Eesti väliskaubandus märtsis 1924 a. (üksikud ained) ja väliskaubanduse ülevaade 1924 ja 1923 a. I veerandil.

Pankade äriseis 1 jaanuaril 1924 a.

## ÜLEVAATED:

A. Arras. Koduloomade tervisline seisukord 1924 a. I veerandil.

J. Kurkus. Loomade toitmisolud 1923 24 talvel.

## LISANA:

Väliskaubandus 1923 a. (aastakokkuvõtted).

Nr. 26 (5)

TALLINN

Nr. 26 (5)

---

# SISUKORD — TABLE DES MATIÈRES.

	Lhk.		Page
Eessõna . . . . .	1	<i>Préface</i> . . . . .	1
Diagrammid tähtsamate Eesti majandus- elu ilmutuste üle . . . . .	2	<i>Diagrammes concernant la vie écono- mique de l'Estonie</i> . . . . .	2
Tähtsamad Eesti majandus- ja ühiskond- lise elu ilmutused 1923—1924 a. maini . . . . .	4	<i>Données principales concernant la vie économique et sociale de l'Estonie en 1923—1924.</i> . . . . .	4
1. Sissevedu märtsis 1924 a. . . . .	8	1. <i>Importation en mars 1924</i> . . . . .	8
2. Väljavedu märtsis 1924 a. . . . .	10	2. <i>Exportation en mars 1924</i> . . . . .	10
Väliskaubandus märtsis ja 1924 a. I veer- randil . . . . .	12	<i>Commerce extérieur en mars et pendant le I trimestre de 1924</i> . . . . .	12
3. Sisse- ja väljavedu märtsis 1924 a. (üksi- kud ained) . . . . .	14	3. <i>Importation et exportation en mars 1924 (par articles)</i> . . . . .	14
Väliskaubandus märtsis tolliametite järele . . . . .	26	<i>Commerce extérieur en mars 1924 (par les bureaux de douane)</i> . . . . .	26
Transiid 1924 ja 1923 a. I veerandil (üle- vaade) . . . . .	27	<i>Transit pendant le I trimestre de 1924 et 1923 (aperçu)</i> . . . . .	27
4. Transiid 1924 a. I veerandil (kuude järele) Ülevaade töö- ja palgatingimustest suur- tööstuses veebruaris 1924 a. . . . .	28	4. <i>Transit pendant le I trimestre 1924 (par les mois)</i> . . . . .	28
5. Suurtööstuse ettevõtete isiklik koosseis veebruaris 1924 a. . . . .	30	<i>Aperçu des conditions, du travail et des salaires en février 1924</i> . . . . .	29
6. Tööpäevade ja töötundide arv suurtöös- tuse ettevõtetes veebruaris 1924 a. . . . .	32	5. <i>Mouvement des ouvriers, employés et de service des entreprises principales en fév- rier 1924</i> . . . . .	30
7. Teenitud palk rahas veebruaris 1924 a. . . . .	34	6. <i>Nombre des jours et des heures du tra- vail (entrep. princip.) en février 1924</i> . . . . .	32
8. Tööhõrsete tegevus märtsis 1924 a. . . . .	36	7. <i>Salaires (entrep. princip.) en février 1924</i> . . . . .	34
9. Turuhindade indeks (aprillis) . . . . .	39	8. <i>Activité des bourses du travail en mars 1924</i> . . . . .	36
10. Tallinna sadama tegevus märtsis 1924 a. . . . .	40	9. <i>Nombres - indices des prix de détail à Tallinn</i> . . . . .	39
11. Turuhinnad aprillis 1924 a. . . . .	42	10. <i>Mouvement du port de Tallinn en mars 1924</i> . . . . .	40
12. Laadahinnad märtsis 1924 a. . . . .	46	11. <i>Prix de détail en avril 1924</i> . . . . .	42
13. Valuutahinnad aprillis 1924 a. . . . .	47	12. <i>Prix forains en mars 1924</i> . . . . .	46
14. Pankade äriseis 1 jaanuaril 1924 a. . . . .	48	13. <i>Cours du change à Tallinn en avril 1924</i> . . . . .	47
15. Elanikkude arvu liikumine linnades mär- tis 1924 a. . . . .	52	14. <i>Établissements financiers, situation au 1 janvier 1924</i> . . . . .	48
16. Tapamajade tegevus märtsis 1924 a. . . . .	53	15. <i>Mouvement de la population dans les villes en mars 1924</i> . . . . .	52
17. Mittehakkavad loomahaigused Eestis 1924 a. I veerandil . . . . .	54	16. <i>Fonctionnement des abattoirs en mars 1924</i> . . . . .	53
Koduloomade tervisline seisukord 1924 a. I veerandil (ülevaade) A. ARRAS . . . . .	54	17. <i>Épizooties en Estonie pendant le I tri- mestre de 1924</i> . . . . .	54
18. Loomahaigused Eestis märtsis 1924 a. . . . .	56	<i>État sanitaire du bétail pendant le I tri- mestre de 1924 (aperçu) A. ARRAS</i> . . . . .	54
		18. <i>Épizooties en Estonie en mars 1924</i> . . . . .	56

## LISA — APPENDICE.

	Lhk.		Page
<b>EESTI VÄLISKAUBANDUS 1923 A.</b>		<b>COMMERCE EXTÉRIEUR DE L'ESTONIE EN 1923.</b>	
1. Sissevedu 1923 a. . . . .	2	1. <i>Importation en 1923</i> . . . . .	2
2. Väljavedu 1923 a. . . . .	4	2. <i>Exportation en 1923</i> . . . . .	4
3. Väliskaubandus 1923 a. nelja pearühma järele . . . . .	6	3. <i>Commerce extérieur en 1923 par les 4 groupes principaux</i> . . . . .	6
<b>LOOMADE TOITMISOLUD 1923/24 A. TALVEL. J. KURKUS</b>	8	<b>CONDITIONS D'ALIMENTATION DU BÉTAIL PENDANT L'HIVER DE 1923/24 . . . . . J. KURKUS</b>	8



Tallinn, 15 mail 1924.

Käesolevas numbris ilmub esimest korda kokkuvõtte mitte h a k k a v a t e loomahaiguste kohta, mis loomatarvike ametlike aruannete järele tehtud. Kokkuvõtte on loodud esimese kolme kuu kohta ja ka edaspidi mahutame vastavuid andmeid veerandaastate järele. Muidugi ei või neid arvusid täielikuks kokkuvõtteks pidada, kuid kahlemata on nad ainuke sellekohane praeguse olukorra juures teostatav statistika riiklises ulatuses.


Ühes vastavale andmetega mahutame ka Loomatervishoiu Peavalitsuse juhataja, hr. A. Arras'i kokkuvõtliku ülevaate koduloomade tervistlise seisukorra kohta 1924 a. esimesel veerandil.

Meie pankade äriseisu kokkuvõtet 1 jaanuariks on meil ainult nüüd võimalik olnud teostada, kuna andmed mitme panga kohta senini viibisid. Äriseisu üksikuid punkte oleme veelgi üksikasjustanud. Ka tabeli tehnilist mahutamist on korda läinud ülevaatlikumaks teha.

Töö statistika tabelid on jaanuaris ülesseatud põhimõtete järele täiendatud.

Lisana anname 1923 a. väliskaubanduse kokkuvõtet (vastavad täielikud andmed ilmuvad sellekohases eriväljuandes) ja ülevaate loomade loitmisolude üle 1923/24 a. talvel.

Red.







1921

1922

1923

1924

Jan. Febr. Mär. Apr. Mai. Jun. Juuli. Aug. Sept. Okt. Nov. Dec. Jan. Febr. Mär. Apr. Mai. Jun. Juuli. Aug. Sept. Okt. Nov. Dec. Jan. Febr. Mär. Apr. Mai. Jun. Juuli. Aug. Sept. Okt. Nov. Dec. Jan. Febr. Mär. Apr. Mai. Jun. Juuli. Aug. Sept. Okt. Nov. Dec. Jan. Febr. Mär. Apr. Mai. Jun. Juuli. Aug. Sept. Okt. Nov. Dec. Jan. Febr. Mär. Apr. Mai. Jun. Juuli. Aug. Sept. Okt. Nov. Dec. Jan. Febr. Mär. Apr. Mai. Jun. Juuli. Aug. Sept. Okt. Nov. Dec. Jan. Febr. Mär. Apr. Mai. Jun. Juuli. Aug. Sept. Okt. Nov. Dec.

**Turuhindade üldindeks**

1. jahu- ja riislinn

2. jahu- ja riislinn

3. riislinn

4. riislinn

5. riislinn

6. riislinn

7. riislinn

**Turu hinnad**

8. nisujahu

9. rukki/riislinn

10. rukki/riislinn

11. kartul

12. sealina

13. poonilisa

14. rütsakoostis

15. riislinn

16. piim

17. munad

**Tooliste arv**

18. Koguarv

19. mehked

20. naised

**Laevandus**

21. Tallinna sadam

22. sise- ja välismaal

23. laev. laev. nelj. linn. laev. nelj. linn.

**Riigi raudteed**

24. raudteede võrk

25. kaupu tonnakilom.

26. reisijate arv

**Index Général des prix de détail**

- 1. blés et farines
- 2. légumes
- 3. viandes et poissons
- 4. œufs
- 5. lait et œufs
- 6. sel et sucre

**Prix de détail**

- 8. farine de froment
- 9. farine de seigle
- 10. pain noir
- 11. pommes de terre
- 12. viande de bœuf
- 13. beurre frais
- 14. lait
- 15. œufs de poule

**Nombre des ouvriers**

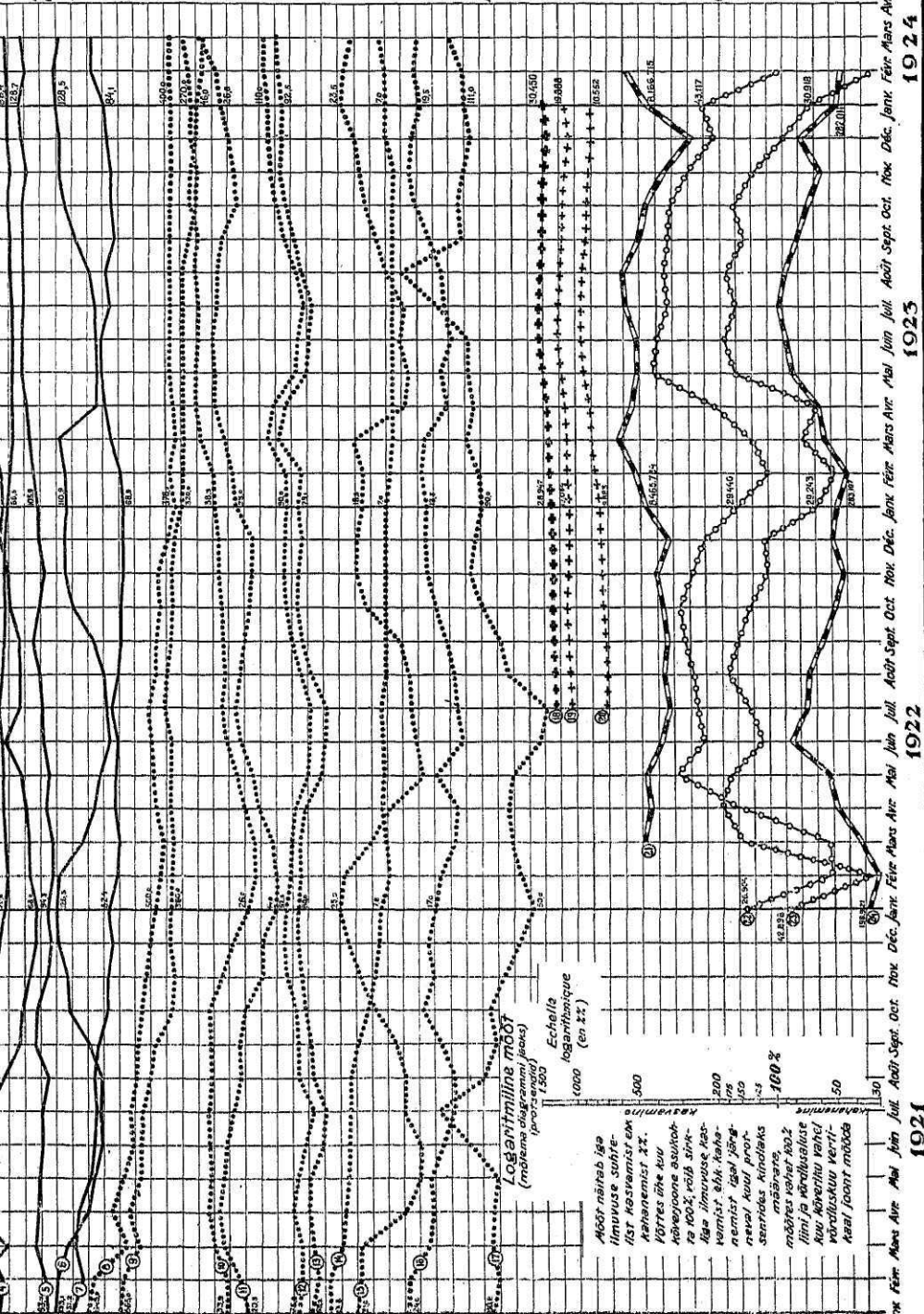
- 16. total
- 17. hommes
- 18. femmes

**Navigation**

tonnage net des navires entrés au port de Tallinn 23  
tonnage net des navires partis du port de Tallinn 22

**Chemins de fer d'État**

trafic des marchandises (en ton.) 21  
nombre des voyageurs 24



**Logaritmliline määrd**

(määrade diagrammi jaoks)

Echella logaritmiline  
1000 (ev. 2%)

1000  
500  
200  
100  
50  
100%  
-100%  
-50

Määr mõeldakse võtta kasutusse ainult siis, kui nende võrreldavus on kindlaks määratud, määrd mõeldakse võtta kasutusse ainult siis, kui nende võrreldavus on kindlaks määratud, määrd mõeldakse võtta kasutusse ainult siis, kui nende võrreldavus on kindlaks määratud.

1921

1922

1923

1924

Margad ja kilogrammid arvatud tuhandetes— <i>Marks et kilogrammes—en milliers</i>	Keskmiselt kuus <i>Moyenne par mois</i>			1923		
	1921	1922	1923	Märts <i>Mars</i>	Aprill <i>Avril</i>	Mai <i>Mai</i>
RAHANDUS (kuu 1-ks)— <i>Finances (au 1 du mois)</i>						
Litkumas oleva paberanna arv— <i>Circulation fiduciaire</i>	...	3 427 189	3 661 634	3 719 838	3 886 156	3 932 157
Sellest Riigikassa tähed— <i>Dont billets du Trésor</i>	2 647 111	2 740 197	2 094 399	2 342 699	2 283 992	2 294 239
„ Eesti panga t.— <i>Dont billets de la banque d'Estonie</i>	...	686 992	1 567 235	1 377 139	1 602 164	1 637 918
BÖRSEHINNAD— <i>Cours du change (moyen. par mois):</i>						
dollar— <i>dollar</i>	361	340	345	337,5	337,5	338,0
naelsterling— <i>livre sterl.</i>	1 363	1 506	1 579	1 588	1 575	1 571
kuld rubla— <i>rouble-d'or</i>	148	166	169	165	165	165
PANKADE ÄRISEIS— <i>Bilans des banques</i>	4 833 655	8 803 528	12 283 401	11 336 749	11 295 361	11 858 545
Sellest: Eesti p. — <i>Dont: de la banque d'Estonie</i>	1 061 164	3 856 192	7 055 522	6 592 866	6 502 417	6 968 831
Erapankade — <i>des banques privées</i>	817 293	2 024 141	3 142 160	2 840 511	2 951 124	3 038 660
Pangakontorite — <i>des autres banques</i>	2 955 198	2 923 195	2 085 719	1 923 372	1 841 820	1 851 054
HOIUSUMMAD PANKADES— <i>Dépôts des banques</i>	1 016 966	2 308 315	...	2 284 611	2 543 596	2 590 045
Sellest: Eesti pangas— <i>D.: Banque d'Estonie</i>	467 272	1 168 814	...	869 022	1 047 734	1 048 769
LAENUK PANKADES— <i>Prêts d. banques</i>	1 317 808	3 641 940	7 098 494	6 248 967	6 615 266	6 890 161
Sellest: Eesti pangast— <i>D.: Banque d'Estonie</i>	826 378	2 114 448	4 400 993	3 762 008	3 990 080	4 181 794
RIIGI SISSETULEKUD— <i>Recettes de l'Etat</i>	...	572 539	...	502 783	373 717	596 353
VÄLISK. ÜLDLÄBIKÄIK— <i>Commerce extérieur (total)</i>	564 304	868 750	1 253 686	1 134 875	1 150 924	1 628 063
Sissevedu (mk.)— <i>Importation (en mks.)</i>	373 751	465 785	777 690	675 240	727 746	1 087 117
Väljavedu (mk.)— <i>Exportation (en mks.)</i>	190 553	402 965	475 996	459 635	423 178	540 946
Sissevedu (kilogr.)— <i>Importation (en kg.)</i>	12 809	26 241	29 341	21 574	20 842	36 910
Väljavedu (kilogr.)— <i>Exportation (en kg.)</i>	9 795	25 635	23 264	9 580	14 384	23 855
Väljaveo % sissev. (mk.)—% d'export. à l'imp. (mks.)	51,0	86,5	61,2	68,0	58,5	49,7
Tähts. väljaveoained (mrk.)— <i>Articl. princ. d'exp. (mks.):</i>						
Teravili— <i>Blés</i>	...	28 344	64	26	7	12
Jahu— <i>Farines</i>	...	9 219	55	3	9	14
Või— <i>Beurre</i>	...	19 641	46 093	39 973	34 964	28 228
Kartulid— <i>Pommes de terre</i>	...	1 134	4 834	241	1 306	13 601
Liha ja lihakaubad— <i>Viandes</i>	...	8 174	5 845	10 523	2 759	4 604
Toored nahad— <i>Cuirs bruts</i>	...	1 939	4 032	4 275	1 213	7 724
Linaseeme— <i>Graines de lin</i>	...	5 118	1 023	724	—	—
Metsamaterjal— <i>Bois</i>	...	49 274	89 476	17 938	33 034	67 322
Vineer (plated- ja toolip.)— <i>Plac. et fonds de chais.</i>	...	23 125	22 584	15 833	18 550	17 589
Ajalehe- ja trükipaber— <i>Papier</i>	...	47 909	42 866	26 298	55 475	31 905
Lina— <i>Lin</i>	...	82 322	90 401	164 793	151 968	141 792
Takud— <i>Éloupe</i>	...	1 944	4 857	5 693	3 839	11 119
Tsement— <i>Ciment</i>	...	8 174	7 675	4 898	5 637	7 597
Tuletikud— <i>Allumettes</i>	...	870	2 287	900	580	1 200
Kasein— <i>Caséine</i>	...	156	1 312	591	820	894
Tähts. väljaveoained (kg.)— <i>Articl. princ. d'exp. (kg.):</i>						
Lina— <i>Lin</i>	436	805	777	1 403	1 245	1 161
Tsement— <i>Ciment</i>	539	1 729	1 676	1 114	1 282	1 728
Või— <i>Beurre</i>	11	83	196	1 388	1 432	1 445
Kartulid— <i>Pommes de terre</i>	1 631	3 884	1 218	395	3 861	2 970
Tähts. sisseveoained (mrk.)— <i>Articl. princ. d'imp. (mks.):</i>						
Teravili— <i>Blés</i>	...	12 180	57 667	23 444	15 790	109 785
Jahu— <i>Farines</i>	...	35 425	26 767	46 479	31 893	42 625
Heeringad— <i>Harengs</i>	...	9 364	16 870	19 054	24 557	17 413
Suhkur— <i>Sucre</i>	...	41 607	44 460	52 573	34 249	43 688
Puuvill— <i>Coton</i>	...	14 635	90 767	495	30 655	144 762
Villane riie— <i>Tissus de laine</i>	...	17 153	12 624	42 218	29 241	10 532
Raud— <i>Fer</i>	...	15 647	17 481	15 160	27 399	15 108
Kivisüsi ja koks— <i>Houille et coke</i>	...	20 043	25 660	18 891	11 730	30 523
Nafta— <i>Naphte</i>	...	1 148	3 276	1 512	960	2 600
Petrooleum— <i>Pétrole</i>	...	6 750	9 149	6 763	2 656	4 587
Väetisained— <i>Engrais</i>	...	3 623	6 695	78	13 853	4 627
Kummi ja kummisaad.— <i>Caoutch. et prod. en caout.</i>	...	3 816	6 185	15 922	2 545	3 386
Tähts. sisseveoained (kg.)— <i>Art. princ. d'imp. (kg.):</i>						
Teravili— <i>Blés</i>	368	966	3 895	1 512	995	5 873
Jahu— <i>Farines</i>	1 026	1 218	1 125	1 872	1 227	1 492
Heeringad— <i>Harengs</i>	1 150	542	987	678	805	1 019
Suhkur— <i>Sucre</i>	735	1 220	1 212	1 313	800	890
Puuvill— <i>Coton</i>	120	261	363	7	457	593
Kivisüsi, koks— <i>Houille et coke</i>	2 255	7 694	9 230	7 376	4 803	11 076

1) Andmete järele 1. juuliks.

2) 1923 a. väliskaubanduse hindades on aastakokkuvõttes mitmed korrektiivid tehtud, peaauguliku aasta esimestel kuuldel ülesantud puudulikkudes hindades. Selle tagajärjel on mitmete ainete kohta käivad arvud muutunud. Neid parandusi pole üksikute kude järele mitte sisse kantud, kuna aastakeskmised parandatud arvudes võetud. Üksikute ainete andmed ilmuvad väljaandes „Eesti Väliskaubandus“.

Les données concernant toute l'année sont corrigées.

1923							1924			
Juuni Juin	Juuli Juillet	August Août	Septemb. Septemb.	Oktoober Octobre	Novemb. Novemb.	Detsemb. Décemb.	Januar Janvier	Veebr. Février	Märts Mars	Aprill Avril
3 675 585	3 676 946	3 592 320	3 557 247	3 586 624	3 504 106	3 434 441	3 441 755	3 260 305	3 410 230	3 520 724
2 052 729	2 010 569	1 948 289	1 844 995	1 864 161	1 800 647	1 728 344	1 656 539	1 532 936	1 669 123	1 810 884
1 622 856	1 666 377	1 644 031	1 712 252	1 722 463	1 703 459	1 706 097	1 785 216	1 727 369	1 741 107	1 709 840
342,5	345	346	346	346,5	349	370	386,6	380,1	378,5	378,5
1 586	1 587	1 579	1 574	1 570	1 533	1 615	1 646	1 634	1 622	1 644
168	170	170	170	170	171	182	188	188	188	188
12 888 687	12 766 047	12 720 257	13 021 410	13 378 972	13 695 191	13 259 760	...	...	...	...
7 733 509	7 459 141	7 240 454	7 452 209	7 722 147	7 925 845	7 389 271	7 689 673	7 999 105	7 723 343	7 578 829
3 189 774	3 264 807	3 325 884	3 392 485	3 392 215	3 363 585	3 416 414	...	...	...	...
1 965 404	2 042 099	2 153 919	2 176 716	2 264 610	2 405 761	2 454 075	...	...	...	...
2 330 275	3 189 231	2 675 848	2 622 712	2 503 447	2 474 508	2 504 326	...	...	...	...
1 189 488	1 429 531	986 092	971 973	928 362	931 039	937 554 1)	1 553 199 2)	1 563 838 3)	1 570 589 4)	1 468 430 5)
7 227 404	7 601 371	7 596 843	7 804 967	7 842 585	7 996 599	7 922 764	...	...	...	...
4 462 814	4 680 550	4 756 480	4 879 535	5 003 863	5 179 211	5 131 473	5 095 001	5 169 103	5 291 761	5 448 370
506 159	887 981	504 647	605 319	520 161	516 093	...	514 014	505 392	...	...
1 304 157	1 174 417	1 585 695	1 346 975	1 486 424	1 294 488	973 629	1 262 564	843 210	967 751	...
812 274	726 661	958 403	842 044	992 362	860 356	599 884	638 058	510 944	569 324	...
491 833	447 756	627 292	504 931	494 062	434 132	373 745	624 506	332 266	398 427	...
30 272	21 800	37 822	30 685	48 824	33 976	25 820	28 419	18 696	17 858	...
27 240	29 825	56 045	29 804	32 726	22 757	13 778	29 639	6 966	11 189	...
60,5	61,6	65,4	59,9	49,7	50,4	62,3	97,8	65,0	70,0	...
200	202	2	1	130	40	129	—	—	—	...
214	38	—	12	34	37	8	7	—	—	...
48 563	54 612	82 556	99 380	64 927	37 136	23 837	27 840	28 644	19 983	...
6 703	3 791	11 072	3 331	21 632	7 048	716	137	—	—	...
1 340	852	1 989	2 100	6 167	6 919	7 719	13 579	12 071	9 085	...
12 986	2 582	8 069	1 708	3 020	2 166	1 153	2 505	1 230	8 765	...
—	—	—	—	—	—	7 543	4 800	—	177	...
103 418	124 665	162 404	116 195	83 254	64 367	45 961	108 857	6 449	25 552	...
18 750	15 965	19 662	13 548	44 952	33 576	18 545	48 260	20 550	3 290	...
35 670	21 377	97 938	52 405	49 747	60 748	17 570	27 962	56 837	28 099	...
79 544	47 526	28 352	10 871	21 154	15 153	53 487	228 680	84 805	143 348	...
3 261	4 967	7 897	3 013	4 089	1 558	2 506	5 251	7 452	14 614	...
144	325	36 179	12 053	15 179	7 369	575	68	296	4 943	...
2 486	1 766	6 589	3 667	2 065	2 411	3 087	1 847	6 737	2 559	...
815	1 001	4 401	1 975	1 684	1 412	713	224	76	...	...
652	389	232	89	173	124	438	1 669	619	1 046	...
33	71	79 015	26 323	33 150	16 765	1 345	17	66	1 258	...
2 486	2 795	3 331	4 070	2 474	1 333	850	96	99	83	...
1 098	460	2 267	727	5 062	1 443	147	30	—	...	...
22 614	46 095	52 722	20 178	194 757	100 538	55 681	57 669	63 041	110 240	...
25 259	32 444	28 133	17 184	15 774	14 655	21 185	17 638	18 852	19 092	...
12 468	16 645	38 270	27 433	21 905	28 898	6 244	5 857	2 091	2 270	...
36 048	51 875	33 535	75 876	39 697	38 076	65 729	59 526	40 662	34 654	...
69 164	60 296	132 536	78 490	83 202	73 144	53 560	10 210	90 730	55 955	...
6 586	6 207	21 003	22 155	19 821	10 461	6 620	25 047	16 587	15 812	...
16 914	12 558	28 344	37 091	19 699	13 939	24 665	20 670	4 275	8 031	...
24 310	10 166	34 496	34 201	54 879	37 702	22 340	39 230	13 514	995	...
19 102	971	6 511	2 134	2 439	—	2 737	756	2 928	2 269	...
3 204	2 200	10 872	18 808	8 293	18 563	13 369	19 050	8 297	7 506	...
7 890	10 392	32 435	5 499	10	3 290	8 548	27 773	2 002	2	...
1 876	3 864	4 615	6 332	7 708	6 917	8 800	3 556	3 234	5 122	...
1 705	3 327	3 905	1 547	12 299	6 698	422	3 908	4 347	7 879	...
929	1 178	1 047	840	738	686	890	678	725	734	...
724	1 065	2 090	1 605	1 281	1 691	365	313	112	121	...
685	914	1 253	1 941	1 016	973	1 791	1 483	1 015	864	...
324	247	543	322	341	300	219	37	313	193	...
7 941	2 682	11 440	11 338	18 019	12 525	7 468	13 077	4 505	332	...

1) Ilma riigiasutuste deposiitsummadeta (509 964).  
 2) Siin hulgas riigiasutuste deposiitsummad — 527 902.  
 3) " " " " — 529 122.  
 4) " " " " — 521 500.  
 5) " " " " — 515 861.



	Keskmiselt kuus <i>Moyenne par mois</i>			1923		
	1921	1922	1923	Märts <i>Mars</i>	Aprill <i>Avril</i>	Mai <i>Mai</i>
	<b>TÖÖSTUS — Industrie</b>					
Töökaitse komissari järevalve all ettevõtteid:						
„ suurtoöstuse— <i>Nombre des grandes entreprises</i> . . .	...	162	189	175	178	182
„ kesktööstuse— „ „ <i>moyennes entreprises</i> . . .	...	462	713	688	714	727
„ väiketööstuse— „ „ <i>petites entreprises</i> . . .	...	376	577	409	408	515
Töölise, ametnikkude ja teenijate arv suurtoöstuse ettevõtetes (viimasel kuup.)— <i>Nombre des ouvriers, empl. et de service dans les entreprises</i> . . .	...	28 349 <sup>1)</sup>	31 102	29 775	30 504	32 231
Sellest: Murrud ja kaevandused— <i>Mines et carrières</i> . . .	...	2 323	3 241	2 299	2 866	4 025
Masin. ja instrum. valmist.— <i>Constr. d. mach., ap.</i> . . .	...	6 993	6 043	6 724	6 608	5 996
Tekstiiltööstus — <i>Industrie textile</i> . . . . .	...	7 365	8 638	8 486	8 562	8 919
Puutööstus — <i>Industrie du bois</i> . . . . .	...	2 895	3 898	3 333	3 546	4 009
Paberitööstus — <i>Industrie du papier</i> . . . . .	...	2 340	2 136	2 174	2 265	2 272
Poligraafia — <i>Polygraphie</i> . . . . .	...	956	1 110	1 023	1 036	1 041
Põlevkivi toodang (tuh. kilogr.)— <i>Prod. d. schiste comb.</i>	7 960	11 577	17 051	11 341	14 411	18 227
<b>TÖÖTA OLEK — Chômage</b>						
Tööhõrsetes (kuu viimaseks päevaks):						
tööta töõjõudu— <i>nombre des chômeurs enregistrés</i>	...	945	746	661	812	817
vabakohti — <i>nombre des places vacantes</i> . . . . .	...	151	170	128	162	104
kuu jooksul tööd muretsetud— <i>occup. pend. le mois</i>	...	451	442	319	558	678
<b>RAUDTEED<sup>2)</sup> — Chemins de fer (de l'État)<sup>2)</sup></b>						
Reisijate arv riigiraudteedel— <i>Nombre des voyageurs</i>	265 576	309 800	413 648	339 371	376 135	480 602
Reisikilomeetrite arv— <i>Voyageurs-kilomètres</i> . . . . .	15 438 940	17 224 186	20 214 700	17 798 073	19 320 155	23 083 638
Veetud kaup. riigiraudt.— tonnides (ton.) . . . . .	70 168	94 195	89 385	91 274	98 674	95 172
<i>Trafic des marchandises—tonnkilomeetr. (ton.-km.)</i>	10 490 515	14 535 045	9 141 216	11 741 133	9 989 211	9 338 750
<b>Kaugesõit — Grand cabotage</b>						
Tallinna sadamasse — <i>Port de Tallinn</i> — (arv) . . . . .	...	147	138	48	60	189
„ „ „ — (mahut.) . . . . .	...	62 433	55 673	42 110	35 535	79 098
Teistesse sadamatesse — <i>Autres ports</i> — (arv) . . . . .	...	81	113	—	—	223
„ „ „ — (mahut.) . . . . .	...	7 510	9 812	—	—	15 469
<b>Rannasõit — Petit cabotage</b>						
Tallinna vana- ja uussadamasse— <i>Port de Tallinn</i> —(arv)	...	363	250	—	23	247
„ „ „ — (mahut.) . . . . .	...	10 966	11 603	—	747	10 925
Teistesse sadamatesse — <i>Autres ports</i> — (arv) . . . . .	...	215	323	4	24	398
„ „ „ — (mahut.) . . . . .	...	13 456	20 574	2 580	1 116	22 675
<b>DEMOGRAAFIA — Démographie</b>						
Sündinud — <i>Naissances</i> . . . . .	1 895	1 861	...	...	...	...
Surnud — <i>Décès</i> . . . . .	1 470	1 575	...	...	...	...
Abiellumised— <i>Mariages</i> . . . . .	893	804	...	...	...	...
Enesetapmised ja katsed— <i>Suicides</i> . . . . .	...	15	16	6	19	18
Rahvalik. linnad.— <i>Mouven. de la pop. dans les villes:</i>						
suurenemine — <i>accroissement</i> . . . . .	...	11 528	12 019	9 170	9 669	10 796
väheneimine — <i>diminution</i> . . . . .	...	10 967	12 084	10 593	10 717	13 086
Külgehakkavad haigused — <i>Maladies contagieuses:</i>						
kõhutõbi — <i>dysenteria</i> . . . . .	100	30	5	4	—	4
soetõbi — <i>typhus abdom.</i> . . . . .	91	60	52	31	27	30
kurgutõbi — <i>diphtheria</i> . . . . .	69	43	34	49	47	42
sarlakid — <i>scarlatina</i> . . . . .	119	49	56	82	63	47
Kuritegevus — <i>Crimes, infractions etc.:</i>						
tapmised (üh. lastetapm.) — <i>homicides</i> . . . . .	23	17	16	18	22	18
röövimised — <i>vol à main armée</i> . . . . .	25	17	21	27	21	20
Piiripunktide kaudu Eesti — <i>Nombre des personnes passées les confins de la République:</i>						
sisse sõitnud — <i>entrées</i> . . . . .	3 879	2 990	3 310	2 014	1 971	3 839
välja sõitnud — <i>sorties</i> . . . . .	2 524	2 528	3 172	1 815	2 107	3 753
<b>LOOMATAUDID — Épizooties</b>						
Põrnataud — <i>Anthrax</i> . . . . .	9	9	9	1	—	10
Tatitaud — <i>Malleus</i> . . . . .	4	4	—	1	—	—
Marutaud — <i>Lyssa</i> . . . . .	2	2	—	—	—	—
Kärnataud — <i>Scabies</i> . . . . .	113	76	20	40	27	4
Sigade punataud — <i>Erysipelas suis</i> . . . . .	13	21	34	2	1	20

M ä r k u s: Koerte marutõbi ja kärnatõbi ei ole siin mitte arvesse võetud.

<sup>1)</sup> 4 viimase kuu keskmised.<sup>2)</sup> Ilma Pärnu-Tallinna kitsarööpliselise — *Sans ligne Pärnu-Tallinn.*

1923							1924			
Juuni <i>Juin</i>	Juulil <i>Juillet</i>	August <i>Août</i>	Septemb. <i>Sept.</i>	Okt. <i>Octobre</i>	Nov. <i>Nov.</i>	Dets. <i>Décem.</i>	Jaanuuar <i>Janvier</i>	Veebr. <i>Février</i>	Märts <i>Mars</i>	Aprill <i>Avril</i>
183	183	196	203	207	209	205	203	204	...	...
736	734	712	729	739	749	756	787	803	...	...
518	528	511	576	875	886	924	923	928	...	...
33 350	33 579	33 024	32 054	31 099	30 352	29 267	30 450 <sup>1)</sup>	30 506	30 468	...
4 533	4 479	3 768	3 530	3 119	2 967	2 775	2 653	2 667	2 751	...
5 988	5 829	5 737	5 621	5 443	5 497	5 462	6 333	6 368	6 391	...
9 110	8 919	8 969	8 909	8 652	8 625	8 417	8 710	8 805	8 567	...
4 408	4 604	4 674	4 527	4 319	3 814	3 543	3 552	3 685	3 768	...
2 381	2 270	2 320	2 310	2 379	2 372	2 291	2 295	2 267	2 251	...
1 054	1 191	1 183	1 065	1 232	1 256	1 200	1 207	1 203	1 193	...
23 132	23 335	17 845	19 297	22 582	20 175	16 275	9 907	11 610	14 445	14 129
865	528	507	507	619	926	821	2 502	3 941	5 116	...
59	97	149	116	138	57	28	69	264	96	...
528	417	427	491	505	468	236	316	744	517	...
517 887	567 279	526 048	461 368	388 300	347 841	421 378	282 011	267 059	...	...
24 296 033	26 186 947	24 766 291	21 908 874	18 773 793	16 436 725	20 300 462	13 628 560	11 391 691	...	...
115 526	103 239	107 914	91 855	88 340	73 073	50 288	84 937	91 632	...	...
9 476 405	10 815 671	10 909 876	9 213 576	8 481 636	6 896 221	4 914 905	8 166 715	10 370 788	...	...
206	210	174	164	181	171	128	59	27	19	...
75 175	66 530	73 203	69 159	67 107	58 198	44 267	42 552	16 743	16 803	...
211	126	63	90	194	62	49	1	—	—	...
10 966	12 405	11 227	8 211	16 650	5 407	7 424	568	—	—	...
432	547	533	439	277	144	77	28	4	3	...
21 328	25 180	23 093	15 519	14 744	9 738	4 932	3 042	167	536	...
462	488	427	439	521	319	148	6	—	—	...
27 805	26 684	30 725	28 477	29 542	21 365	13 773	1 978	—	—	...
...	...	...	...	...	...	...	...	...	...	...
...	...	...	...	...	...	...	...	...	...	...
20	18	20	18	21	10	8	14	26	17	...
12 665	12 043	16 225	19 551	13 020	12 086	9 346	11 421	8 516	8 414	...
21 786	14 280	12 847	11 516	11 047	9 497	9 542	11 859	8 010	8 246	...
1	5	9	14	19	2	—	...	...	...	...
31	58	88	65	66	59	42	...	...	...	...
21	27	26	19	24	26	41	...	...	...	...
33	23	33	28	40	52	69	...	...	...	...
17	19	15	8	15	15	14	...	...	...	...
16	23	24	18	31	23	20	...	...	...	...
5 286	5 155	5 472	3 975	3 551	2 432	2 757	...	...	...	...
5 206	4 720	4 914	4 095	3 778	2 408	2 418	...	...	...	...
24	38	10	1	12	2	4	2	9	...	...
2	—	1	—	—	—	—	2	1	...	...
—	1	—	1	—	1	—	—	—	...	...
16	25	12	26	16	14	18	24	43	...	...
26	103	93	66	45	38	14	17	2	...	...

<sup>1)</sup> Detssembri ja jaanuari kuu arvude vahekorra kohta v. ülevalde Nr. 25 (4) lhk. 39.



Tab. 1. SISSEVEDU MÄRTSIS 1924 a. —

Rühm, kuulu- kuutus endi- ses klassifi- katsioonis		Belgia <i>Belgi- que</i>	Daani <i>Dane- mark</i>	Danzig <i>Dantzig</i>	Hollandi <i>Pays- Bas</i>	Inglise <i>Angle- terre</i>	Leedu <i>Lithu- anie</i>
<b>A. Kilogrammes —</b>							
1	1. Tera- ja jahvatatud vili, kartul, loomatoit . . . . .	2 283,6	400 047,4	37 312,1	9 720,0	152 874,6	136 325,0
1	2. Toiduained — karjasaadused . . . . .	—	2 479,0	—	—	—	—
1	3. Kala ja kalakaup . . . . .	—	—	—	—	62 769,5	—
1	4. Muud toidu- ja maitseain., piiritus ja joogid	28 145,7	13 995,2	12 885,9	75 522,8	97 135,1	—
2	5. Elusloomad ja linnud . . . . .	—	—	—	—	—	—
3	6. Nahk, nahakaup ja muud loomasaadused . . . . .	—	—	—	—	669,1	—
4	7. Seemned ja elustaimed . . . . .	—	162,6	—	2 717,1	—	—
5	8. Puu- ja puutööstussaadused . . . . .	—	16,5	—	—	191,5	—
6	9. Paber, paberikaup ja trükitöö . . . . .	—	151,5	—	—	160,8	—
7	10. Puuvill, lina ja muud kiained . . . . .	826,4	—	—	—	55 401,5	—
7	11. Tekstiiltööstussaadused . . . . .	71,0	1 963,3	392,3	—	32 599,0	—
8	12. Metallid . . . . .	305 700,7	1 100,0	—	—	137 302,9	—
8	13. Metallikaubad . . . . .	52 421,2	7 991,5	195,8	1 390,0	14 551,9	95,5
9	14. Põllutöömasinad ja -riistad . . . . .	—	720,0	—	—	—	—
9	15. Muud töö- ja jõumasin., transportabinõud	61,4	14 068,4	—	155,3	6 636,5	—
9	16. Instrumentid, aparaadid, laskeriistad . . . . .	—	—	—	—	0,4	—
10	17. Kivid, mullad ja nende saadused . . . . .	45 090,2	38,5	—	—	992,8	—
11	18. Kivisüsi, koks, põlevkivi . . . . .	—	—	—	—	331 860,0	—
11	19. Õlid, rasvad, vaigud ja nende saadused . . . . .	7 764,0	5 123,5	—	4,3	23 843,2	—
12	20. Väetisained . . . . .	—	—	—	—	—	—
12	21. Keemiaained, värvid, apteegikaup . . . . .	—	3 830,9	—	334,0	17,2	—
13-14	22. Kunstikaubad, muusikariistad ja muud eelpool nimetatud kaubad . . . . .	—	32,0	—	118,0	698,6	—
	<b>Kokku . . . . .</b>	<b>442 364,2</b>	<b>451 720,3</b>	<b>50 786,1</b>	<b>89 961,5</b>	<b>917 705,5</b>	<b>136 420,5</b>
	Peale selle:						
	Elusloomi (arv) <i>animaux vivants (nombre)</i> . . . . .	—	—	—	—	—	—
	Veesõiduriistu (arv) — <i>Bateaux (nombre)</i> . . . . .	—	1 tk.	—	—	—	—
	mahutus — <i>(tonnage)</i>	—	66,05 rg. t.	—	—	—	—
<b>B. Markades —</b>							
1	1. <i>Blés, pommes de terre, fourrage</i> . . . . .	74 670	5 814 330	970 110	252 720	3 974 740	2 022 610
1	2. <i>Denrées alimentaires d'origine animale</i> . . . . .	—	148 740	—	—	—	—
1	3. <i>Poissons et leurs produits</i> . . . . .	—	—	—	—	1 173 790	—
1	4. <i>Autres produits alimentaires (aussi riz et maïs), spiritueux et boissons</i> . . . . .	1 133 410	1 900 730	842 060	4 180 550	7 058 490	—
2	5. <i>Animaux vivants et oiseaux</i> . . . . .	—	—	—	—	—	—
3	6. <i>Peaux, cuirs, poils, cheveux et autr. mat. anim.</i>	—	—	—	—	159 400	—
4	7. <i>Semences et plantes</i> . . . . .	—	30 410	—	698 290	—	—
5	8. <i>Bois et ouvrages en bois</i> . . . . .	—	1 380	—	—	17 910	—
6	9. <i>Papiers et imprimés</i> . . . . .	—	28 250	—	—	22 740	—
7	10. <i>Coton, lin et autres matières filamenteuses</i>	309 900	—	—	—	16 558 920	—
7	11. <i>Produits de l'industrie textile</i> . . . . .	99 400	331 750	547 360	—	17 832 030	—
8	12. <i>Métaux, bruts et travaillés en partie</i> . . . . .	4 972 280	17 600	—	—	3 381 190	—
8	13. <i>Autres ouvrages en métaux</i> . . . . .	1 415 370	379 160	11 480	65 390	923 160	5 730
9	14. <i>Machines et outillage agricole</i> . . . . .	—	38 160	—	—	—	—
9	15. <i>Autres machines, moteurs et moyens de transp.</i>	6 570	2 132 850	—	54 860	1 205 600	—
9	16. <i>Instrument, appareils, armes au feu</i> . . . . .	—	—	—	—	400	—
10	17. <i>Pierres, terres, poteries, verres etc.</i> . . . . .	1 261 270	1 790	—	—	12 870	—
11	18. <i>Combust. minéraux (charbons, schiste comb.)</i>	—	—	—	—	995 580	—
11	19. <i>Huiles, graisses, résines et leurs produits</i>	846 000	132 290	—	540	1 802 240	—
12	20. <i>Engrais</i> . . . . .	—	—	—	—	—	—
12	21. <i>Produits chimiques, teintures, drogues</i> . . . . .	—	191 550	—	153 600	16 700	—
13-14	22. <i>Ouvrag. d'art, instr. de musique et autr. artiel.</i>	—	38 400	—	188 800	431 870	—
	<b>Kokku — Total . . . . .</b>	<b>10 118 870</b>	<b>11 187 390</b>	<b>2 371 010</b>	<b>5 594 750</b>	<b>55 562 630</b>	<b>2 028 340</b>

## IMPORTATION EN MARS 1924.

Läti <i>Lettonie</i>	Norra <i>Nor- vège</i>	Prant- suse <i>France</i>	Rootsi <i>Suède</i>	Saksa <i>Alle- magne</i>	Soome <i>Fin- lande</i>	Tsheho- Slov. <i>Tchéco- Slov.</i>	Vene <i>Russie</i>	Ühis- riigid <i>États- Unis</i>	Muud maad <i>Autres pays</i>	KOKKU <i>TOTAL</i>	
215 144,5	—	—	56,1	750 264,0	777,6	—	8 954 332,1	451 444,8	—	11 110 581,8	1
92,0	—	—	—	5 634,0	2 249,0	—	—	—	—	10 454,0	2
47 333,8	11 217,6	1 221,2	—	—	—	—	—	—	—	122 592,1	3
54 178,8	—	10 723,4	125,3	838 475,3	1 253,0	69 025,0	3 235,6	—	57 056,9	1 261 758,0	4
—	—	—	—	—	—	—	—	—	—	—	5
1 876,3	—	382,7	184,2	74 971,9	387,4	—	—	1 735,5	—	80 207,1	6
4342,6	—	100,0	—	57 322,0	—	—	1 400 066,0	28,0	—	1 464 710,9	7
6 012,7	—	4,0	—	9 131,2	23 920,6	—	9 337,4	314,4	—	48 928,3	8
4 880,3	—	50,0	70,9	47 235,7	44 968,3	—	—	—	—	97 517,5	9
7 301,0	—	—	—	5 111,1	—	—	—	148 516,3	—	217 156,3	10
8 596,3	—	1 067,1	1 424,3	50 506,4	2 258,6	472,5	5,5	—	188,1	99 573,3	11
1 206,0	—	93,0	—	91 100,3	797,0	—	—	5 065,0	—	542 364,9	12
53 368,0	—	106,2	5 775,9	286 788,1	1 350,9	—	265,5	1 814,0	—	426 115,4	13
15 433,3	—	—	1 902,0	82 743,0	278,0	—	—	1 230,0	—	102 356,9	14
4 600,6	—	98,0	1 438,4	154 886,0	2 073,4	—	—	1 967,1	—	185 985,1	15
211,0	—	9,0	—	4 097,2	0,2	—	—	16,0	—	4 363,8	16
67 758,7	199 500,0	800,6	—	137 737,9	1 208,7	—	—	4,0	—	453 131,4	17
—	—	—	—	—	—	—	—	—	—	331 860,0	18
124 741,5	—	420,0	52,925,8	410 232,2	19 496,6	—	528 668,7	54 255,4	—	1 227 475,2	19
—	—	—	—	100,0	—	—	—	—	—	100,0	20
583,5	—	471,9	6,6	55 123,6	2 529,6	—	—	25,0	212,6	63 134,9	21
142,9	—	33,9	24,4	6 787,2	—	—	—	—	180,0	8 017,0	22
<b>617 933,8</b>	<b>210 717,6</b>	<b>15 581,0</b>	<b>63 933,9</b>	<b>3 068 248,3</b>	<b>103 548,9</b>	<b>69 497,5</b>	<b>10 895 910,8</b>	<b>666 416,4</b>	<b>57 637,6</b>	<b>17 858 383,9</b>	
1	—	—	—	—	2	—	—	—	—	3 tk.	
—	—	—	—	—	—	—	—	—	—	1	
—	—	—	—	—	—	—	—	—	—	66,05 rg. t.	

## En marks estoniens.

3 506 450	—	—	820	8 314 050	28 070	—	127 859 450	11 737 560	—	164 555 580	1
5 980	—	—	—	338 040	134 940	—	—	—	—	627 700	2
886 080	209 770	129 450	—	—	—	—	—	—	—	2 399 090	3
4 012 210	—	887 530	14 730	49 808 960	101 220	2 764 420	430 330	—	2 183 370	75 318 010	4
35 000	—	—	—	—	70 000	—	—	—	—	105 000	5
400 850	—	149 110	75 480	9 229 630	298 650	—	—	173 550	—	10 486 670	6
885 890	—	18 700	—	11 383 600	—	—	35 001 650	—	—	48 018 540	7
211 470	—	1 070	—	755 800	246 390	—	501 760	26 760	—	1 762 540	8
110 960	—	6 650	12 970	2 629 990	1 739 380	—	—	—	—	4 550 940	9
876 120	—	—	—	1 909 610	—	—	—	43 069 730	—	62 719 280	10
2 789 720	—	1 210 510	573 120	37 050 020	1 295 140	545 110	5 500	18 940	212 220	62 510 820	11
33 770	—	1 490	—	1 940 260	49 870	—	—	75 680	—	10 472 140	12
2 358 090	—	208 820	710 290	16 196 160	64 330	—	25 070	117 220	—	22 480 210	13
646 730	—	—	100 810	4 188 660	14 730	—	—	65 190	—	5 054 280	14
450 920	—	9 520	166 890	21 888 340	298 360	—	—	715 270	—	26 929 180	15
641 060	—	5 980	—	4 176 680	30	—	—	7 470	—	4 831 620	16
1 353 610	319 200	37 420	—	8 235 880	46 520	—	—	110	—	11 268 670	17
—	—	—	—	—	—	—	—	—	—	995 580	18
2 741 490	—	43 260	863 580	9 818 060	2 315 460	—	6 751 330	1 951 950	—	27 266 200	19
—	—	—	—	2 400	—	—	—	—	—	2 400	20
237 720	—	275 010	880	17 740 070	124 980	—	—	100 000	502 880	19 343 390	21
143 610	—	34 680	19 470	6 553 280	—	—	—	—	216 000	7 626 110	22
<b>22 327 670</b>	<b>528 970</b>	<b>3 019 200</b>	<b>2 539 040</b>	<b>212 159 490</b>	<b>6 828 070</b>	<b>3 309 530</b>	<b>170 575 090</b>	<b>58 059 430</b>	<b>3 114 470</b>	<b>569 323 950</b>	

Rühm, kuhel- kuutus endi- ses klassifi- katsioonis		Belgia	Daani	Inglise
		<i>Belgique</i>	<i>Danemark</i>	<i>Angleterre</i>
<b>A. Kilogrammides</b>				
1	1. Tera- ja jahvatatud vili, kartul, loomatoit	—	199,1	—
1	2. Toiduained — karjasaadused . . . . .	—	—	7 833,5
1	3. Kala ja kalakaup . . . . .	—	58,1	110,5
1	4. Muud toidu- ja maitseained, piiritus ja joog.	—	—	3 244,5
2	5. Elusloomad ja linnud . . . . .	—	—	—
3	6. Nahk, nahkaup ja muud loomasaadused .	17 855,7	—	—
4	7. Seemned ja elustained . . . . .	—	—	—
5	8. Puu ja puutööstussaadused . . . . .	970 888,9	—	3 190 360,9
6	9. Paber, paberikaup ja trükitööd . . . . .	—	—	118 602,0
7	10. Puuvill, lina ja muud kiudained . . . . .	15 521,0	50 606,6	775 154,4
7	11. Tekstiiltööstussaadused . . . . .	—	107 760,5	22 838,3
8	12. Metallid . . . . .	—	—	12 793,2
8	13. Metallkaubad . . . . .	—	—	9,5
9	14. Põllutöömashinad ja -riistad . . . . .	—	—	—
9	15. Muud töö- ja jõumashinad, transportabinõud	—	—	156,5
9	16. Instrumendid, aparaadid, laskeriistad . . . .	—	—	—
10	17. Kivid, mullad ja nende saadused . . . . .	—	—	1 932,0
11	18. Kivisüsi, koks, põlevkivi . . . . .	—	—	87,5
11	19. Õlid, rasvad, vaigud ja nende saadused . .	—	763,8	—
12	20. Väetisained . . . . .	—	—	—
12	21. Keemiaained, värvid, apteegikaup . . . . .	—	—	35 054,0
13—14	22. Kunstikaubad, muusikariistad ja muud eel- pool nimetatmata kaubad . . . . .	—	—	50,0
	<b>Kokku . . .</b>	<b>1 004 265,6</b>	<b>159 388,1</b>	<b>4 168 226,8</b>
	Peale selle: Elusloomi (arv)— <i>Animaux vivants (nombre)</i> .	—	—	—
<b>B. Markades</b>				
1	1. Blés, pommes de terre, fourrage . . . . .	—	5 200	—
1	2. Denrées alimentaires d'origine animale . . .	—	—	1 868 100
1	3. Poissons et leurs produits . . . . .	—	1 750	3 320
1	4. Autres produits alimentaires (aussi riz et maïs), spiritueux et boissons . . . . .	—	—	79 000
2	5. Animaux vivants et oiseaux . . . . .	—	—	—
3	6. Peaux, cuirs, poils, chev. et autr. mat. anim.	2 756 130	—	—
4	7. Semences et plantes . . . . .	—	—	—
5	8. Bois et ouvrages en bois . . . . .	5 582 550	—	17 279 740
6	9. Papiers et imprimés . . . . .	—	—	2 649 830
7	10. Coton, lin et autres matières filamenteuses	2 126 380	6 565 590	101 928 690
7	11. Produits de l'industrie textile . . . . .	—	48 848 680	10 541 470
8	12. Métaux, bruts et travaillés en partie . . . .	—	—	38 400
8	13. Autres ouvrages en métaux . . . . .	—	—	1 000
9	14. Machines et outillage agricole . . . . .	—	—	—
9	15. Autres mach., moteurs et moyens de transp.	—	—	34 700
9	16. Instruments, appareils, armes au feu . . . .	—	—	—
10	17. Pierres, terres, poteries, verres etc. . . . .	—	—	8 380
11	18. Combust. minér. (charbons, schiste comb.) .	—	—	170
11	19. Huiles, graisses, résines et leurs produits	—	7 630	—
12	20. Engrais . . . . .	—	—	—
12	21. Produits chimiques, teintures, drogues . .	—	—	2 558 950
13—14	22. Ouvrages d'art., instr. de musique et autr. art.	—	—	8 000
	<b>Total . . .</b>	<b>10 465 060</b>	<b>55 428 850</b>	<b>136 999 750</b>

## EXPORTATION EN MARS 1924.

Läti <i>Lettonie</i>	Leedu <i>Lithuanie</i>	Prantsuse <i>France</i>	Saksa <i>Allemagne</i>	Soome <i>Finlande</i>	Vene <i>Russie</i>	KOKKU <i>TOTAL</i>	
<i>En kilogrammes.</i>							
—	—	—	—	—	—	199,1	1
10 229,2	—	—	161 223,4	6 130,9	—	185 417,0	2
4,0	—	—	780,0	—	—	952,6	3
12 737,4	—	—	407,9	17 755,5	—	34 145,3	4
—	—	—	—	—	—	—	5
19 694,5	—	3 240,8	26 231,7	224,8	—	67 247,5	6
161,6	—	—	5 155,5	—	—	5 317,1	7
273,5	—	2 049 069,2	292 102,3	448,0	—	6 508 142,8	8
19 587,1	—	—	330 661,0	19 343,6	908 071,9	1 396 265,6	9
6 551,1	—	—	271 303,6	75 436,2	—	1 194 572,9	10
43 312,7	2 396,9	—	67 015,7	7 141,5	—	250 465,6	11
—	—	—	106 170,0	—	—	118 963,2	12
4 176,2	—	—	22,0	—	93,0	4 300,7	13
829,0	—	—	2 862,5	—	—	3 691,5	14
24 864,0	—	—	13,5	2 296,5	—	27 330,5	15
—	—	—	—	—	—	—	16
1 222 865,6	—	—	986,8	132 565,4	—	1 358 349,8	17
—	—	—	—	—	—	87,5	18
—	—	—	5,5	—	—	769,3	19
—	—	—	—	—	—	—	20
—	—	—	922,0	1 373,5	10,0	37 359,5	21
—	—	—	—	16,5	—	66,5	22
1 365 285,9	2 396,9	2 052 310,0	1 265 863,4	262 732,4	908,174,9	11 188 644,0	
196	—	—	—	—	2	198	
<i>En marks estoniens.</i>							
—	—	—	—	—	—	5 200	1
629 915	—	—	26 642 040	618 020	—	29 758 075	2
200	—	—	35 380	—	—	40 650	3
—	—	—	—	—	—	—	4
560 480	—	—	38 400	997 460	—	1 675 290	4
2 766 000	—	—	—	—	27 000	2 793 000	5
4 279 900	—	405 100	3 911 020	63 600	—	11 415 750	6
165 000	—	—	226 600	—	—	391 600	7
28 000	—	5 074 920	874 710	40 000	—	28 879 920	8
408 730	—	—	7 450 930	548 920	22 701 800	33 760 210	9
499 900	—	—	36 561 080	10 334 750	—	158 016 390	10
20 746 910	1 006 700	—	29 088 450	2 993 120	—	113 225 330	11
—	—	—	7 717 970	—	—	7 756 370	12
154 000	—	—	1 000	—	4 000	160 000	13
182 800	—	—	120 000	—	—	302 800	14
1 758 000	—	—	20 000	125 000	—	1 987 700	15
—	—	—	—	—	—	—	16
4 868 520	—	—	33 340	314 660	—	5 224 900	17
—	—	—	—	—	—	170	18
—	—	—	1 000	—	—	8 630	19
—	—	—	—	—	—	—	20
—	—	—	237 770	230 180	10 000	3 036 900	21
—	—	—	—	30 000	—	38 000	22
37 048 305	1 006 700	5 480 020	112 959 690	16 295 710	22 742 800	398 426 885	

## Väliskaubandus märtsis ja 1924 a. esimesel veerandaastal.

*Aperçu du commerce extérieur en mars et pendant le I trimestre de 1924.*

**Üldkäik.** Märtsi väliskaubanduse üldläbikäik erineb vähe eelmisest kuust, sest oli ju märtsis, niisama kui veebruariski, laevasõit jääolude tagajärjel takistatud, missugune asjaolu tuntuvalt väliskaubanduse läbikäigu peale mõjub, kuna meil suurem osa kaubavahetusest välisriikidega mereteel sünnib.

Väliskaubanduse üldläbikäiku ning kaugesõidulaevade liikumist käesoleva aasta veebruaris ja märtsis väljendavad järgmised arvud.

	Väliskaub.	Üldläbikäik	Laaditud laevade mahu net.-ton.	
	Kaal kg.	Väärtus Emk.	Sissetuunud	Väljaläinud
Veebruaris . . .	25 660 561	843 202 144	13 883	17 490
Märtsis . . . . .	29 047 028	867 750 835	11 828	15 839

Olgugi, et märtsis laevade liikumine veel vähem oli kui veebruaris, on märtsi väliskaubanduse üldläbikäik siiski vähe kasvanud, võrreldes veebruari andmetega, nimelt 3 386 467 kg. ning 24 548 691 Emk. võrra, mis näitab, et tollikorralduses olevaid kaupu on suuremal määral siseturule lastud.

Üldläbikäigu juurdekasv väärtuse järele märtsis on sündinud nii sisse- kui ka väljaveo arvel, nagu järgmised arvud näitavad. Kaaluline läbikäik on suurenenud aga ainult väljaveo arvel, kuna sissevedu isegi vähenenud on.

	Sisse veetud		Välja veetud	
	Kg.	Emk.	Kg.	Emk.
Veebruaris . . .	18 695 651	510 943 690	6 964 910	332 258 454
Märtsis . . . . .	17 858 384	569 323 950	11 188 644	398 426 885

Sisseveo väärtuse ülekaal oli märtsis 170 897 065 Emk., seega 7 788 171 Emk. vähem kui veebruaris.

**Sissevedu:** Nagu eelmistel kuudel, on ka märtsis kaaluvamaks rühmaks sisseveos tera- ja jahv. vilja ning loomatoitude rühm, mis 164,5 m.m. ehk 28,8% üldsisseveost moodustab. Suuremad summad sellest moodustas järgmiste ainete sissevedu: rukis 63,9 m.m., kaer 39,5 m.m., õlikoogid 27,6 ja nisujahu 19,1. Veebruari andmetega võrreldes, on esimene rühm suurenenud 60,3 m.m. võrra.

Järgmine rühm suhtelise suuruse järele üldsisseveost on muude toidu- ja maitseainete ning jookide rühm, nimelt 75,3 m.m. ehk 13,9%. Üle poole nimetatud rühma väärtusest moodustavad suhkur ja tubak, esimene 34,6 m.m. ning teine 14,3 m.m. Eelmise kuu arvust on IV rühm ainult 2,7 m.m. võrra suurenenud.

Ühtlase % üldsisseveost, nimelt 11,9%, moodustavad tekstiilitööstuse tooresainete ja saaduste rühmad. Tekstiilitööst. tooresainete rühmas, mis 62,7 m.m. suur, on 55,9 m.m. eest puuvilla ning 5,8 m.m. eest villa sisse veetud. Tekstiilitööstuse tooresainete rühm on märtsis, võrreldes veebruari arvudega, 37,7 m.m. võrra vähenenud, kuna tekstiilitööstuse saaduste rühm 9,8 m.m. võrra kasvanud on.

Ülejäänud rühmadest on tähelepanuväärt veel seemnete ja elustaimede rühm, mis märtsis eriti kasvanud, nimelt, võrreldes eelmise kuu arvuga, 10,4 m.m. pealt 48,0 m.m. peale, seega 37,6 m.m. võrra märtsi üldsisseveo väärtusest 8,5%. Nimetatud rühma moodustajaks on peaaesjalikult kaks ainet: linaseemned 35,0 m.m. ja rohu-seemned 12,0 m.m. väärtuses.

Ülejäänud rühmade osatähtsus sisseveos on alla 5%. Rühmade osatähtsust sisseveos väärtuse järele, näitavad järgmised arvud:

	I	II	III	IV	V	VI	VII	VIII	IX	X	XI	XII	XIII	XIV	XV	XVI	XVII	XVIII	XIX	XX	XXI	XXII	Kokku
Jaauar . . . . .	14,7	0,1	1,0	14,0	—	5,3	0,5	0,6	1,2	3,0	12,2	4,1	5,8	1,0	9,2	1,3	1,7	6,1	6,0	4,3	6,2	1,7	100
Veebruar . . . . .	20,5	0,1	0,4	14,3	—	1,9	2,0	0,5	1,4	19,7	10,3	1,7	2,9	0,7	6,4	1,1	1,2	2,6	5,0	0,1	6,0	0,9	100
Märts . . . . .	28,8	0,1	0,4	13,3	—	1,8	8,5	0,3	0,8	11,0	11,0	1,8	4,0	0,8	4,8	0,8	1,9	0,1	4,9	—	3,5	1,4	100

**Sissevedu riikide järele:** Märtsis on kaupu sisse veetud järgmistest riikidest % arvudes väärtuse järele üldsisseveost: Saksamaalt 37,5%, Venemaalt 30,9%, Ühisriikidest 10,2%, Inglismaalt 9,8%, Lätimaalt 3,9%, Daanist 1,9%, Belgiast 1,8%, Soomest 1,3%.

Peale selle näeme üldtabelis veel rida riike, kust mõne miljoni eest kaupu on sisse veetud, mis aga 1% üldsisseveo väärtusest ei ulatu.

Saksamaalt on sisse veetud pea kõigisse rühmadesse kuuluvaid kaupu, mille hulgas tähtsamal kohal väärtuse suuruse järele muude toidu- ja maitseainete rühma kuuluvad kaubad, tekstiilitööstuse saadused, jõe- ja tööstusmasinad, elektritarbed. Venemaalt veeti sisse peaaesjalikult vilja ja linaseemneid. Ühisriikide sisseveo moodustab puuvill.

**Väljavedu:** Kandvaks rühmaks väljaveos märtsis on tekstiilitööstuse tooresainete rühm, 158,0 m.m. suuruses, andes 40% üldväljaveost. Sellest on linu 143,3 m.m. ning takku 14,6 m.m. eest välja veetud. Eelmisel kuul ulatus linade väljavedu 84,8 m.m., seega on märtsis linu välja veetud rohkem, kui eelmisel kuul ja, nimelt 58,5 m.m. võrra. Järgmiseks suuremaks rühmaks märtsi väljaveos on tekstiilitööstuse saaduste rühm, nimelt 113,3 m.m. ehk 28,4% üldväljaveost. Nimetatud rühma moodustavad peaaesjalikult puuvillane lõng 30,3 m.m., puuvillane riie 45,8 m.m. purjeriie 32,9 m.m. Eelmise kuu arvuga võrreldes on tekstiilitööstuse saaduste rühm kasvanud 30,6 m.m. võrra. Pea ühetaolise osa väljaveost moodustavad paberi, paberikauba ja trükitöö, puu ja puutööstuse saaduste ja karjasaaduste rühmad, nimelt 8,5%, 7,4% ja 7,5%. Välja veetud on veel teistesse rühmadesse kuuluvaid kaupu, kuid vähemal määral.



Rühmade osatähtsus väljaveos.

	I	II	III	IV	V	VI	VII	VIII	IX	X	XI	XII	XIII	XIV	XV	XVI	XVII	XVIII	XIX	XX	XXI	XXII	Kokku
Jaanuar . . . . .	0,1	6,7	0,1	1,1	1,3	1,6	0,8	25,5	5,9	37,8	17,2	1,0	—	—	0,6	—	—	—	—	—	—	0,3	100
Veebruar . . . . .	—	12,2	0,5	0,8	1,5	1,7	—	8,7	17,6	27,8	24,8	0,6	0,1	—	1,3	—	—	0,3	—	—	—	2,0	100
Märts . . . . .	—	7,5	—	0,4	0,7	2,8	—	7,4	8,5	40,0	28,4	1,8	—	—	0,5	—	1,3	—	—	—	—	0,7	100

**Väljavedu riikide järele:** Kõige enam on kaupu välja veetud Inglismaale, nimelt 34,3<sup>0</sup>/<sub>0</sub>, üldväljaveost väärtuse järele. Inglismaale järgnevad: Saksa 28,0<sup>0</sup>/<sub>0</sub>, Daani 13,5<sup>0</sup>/<sub>0</sub>, Läti 9,2<sup>0</sup>/<sub>0</sub>, Vene 5,9<sup>0</sup>/<sub>0</sub>, Soome 4,7<sup>0</sup>/<sub>0</sub>, Belgia 2,6<sup>0</sup>/<sub>0</sub>, Prantsuse 1,8<sup>0</sup>/<sub>0</sub>, ning Leedu 0,2<sup>0</sup>/<sub>0</sub>.

Inglismaale veeti peaaesjalikult: linu ja metsasaadusi, Saksamaale linu, tekstiiltööstuse saadusi ja karjasaadusi, Daani tekstiiltööstuse saadusi ja linu, Lätimaale—tekstiiltööstuse saadusi ja tsementi, Venemaale paberit.

**Väliskaubandus 1924 a. I veerandaastal.** Käesoleva aasta esimese veerandi jooksul on kaupu sisse ja välja veetud kogusummas 112 766 311 kg. 3 073 517 499 Emk. eest.

Kõrvutame käesolevad andmed sama arvudega eelmisest aastast.

	Kilogrammides		Markades	
	1923 I v.	1924 I v.	1923 I v.	1924 I v.
Üldläbikäik . . . . .	93 888 123	112 706 311,1	2 845 201 516	3 073 517 499
Sissevedu . . . . .	65 133 091	64 973 438,2	1 613 097 962	1 718 325 860
Väljavedu . . . . .	28 755 032	47 792 872,9	1 232 103 554	1 355 191 639

Käesoleva veerandaasta väliskaubandus on eelmisest aastast vähe elavam olnud. Üldläbikäik on, nii kaalus kui väärtuses, kasvanud ja nimelt 18 878 188 kg. ning 228 315 983 Emk. võrra.

Sisse- ja väljavedu vaadeldes, näeme, et üldläbikäigu juurdekasv, nii sisse- kui väljaveo arvel, kasvanud on, kuid viimase arvel vähe suuremal määral.

Sisse- ja väljaveo vahelkora 1923 ja 1924 I veerandaastatel iseloomustavad kujukalt järgmised protsentarvud:

Väljaveo % sisseveost	1923 a.		1924 a.	
	veerandaastal	jaanuaris	veebruaries	märtsis
	76,4	75,1	78,9	70,0
"	"	90,7	65,0	70,0
"	"	68,0		

**Sissevedu:** Käesoleva aasta I v. sissevedu erineb suure tera- ja jahvatatud vilja sisseveoga, mis vähe üle 1/3 kogu sisseveost enda alla võtab.

**Väljavedu:** Väljaveo kandvateks rühmadeks k. a. I veerandil on olnud tekstiiltööstuse tootesainete (lina) ja saaduste, puu- ja puutööstuse saaduste, paberi ja paberikauba ning toiduainete-karjasaaduste rühmad.

1924 a. veerandaasta sisse- ja väljavedu rühmade järele:

	Sissevedu I veerandaastal 1924				Väljavedu I veerandaastal 1924		
	Kilogram.	Markades	Väärtus %/0		Kilogram.	Markades	Väärtus %/0
1	23 772 207,7	362 495 650	21,0	1	57 033,7	523 260	—
2	28 917,8	2 117 730	0,2	2	678 198,2	112 802 245	8,4
3	550 220,1	10 584 380	0,6	3	45 217,8	1 449 530	0,4
4	6 987 028,0	237 224 530	13,9	4	184 431,7	10 965 170	0,8
5	11,0	142 200	—	5	—	15 910 000	1,2
6	410 953,1	54 047 090	3,3	6	122 210,3	26 684 620	1,9
7	1 721 051,1	61 888 460	3,7	7	198 738,3	5 439 100	0,4
8	194 419,2	8 319 710	0,6	8	33 310 798,5	216 321 960	16,0
9	407 749,2	19 739 950	1,3	9	4 419 808,9	129 646 925	9,6
10	686 699,8	182 166 520	10,7	10	3 638 005,7	486 147 970	35,9
11	330 679,4	193 385 200	11,2	11	666 946,4	302 995 995	22,4
12	2 303 126,3	45 311 300	2,7	12	2 469 460,8	15 833 210	1,2
13	1 377 872,8	74 369 680	4,3	13	13 964,1	857 300	—
14	258 093,4	14 750 820	0,9	14	4 562,2	363 800	—
15	815 334,2	118 893 600	6,9	15	43 128,4	9 853 500	0,7
16	20 422,0	18 345 590	1,0	16	329,7	209 000	—
17	1 068 672,1	28 386 600	1,7	17	1 739 860,1	6 542 734	0,5
18	17 913 212,7	53 739 680	3,2	18	37 763,4	24 230	—
19	4 663 049,8	90 679 360	4,4	19	2 512,8	187 130	—
20	904 984,2	29 776 720	1,7	20	—	—	—
21	528 562,7	89 706 650	5,3	21	158 599,5	12 215 960	0,9
22	30 171,0	22 254 440	1,4	22	1 302,4	218 000	—
	<b>64 973 438,2</b>	<b>1 718 325 860</b>	<b>100,0</b>		<b>47 792 872,9</b>	<b>1 355 191 639</b>	<b>100,0</b>
	4 tk.	—	—		—	—	—
	2 tk.	—	—		—	—	—
	1 864,5	—	—		1 814 tk.	—	—

**Tab. 3. SISSE- ja VÄLJAVEDU MÄRTSIS 1924 a.**  
**IMPORTATION ET EXPORTATION EN MARS 1924.**

ern.=eraldi nimetamata	Kaal 1000 kg.		Väärtus 1000 mk.		ern.=eraldi nimetamata	Kaal 1000 kg.		Väärtus 1000 mk.	
	Sissev.	Väljav.	Sissev.	Väljav.		Sissev.	Väljav.	Sissev.	Väljav.
<b>I. TERA- ja JAHV. VILL. KARTUL ja LOOMATOIT</b>					<b>53. Heeringad . . . . .</b>				
<b>a) Teravili</b>					<b>54. Silgud . . . . .</b>				
1. Rukis . . . . .	7 943,3	—	110722,0	—	55. Tursakala . . . . .	—	—	—	—
2. Nisu . . . . .	4 565,3	—	63 914,5	—	56. Muud soolat. kalad .	—	—	—	—
3. Oder . . . . .	37,8	—	755,8	—	57. Kilud . . . . .	—	0,283	—	8,6
4. Kaer . . . . .	252,5	—	3 712,0	—	58. Sprotid . . . . .	—	0,552	—	22,1
5. Linnaksed . . . . .	2 685,0	—	39 468,2	—	59. Muud kalakonservid	1,2	0,118	129,5	10,0
6. Mais . . . . .	2,2	—	64,8	—	60. Austrid, merevähid,	—	—	—	—
7. Muu teravili ern.	319,7	—	2 142,0	—	61. Kalamari . . . . .	—	—	—	—
<b>b) Kaunvili</b>					<b>62. Muu ern. kalakaup</b>				
8. Herned . . . . .	80,8	—	664,7	—	<b>IV. MUUD TOIDU- ja MAITSEAINED, PIIRITUS</b>				
9. Oad . . . . .	64,9	0,196	1 687,5	5,2	<b>ja JOOGID</b>				
10. Muu kaunvili . . . . .	64,9	0,196	1 687,5	5,2	<b>a) Leiva- ja tainakaup</b>				
<b>c) Jahvatatud villi</b>					<b>63. Makaronid, nuudlid</b>				
11. Rukkijahu . . . . .	766,8	—	20 162,7	—	64. Küpsised ja kuivikud	0,005	—	0,130	—
12. Nisujahu . . . . .	—	—	—	—	65. Leib kuivat. . . . .	—	—	—	—
13. Odrajahu . . . . .	734,3	—	19 091,7	—	66. Leib teradest, <i>pain</i>	—	—	—	—
14. Kaerajahu . . . . .	—	—	—	—	67. <i>normal</i> . . . . .	—	12,9	—	569,2
15. Linnaksejahu . . . . .	—	—	—	—	<b>b) Aiavili</b>				
16. Muu jahu ern. . . . .	—	—	—	—	67. Sibulad . . . . .	17,4	15,7	651,8	937,5
17. Manna . . . . .	—	—	—	—	68. Mädarõigas . . . . .	6,4	1,7	140,5	100,0
18. Kruubid ja m. odrat.	0,957	—	24,9	—	69. Muu aiavili värsked .	—	0,130	—	3,1
19. Tatratangud . . . . .	16,8	—	608,8	—	70. Lillekapsas . . . . .	—	—	—	—
20. Herkul ehk kaerat. .	7,3	—	239,1	—	71. Arbuusid ja meloonid	—	—	—	—
21. Muud tangud ern. . .	7,4	—	198,2	—	72. Salat, spinat ja muu	—	—	—	—
<b>d) Kartul</b>					<b>kallim aiavili värsked</b>				
22. Kartul toores . . . . .	—	—	—	—	73. Seesama kuivat. . . . .	—	—	—	—
23. Kartul kuivatatud . .	—	—	—	—	74. Muu aiavili kuivat. . .	—	—	—	—
<b>e) Loomatoit</b>					<b>75. Aiavili igasug. soo-</b>				
24. Kliid igasug. (loomat.)	2 335,5	—	31 983,3	—	76. lahtistes nõudes	10,6	13,9	495,0	834,4
25. Ölikoogid igasug. . .	241,2	—	2 412,4	—	76. Aiavilja konservid . .	0,207	—	12,4	—
26. Põlluheinad . . . . .	1 930,1	—	27 600,2	—	<b>c) Puuvili ja marjad</b>				
27. Aasaheinad . . . . .	—	—	—	—	<b>värsked</b>				
28. Oled . . . . .	—	—	—	—	77. Õunad . . . . .	13,0	0,148	594,4	7,0
29. Muu loomatoit ern.	164,2	—	1 970,7	—	78. Pirnid . . . . .	1,0	—	13,5	—
<b>II. TOIDUAINED—KARJASAADUSED</b>					<b>79. Aia- ja metsamarjad</b>				
<b>a) Lihakaup</b>					<b>80. Banaaniid . . . . .</b>				
30. Sealiha värsked ja soo-	10,5	96,5	627,7	9 085,3	81. Ananasid . . . . .	—	—	—	—
latud (ka pekk) . . . . .	—	60,5	—	6 049,6	82. Apelsiinid ja mandar.	5,3	—	140,8	—
31. Sealiha suitset. (sing-	—	—	—	—	83. Pomerantsid . . . . .	—	—	—	—
gid, küljed) . . . . .	0,092	8,7	6,0	1 155,6	84. Sidrunid . . . . .	4,5	—	150,2	—
32. Loomaliha . . . . .	—	11,0	—	603,9	85. Viinamarjad . . . . .	2,2	—	289,9	—
33. Vasikaliha . . . . .	—	9,2	—	413,8	86. Muu puuvili värsked	—	—	—	—
34. Lambaliha . . . . .	—	—	—	—	<b>d) Puuvili ja marjad</b>				
35. Kodulinnuliha . . . . .	—	—	—	—	<b>kuivatatud</b>				
36. Metslinnuliha . . . . .	—	—	—	—	87. Õunad . . . . .	53,6	—	5 707,3	—
37. Muu ern. liha . . . . .	—	4,4	—	509,6	88. Ploomid . . . . .	1,7	—	137,1	—
38. Sea- ja muu looma-	—	—	—	—	89. Pirnid . . . . .	3,5	—	304,7	—
rasv sulatatud . . . . .	10,4	—	621,7	—	90. Viinamarjad . . . . .	0,319	—	27,4	—
39. Vorstid . . . . .	—	2,6	—	344,8	91. Abrikoosid . . . . .	—	—	—	—
40. Lihakonservid . . . . .	—	0,067	—	8,0	92. Rosinad . . . . .	7,8	—	332,8	—
<b>b) Piim, või, juust</b>					<b>93. Datlid . . . . .</b>				
41. Piimapulber . . . . .	—	88,9	—	20 672,8	94. Viigimarjad . . . . .	0,215	—	23,0	—
42. Piim kondenseeritud	—	—	—	—	95. Virsikud . . . . .	1,9	—	218,0	—
43. Või . . . . .	—	83,2	—	19 983,0	96. Muu puuvili kuiv. ern.	0,360	—	26,8	—
44. Juust . . . . .	—	0,221	—	30,9	97. Puuviljast valmist.	7,6	—	605,9	—
45. Munad . . . . .	—	0,284	—	38,9	<b>maistused</b>				
46. Kuivat. munad . . . . .	—	—	—	—	98. Puuvilja keedis lah-	—	—	—	—
<b>III. KALA ja KALAKAUP</b>					<b>tistes nõudes</b>				
47. Lõhe värsked . . . . .	—	—	—	—	99. Puuvilja keedis kin-	—	—	—	—
48. Angerjas . . . . .	—	—	—	—	nistes nõudes	—	—	—	—
49. Muud värsked kalad	—	—	—	—	100. Puuvilja- ja marja-	—	—	—	—
50. Kalad kuivat. . . . .	—	—	—	—	mahl. lahtist. nõud.	—	—	—	—
51. Angerjad suitset. . . .	—	—	—	—					
52. Muud kalad suitset. . .	—	—	—	—					

ern.=eraldi nimetamata	Kaal 1000 kg.		Väärtus 1000 mk.		ern.=eraldi nimetamata	Kaal 1000 kg.		Väärtus 1000mk.	
	Sissev.	Väljav.	Sissev.	Väljav.		Sissev.	Väljav.	Sissev.	Väljav.
101. Seesama kinnistes nõudes . . . . .	—	—	—	—	153. Tubak suitsetamiseks kõlbulik . . . . .	—	—	—	—
102. Jaanileib . . . . .	10,8	—	431,0	—	154. Sigarid ja sigaretid g) Joogid, piiritus	8,1	3,1	801,3	87,0
103. Kookuspähklid . . . . .	—	—	—	—	155. Liköörid vaatides . . . . .	—	—	—	—
104. Kastanid . . . . .	0,361	—	21,7	—	156. Konjak, rumm ja muud kall. viin. vaat.	—	—	—	—
105. Pähklid . . . . .	5,2	—	313,0	—	157. Piiritus puhast. vaatides . . . . .	—	—	—	—
106. Mandlid ja pistaatsid e) Vürtsid ja muud maitseisandused.	13,8	—	2 766,4	—	158. Liköörid pudelites	0,398	0,074	45,0	26,0
107. Apelsiini-, sidruni-, pomerantsikoored kuivat. . . . .	3,4	—	441,5	—	159. Konjak, rumm ja muud kallim. kang. viinad pudelites . . . . .	1,9	—	229,6	—
108. Anits . . . . .	—	—	—	—	160. Piiritus puhast. pudelit. ja muis nõud.	—	—	—	—
109. Kõõmned . . . . .	—	—	—	—	161. Piiritus denatureer.	—	3,0	—	60,0
110. Koriandriseemned	—	—	—	—	162. Puuvilja-, marja- ja likööriessentsid piiritusega	0,041	—	29,2	—
111. Pomerantsi pähklad	—	—	—	—	163. Veinid ja viinad kuni 16° kangus. vaatides	3,9	—	360,7	—
112. Vanilje . . . . .	—	—	—	—	164. Needsamad kuni 25° kanguseni . . . . .	0,300	—	32,2	—
113. Safraan . . . . .	—	—	—	—	165. Veinid ja viinad kuni 25° pudelites . . . . .	0,357	—	21,0	—
114. Kardemoon . . . . .	—	—	—	—	166. Yahuveinid pudelit.	1,2	—	83,5	—
115. Muskaatp. ja -õied . . . . .	—	—	—	—	167. Õlu, porter vaatid.	—	—	—	—
116. Loorberilehed . . . . .	—	—	—	—	168. Õlu, porter pudelit.	—	—	—	—
117. Pipar . . . . .	0,619	—	41,2	—	169. Mõdu vaatides . . . . .	—	—	—	—
118. Nelgid . . . . .	—	—	—	—	170. „ pudelites . . . . .	—	—	—	—
119. Kaneel . . . . .	—	—	—	—	171. Mineraalveed . . . . .	—	0,010	—	1,0
120. Galgant . . . . .	—	—	—	—	172. Linnakseekstrakt.	—	—	—	—
121. Loorberimarjad . . . . .	—	—	—	—	173. Pärm vedel . . . . .	—	—	—	—
122. Muud vürtsid ern.	0,049	—	4,6	—	174. „ kuiv. ja pressit.	0,001	—	0,130	—
123. Humalad . . . . .	2,6	—	348,1	—	h) Muud eelpool nimetamata toiduained	86,8	0,180	11 833,3	11,6
124. Humalaekstraktid	—	—	—	—	175. Seened värsked ja kuivatatud . . . . .	—	0,037	—	5,0
125. Äädikas väik. nõud.	—	—	—	—	176. Seened konserveer.	—	—	—	—
126. Sinepijahu suurtes nõudes . . . . .	—	—	—	—	177. Ern. toiduekstraktid	—	—	—	—
127. Seesama väik. nõudes . . . . .	0,110	—	47,6	—	178. Ern. konservid . . . . .	0,522	—	41,7	—
128. Sinep valmistehtud f) Muud koloniaalk.	1 079,2	2,0	55 288,3	63,0	179. Margar. ja kunstvõi	38,4	—	2 556,1	—
129. Saago . . . . .	—	2,0	—	60,0	180. Oliiv- ja ern. toiduõl.	0,044	—	4,4	—
130. Kartulijahu . . . . .	—	—	—	—	181. Kakaovõi . . . . .	16,9	—	1 127,2	—
131. Riis . . . . .	85,5	—	1 965,8	—	182. Sahariin . . . . .	4,6	—	8 051,2	—
132. Sigurid praetud . . . . .	—	—	—	—	183. Sool . . . . .	26,3	—	52,7	—
133. Kohvi toores, ubad.	9,4	—	1 058,5	—	184. Toiduained ern. . . . .	—	0,143	—	6,6
134. „ praet. ja jahv. . . . .	—	—	—	—	V. ELUSLOOMAD ja LINNUD				
135. Kohvi aseained igas.	—	—	—	—	185. Hobused . . . . .	3 tk.	83 tk.	105,0	2 037,0
136. Kakao toores, terad.	1,2	—	58,2	—	186. Veisloomad . . . . .	—	89 tk.	—	626,0
137. „ praetud . . . . .	—	—	—	—	187. Vasikad . . . . .	—	—	—	—
138. „ pulbris, suhkruga	0,577	—	38,4	—	188. Lambad . . . . .	—	—	—	—
139. Kakao pulbris, ilma suhkruta . . . . .	2,4	—	192,1	—	189. Sead . . . . .	—	—	—	—
140. Tee igasugune . . . . .	13,8	—	2 487,5	—	190. Pörsad . . . . .	—	26 tk.	—	130,0
141. Suhkur peenike . . . . .	804,1	—	32 162,9	—	191. Metsloomad igasug.	—	—	—	—
142. „ rafinaad . . . . .	60,1	—	2 490,9	—	192. Sulgloomad igasug.	—	—	—	—
143. Suhkrukulöör . . . . .	1,6	—	108,0	—	VI. NAHK, NAHAKAUP ja MUUD LOOMASAAD.				
144. „ -siirup . . . . .	—	—	—	—	a) Toored nahad	70,0	60,9	7 117,2	8 764,7
145. Suhkur viinamarja . . . . .	—	—	—	—	193. Loomanahad kuiv. soolatud . . . . .	4,3	21,0	484,0	3 008,3
146. Kartulisirup . . . . .	—	—	—	—	194. Loomanahad märjalt soolatud . . . . .	66,3	39,9	6 633,2	5 756,4
147. Mesi . . . . .	—	—	—	—	195. Tooresnahad jätised	—	—	—	—
148. Kompvekid . . . . .	—	0,040	—	3,0					
149. Shokolaad . . . . .	3,2	—	430,3	—					
150. Muud ern. maiustused laht. nõudes	—	—	—	—					
151. Muud ern. maiustused kinnist. nõudes	—	—	—	—					
152. Tubak lehtedes ja kasvudes . . . . .	97,3	—	14 295,7	—					

ern.=eraldi nimetamata	Kaal 1000 kg.		Väärtus 1000 mk.		ern.=eraldi nimetamata	Kaal 1000 kg.		Väärtus 1000 mk.	
	Sissev.	Väljav.	Sissev.	Väljav.		Sissev.	Väljav.	Sissev.	Väljav.
<b>b) Ümbert. nahad</b>	<b>6,8</b>	<b>0,413</b>	<b>1976,0</b>	<b>120,0</b>	<b>VII. SEEMNED ja ELUSTAIMED</b>				
196. Shevroot, shevrett ja seemisnahk . . .	0,001	—	1,6	—	<b>a) Seemned:</b>	<b>1464,3</b>	<b>5,3</b>	<b>48 003,8</b>	<b>376,6</b>
197. Lakknahad . . .	0,430	—	344,0	—	238. Linaseemned . . .	1400,1	5,1	35 001,6	176,6
198. Saffian, glacé, shagreen ja pressit. must. nah. . . . .	—	0,413	—	120,0	239. Ristikheinaseemned	49,7	—	10 587,9	—
199. Kunstnahk . . . . .	—	—	—	—	240. Timoti- . . . . .	10,4	—	1 457,9	—
200. Muud igas. väiksed nahad	1,7	—	690,0	—	241. Muud rohuseemned	—	—	—	—
201. Suured parknahad	4,7	—	940,4	—	242. Lillesibulad ja juured	—	—	—	—
202. Pergamenä . . . . .	—	—	—	—	243. Muud ern.seemned .	4,1	0,188	956,1	200,0
203. Ümbert. naha jätis.	—	—	—	—	<b>b) Elustaimed</b>	<b>0,425</b>	<b>0,025</b>	<b>14,5</b>	<b>15,0</b>
<b>c) Nahast kaup</b>	<b>0,871</b>	<b>0,399</b>	<b>806,3</b>	<b>600,0</b>	244. Elavad taimed . . .	—	0,025	—	15,0
204. Jalanõud siidi-, poolsiidi ja brokaatridest	—	—	—	—	245. Lõigat. lilled ja lehed värsked ja kuivatatud . . . . .	0,055	—	2,2	—
205. Jalan. kallim. nahasort ja puuvill. ning linas. riided	—	—	—	—	246. Ern.taimeosad loomulikud . . . . .	0,370	—	12,3	—
206. Muud ern. jalanõud	0,504	0,399	655,9	600,0	<b>VIII. PUU ja PUUTÖÖSTUSSAADUSED</b>				
207. Kindad jakotid igas. tükikaal kuni 1/4kg.	—	—	—	—	<b>a) Puusaadused</b>	—	—	<b>139,6</b>	<b>25 117,7</b>
208. Sadulsepatööd . . . . .	—	—	—	—	Palgid, brussid, pakud, latid:	—	—	—	—
209. Reisi-, spordit. j.n.e. nahast kaup., peale pudukauba	0,016	—	9,8	—	247. Männast . . . . .	—	124410,0**)	—	4976,4
210. Peen. rihmad nahasõblemiseks . . . . .	—	—	—	—	248. Kuusest . . . . .	—	48430,0**)	—	1937,2
211. Masinarihmad . . . . .	0,089	—	35,8	—	249. Haavast, lepast, kasest . . . . .	—	—	—	—
212. Jämed. nahast lihtne kaup . . . . .	0,262	—	104,8	—	250. Saarest, tammest, vahtrast, jalakast . . . . .	—	—	—	—
<b>d) Karvanahad</b>	<b>0,021</b>	<b>1,5</b>	<b>42,8</b>	<b>1 049,2</b>	251. Muust ern. puust . . . . .	—	—	—	—
213. Nirgi-, nugise-j.n.e. kallimad nahad . . . . .	—	0,001	—	25,0	252. Liiprid . . . . .	—	—	—	—
214. Saarma- . . . . .	—	0,004	—	65,0	Lauad ja plangud:	—	—	—	—
215. Rebase- . . . . .	—	0,006	—	30,0	253. Männast ja kuusest	8,6 *)	724,7*)	139,6	14 349,1
216. Tõhu-, ilvese- ja kärbinahad . . . . .	—	0,048	—	550,0	254. Haavast, lepast, kasest . . . . .	—	—	—	—
217. Opossuminah. . . . .	—	—	—	—	255. Saarest, tammest, vahtrast, jalakast . . . . .	—	—	—	—
218. Orava- . . . . .	—	—	—	—	256. Muust ern. puust . . . . .	—	—	—	—
219. Kodujänese- . . . . .	0,018	—	42,3	—	257. Propsid . . . . .	—	96375,0**)	—	3 855,0
220. Metsjänese- . . . . .	—	1,4	—	358,2	258. Põletispuud . . . . .	—	—	—	—
221. Kitsenahad . . . . .	—	—	—	—	259. Haod ja peerud . . . . .	—	—	—	—
222. Lambanahad . . . . .	0,003	—	0,470	—	<b>b) Muud metsasaadused</b>	<b>0,241</b>	<b>0,061</b>	<b>6,5</b>	<b>1,0</b>
223. Muud ern. karvan.	—	0,004	—	21,0	260. Korgip. koor ümb-ta	0,227	—	5,6	—
<b>e) Suled, jõhvid, harjased</b>	<b>1,6</b>	<b>3,1</b>	<b>485,7</b>	<b>865,0</b>	261. Korgijätised . . . . .	—	—	—	—
224. Suled igas., peale ehtimis sulgede . . . . .	—	—	—	—	262. Korgip. koor peenendatud . . . . .	—	—	—	—
225. Harjased . . . . .	—	1,4	—	436,8	263. Bambuk . . . . .	—	—	—	—
226. Harjastest kaup . . . . .	0,100	—	100,2	—	264. Pilliroog . . . . .	—	—	—	—
227. Jõhvid . . . . .	1,5	1,7	385,5	428,4	265. Puuvitsad ja m. kasvud punumistöödeks . . . . .	—	—	—	—
228. Jõhvist kaup . . . . .	—	—	—	—	266. Mererohi . . . . .	—	0,061	—	1,0
229. Loomakarvad . . . . .	—	—	—	—	267. Lufa . . . . .	—	—	—	—
230. Loomakarvast kaup	—	—	—	—	268. Kivipähklid . . . . .	0,014	—	0,890	—
<b>f) Muud loomaosad</b>	<b>0,240</b>	<b>0,870</b>	<b>58,7</b>	<b>16,7</b>	269. Kraasimiskäbid . . . . .	—	—	—	—
231. Valaskalaluu ümbert-ta . . . . .	—	—	—	—	<b>c) Puust kaup</b>	<b>11,3</b>	<b>132,2</b>	<b>950,7</b>	<b>3 761,3</b>
232. Sarvest ja valaskala-luust plated . . . . .	0,068	—	54,7	—	270. Vineer . . . . .	0,942	10,4	37,7	200,0
233. Loomasarved . . . . .	—	—	—	—	271. Vineerist toolipõh.	—	67,2	—	3 090,0
234. Kalasoomused . . . . .	—	—	—	—	272. Tikutraat . . . . .	—	54,3	—	484,3
235. Sooled . . . . .	0,172	0,737	4,0	14,7	273. Saapatikud . . . . .	2,1	—	109,6	—
236. Loomamaod . . . . .	—	0,133	—	2,0	274. Saapaliistud . . . . .	—	—	—	—
237. Ern. loomaosad . . . . .	—	—	—	—	275. Lihtne tisl. ja treialit.	1,2	—	92,3	—
					276. Tisleri- ja treialitöö poleeritud . . . . .	6,7	—	628,0	—
					277. Lõike-ja nikerd. töö ilust. maalid., kullat., hõbet. . . . .	0,010	0,277	1,3	37,0
							v. järgm. lhk.		v. järgm. lhk.

\*) stand.

\*\*) kb. j.



ern.-eraldi nimetamata	Kaal 1000 kg.		Väärtus 1000 mk.		ern.-eraldi nimetamata	Kaal 1000 kg.		Väärtus 1000 mk.	
	Sissev.	Väljav.	Sissev.	Väljav.		Sissev.	Väljav.	Sissev.	Väljav.
278. Tisleri-, treialitööd muudest materjaal. ilustustega	0,003	v.eelm. lhk.	0,000	v. eelm. lhk.	c) <b>Paber ja paberikaup</b>	29,8	1381,4	3166,1	33500,6
279. Puutööd polsterdat.	0,301		81,2		1) <b>Paber</b>				
d) <b>Ramisepa- ja puusepa- tööd</b>	5,2		162,7		315. Pakkimispaber . . .	1,5	235,7	33,4	5185,6
280. Aamisepatööd	0,038		2,0		316. Rotatsioonipaber . .	—	924,1	—	23102,3
281. Vaadi külje- ja põhi- lauad . . . . .	4,6		124,1		317. Paber veemärk-ga	0,307	—	40,9	—
282. Puusepatööd	0,009		36,6		318. Paberossi- ja siidi- paber . . . . .	5,7	—	1142,1	—
283. Viitsad puus. töödeks	—		—		319. Pergam., pergamiin, vaha- ja parafiin-pab.	3,3	—	399,7	—
284. Sindlid	—		—		320. Kalka . . . . .	—	—	—	—
285. Hõõvliiaast. ja puu- jahu . . . . .	—		—		321. Paber hõb., maal.jne.	0,053	—	434,1	—
e) <b>Punatud tööd</b>	8,8		490,4		322. Muu ern. paber ja kaustikud . . . . .	4,4	221,6	179,8	5212,7
286. Korvid, põrandama- tid jne. värvimata . . .	0,084		13,5		323. Tapeedid ja bordüür.	12,5	—	747,9	—
287. Korvid, põrandama- tid jne. värvitud . . .	—		—		2) <b>Paberikaup</b>				
288. Punatud mööbel ja m. punatud asjad lihtsad . . . . .	0,045		11,7		324. Ümbrik. lihts. pab. ilust-ga . . . . .	0,573	—	68,8	—
289. Punut. tööd ilustust.	—		—		325. Ümbrik. parem. pab. ilust-ga . . . . .	—	—	—	—
290. Rogos- ja rogos- kotid . . . . .	8,7		465,2		326. Kontoriraam. igas.	—	—	—	—
f) <b>Muud. metsasaadus. kaup</b>	0,205		12,6		327. Raamat., albumite köited . . . . .	0,019	—	3,1	—
291. Korgip. koor plated.	—		—		328. Muupab.-kaup ern.	0,878	—	116,6	—
292. Pudelikorgid . . . .	0,195		11,7		329. Paberipesu . . . . .	—	—	—	—
293. Korgist asjad . . . .	0,010		0,890		d) <b>Trükitöö</b>	1,3	2,3	193,2	71,2
294. Korgijätist. kaubad	—		—		330. Trükitud pildid ja postkaardid . . . . .	0,473	—	88,6	—
<b>IX. PABER ja TRÜKITÖÖ</b>					331. Maatead. kaardid ja atlasid . . . . .	—	—	—	—
a) <b>Paberi tooresained</b>	7,1	12,4	95,1	186,0	332. Noodid . . . . .	—	—	—	—
295. Kaltsud igasugused (peale villaste) . . . .	7,1	12,4	95,1	186,0	333. Raamat. ja ajakir. võõrakeelsed . . . . .	0,786	—	104,6	—
296. Paberimass kuiv (meh. valm.) . . . . .	—	—	—	—	334. Raamat. ja ajakir. eestikeelsed . . . . .	—	2,3	—	71,2
297. Paberimass märg (meh. valm.) . . . . .	—	—	—	—	<b>X. KIUAINED</b>				
298. Paberilõik. ja mak- latuur . . . . .	—	—	—	—	335. Puuvill toores . . . .	192,9	—	55954,7	—
299. Tselluloos kuiv . . . .	—	—	—	—	336. Puuvilla jäätised . . .	—	0,040	—	3,0
300. " märg . . . . .	—	—	—	—	337. Lina . . . . .	—	1046,3	—	143347,6
301. Ligniin . . . . .	—	—	—	—	338. Takud . . . . .	—	146,1	—	14614,4
b) <b>Papp ja pappkaup</b>	59,3	0,119	1096,5	2,4	339. Kanep . . . . .	7,3	—	876,1	—
302. Puupapp värvimata	34,3	0,119	479,8	2,4	340. Kanepitakud . . . . .	—	—	—	—
303. " värvitud . . . . .	11,8		189,0		—	341. Jute . . . . .	—	—	—
304. Pappje-mashe . . . . .	—	—	—	—	342. Muud ern. taime- riigi kiuained . . . . .	—	—	—	—
305. Papp kaltsudest ja muudest ainetest . . . .	11,2	—	254,6	—	343. Vill värvimata . . . .	14,7	—	55301,0	—
306. Ruberoid . . . . .	—	—	—	—	344. Värvim. villa jätis.	—	—	—	—
307. Katusepapp tõrvat.	0,253	—	3,0	—	345. Vill värvitud . . . . .	0,170	—	79,6	—
308. Kalts. papp katuse- papivabrikutele . . . . .	—	—	—	—	346. Värvit. villa jätised	2,0	—	278,7	—
309. Bristol-papp üle 650 g. m. <sup>3</sup> . . . . .	0,276	—	11,9	—	347. Vill kunstlik . . . . .	—	—	—	—
310. Papp satineer., la- keerit. . . . .	0,732	—	62,3	—	348. Siid toores . . . . .	—	—	—	—
311. Bristol-papp ilust. kuni 650 g. m. <sup>3</sup> . . . . .	—	—	—	—	349. Kaltsud villased . . .	—	2,1	—	51,4
312. Papist torukesed nii- di kerim. . . . .	0,337	—	47,5	—	<b>XI. TEKSTIIL- ja RIIDEKAUP</b>				
313. Pappkaup lihtne . . . .	0,309	—	41,2	—	a) <b>Puuvill</b>	39,7	176,7	32773,4	76905,0
314. " " ilust-ga . . . . .	0,027	—	7,2	—	1) <b>Puuv. niit ja lõng</b>				
					350. Lõng igasug. . . . .	1,2	62,6	559,0	26644,5
					351. Niit puust poolidel . .	3,2	—	2134,9	—
					352. Niit mitte . . . . .	1,2	4,3	726,9	4139,0
					353. Niidi jätised . . . . .	—	—	—	—
					2) <b>Puuv. riie kangastes</b>				
					354. Värvim. kuni 10 m <sup>3</sup>	4,2	v. järgm. lhk.	2764,7	v. järgm. lhk.
					1 kg. . . . .	—			
					355. Värvimata 10-15 m <sup>3</sup>	0,580	—	501,8	—
					1 kg. . . . .	—	—	—	—



ern.-eraldi nimetamata	Kaal 1000 kg.		Väärtus 1000 mk.		ern.-eraldi nimetamata	Kaal 1000 kg.		Väärtus 1000 mk.	
	Sissev.	Väljav.	Sissev.	Väljav.		Sissev.	Väljav.	Sissev.	Väljav.
356. Värvimata üle 15 m <sup>3</sup> kg.	0,186		372,2		400. Sammet ja plüüsh	—	—	—	—
357. Värvitud kuni 10 m <sup>3</sup> kg.	11,4	109,8	8 353,5	46 121,5	3) Villane kaup.	—	0,080	—	20,0
358. Värvitud 10-15 m <sup>3</sup> 1 kg.	14,1		13 222,3		401. Vaibad . . . . .	—	—	—	—
359. Värvitud üle 15 m <sup>3</sup> 1 kg.	0,496		1 166,1		402. Kasimirrätikud . . . . .	—	—	—	
360. Sammet ja plüüsh . . . . .	0,170	—	225,8	—	403. Sukad . . . . .	—	—	—	
361. Sammetpaelad . . . . .	—	—	—	—	404. Kujutud töö ern. . . . .	0,614	—	408,4	
362. Kardinaatill . . . . .	0,129	—	717,6	—	405. Paelad igasug. . . . .	—	—	—	
363. Muu igasug. tüll . . . . .	—	—	—	—	406. Väljaõmblused . . . . .	—	—	—	
3) Puuv. kaup.	—	—	—	—	e) Siid	0,475	—	987,9	
364. Masinarihmad . . . . .	0,577	—	309,0	—	1) Siidi niit ja lõng	—	—	—	
365. Vatt värvimata . . . . .	0,261	—	45,8	—	407. Toorest siidist niit igasug. . . . .	0,003	—	3,6	
366. „ värvitud . . . . .	—	—	—	—	408. Siidi jätist lõng igas. 2) Siidiriie	0,250	—	277,4	
367. Posamentitöö . . . . .	0,499	—	466,5	—	409. Fuläärid värv. trük. 3) Siidikaup	—	—	—	
368. Põimitud töö ern. . . . .	0,241	—	240,6	—	410. Siidiriie ern. . . . .	0,147	—	498,1	
369. Põimit. nõör küünla- tööstuseks . . . . .	—	—	—	—	411. Sammet ja plüüsh . . . . .	—	—	—	
370. Sukad ja sokid . . . . .	0,646	—	559,2	—	412. Tüll . . . . .	0,010	—	37,4	
371. Kujutud töö ern. . . . .	0,181	—	145,2	—	413. Paelad kuni 20 sm. lauseni . . . . .	0,026	—	70,2	
372. Väljaõmblused . . . . .	0,042	—	100,8	—	414. Väljaõmblused . . . . .	0,002	—	3,5	
373. Pitsid . . . . .	0,050	—	82,2	—	415. Pitsid . . . . .	—	—	—	
374. Paelad kujutud . . . . .	0,088	—	79,3	—	416. Põimit. ja posament- töö . . . . .	0,015	—	40,3	
b) Lina	0,160	4,3	21,0	1 375,4	417. Kujutud töö ern. . . . .	0,022	—	57,4	
375. Linane lõng . . . . .	—	4,3	—	1 375,4	418. Siidivatt . . . . .	0,050	—	107,4	
376. Mööbli- ja põrandariie . . . . .	—	—	—	—	f) Poolsiid	—	—	—	
377. Riie kehakatteks . . . . .	—	—	—	—	1) Poolsiidiriie	—	—	—	
378. Lauapesu ja käte- rätikuriie . . . . .	0,002	—	2,1	—	419. Riie ern. . . . .	0,028	—	56,4	
379. Lõuend värvimata ja värvitud . . . . .	0,002	—	2,2	—	420. Sammet ja plüüsh . . . . .	—	—	—	
380. Kõied ja nõõrid . . . . .	0,156	—	16,7	—	421. Tüll . . . . .	—	—	—	
c) Kanep, jute ja ern. taimeriigi kiuvained	27,4	66,9	4 086,0	33 056,0	2) Kaup	—	—	—	
381. Ern. taimer. kiuvain. lõng . . . . .	—	—	—	—	422. Paelad kuni 20 cm. lauseni . . . . .	0,022	—	51,0	
1. Ern. taimer. kiuvain. riie kangastes	—	—	—	—	423. Kujutud töö ern. . . . .	—	—	—	
382. Pakkimis- ja kotiriie	23,0	1,2	2 950,9	194,5	424. Põimit. ja posament. töö . . . . .	—	—	—	
383. Põrandariie . . . . .	0,502	—	140,6	—	425. Väljaõmblused . . . . .	—	—	—	
384. Mööbli- ja madratsi- riie . . . . .	0,176	—	68,8	—	g) Vilt	2,0	0,206	597,1	
385. Riie kehakatteks . . . . .	—	—	—	—	426. Viltriie . . . . .	1,5	—	405,8	
386. Lauapesu . . . . .	—	—	—	—	427. „ tööstusotstarb. 2) Kaup	0,563	0,206	191,3	
387. Purjeriie . . . . .	—	65,7	—	32 862,4	428. „ kaubad . . . . .	—	—	—	
2. Ern. taimer. kiuvain. kaup.	—	—	—	—	h) Muu tekstiilkaup	9,0	0,005	2 526,0	
388. Kangariie kudum. masin. jaoks . . . . .	0,171	—	136,8	—	429. Vahariie ja kaup . . . . .	0,663	—	265,1	
389. Presendid . . . . .	0,014	—	6,5	—	430. Lihmriie ja kaup . . . . .	—	—	—	
390. Pritsitorud (voolik.) . . . . .	—	—	—	—	431. Linoleum . . . . .	8,1	0,005	2 173,2	
391. Masinarihmad . . . . .	—	—	—	—	432. Kamelikarv. masi- narihmad . . . . .	0,052	—	24,1	
392. Kõied ja nõõrid . . . . .	2,8	—	220,4	—	433. Gaasihõõgsukad . . . . .	0,103	—	32,8	
393. Kalavõrgud . . . . .	0,702	—	562,0	—	434. Padjad . . . . .	—	—	—	
d) Vill	17,8	2,4	18 537,4	1 816,5	435. Madratsid . . . . .	0,007	—	1,6	
1) Villane lõng	—	—	—	—	436. Vihma- ja päevavar. siidi- ehk poolsiidi- riidest . . . . .	0,012	—	9,8	
394. Villane eie . . . . .	—	—	—	—	437. Vihma- ja päevavar. muust riidest . . . . .	0,032	—	19,4	
395. „ lõng . . . . .	0,280	—	102,9	—	438. Vihma- ja päevavar. raad (riideta) . . . . .	—	—	—	
396. „ lõng korut.	6,0	—	2 214,1	—	i) Valmsriided ja peakatted	2,8	—	2874,7	
2) Villane riie kangastes	—	—	—	—	439. Pesu lihtne . . . . .	0,293	—	234,6	
397. Riie üle 5 m <sup>3</sup> 1 kg. . . . .	8,7	2,3	12 198,1	1 796,5	440. „ kaunistustega Meest. kanderiided igas.	0,012	—	11,2	
398. „ kuni 5 m <sup>3</sup> 1 kg. . . . .	2,2		3 613,9		441. Villased ja puuvill	0,577	—	577,2	
399. Riie tööstusotstarb.	—	—	—	—	442. Taim. kiuvain. ilust.-ta	1,1	—	1 869,1	

ern.=eraldi nimetamata	Kaal 1000 kg.		Väärtus 1000 mk.		ern.=eraldi nimetamata	Kaal 1000 kg.		Väärtus 1000 mk.	
	Sissev.	Väljav.	Sissev.	Väljav.		Sissev.	Väljav.	Sissev.	Väljav.
443. Eelpool nimet. mat. ilust-ga . . . . .	—	—	—	—	487. Malmtorud ja ühendusjaod . . . . .	—	—	—	—
Naiste ja laste kanderiid. igasug.: . . . . .	—	—	—	—	488. Muud malmasjad . . . . .	8,0	1,2	160,6	39,0
445. Ilustusteta . . . . .	0,027	—	36,3	—	<b>b) Raud- ja teraskaubad</b>	<b>324,8</b>	<b>3,0</b>	<b>14786,8</b>	<b>115,0</b>
446. Ilustustega . . . . .	0,003	—	3,7	—	489. Taotud naelad . . . . .	1,4	—	55,5	—
447. Osalis. siid. ja pools. . . . .	—	—	—	—	490. Taotud, pressit. ja valat. asjad ern. . . . .	2,7	—	106,0	—
448. Siidist ja poolsiid. . . . .	—	—	—	—	491. Aurukatlad ja ern. . . . . katelsepa töö . . . . .	3,6	—	169,4	—
449. Naist. kübar. ilust-ga . . . . .	0,002	—	2,4	—	492. Torud ja nende ühendusjaod . . . . .	70,0	—	3 290,6	—
450. Kübar. viidist. riidest . . . . .	0,521	—	416,7	—	493. Treit. poleerit. ja lihvit. teosed igas. . . . .	34,0	—	2 227,9	—
451. „ nahast . . . . .	0,007	—	8,5	—	494. Plekkaup ern. lihtne . . . . .	67,2	—	4 501,1	—
452. „ õlest . . . . .	0,215	—	215,0	—	495. „ ilustatud . . . . .	0,024	—	1,9	—
453. Mütsid igasug. . . . .	—	—	—	—	496. Plekk pärjad . . . . .	—	—	—	—
<b>XII METALLID</b>					497. Raud- ja terastraat Ø 1—5 m m . . . . .	109,6	—	2958,7	—
a) Malm ja vanaraud	<b>69,0</b>	<b>29,6</b>	<b>689,7</b>	<b>88,9</b>	498. Raud- ja terastraat Ø 0,5—1 m, m . . . . .	0,594	3,0	16,0	115,0
454. Metallid ja mineraalid ärtsid . . . . .	—	—	—	—	499. Raud- ja terastraat Ø 0,3—0,5 m m . . . . .	0,016	—	0,480	—
455. Malm toores . . . . .	69,0	—	689,6	—	500. Raud ja terastraat Ø kuni 0,3 m/m . . . . .	0,018	—	0,360	—
456. Vanaraud igasug. . . . .	0,026	29,6	0,090	88,9	501. Kõied ja trossid traadist Ø üle 1 m m . . . . .	0,026	—	2,4	—
<b>b) Raud</b>	<b>426,4</b>	<b>30,5</b>	<b>8 031,2</b>	<b>152,7</b>	502. Kõied ja trossid traadist Ø kuni 1 m m . . . . .	—	—	—	—
457. Raud pulbris . . . . .	—	—	—	—	503. Kiuliste mat. kaet. traat . . . . .	—	—	—	—
458. Latt- ja sordir. igasug. . . . .	184,0	—	2 759,9	—	504. Traatkangad . . . . .	—	—	—	—
459. Raudroopad . . . . .	—	—	—	—	505. Käsikraasid . . . . .	—	—	—	—
460. Vormiline raud . . . . .	41,1	—	822,5	—	506. Okastraat . . . . .	—	—	—	—
461. Lehtr. üle 1/2 m/m p. . . . .	98,5	—	1 575,9	—	507. Traatnaelad ja need. . . . .	24,4	—	803,6	—
462. Lehtr. kuni 1/2 m/m paks . . . . .	6,1	30,5	166,0	152,7	508. Muu ern. traatkaup . . . . .	11,2	—	652,9	—
463. Raudplekk, kaetud teiste metallidega . . . . .	96,7	—	2 706,9	—	<b>c) Käsitööriist ja noakaup</b>	<b>29,6</b>	<b>0,103</b>	<b>3 364,4</b>	<b>5,0</b>
<b>c) Teras</b>	<b>42,4</b>	—	<b>1 030,9</b>	—	509. Lauanoad ja kahvl. . . . .	—	—	—	—
464. Latt- ja sorditeras igasug. . . . .	20,5	—	708,8	—	510. Muu noakaup lihtne . . . . .	1,8	—	328,0	—
465. Terasroopad . . . . .	—	—	—	—	511. „ „ kull., hõb. . . . .	—	—	—	—
466. Vormiline teras . . . . .	—	—	—	—	512. Käärid lihts. käsitöödeks . . . . .	0,005	—	0,850	—
467. Lehtr. üle 1/3 m/m . . . . .	12,9	—	322,1	—	513. Ömblusmasinanoel. . . . .	0,007	—	18,6	—
<b>d) Punane vask</b>	<b>3,4</b>	<b>16,6</b>	<b>650,7</b>	<b>994,8</b>	514. Ömblusnoelad . . . . .	0,114	—	683,4	—
468. Vanavask . . . . .	—	16,6	—	994,8	515. Kudumis vardad ja ern. jämed. nõelad . . . . .	0,314	—	732,0	—
469. Vask tükkides ja vasemuld . . . . .	—	—	—	—	516. Viilid, rasplid ja ern. lukusepa tööriistad . . . . .	1,4	—	101,5	—
470. Vask lattid., vitsad. . . . .	—	—	—	—	517. Vikatid ja sirbid . . . . .	—	—	—	—
471. „ tahvlites . . . . .	3,4	—	650,7	—	518. Labid., kang., rehad . . . . .	3,2	0,010	131,7	1,0
<b>e) Tsink</b>	—	—	—	—	519. Muud ern. käsitöör. . . . .	22,8	0,093	1 368,3	4,0
472. Tsink pulbr., tükkid. . . . .	—	—	—	—	520. Külmad sõjariistad . . . . .	—	—	—	—
473. Tsinkplekk . . . . .	—	—	—	—	<b>d) Vask kaup</b>	<b>5,8</b>	—	<b>1 894,5</b>	—
<b>f) Seatina</b>	<b>0,148</b>	—	<b>7,8</b>	—	521. Torud . . . . .	0,577	—	115,5	—
474. Seatina kangides . . . . .	—	—	—	—	522. Traat isoleerim-ta Ø 0,5—12,5 m m . . . . .	0,373	—	114,8	—
475. „ plekk . . . . .	0,148	—	7,8	—	523. Traat isoleerim-ta Ø kuni 0,5 m/m . . . . .	0,337	—	134,8	—
476. „ klasuur . . . . .	—	—	—	—	524. Traatkangad . . . . .	1,0	—	353,7	—
<b>g) Ingliseina</b>	<b>0,005</b>	—	<b>1,7</b>	—	525. Traatkaup igas. . . . .	0,070	—	23,9	—
477. Ingliseina kangides . . . . .	0,005	—	1,7	—	526. Kaup ilust-eta . . . . .	3,4	—	1 130,9	—
478. „ lehtedes . . . . .	—	—	—	—	527. „ ilust-ga . . . . .	0,053	—	20,9	—
479. Elavhõbe . . . . .	—	—	—	—	<b>e) Kallismetallist kaup</b>	<b>0,005</b>	—	<b>190,7</b>	—
<b>h) Muud metallid</b>	<b>1,0</b>	<b>42,2</b>	<b>60,1</b>	<b>6 520,0</b>	528. Kullast juveliiritööd . . . . .	—	—	—	—
480. Antimoon toor. kujul . . . . .	1,0	—	60,0	—	529. Platiinast „ „ . . . . .	—	—	—	—
481. „ metall . . . . .	—	—	—	—	530. Hõbedast „ „ . . . . .	—	—	—	—
482. Muud metallid ern. . . . .	0,001	42,2	0,110	6 520,0					
<b>XIII METALLKAUBAD</b>									
a) Malmkaup	<b>56,0</b>	<b>1,2</b>	<b>1 132,5</b>	<b>39,0</b>					
483. Malmvalu ümbert-ta . . . . .	20,7	—	331,0	—					
484. Malmnõud emailleer. . . . .	20,9	—	480,4	—					
485. Malmradiaatorid . . . . .	6,4	—	160,5	—					
486. „ keskküttekaflad . . . . .	—	—	—	—					

ern.—eraldi nimetamata	Kaal 1000 kg.		Väärtus 1000 mk.		ern.—eraldi nimetamata	Kaal 1000 kg.		Väärtus 1000 mk.	
	Sissev.	Väljav.	Sissev.	Väljav.		Sissev.	Väljav.	Sissev.	Väljav.
531. Brokaatkangad . . .	0,004	—	156,0	—	568. Mas. osad, metall	—	—	—	—
532. Litterkuld ja -hõbe	0,001	—	34,7	—	muud materj. masi-	—	—	—	—
niitudes. . . . .	—	—	—	—	nate sidumiseks . . .	—	—	—	—
533. Juveliir töökoja	—	—	—	—	569. Puust mas. osad . .	—	—	—	—
pühkmed . . . . .	—	—	—	—	570. Õmblus- ja piluta-	—	—	—	—
f) Muud metallid, kaubad	—	—	—	—	mismasinad. . . . .	10,7	—	3 634,5	—
ja sulatised . . . . .	10,0	0,022	1 111,3	1,0	571. Kirjutusmas. ja nen-	—	—	—	—
534. Tsinkkaup lihtne . .	1,2	—	86,6	—	de osad . . . . .	0,387	—	774,4	—
535. " ilust-ga. . . . .	0,075	—	8,2	—	572. Arvemas. ja n. osad.	—	—	—	—
536. Alumiiniumkaup liht.	2,2	—	618,9	—	b) Jõuvankrid ja	—	—	—	—
537. Seatina torud ja traat	—	—	—	—	transportabinõud	13,2	0,561	4 660,7	81,0
538. Haavlid . . . . .	—	—	—	—	1) Veesõiduriistad	—	—	—	—
539. Seatinakaup ern. . .	0,294	—	17,6	—	573. Rauast merelaevad	—	—	—	—
540. Ingliseinakaup ern.	—	—	—	—	(mahutus 100—1500	—	—	—	—
541. Trükitähed . . . . .	6,1	0,022	321,2	1,0	rg. tn. ja enam)	—	—	—	—
542. Matriitsid ja ern.	—	—	—	—	574. Rauast laevad jär-	—	—	—	—
trükitarbeasjad . . . .	0,061	—	3,7	—	ved. ja jõged. sõitm.	—	—	—	—
543. Muud ern. metall-	—	—	—	—	575. Puust laev. merel	—	—	—	—
kaubad . . . . .	—	—	—	—	ja jõged. sõitm. . . .	(1 tk.)	—	180,0	—
544. Babiit . . . . .	—	—	—	—	66,05rgt	—	—	—	—
545. Petukuld ja -hõbe .	0,042	—	3,4	—	576. Mootorpaadid . . .	—	—	—	—
546. Muud ern. metall-	0,051	—	51,7	—	577. Paadid ja muud	—	—	—	—
sulatised . . . . .	—	—	—	—	veesõiduabinõud . . .	—	—	—	—
					2) Jõuvankrid	—	—	—	—
XIV. PÖLLUTÖÖMASINAD ja -RIISTAD					578. Sõidua autod kuni	—	—	—	—
547. Viljapeksugarnituu-	—	—	—	—	1000 kg. tükis . . . .	—	—	—	—
rid (ühes jõumasin.)	—	—	—	—	579. do 1000—1300 kg.	—	—	—	—
548. Viljapeksugarnituu-	—	—	—	—	tükis . . . . .	—	—	—	—
rid (ilma jõumasin.)	—	—	—	—	580. do üle 1300 kg. tükis	—	—	—	—
549. Tuulamis- ja sortee-	—	—	—	—	581. Veoautod igasug. . .	2,3	—	570,0	—
rimismasinad. . . . .	1,6	—	64,5	—	582. Autode raamid ühes	—	—	—	—
550. Niidumasinad (vilja-	—	—	—	—	mootori ja ratast. . .	—	—	—	—
ja rohunõidu.) . . . . .	—	—	—	—	583. Mototsiklid 2-he, 3-me	—	—	—	—
551. Traktorid . . . . .	0,660	—	83,8	—	rattaga ja istekorv.	—	—	—	—
552. Adrad igasugused . .	20,3	0,098	670,9	6,0	584. Autode ja mototsikl.	0,112	—	100,0	—
553. Muud põllutöomas.	—	—	—	—	osad ern. . . . .	1,8	—	473,2	—
ja -riistad . . . . .	75,8	3,5	3 744,5	295,0	585. Jalgrattad 2-he ja	—	—	—	—
554. Põllutöomasinateta-	3,9	0,081	490,6	1,8	3-me rattaga . . . . .	7,3	—	2 775,1	—
gavaraosad . . . . .	—	—	—	—	586. Jalgrataste osad	1,2	—	493,2	—
					(peale kummirehvh.)	—	—	—	—
XV. JÕU- ja TÖÖSTUSMASINAD					3) Raudteevagunid	—	—	—	—
a) Jõu- ja tööstusmasin.	134,2	25,6	16 207,1	720,2	587. Platvormid ja söe-	—	—	—	—
555. Aurumasinad, loko-	—	—	—	—	vankrid . . . . .	—	—	—	—
mobiilid . . . . .	11,6	2,4	1 392,0	300,0	4) Sõiduriistad	—	—	—	—
556. Plahvatusjõumasin.	0,841	—	106,8	—	588. Rask. sõiduriistad:	—	—	—	—
557. Turbiinid: auru, vee	—	—	—	—	tõllad, kalessid jne.	—	—	—	—
ja tuule . . . . .	—	—	—	—	589. Kerg. sõiduriistad:	—	—	—	—
558. Üldised tööstusmas.	—	—	—	—	kalessid, trosk. jne.	0,471	0,533	69,2	75,0
ja transportööriid . .	—	—	—	—	590. Veoriistad ern. . . .	—	—	—	—
559. Igasug. tööstusmas.	—	—	—	—	591. Lihts. talupojavankr.	—	—	—	—
ja nende osad . . . . .	98,9	20,8	9 464,6	150,0	ja muud sarnased	—	—	—	—
560. Kraasilindid . . . . .	0,349	—	32,8	—	sõidu- ja veoriist. . .	—	—	—	—
561. Pumbad, pritsid . . .	2,8	0,266	166,8	160,0	592. Sõidu- ja veoriist.	—	—	—	—
562. Põllumajand. mas.	—	0,160	—	10,0	osad . . . . .	—	0,028	—	6,0
563. Põlevkiviõli desti-	—	—	—	—	593. Sõiduriistade teljed	—	—	—	—
leerimismasinad. . . . .	—	—	—	—	(hermeetil. määre-	—	—	—	—
564. Turbatõöst. masin.	—	—	—	—	hoidjaga) . . . . .	—	—	—	—
ja nende osad . . . . .	—	—	—	—	594. Hüdroaeropläänid .	—	—	—	—
565. Mas. ja aparaadid	0,136	—	21,7	—	c) Elektrimas. ja -tarbed	38,7	1,2	6 061,4	1 136,5
milles üle 25% vask. . .	—	—	—	—	595. El. dünamod, moo-	—	—	—	—
566. Mas. ja aparaat. osad	0,642	—	145,7	100,2	torid, transformaat.	21,4	—	2 885,7	—
milles üle 25% vask. . .	—	2,0	—	—	596. El. mas. osad . . . .	—	—	—	—
567. Mas. ja aparaat. osad	7,8	—	467,8	—	597. Akkumulaatorid, pä-	0,152	—	18,2	—
milles alla 25% vask. . .	—	—	—	—	tareid, elemend. . . . .	—	—	—	—
					598. Akkumulaat. plated	—	—	—	—

ern.=eraldi nimetamata	Kaal 1000 kg.		Väärtus 1000 mk.		ern.=eraldi nimetamata	Kaal 1000 kg.		Väärtus 1000 mk.	
	Sissev.	Väljav.	Sissev.	Väljav.		Sissev.	Väljav.	Sissev.	Väljav.
599. El.mõõduriist.(volta- amper-, vattmeetr. ja lugejad . . . . .	0,063	—	12,7	—	635. Gaasi- ja veemõõt.	0,068	—	18,1	—
600. El. reostaad. ja muud aparaadid. . . . .	0,375	—	25,1	—	636. Mano-vakuomeetr. ja muud mõõdur. ern.	0,023	—	14,0	—
601. El. lamb., söeniidiga	—	—	—	—	637. Kompassid, baro- meetr. termomeetr.	0,010	—	6,5	—
602. " " metallniid.	0,333	—	221,5	—	638. Füüsika-, matemaatika-, joonestamis- ja õpeteadusl. tarb.	—	—	—	—
603. " taskulambid ja nende osad . . . . .	—	—	—	—	639. Laboratoor. tarbed.	0,171	—	171,8	—
604. El. tehnil. tarb. söest	0,163	—	43,5	—	640. Muud aparaadid ja mõõduriistad. . . . .	0,966	—	970,6	—
605. " armatuurid, ma- terjaal. ja tarbed. . . . .	10,2	—	1 177,9	—	<b>e) Laskeriistad</b>	<b>0,007</b>	—	<b>8,4</b>	—
606. El. isoleerpael . . . . .	0,068	—	9,3	—	641. Jahipüssid . . . . .	0,003	—	3,2	—
607. " juhed kaet. kiuain.	1,1	—	304,0	—	642. Kuulipüssid . . . . .	—	—	—	—
608. " kaut- shuk. ehk kummiga	4,1	—	1 138,3	—	643. Revolvrid, püstolid	0,004	—	5,2	—
609. El. kaablid metall- pantseriga . . . . .	0,700	0,002	140,0	19,5					
610. Telegr., telef., raadio aparaadid, tarb. os.	0,085	1,1	135,2	1 117,0					
<b>XVI. INSTRUMENDID, APARAADID ja LASKERIIST.</b>					<b>XVII. KIVID, MULLAD JA NENDE SAADUSED</b>				
<b>a) Instrumentid ja apa- raadid</b>					<b>a) Ehitusmaterjaalid ja sideained</b>				
611. Päevapildiaparaad. ja nende osad . . . . .	1,7	—	1 652,9	—	644. Vabrik. ja chitust. tarvisminev savi . . . . .	226,0	1358,0	434,8	5144,9
612. Päevapildiplated . . . . .	0,922	—	122,7	—	645. Talk põletamata . . . . .	199,5	—	319,2	—
613. Päevapildipaber . . . . .	0,154	—	35,0	—	646. Kriit . . . . .	—	—	—	—
614. Kino projektsioon- aparaad. ja nen. os.	—	—	—	—	647. " põletatud . . . . .	—	—	—	—
615. Kinofilmid . . . . .	0,243	—	616,4	—	648. Kustutamata lubi . . . . .	—	0,109	—	2,0
616. Mikroskoobid, rönt- genaparaad. ja n. os.	—	—	—	—	649. Tsement . . . . .	—	1258,1	—	1 912,9
617. Arstiriist. ja- tarbed	0,115	—	79,3	—	650. Hüdraulilised side- ained . . . . .	1,3	99,8	8,1	200,0
618. Pikksilmad, binokl., prill. ja nende osad	0,078	—	216,2	—	651. Liiv . . . . .	—	—	—	—
619. Optikariist. ja- klaas.	—	—	—	—	652. Kvarts, ränik., püro- lisiit, infusooriamuld	0,752	—	5,0	—
620. Astron. instrumend., maamõõduriistad ja -tarbed . . . . .	0,208	—	553,3	—	653. Tänavasillutamise kivid loomulikud . . . . .	—	—	—	—
<b>b) Kellad</b>					654. Kivid tööst. tarbeks	—	—	—	—
621. Taskukellad kullast	1,3	—	1 968,9	—	655. Ehituskivid loomu- likud . . . . .	—	—	—	—
622. Taskukellad muud. mater. . . . .	—	—	—	—	656. Kivid tahvlitena, trepiastmed . . . . .	—	—	—	—
623. Äratuskellad . . . . .	1,1	—	1 485,9	—	657. Marmortahvliid üle 15 cm. paksud . . . . .	—	—	—	—
624. Seinakellad . . . . .	—	—	—	—	658. Marmortahvliid ku- ni 15 cm. paksud . . . . .	—	—	—	—
625. Torni- ja muud kel- lad ern. . . . .	—	—	—	—	659. Tellisk. vaapamata ja vaabatud . . . . .	—	—	—	—
626. Igasugu kellame- hanismid. . . . .	0,198	—	471,4	—	660. Lubjaliivast, tsem. jne. kivid ja tahvl.	—	—	—	—
627. Kellamehanismi os.	0,006	—	11,6	—	661. Tulekindlad kivid (shamottkivid) . . . . .	1,1	—	6,6	—
628. Puust kellade kered	—	—	—	—	662. Shamottsavi . . . . .	—	—	—	—
<b>c) Kaalud</b>					663. Telliskivid ja tahvliid magnesiidist . . . . .	—	—	—	—
629. Kümnendik- ja tei- sed kaalud ern. . . . .	0,035	—	9,3	—	664. Põrandatahvliid üle 15 mm. paks. . . . .	0,145	—	0,580	—
630. Lauakaalud . . . . .	0,027	—	3,6	—	665. Põrandatahvl. kuni 15 mm. paks. . . . .	—	—	—	—
631. Käsi- ja vedrukaal.	0,016	—	7,5	—	666. Põrandatahvliid mit- mevärvilised . . . . .	—	—	—	—
632. Pretsisioonkaalud . . . . .	—	—	—	—	667. Savist tahvliid sein- te katmiseks . . . . .	—	—	—	—
633. Kaalude osad (pom- mid jne.) . . . . .	—	—	—	—	668. Katusekivid . . . . .	—	—	—	—
<b>d) Füüsika-, matemaatika-, laboratooriumi- riistad ja- tarbed</b>					669. Ahjupotid . . . . .	23,8	—	95,2	—
634. Kontrollaparaadid, piiritusmõõtjad. . . . .	1,2	—	1 181,0	—	670. Magnesiit . . . . .	—	—	—	—
	—	—	—	—	671. Barüüt, viteriit . . . . .	0,010	—	0,100	—

\*) Kaal kilogrammides.



ern.=eraldi nimetamata	Kaal 1000 kg.		Väärtus 1000 mk.		ern.=eraldi nimetamata	Kaal 1000 kg.		Väärtus 1000 mk.	
	Sissev.	Väljav.	Sissev.	Väljav.		Sissev.	Väljav.	Sissev.	Väljav.
<b>b) Kujur- ja terrakotateosed</b>	<b>1,2</b>	<b>0,299</b>	<b>42,3</b>	<b>50,0</b>	710. Klaaskaup pressitud ja valatud	9,2		493,4	
672. Kujurteosed kuni 50 kg. tükikaal . . .	—		—	9	711. Klaaskaup puhutud	2,2		130,9	
673. Kujurteosed üle 50 kg. tükikaal . . .	0,102	0,299	3,2	50,0	712. Klaaskaup lihvitud, poleeritud	0,405		32,4	
674. Lihts. raidurteosed kõvad. kivisortidest	1,1		39,1		713. Värvilisest klaasist kaup lihtne . . .	0,371	0,032	39,7	30,0
675. Lihts. raidurteosed ern. kiviliikid.	—	—	—	—	714. Värvilisest klaasist kaup poleeritud . . .	1,1		147,6	
676. Terrakotateosed . . .	—	—	—	—	715. Klaask. maalidega ja metall. kaunistat.	0,348		41,4	
<b>c) Lihvimisained, potisepatööd ja muud</b>	<b>9,0</b>	—	<b>350,6</b>	—	<b>g) Tahvelktaas</b>	<b>83,4</b>	—	<b>2 249,0</b>	—
677. Pimstein tükkides . . .	—	—	—	—	716. Lihvimata kuni 5 mm. paks, pikk, laiuse kogum 225 cm.	82,3	—	2 197,0	—
678. Lihvimis- ja poleerimisained jahvat.	0,829	—	20,1	—	717. do 225—350 cm. . .	0,420	—	19,6	—
679. Lihvim. ja poleerim. lehed paberist . . .	0,543	—	14,1	—	718. do üle 350 cm. . .	0,093	—	32,4	—
680. Lihvim. ja poleerim. lehed riidest . . .	0,992	—	27,8	—	719. dekoreeritud . . .	—	—	—	—
681. Kunstl. valmist. käiad, luisud . . .	2,3	—	45,4	—	720. Sissevalat. traatvõrguga . . . . .	—	—	—	—
682. Loomulikud tahukivid, käiad . . .	0,073	—	0,070	—	<b>h) Peegliklaas lihvitud 5 mm. paks</b>	<b>1,7</b>	—	<b>337,2</b>	—
683. Litograafiakivid . . .	0,827	—	10,0	—	721. Mille pikkuse, laiuse kogum. kuni 125 cm.	0,277	—	49,2	—
684. Litogr. kivid joonist.	—	—	—	—	722. do 125—250 cm. . .	1,4	—	288,0	—
685. Vesikivid . . .	—	—	—	—	723. do üle 250 cm. . .	—	—	—	—
686. Tahvelkivid saetud . . .	—	—	—	—	724. Matikstegemata, lihvimata . . . . .	—	—	—	—
687. Tahvelkivid lõhutud, ületöötamata . . .	—	—	—	—	725. Amalgam. peeglikl.	—	—	—	—
688. Vilgukivi . . .	—	—	—	—	<b>XVIII KIVISÜSI, KOKS, PÕLEVKIVI</b>				
689. Vilgukivist asjad . . .	—	—	—	—	726. Kivisüsi . . . . .	331,8	—	995,5	—
690. Asbest tükkides . . .	—	—	—	—	727. Puusüsi . . . . .	—	—	—	—
691. „ pulbris . . .	0,540	—	39,7	—	728. Koks . . . . .	—	—	—	—
692. „ papp . . .	2,1	—	156,2	—	729. Turbabriketid . . .	—	—	—	—
693. „ asjad . . .	0,294	—	23,5	—	730. Põlevkivi . . . . .	—	0,087	—	0,170
694. Retordid ja tiigid . . .	—	—	—	—	<b>XIX. ÕLID, RASVAD, VAIGUD JA NENDE SAADUSED</b>				
695. Savitorud . . .	—	—	—	—	<b>a) Mineraalriigist</b>	<b>1 092,6</b>	<b>0,764</b>	<b>15 085,3</b>	<b>7,6</b>
696. Happekindlad kivi nõud . . . . .	—	—	—	—	731. Kivisöetõrv . . . . .	50,0	—	714,8	—
697. Lihtne savist kaup ilust-ta . . . . .	0,583	—	2,9	—	732. Tõkat . . . . .	—	—	—	—
698. Lihtne savist kaup ilust-ga . . . . .	—	—	—	—	733. Põlevkiviõli . . . . .	—	—	—	—
699. Klasseur . . . . .	0,085	—	9,6	—	734. Antratseenõli . . . . .	—	—	—	—
<b>d) Fajanteosed</b>	<b>9,5</b>	—	<b>500,4</b>	—	735. Naftaliin . . . . .	—	—	—	—
700. Lihtsad . . . . .	7,6	—	356,3	—	736. Asfalt . . . . .	0,867	—	12,4	—
701. Ühevärvil. joonist. ilustatud . . . . .	0,423	—	25,4	—	737. Gudron vedel . . . . .	—	—	—	—
702. Kunstmaalidega ja kullaga ilustatud . . .	1,5	—	118,7	—	738. Gudron kõva . . . . .	0,952	—	40,0	—
<b>e) Portselaanteosed</b>	<b>31,0</b>	—	<b>4 583,5</b>	—	739. Nafta toores . . . . .	219,3	0,764	2 269,6	7,6
703. Lihtsad . . . . .	28,6	—	4 003,4	—	740. Petrooleum . . . . .	664,3	—	7 506,3	—
704. Sööginõud . . . . .	2,4	—	578,0	—	741. Fotogeen . . . . .	—	—	—	—
705. Tubade kaunistused lihtsad . . . . .	0,006	—	2,1	—	742. Bensiin . . . . .	41,4	—	1 532,4	—
706. Tubade kaunistused ilustatud . . . . .	—	—	—	—	743. Masuut . . . . .	26,3	—	525,5	—
<b>f) Klaaskaubad</b>	<b>90,6</b>	<b>0,032</b>	<b>2 770,8</b>	<b>30,0</b>	744. Vaseliinõli . . . . .	—	—	—	—
707. Klaaskaup õones, pudeliklaasist . . . . .	42,0	—	841,0	—	745. Petrooleeter . . . . .	—	—	—	—
708. Klaaskaup õones, valgest klaasist . . . . .	29,6	—	789,5	—	746. Määrdeõli ern. . . . .	86,0	—	2 322,0	—
709. Klaask. õones juurde lihvit. korkidega . . . . .	5,5	—	254,9	—	747. Määrded ern. (vankrimääre) . . . . .	0,906	—	43,5	—
					748. Mäev. (osok.) toores . . . . .	—	—	—	—
					749. Mäevaha (tseresiin) puhastatud . . . . .	0,122	—	7,2	—
					750. Vaseliin puhastam. . . . .	—	—	—	—
					751. Parafiin . . . . .	2,5	—	111,6	—





ern.=eraldi nimetamata	Kaal 1000 kg.		Väärtus 1000 mk.		ern.=eraldi nimetamata	Kaal 1000 kg.		Väärtus 1000 mk.	
	Sissev.	Väljav.	Sissev.	Väljav.		Sissev.	Väljav.	Sissev.	Väljav.
851. Kroomhape . . . . .	—	—	—	—	900. Vävelnaatrium . . . . .	0,446	—	13,0	—
852. Kroomsoolad ern. . . . .	0,2*)	—	0,010	—	901. Gaasid ern. jamuud . . . . .	—	—	—	—
853. Lämmastikhape . . . . .	—	—	—	—	902. Sool vannide jaoks . . . . .	—	—	—	—
854. Lämmastikhapu- naatrium . . . . .	0,007	—	2,0	—	<b>b) Orgaanilised ained</b>	<b>0,503</b>	<b>0,010</b>	<b>267,3</b>	<b>0,650</b>
855. Salmiak . . . . .	0,057	—	8,5	—	903. Atropiin . . . . .	—	—	—	—
856. Ammoniak . . . . .	—	—	—	—	904. Hiniin . . . . .	0,8*)	—	8,0	—
857. Ammoniak vedel . . . . .	0,101	—	4,2	—	905. Kodeiin . . . . .	0,3*)	—	15,8	—
858. Ammoniakgaas . . . . .	—	—	—	—	906. Kofeiin . . . . .	0,004	—	10,9	—
859. Söehapuaammoniak . . . . .	—	—	—	—	907. Kokaiin . . . . .	0,7*)	—	32,0	—
860. Lämmastikhapu- ammoonium . . . . .	—	—	—	—	908. Morfium . . . . .	—	—	—	—
861. Kloormagneesium . . . . .	—	—	—	—	909. Strühniin . . . . .	—	—	—	—
862. Väävlihapumagnee- sium . . . . .	—	—	—	—	910. Veratriin . . . . .	—	—	—	—
863. Naatrium (metall) . . . . .	—	—	—	—	911. Ern. alkaloiidid . . . . .	—	—	—	—
864. Kaustiksooda pu- hastamata . . . . .	1,0	—	33,2	—	912. Antrahinoon . . . . .	—	—	—	—
865. Kaustiksoodapuhast . . . . .	0,020	—	4,3	—	913. Atsetoon . . . . .	—	—	—	—
866. Söehapunaatrium ühiekordne . . . . .	6,0	—	84,2	—	914. Bensoehape . . . . .	0,002	—	0,800	—
867. Söehapunaatrium kahekordne . . . . .	0,068	—	2,9	—	915. Bensoehapusoold . . . . .	—	—	—	—
868. Nikkeloksüüd ja nik- kelsoolad . . . . .	—	—	—	—	916. Bensool puhastat . . . . .	—	—	—	—
869. Kloorraud . . . . .	—	—	—	—	917. Dekstriin . . . . .	—	—	—	—
870. Rauavitriool . . . . .	—	—	—	—	918. Gaas atsetüleen . . . . .	—	—	—	—
871. Seatinaoksüüd ja soolad ern. . . . .	—	—	—	—	919. Gallushape ja pü- rogallool . . . . .	—	—	—	—
872. Sulav klaas (ränih. kaalium ja naatrium . . . . .	—	—	—	—	920. Joodi orgaanilised ühendused ern. . . . .	0,007	—	40,3	—
873. Söehape (vedel) . . . . .	0,757	—	100,6	—	921. Karboolhape puhas- tamata . . . . .	—	—	—	—
874. Kaltsiumkarbiid . . . . .	2,1	—	42,7	—	922. Karboolhape puhas- tatud . . . . .	0,027	—	14,8	—
875. Väävelsüsinik . . . . .	—	—	—	—	923. Klooraal (hüdraat) . . . . .	—	—	—	—
876. Strontsiianiit (söe- hapustronts.) . . . . .	—	—	—	—	924. Kaseiin . . . . .	—	0,010	—	0,650
877. Tsölestiin (väävel- hapustronts.) . . . . .	—	—	—	—	925. Kloroform . . . . .	—	—	—	—
878. Strontsiumoksüüd ja -soolad . . . . .	—	—	—	—	926. Koloodium . . . . .	—	—	—	—
879. Teised haruldased mullad (Volfr. jne.) . . . . .	—	—	—	—	927. Naftaliin puhastat. kristallides . . . . .	—	—	—	—
880. Kloortsink . . . . .	—	—	—	—	928. Naftool . . . . .	—	—	—	—
881. Tsinkvitriool . . . . .	—	—	—	—	929. Nitrobensool, nitro- naftaliin, aniliin, naftüamiin ja nende soolad . . . . .	0,001	—	5,8	—
882. Vismutoksüüd . . . . .	—	—	—	—	930. Nirtobensool, nitro- naftaliin, aniliin, naftüamiin ja nende soolad . . . . .	—	—	—	—
883. Vismutsoolad . . . . .	0,032	—	32,3	—	931. Oblikahape . . . . .	—	—	—	—
884. Vasevitriool . . . . .	0,237	—	16,6	—	932. Oblikahapu antim . . . . .	—	—	—	—
885. Saltsburgi vitriool . . . . .	—	—	—	—	933. Piimahape . . . . .	0,006	—	5,9	—
886. Vosvor . . . . .	0,389	—	311,2	—	934. Piimahapuantimoon . . . . .	—	—	—	—
887. Vosvorhape . . . . .	0,010	—	4,3	—	935. Puupiirit. (metüül- alkohol) . . . . .	—	—	—	—
888. Vosvorhapunaatr. . . . .	—	—	—	—	936. Seatinaseep ja vaik- hapusoold . . . . .	—	—	—	—
889. Vosvorhapusoold . . . . .	—	—	—	—	937. Sipelgahapualumin. . . . .	—	—	—	—
890. Väävel toores tükk . . . . .	—	—	—	—	938. Sulfohapped . . . . .	—	—	—	—
891. Väävel puh. (öie- väävel.) . . . . .	0,489	—	13,2	—	939. Saltsiilhape . . . . .	0,002	—	0,760	—
892. Väävelh. kammer . . . . .	—	—	—	—	940. Saltsiilhappe soolad . . . . .	0,030	—	11,5	—
893. " vitrioolõli . . . . .	0,033	—	0,560	—	941. Sulfiinid ja tema sool. (peale sahon.) . . . . .	—	—	—	—
894. " suitsev . . . . .	—	—	—	—	942. Sidrunihape ja sool. . . . .	0,152	—	106,6	—
895. " anhüdriid . . . . .	—	—	—	—	943. Tärklis (riisi) . . . . .	0,244	—	9,8	—
896. Glaubersool . . . . .	—	—	—	—	944. Viinakivihape . . . . .	0,004	—	1,1	—
897. Väävelhapunaatri- um kahekordne . . . . .	0,100	—	6,4	—	945. Viinakivihapusool. . . . .	—	—	—	—
898. Naatriumhüposulfiit . . . . .	0,028	—	0,800	—	946. Viinakivi puhasta- mata . . . . .	—	—	—	—

\*) Kaal toodud kilogrammides.

ern.=eraldi nimetamata	Kaal 1000 kg.		Väärtus 1000mk.		ern.=eraldi nimetamata	Kaal 1000 kg.		Väärtus 1000mk.	
	Sissev.	Väljav.	Sissev.	Väljav.		Sissev.	Väljav.	Sissev.	Väljav.
947. Viinak. poolpuhast.	—	—	—	—	990. Rauaoksüüd värvit.	—	—	—	—
948. " puhastatud .	—	—	—	—	991. Kriit sadestatud .	0,004	—	0,040	—
949. Viinakivihapulubi toores	—	—	—	—	992. Talk peenike . . .	1,3	—	5,4	—
950. Stibiokaali tartari- kum . . . . .	—	—	—	—	993. Berliini ja Pariisi sinine	0,050	—	17,2	—
951. Väveleeter . . . . .	—	—	—	—	994. Ultramariin ja pes- susine	1,7	—	171,9	—
952. Äädikahape . . . . .	0,024	—	3,2	—	995. Seatinavalge . . . . .	0,051	—	2,9	—
953. Äädikahapu seatina (s. suhkur)	—	—	—	—	996. Tsinkvalge . . . . .	0,052	—	4,3	—
954. Äädikah. naatrium	—	—	—	—	997. Seatinapunane (s. mennig)	1,1	—	74,3	—
955. Puuäädika pulber .	—	—	—	—	998. Vaskvärv. (n. grüns- pan)	0,003	—	0,750	—
956. Äädikah. soolad ern.	—	—	—	—	f) Värvid taime- ja loo- mariigist kunstlikud ja preparaadid	11,3	0,912	4517,8	237,1
957. Muud ern. orgaani- lised ained . . . . .	—	—	—	—	999. Taimevärvid ern. ja taimepuu pee- neks tegemata . . . . .	—	—	—	—
c) Apteegi- ja rohukaup	2,2	—	1 361,0	—	1000. Taimevärvid ern. ja taimepuupulbr.	—	—	—	—
958. Arstlised oblaadid .	—	—	—	—	1001. Koshenilligal kujul	—	—	—	—
959. Assafötiida . . . . .	—	—	—	—	1002. " karmiin . . . . .	—	—	—	—
960. Balsam tolu, peru	0,035	—	108,5	—	1003. Aniliinvärvid ern.	11,2	—	4 493,6	—
961. Balsam ern. . . . .	—	—	—	—	1004. Indigo loomulik ja kunstlik . . . . .	0,080	0,912	24,0	297,1
962. Seerum . . . . .	—	—	—	—	1005. Indigotiin . . . . .	—	—	—	—
963. Kampver toores, puhastamata	—	—	—	—	1006. Orseille (Kudbear)	—	—	—	—
964. Kampver puhastat.	0,003	—	3,6	—	1007. Kateshu (Cachou)	—	—	—	—
965. Kastoorõli . . . . .	—	—	—	—	1008. Shüttgelb . . . . .	—	—	—	—
966. Laktukaarium . . . .	—	—	—	—	1009. Värvimisekstrakt. ja krappprepar.	—	—	—	—
967. Loomade osad arstl. otstarb. . . . .	0,3*)	—	0,700	—	1010. Saffloor, orseili- ja indigo-ekstrakt.	0,5*)	—	0,200	—
968. Loorberõli . . . . .	—	—	—	—	1011. Hemateiin kuiv. . .	—	—	—	—
969. Manna . . . . .	—	—	—	—	1012. Klorofill . . . . .	—	—	—	—
970. Muna valge ja muna- kollane . . . . .	—	—	—	—	1013. Alkamiin . . . . .	—	—	—	—
971. Oopium . . . . .	—	—	—	—	g) Muud ja kirjutusvär- vid.	8,5	—	645,3	—
972. Plaastrid siidi peal	—	—	—	—	1014. Tahm . . . . .	—	—	—	—
973. Taimed ja kasvud arstl. otstarb. . . . .	1,3	—	277,7	—	1015. Rätsepakriit . . . .	—	—	—	—
974. Atsetaniliid . . . . .	—	—	—	—	1016. Tempel- ja minia- tüürvärvid . . . . .	0,029	—	13,8	—
975. Preparaadid arstl. otstarb. . . . .	0,068	—	128,3	—	1017. Hiinatush . . . . .	—	—	—	—
976. Santoniin . . . . .	—	—	—	—	1018. Trükimust . . . . .	5,5	—	148,6	—
977. Valmisteht. arstiroh.	0,514	—	656,8	—	1019. Tint (vedel ja kuiv)	0,003	—	0,140	—
978. Vatt puhastatud . . .	0,309	—	185,4	—	1020. Värvid ern. . . . .	3,0	—	482,8	—
d) Lõhnaain., kosmeet.	0,166	—	384,1	—	h) Lõhkeained ja tule- tikud.	0,288	35,0	114,5	2 559,0
979. Lõhnavaigud . . . . .	0,5*)	—	0,400	—	1021. Padrunid ja pistong.	0,279	—	94,9	—
980. Lõhnaveed alkoholi- lita . . . . .	—	—	—	—	1022. Püssirohi . . . . .	—	—	—	—
981. Kosmeetikakaup igasug. — (pastad, puuder, shmink)	0,055	—	36,8	—	1023. Lõhkeained tehn. otstarb. . . . .	—	—	—	—
982. Lõhnaõl. piiritusega	0,001	—	2,0	—	1024. Süütenõõr . . . . .	—	—	—	—
983. Lõhna- ja eeterlised õlid ilma alkohol.	0,040	—	76,7	—	1025. Pürotehnilised abi- nõud, raket., bengaal	—	—	—	—
984. Kristall-lõhnaained (vaniliin, mentool jne.) . . . . .	0,070	—	268,2	—	1026. Tuletikud . . . . .	0,009	35,0	19,6	2 559,0
985. Lõhnaained ern. piiritusega . . . . .	—	—	—	—	i) Muud keemiakaubad.	13,0	1,4	8 844,4	240,2
e) Mineraalvärvid	4,5	—	326,7	—	1027. Keemiakaup ern.	2,0	0,123	8132,0	123,0
986. Ooker . . . . .	—	—	—	—	1028. Mandlikiid . . . . .	—	—	—	—
987. Umbra . . . . .	—	—	—	—	1029. Loomulikud park- ained peenend-ta	—	—	—	—
988. Värvimuld ern. . . . .	—	—	—	—	1030. Loomulikud park- ained pulbris . . . . .	—	—	—	—
989. Bronkspulber . . . . .	0,249	—	49,9	—	1031. Parkimisekstrakt . .	8,8	—	441,2	—

\*) Kaal toodud kilogrammides.

ern.=eraldi nimetamata	Kaal 1000 kg.		Väärtus 1000 mk.		ern.=eraldi nimetamata	Kaal 1000 kg.		Väärtus 1000 mk.	
	Sissev.	Väljav.	Sissev.	Väljav.		Sissev.	Väljav.	Sissev.	Väljav.
1032. Taniin . . . . .	—	—	—	—	1055. Teaduslised kol- lektsioonid . . . . .	—	—	—	—
1033. Kalaliimigasugune	—	—	—	—	1056. Topitud loomad . . . . .	—	—	—	—
1034. Shelatiin lehtedes ja tahvlites . . . . .	0,100	—	12,0	—	<b>c) Pudukaup</b>	<b>4,4</b>	<b>0,066</b>	<b>5 823,7</b>	<b>38,0</b>
1035. Shelatiinsegud . . . . .	—	—	—	—	1057. Nööbid krae- ja mansheti- . . . . .	0,814	—	1 466,1	—
1036. Liim ern. . . . .	2,0	—	212,9	—	1058. Nööbid linas-, puuv. riidest ja odav. met.	1,3	—	2 154,9	—
1037. Agar-agar . . . . .	0,030	—	30,0	—	1059. Nööbid puust, luust, klaasist . . . . .	0,351	—	1 140,7	—
1038. Araabia kummi . . . . .	—	—	—	—	1060. Suled ehtimiseks ja valmisehted neist	0,006	—	22,3	—
1039. Kleepimisained ja kittimismaterjalal.	—	—	—	—	1061. Jaanalinnu ja teiste soojamaa lindude suled ümbertöö- tamata . . . . .	—	—	—	—
1040. Saapamääre . . . . .	0,013	—	1,9	—	1062. Kunstl. lilled kal- list ainest . . . . .	0,003	—	2,0	—
1041. Väävlipaber (salp.)	—	—	—	—	1063. Kunstl. lilled oda- vast ainest . . . . .	—	—	—	—
1042. Kärbspaber lii- miga . . . . .	—	—	—	—	1064. Pärlid odav. ainest	0,013	—	7,2	—
1043. Metallipuhastamise ained . . . . .	—	1,3	—	117,2	1065. Pärlitest asjad . . . . .	0,010	—	4,0	—
1044. Galaliit . . . . .	0,143*)	—	14,3	—	1066. Inimjuuksed . . . . .	0,7*)	—	4,2	—
1045. Puskariõli . . . . .	—	—	—	—	1067. Pudukaup ern. kall mater. . . . .	0,014	—	14,4	—
1046. Alisariinõli . . . . .	—	—	—	—	1068. Puduk. odav. mater.	1,1	0,066	911,6	38,0
1047. Tselluloid plattedes	0,001	—	0,080	—	1069. " metallidest (peale kallismet.)	0,145	—	96,3	—
<b>XXII. MUUSIKARIISTAD, KUNSTI-, PUDU- JA SEGAKAUBAD</b>									
<b>a) Muusikariistad</b>	<b>2,5</b>	—	<b>1 468,2</b>	—	<b>d) Segakaup</b>	<b>0,055</b>	—	<b>73,2</b>	—
1048. Tiivklav. ja orelid	—	—	—	—	1070. Muud ern. kaubad	0,055	—	73,2	—
1049. Pianiinod . . . . .	0,393	—	180,0	—					
1050. Harmooniumid, arf.	0,069	—	18,6	—					
1051. Muusikariistad ern.	1,2	—	1 025,7	—					
1052. Muusikariistade os.	0,813	—	243,9	—					
1053. Pillikeeled . . . . .	—	—	—	—					
<b>b) Kirjutusm., kunstik., kollektsioonid</b>	<b>1,1</b>	—	<b>261,1</b>	—					
1054. Ern. kirjutusmater.	1,1	—	261,1	—					

\*) Kaal toodud kilogrammides.

**VÄLISKAUBANDUS MÄRTSIS 1924 (tolliametite järele).**  
*COMMERCE EXTÉRIEUR EN MARS 1924 (par les bureaux de douane).*

	Tallinn	Valga	Pärnu	Narva	Kure- saare	Kunda	Kokku Total
Absoluutarvudes.							
Kgr. — { Sissevedu—Import. . . . .	15.198.351,4	782.887,9	77.324,2	1.778.820,4	21.000,0	—	17.858.388,9
En kgr. { Väljavedu—Export. . . . .	9.895.604,3	229.150,1	6.323,2	1.686,4	—	1.055.880,0	11.188.644,0
Üldläbikäik—Total d'imp. et d'export	25.093.955,7	1.012.038,0	83.647,4	1.780.506,8	21.000,0	1.055.880,0	29.047.027,9
Markades— { Sissevedu—Import. . . . .	525.342.740	16.598.340	1.897.210	25.359.660	126.000	—	569.323.950
En marks { Väljavedu—Export. . . . .	381.174.450	10.267.315	2.655.620	223.300	—	4.106.200	398.426.885
Üldläbikäik—Total d'imp. et d'export	906.517.190	26.865.655	4.552.830	25.582.960	126.000	4.106.200	967.750.835
Protsentides — En % %.							
Kgr. — { Sissevedu—Import. . . . .	85,1	4,4	0,4	10,0	0,1	—	61,5
En kgr. { Väljavedu—Export. . . . .	88,4	2,1	0,1	—	—	9,4	38,5
Üldläbikäik*) . . . . .	86,4	3,5	0,3	6,1	0,1	3,6	100
Markades— { Sissevedu—Import. . . . .	92,3	2,9	0,3	4,5	—	—	58,3
En marks { Väljavedu—Export. . . . .	95,7	2,6	0,7	—	—	1,0	41,2
Üldläbikäik*) . . . . .	93,7	2,8	0,5	2,6	—	0,4	100

\*) % au total d'importation et d'exportation.



Algus v. lhk. 12—13.

**Sissevedu riikide järele:** Kõige suurem sissevedu on käesoleva aasta I veerandil olnud Saksamaalt, nimelt 45,5% üldsisseveost. Tähtsal määral on kaupu tulnud veel Venemaalt ning Inglismaalt. Üksikasjalisema ülevaate sisseveost riikide järele annab alljärgnev tabel.

**Väljavedu riikide järele:** Esimesel kohal väljaveos riikide järele (väärtuse järele üldväljaveost) on Inglise, siis Saksa ja Belgia. Teiste riikide osatähtsus väljaveos on näha järgmisest tabelist:

	S i s s e v e d u			V ä l j a v e d u			
	Kg.	Emk.	%	Kg.	Emk.	%	
1 Belgia . . . . .	1 184 528,4	26 109 440	1,6	4 416 891,0	178 696 910	13,2	1
2 Daani . . . . .	1 477 766,7	54 500 520	3,2	785 081,9	100 989 290	7,6	2
3 Danzig . . . . .	530 059,3	21 580 880	1,2	13 986,8	5 944 530	0,4	3
4 Hollandi . . . . .	239 689,9	12 368 680	0,7				
5 Inglise . . . . .	19 998 510,3	243 086 590	14,2	29 226 344,8	396 496 440	29,3	4
6 Läti . . . . .	1 842 971,7	66 596 150	3,9	1 843 205,3	123 297 705	9,0	5
7 Leedu . . . . .	136 420,5	2 028 340	—	77 756,2	6 986 700	0,5	6
8 Norra . . . . .	211 017,6	560 170	—				
9 Poola . . . . .	179 057,9	4 712 120	0,3	618,8	275 270	—	7
10 Prantsuse . . . . .	55 690,6	7 794 160	0,4	3 042 723,1	70 265 125	5,2	8
11 Rootsi . . . . .	1 808 579,1	63 172 290	3,7	127 320,1	12 223 910	0,9	9
12 Saksa . . . . .	14 115 009,4	711 163 200	41,5	3 656 047,0	299 042 640	22,0	10
13 Soome . . . . .	458 633,7	34 996 260	2,0	1 584 465,7	76 749 069	5,7	11
14 Tsheho-Slovak. . . . .	152 154,7	7 320 350	0,4				
15 Vene . . . . .	21 095 740,0	318 462 300	18,6	3 018 432,2	84 224 050	6,2	12
16 Ühisriigid . . . . .	1 417 641,2	139 931 550	8,1				
17 Muud maad . . . . .	69 967,2	3 942 860	0,2				
<b>Kokku . . . . .</b>	<b>64 973 438,2</b>	<b>1 718 325 860</b>	<b>100,0</b>	<b>47 792 872,9</b>	<b>1 355 191 639</b>	<b>100,0</b>	

**Transiit esimesel veerandaastal 1924 ja 1923.**

*Transit pour et de la Russie en I trimestre de 1924 et 1923.*

1924 a. esimesel veerandil on transiit suurem olnud kui mineva aasta sellesama aja eest. Ka on transiidid ümberpööratud veosihit—viimasel ajal on suurenenud väljavedu Venemaalt, kuna mineva aasta peaausjalikult Venemaale minevaid transiitkaupu veeti.

	Venemaale (kg.)	Venemaalt (kg.)	K o k k u.
1923 a. I veerandaastal .	19 119 343,7	1 262 011,8	20 381 355,5
1924 a. I „ . . . . .	5 764 564,6	32 218 530,8	37 983 095,4

Muutunud on ka transiidina veetud kaubarühmade vahekorid. Kui 1923 a. I veerandaastal Venemaale lähimisevatest kaupadest moodustasid kandvama osa mineraal kütetained (rühm 18 — 10 401 691,5 kg.), kiained (rühm 10 — 3 486 273,3 kg.), metallid (rühm 12 — 982 585,4 kg.) ja kunsti- j. m. kaubad (rühm 22 — 970 583,8 kg.), on 1924 a. sama aja peaaineteks puu ja puutööstussaadused (rühm 8 — 1 080 926,5 kg.), toidu- ja maitseained (rühm 4 — 874 691,2 kg.), keemiaained (rühm 21 — 850 843,0 kg.), kala ja kalakaup (rühm 3 — 558 469,8 kg.), paber, paberikaup ja trükitöö (rühm 9 — 595 568,1 kg.).

Sama muutust näeme ka Venemaalt tulnud kaubarühmade juures. 1923 a. I veerandaastal oli peaaineteks seemned ja elustaimed (rühm 7 — 649 650,5 kg.), lina, puuvill ja kiained (rühm 10 — 342 918,6 kg.) ja väiksel osal ka vili (rühm 1 — 261 316,7 kg.), sellevastu moodustab aga 1924 a. vili 79,3% (25 551 025 kg.) kogu Venemaalt tulnud transiitkaubast; temale järgneb lina — 5 236 816,8 kg., kuna muud kaubarühmad tähtsusetalt ehk sugugi esitatud pole.

Kaubasaatjate riikidena esinevad suuremate arvudega mõlemil võrdluse all olevatel aegadel 1 kohal Saksamaa, teisel—Inglismaa.

**Transiit Venemaale (riikide järele) — Transit pour Russie (par les pays de provenance).**

	Daani <i>Danemark</i>	Danzig <i>Dantzig</i>	Inglise <i>Angleterre</i>	Prantsuse <i>France</i>	Rootsi <i>Suède</i>	Saksa <i>Allemagne</i>	Ühisriigid <i>États-Unis</i>	K O K K U <i>TOTAL</i>
Januar—Janvier . . . . .	118 000,0	—	600 670,7	7 112,4	525,2	2 326 725,5	112,6	3 053 146,4
Vebruar—Février . . . . .	47 500,0	—	249 165,3	32 670,8	93,0	1 007 550,6	228,0	1 304 536,9
Märts—Mars . . . . .	610 687,8	15 233,8	182 469,1	—	—	565 833,8	—	1 400 881,3
<b>Kokku 3 kuul—Total de 3 mois . . . . .</b>	<b>776 167,8</b>	<b>15 233,8</b>	<b>783 139,8</b>	<b>288 954,5</b>	<b>618,2</b>	<b>3 900 109,9</b>	<b>340,6</b>	<b>5 764 564,6</b>



**Tab. 4. TRANSIIT JAANUARIS, VEEBRUARIS, JA MÄRTSIS 1924 a. (kilogrammides).**  
*Transiit en janvier, février et mars 1924 (en kilogrammes).*

Eelm. kuun klassif. Gr. de la class. des end. klassif. ant.	Jaanuar—Janvier		Veebruar—Février		Märts—Mars		Kokku 3 kuul Total de 3 mois	
	Venemaale Pour Russie	Venemaalt De Russie	Venemaale Pour Russie	Venem. De Russie	Venemaale Pour Russie	Venem. De Russie	Venemaale Pour Russie	Venemaalt De Russie
1	—	16 630 641,6	—	7 236 848,0	—	1 684 035,4	—	25 551 025,0
1	—	21 729,5	—	124 847,0	15 233,8	—	15 233,8	146 576,5
1	558 469,8	—	—	—	—	—	558 469,8	—
1	765 002,3	—	76 861,8	—	32 827,1	530 336,4	874 691,2	530 336,4
2	—	—	—	—	—	—	—	—
3	1 743,0	13 104,5	828,0	135 778,4	13 435,1	374 873,1	16 006,1	523 755,8
4	—	—	—	—	3 145,5	36 856,0	3 145,5	36 856,0
5	191 628,3	6 535,8	279 484,3	2 309,6	6 09 813,9	4 536,5	1 080 926,5	13 431,9
6	535 738,4	—	16 192,0	—	43 647,7	—	595 568,1	—
7	181 631,7	2 815 921,5	12 894,0	1 568 387,6	—	1 352 507,7	181 631,7	5 236 816,8
7	13 672,1	43 022,6	—	1 965,7	4 804,4	19 065,0	31 370,5	64 053,3
8	62 144,0	—	—	—	362,4	—	62 506,4	—
8	162 961,0	—	90 738,1	—	139 852,5	—	393 551,6	—
9	—	—	228,0	—	29 950,0	—	30 178,0	—
9	195 879,5	—	106 693,2	—	—	4 349,2	302 572,7	4 349,2
9	—	—	—	—	—	—	—	—
10	552,0	—	6 960,6	—	20 654,5	—	28 167,4	—
11	—	—	642,5	—	16 970,6	—	17 613,1	—
11	100 616,0	—	140 698,0	—	—	—	—	—
12	—	—	—	—	167 627,5	8 845,4	378 941,5	8 845,4
12	76 645,4	—	—	—	—	—	—	—
12	—	—	572 794,7	7 371,2	201 402,9	10 000,0	850 843,0	17 371,2
13-14	206 472,9	—	29 521,7	85 113,3	107 153,1	—	343 147,7	85 113,3
	<b>3 053 146,4</b>	<b>19 030 955,3</b>	<b>1 304 536,9</b>	<b>9 162 120,8</b>	<b>1 406 881,3</b>	<b>4 025 454,7</b>	<b>5 764 564,6</b>	<b>32 218 530,8</b>
	22 084 101,7		10 466 657,7		5 432 336,0		37 983 095,4	
	Üldläbikäik—Total d'imp. et d'exp. Kokku . . .							

# Ülevaade töö- ja palgatingimustest suurtööstuses veebruaris 1924 a.

## Aperçu des conditions du travail et des salaires en février 1924.

Alustades jaanuarikuust igakuulistest kokkuvõtetes samade ettevõtete hulga tegevuse jälgimist, et kõrvaldada tööliste juhusliku ehk ajutise vähendamise mõju, on tabelites nüüdsest peale üldarvudele lisaks toodud täiendavad arvud, mis soovijale võimaldavad eritada arvusid ka teistsuguselt. Tabelite lõpul leiduvad arvud eriti ka

- 1) ettevõtete kohta, mis tabelis arvestatud, olgugi, et nad käesoleval kuul suurtööstusesse vormlikult ei kuulu (tööliste arv alla 20),
  - 2) ettevõtete kohta, mis vormlikult suurtööstusesse peaks kuuluma (tööliste arv üle 20), kuid mis enne kesktööstusena töötasid ja mille läbi ettevõtete üldarv rahvamajanduslikult ei suurenenud (ülekandmised ühest liigist teise sünnivad igal 1 jaanuaril),
  - 3) ettevõtete kohta, mis suurtööstusena käesoleval kuul tegevust alustanud, seega ettevõtetele lisaks tulnud,
  - 4) ettevõtete kohta, mis senini arvestatutest seisma jäänud ja mille võrra vastav ettevõtete arv seega vähenenud.
- Sellega on igaljuhul võimalus üldarvusid oma soovi järele teisendada, kui ta mingit teist arvestamisviisi eelistab.

\*

Vastavate täiendavate arvude kohta käesoleval kuul oleks tähendada:

- 1) Suurtööstuses arvestatud, kuid vormlikult oma tööliste arvu poolest sinna mittekuuluvad ettevõtted. Kui k. a. jaanuaris andmete kontroll läbi viidi, mille laajaräiel osa ettevõtteid kesktööstusesse üle kanti ja vastupidi, siis tuli suurtööstuse hulka edasi jätta need ettevõtted, mille töö sesooniline on ja mis l. a. tööseoonil töötajate arvu laajaräiel suurtööstuses arvestati. Niisugused on peaaesjalikult turba-, savi-, telliskivitööstusettevõtted, osalt l. a. ka saeveskid. Sarnaseid ettevõtteid oli jaanuaris 44, neis töötasid kokku 571 isikut. Veebruaris ei ole see arv muutunud.
- 2) Suurtööstuses mittearvestatud, kuna nad 1 jaanuariks vähema töötajate arvuga töötasid kui seda suurtööstuses arvestamiseks ette on nähtud, kuid k. a. tööliste arvu suurendanud ettevõtted. Veebruaris on neid juurde tulnud 6, kokku 124 töötajaga; läbisegi kõigub töötajate arv neis 20 piirides; võrreldes jaanuariga on neis 25 tööjõudu rohkem juurde võetud.
- 3) Kuu jooksul tegevust alustanud suurtööstusesse kuuluvate ettevõtete arv. Neid on 8, kokku 211 töölisega viimasel veebruaril.
- 4) Kuu jooksul suurtööstusesse kuuluvatest seismajäänud ettevõtete arv. Neid on 7, töötajate arv neis oli viimasel jaanuaril kokku 155

\*

Töötajate arv. Üldine töötajate arv on veebruari jooksul veidi suurenenud: (1 veebr.—30 449, 1 märtsil—30 506+57). Üldine suurtööstusettevõtete arv on 1 võrra suurenenud (1 veebr. 271, esimesel märtsil—272).

Üksikute tööstusharude kaupa on enamvähem suuremaid kõikumisi olnud.

Vähenenud veebruari jooksul.		Suurenenud veebruari jooksul.	
Nahatööstus . . . . .	126 — 22,5 <sup>o</sup> / <sub>100</sub>	Puutööstus . . . . .	133 + 3,7 <sup>o</sup> / <sub>100</sub>
Toiduainete tööstus . . . . .	36 — 3,5 <sup>o</sup> / <sub>100</sub>	Tekstiiltööstus . . . . .	95 + 1,0 <sup>o</sup> / <sub>100</sub>
Paberitööstus . . . . .	28 — 1,2 <sup>o</sup> / <sub>100</sub>	Elektri- ja gaasijaamad . . . . .	37 + 6,0 <sup>o</sup> / <sub>100</sub>
Savi-, telliskivitööstus jne.	27 — 6,2 <sup>o</sup> / <sub>100</sub>		

Kokku—217

Kokku+265

Kõigis teistes tööstusharudes kõiguvad muudatused 10—15 vahel. Suurenemine on alanud puutööstuses (+135 töötajat); saeveskites on märgata tööliste arvu kasvamist (+176), nii on töötavate ettevõtete arv kasvanud 4 võrra (44 — 1 veebr., 48 — 1 märtsil); kokku on 21 saeveskis töötajate arv kasvanud 255 võrra, neist Rääma +37, metsade peavalitsuse, Aegviidu +36, Rennenkampfi +27, Andevei, Palmes +26, Sandersi +22, teistes kõigub kasvamine 10 piirkonnas; vähendanud töötajate arvu on 11 saeveskit 68 töötaja võrra, neist Makarovi tehases—42; mööblitööstuses on töötajate arv vähenenud 53 võrra, neist Lutheri tehases 41; muu puutööstuses on töötajate arv kasvanud 10 võrra.

Tekstiiltööstuses kestab jaanuaris alanud suurenemine edasi (jaanuaris +196, veebruaris +95): Juurdekasv on tingitud peaaesjalikult lina- ja osalt villatööstusest. Linatööstuses on töötajate arv suurenenud 84 võrra, neist Narva linatööstuses +32, Pärnu A.-S. linatööstuses +24; Leeviku linatööstuses +24; vähendanud on töötajate arvu Th. Aunap'i linatööstus 24 võrra. Villatööstuses on töötajate arv kasvanud 23 võrra, köie- ja nõõritööstuses 11 võrra. 25 võrra on töötajate arv kasvanud puuvillatööstuses — Kreenholmi manufaktuuris +65, vähenenud Balti puuvillavabrikus 57 ja A.-S. „Tekstiilis“ 38 võrra.

Suurem on vähenemine, eriti protsentuaalselt, nahatööstuses (—126; 22,5<sup>o</sup>/<sub>100</sub>). Nahavabrikutes vähenes töötajate arv 107 võrra, neist „Eestimaa“ nahavabrikus — 75; nahkaupade tööstuses — 19. Kokku vähenes töötavate nahavabrikute arv 3 võrra (seisma jäid „Eestimaa“, Friedrieche'si ja Maiste nahavabrikud).

Toiduainete tööstuses on töötajate arv vähenenud 36 võrra, neist 21 „Bene“ shokolaadivabrikus. Paberitööstuses on vähenenud töötajate arv 28 võrra, neist paberi- ja puupapivabrikutes 32 (neist on kokku 6 vabrikus töötajate arv 35 võrra vähenenud). Savi-, telliskivi-, teemendi ja klaasitööstuses on töötajate arv 27 võrra vähenenud.

Tehtud tööpäevad. Üldine tehtud tööpäevade arv on veebruari jooksul vähenenud 22 618,5 võrra — 3,2<sup>o</sup>/<sub>100</sub> (jaanuaris—701, 174,5; veebruaris—678 555). Silmas pidades, et veebruaris 1 kalendri tööpäev vähem oli kui jaanuaris, on kahanemine tähendatud ulatusel täiesti arusaadav.

Tab. 5. SUURTÖÖSTUSE ETTEVÕTETE  
MOUVEMENT DU NOMBRE D'OUVRIERS, EMPLOYÉS

	Tööt. ettev. arv			Kuu jooksul teenistusse astunud										Kuu jooksul teenistu-					
	Nombre d. entrep.			Au courant du mois sont entrés										Au courant du mois					
	Töötasid 1 veeb. Au 1 février	Kuu jooksul alust. Ont com. le fond.	Kuu j. teg. lõpetan. Ont cesse le fond.	Töötas. 1 märtsil Au 1 mars	Töölise arv Ouvriers		Tehnilise per-sonaali arv Pers. techn.		Ametnikkude arv Employés		Teenijate arv Service		Kokku Ensemble	Töölise arv Ouvriers		Tehnilise per-sonaali arv Pers. techn.		Ametnikkude arv Employés	
M.	N.	M.	N.	M.	N.	M.	N.	M.	N.	M.	N.	M.	N.	M.	N.	M.	N.		
I. Murrud ja kaevandused— <i>Mines et carrières</i>	15	—	—	15	163	45	2	—	1	—	3	1	215	144	41	4	—	4	2
1) Turbatööst. . . . .	3	—	—	6	49	—	1	—	—	—	1	—	51	19	3	—	—	1	2
2) Põlevkivitööst. . . . .	6	—	—	3	77	32	1	—	1	—	—	—	111	98	30	4	—	—	—
3) Kaevandused . . . . .	—	—	—	—	—	—	—	—	—	—	—	—	—	—	—	—	—	—	—
4) Lubja, gipsi ja tsem. valm. . . . .	6	—	—	6	37	19	—	—	—	—	3	—	53	27	8	—	—	—	3
II. Savi, tsem. ja klaasitööst.— <i>Industrie minérale</i>	12	—	1	11	17	1	—	—	—	—	—	—	18	36	8	—	—	—	—
1) Savi- ja telliskivitööst. . . . .	8	—	1	7	6	1	—	—	—	—	—	—	7	31	6	—	—	—	—
2) Klaasitööst. . . . .	4	—	—	4	11	—	—	—	—	—	—	—	11	5	2	—	—	—	—
III. Metallitööst.— <i>Ind. du métal</i>	3	—	—	3	3	3	—	—	—	—	—	—	3	2	3	—	—	—	—
1) Majapid. tarbeasjade tööst. . . . .	1	—	—	1	1	—	—	—	—	—	—	—	1	1	—	—	—	—	—
2) Muu metallasjade tööst. . . . .	2	—	—	2	3	—	—	—	—	—	—	—	3	2	3	—	—	—	—
IV. Masinate, instrum. ja apar. valm.— <i>Constr. d. mach., appar. etc.</i>	45	—	—	45	241	4	8	—	3	1	2	—	259	224	5	12	—	5	1
1) Masinate . . . . .	25	—	—	25	66	1	1	—	1	—	—	—	69	44	1	3	—	2	2
2) Laevade . . . . .	8	—	—	8	78	2	2	—	2	—	2	—	86	115	4	5	—	3	1
3) Muu sõiduriistade . . . . .	1	—	—	1	1	—	—	—	—	—	—	—	1	1	—	—	—	—	—
4) Raudtee veerava koosseisu . . . . .	7	—	—	7	91	1	4	—	1	—	—	—	97	61	—	3	—	—	—
5) Lask- ja sõjariistade . . . . .	2	—	—	2	2	—	—	—	—	—	—	—	3	2	—	—	—	—	—
6) Teadus- ja mõõduabinõude . . . . .	2	—	—	2	2	—	—	—	—	—	—	—	3	1	—	—	—	—	—
V. Keemiatööst.— <i>Ind. chimique</i>	13	—	—	13	66	25	2	—	1	—	—	—	94	16	59	3	1	2	1
1) Mitmesug. keem. saad. tööst. . . . .	5	—	—	5	22	2	—	—	—	—	—	—	24	6	2	1	—	—	1
2) Seebi ja parfümeeria . . . . .	4	—	—	4	3	4	—	—	—	—	—	—	7	6	6	1	—	1	—
3) Tuletiku . . . . .	4	—	—	4	41	19	2	—	1	—	—	—	63	4	51	1	1	1	—
VI. Elektri- ja gaasijaamad— <i>Usines électriques et à gaz</i>	6	1	—	7	59	—	2	—	1	5	—	—	69	30	—	—	—	1	—
1) Elektriijaamad . . . . .	4	1	—	5	58	—	2	—	2	3	—	—	64	25	—	—	—	—	—
2) Gaasitööst. . . . .	2	—	—	2	1	—	—	—	—	—	—	—	5	5	—	—	—	—	—
VII. Tekstiilitööst.— <i>Ind. textile</i>	28	1	1	25	91	223	4	4	4	4	—	—	330	61	158	6	—	5	4
1) Puuvilla . . . . .	4	—	—	4	37	56	2	—	2	—	—	—	100	31	89	2	—	1	1
2) Villa . . . . .	4	—	—	4	17	14	—	—	—	—	—	—	31	4	4	—	—	—	—
3) Lina . . . . .	12	1	1	12	31	126	2	—	2	2	1	—	164	24	52	2	—	2	—
4) Kõie ja nõõri valm. ja muud . . . . .	5	—	—	5	5	26	—	—	—	—	—	—	32	2	13	1	—	2	3
5) Kiualn. värvim. ja vanutam. . . . .	3	—	—	3	1	—	—	—	—	—	—	—	1	1	1	—	—	—	—
VIII. Puittööst.— <i>Ind. du bois</i>	44	6	1	49	310	61	20	—	11	3	6	—	411	176	76	5	5	16	14
1) Saeveskid . . . . .	29	6	1	34	280	51	20	—	11	2	6	—	370	134	36	5	—	16	14
2) Mõõblitööst. . . . .	9	—	—	9	10	2	—	—	—	1	—	—	13	26	38	—	—	2	—
3) Muu puust asjade valm. . . . .	6	—	—	6	20	8	—	—	—	—	—	—	28	16	2	—	—	—	—
IX. Nahatööst.— <i>Ind. du cuir</i>	16	3	—	13	14	2	—	—	—	4	—	—	20	93	19	9	—	6	4
1) Toore naha ümbert. . . . .	14	3	—	11	8	—	—	—	—	1	—	—	9	79	7	6	—	6	3
2) Nahakaupade tööst. . . . .	2	—	—	2	6	2	—	—	—	3	—	—	11	14	2	3	—	—	1
X. Paberitööst.— <i>Ind. du papier</i>	15	—	—	15	22	22	5	—	4	1	1	—	55	57	18	—	—	4	—
1) Puumassi ja paberi valm. . . . .	9	—	—	9	16	18	5	—	4	1	1	—	45	54	17	—	—	3	—
2) Mitmes. paber. asjade valm. . . . .	6	—	—	6	6	4	—	—	—	—	—	—	10	3	1	—	—	1	—
XI. Toiduainete ts.— <i>Ind. d'aliment.</i>	21	—	—	21	14	10	—	—	1	1	3	—	29	27	33	—	—	3	—
1) Jahu- ja õli- tööst. . . . .	1	—	—	1	4	—	—	—	—	—	—	—	5	2	—	—	—	—	—
2) Shokolaadi ja kompekkit. . . . .	10	—	—	10	3	7	—	—	—	1	—	—	11	4	23	—	—	3	—
3) Kartulite ümbert. . . . .	4	—	—	4	3	2	—	—	—	—	—	—	6	10	5	—	—	—	—
4) Piima . . . . .	2	—	—	2	3	—	—	—	—	—	—	—	3	1	—	—	—	—	—
5) Lihasaaduste valm. . . . .	3	—	—	3	1	1	—	—	—	—	—	—	4	3	—	—	—	—	—
6) Kalasaaduste tööst. . . . .	1	—	—	1	—	—	—	—	—	—	—	—	1	5	—	—	—	—	—
XII. Jookide ja maitseain. tööst.— <i>Ind. des boissons etc.</i>	17	—	1	16	21	32	—	—	—	—	—	—	53	29	6	1	—	2	1
1) Viina ja õlle valm. . . . .	8	—	1	7	14	—	—	—	—	—	—	—	14	24	2	1	—	1	1
2) Mineraaljookide valm. . . . .	1	—	—	1	1	—	—	—	—	—	—	—	1	1	—	—	—	—	—
3) Maitseainete tööst. . . . .	1	—	—	1	1	—	—	—	—	—	—	—	1	1	—	—	—	—	—
4) Tubakatööst. . . . .	7	—	—	7	5	32	—	—	—	—	—	—	37	4	4	—	—	—	1
XIII. Kehakatte ts.— <i>Conf. d. habits</i>	8	—	—	8	19	11	—	—	—	1	—	—	31	8	10	2	—	2	3
1) Riie- ja õmblamine . . . . .	4	—	—	4	2	2	—	—	—	—	—	—	4	1	3	—	—	2	—
2) Jalanaude valm. . . . .	4	—	—	4	17	9	—	—	—	—	—	—	27	7	7	1	—	3	—
XIV. Ehitustööst.— <i>Constructions</i>	3	—	—	3	1	1	—	—	—	—	—	—	2	13	1	—	—	1	—
XV. Trükitööst. . . . .	22	—	—	22	23	6	4	—	2	—	—	—	37	29	8	2	—	—	1
XVI. Pesukojad . . . . .	3	—	—	3	—	—	—	—	—	—	—	—	2	—	—	—	—	—	1
Üldse— <i>Total</i> . . . . .	271	8	7	272	1064	445	47	—	29	11	31	1	1628	945	445	44	3	53	14
Vastavad arvud jaanuaris 1924 a. . . . .	279	1	9	271	1311	659	87	—	94	19	144	16	2323	1568	572	74	3	91	14
Vormiliselt kesktööstusse kuuluva- teks muutunud ettevõtete arvud . . . . .	44	—	—	44	73	14	3	—	3	2	1	—	96	82	39	2	—	10	2
Vormiliselt suurtööstusse kuuluva- teks muutunud, kuid siin arves- tamata ettevõtete arvud . . . . .	6	—	—	6	18	11	—	—	1	—	—	—	30	2	3	—	—	—	—
Kuu jooksul juurdetulinud ettev. arvud . . . . .	—	8	—	8	190	41	8	—	10	2	3	1	255	39	4	—	—	1	—
Kuu jooksul seismajäänud ettevõ- tete eelmise kuu arvud . . . . .	7	—	7	—	—	—	—	—	—	—	—	—	—	—	—	—	—	—	—

Märkus: Veebruari andmete puudumisel on tarvitatud jaanuari andmeid järgmist ettevõtete kohta: IV rühmast—

ISIKLIK KOOSSEIS VEEBRUARIS 1924 a.  
ET SERVICE DES ENTREPRISES PRINCIPALES EN FÉVRIER 1924.

Nr. 26 (5) — 31

sest lahkunud ont quitté			Kuu viimasel päeval teenistuses Occupés au dernier du mois										Neist allaalisi (alla 17 a.) Dont au-dessous de 17 ans						Siregijubt. arv Nombre des cas de grève	Õnnetujut. arv Nombre des accidents
Teenijate arv Service		Kokku Ensemble	+	Töölise arv Ouvriers		Tehnilise per- sonaali arv Pers. techn.		Ametnikkande arv Employés		Teenijate arv Service		Kokku Ensemble	Töölise arv Ouvriers		Teenijate arv Service		Kokku Ensemble	Siregijubt. arv Nombre des cas de grève	Õnnetujut. arv Nombre des accidents	
M.	N.			M.	N.	M.	N.	M.	N.	M.	N.		M.	N.	M.	N.				M.
6	—	201	+14	2026	273	137	1	93	40	79	18	2667	14	1	—	—	15	—	32	
3	—	28	+23	137	25	24	—	25	7	15	4	237	1	1	—	—	2	—	3	
2	—	134	-23	1029	168	72	—	38	9	16	5	1337	9	—	—	—	9	—	18	
1	—	39	+14	860	80	41	1	30	24	48	9	1093	4	—	—	—	4	—	12	
1	—	45	-27	306	57	11	—	22	4	7	1	408	17	15	—	—	32	—	—	
1	—	37	-30	105	20	7	—	12	3	7	1	164	2	—	—	—	2	—	—	
1	—	8	+3	201	28	4	—	10	1	—	—	244	15	15	—	—	30	—	—	
—	—	5	-2	46	14	2	—	5	—	—	—	67	4	—	—	—	4	—	—	
—	—	—	—	22	3	—	—	2	—	—	—	27	—	—	—	—	—	—	—	
—	—	5	-2	24	11	2	—	3	—	—	—	40	4	—	—	—	4	—	—	
26	—	273	-14	4834	192	326	1	354	170	441	50	6368	67	1	1	—	69	—	93	
—	—	50	+19	1253	43	97	1	94	33	134	26	1681	25	—	—	—	25	—	16	
6	—	134	-48	1026	45	96	—	111	67	179	10	1534	16	1	1	—	18	—	26	
1	—	1	—	22	—	—	—	1	—	1	—	24	—	—	—	—	—	—	—	
20	—	84	+13	1965	26	75	—	79	23	93	13	2274	9	—	—	—	9	—	49	
—	—	2	+1	442	46	52	—	58	43	32	1	674	2	—	—	—	2	—	—	
—	—	2	+1	126	32	6	—	11	4	2	—	181	15	—	—	—	15	—	12	
2	1	85	+9	459	321	56	2	46	20	37	9	950	3	15	1	—	19	—	17	
—	—	10	-14	247	22	37	—	15	9	24	6	360	3	1	—	—	4	—	5	
2	1	17	-10	27	50	10	2	19	8	6	2	124	3	3	1	—	4	—	3	
—	—	58	+5	185	249	9	—	12	3	7	1	466	—	11	—	—	11	—	10	
1	—	32	+37	393	26	35	—	53	38	22	6	573	—	—	—	—	—	—	5	
1	—	26	+38	250	26	22	—	40	32	9	5	384	—	—	—	—	—	—	5	
—	—	6	-1	143	—	13	—	13	6	13	1	189	—	—	—	—	—	—	—	
1	—	235	+95	2459	5582	136	1	268	91	225	43	8305	26	38	3	2	69	—	82	
1	—	125	-25	1129	3506	42	—	116	37	83	2	4915	—	14	2	2	18	—	61	
—	—	8	+23	768	876	54	1	82	18	119	34	1952	9	7	1	—	17	—	5	
—	—	80	+84	504	1041	32	—	60	23	17	4	1681	14	17	—	—	31	—	16	
—	—	21	+11	28	138	4	—	9	7	5	2	193	1	—	—	—	1	—	—	
—	—	1	+2	30	21	4	—	1	6	1	1	64	2	—	—	—	2	—	—	
5	—	278	+133	2107	1002	205	—	192	61	108	10	3685	18	5	2	—	25	—	67	
5	—	194	+176	1044	167	102	—	114	29	78	4	1532	8	2	1	—	11	—	22	
—	—	66	-53	892	747	91	—	67	32	19	6	1857	4	1	1	—	6	—	41	
15	—	18	+10	171	88	9	—	11	6	11	—	296	6	2	—	—	8	—	4	
5	—	146	-126	265	91	23	—	26	6	21	1	433	2	—	—	—	3	—	—	
5	—	116	-107	230	62	22	—	25	5	16	1	361	1	—	—	—	2	—	—	
10	—	30	-19	35	29	1	—	1	1	5	—	72	1	—	—	—	1	—	—	
3	1	83	-28	1510	471	84	1	86	31	75	9	2267	26	4	—	—	30	—	20	
2	1	77	-32	1480	335	77	1	74	27	74	8	2076	22	2	—	—	24	—	18	
1	—	6	+4	30	136	7	—	12	4	1	1	191	4	2	—	—	6	—	2	
2	—	65	-36	338	337	38	1	79	42	79	23	987	3	11	—	—	14	—	8	
1	—	3	+2	137	24	7	—	20	7	27	—	222	1	—	—	—	1	—	2	
1	—	31	-20	67	238	8	—	10	13	13	16	365	2	11	—	—	13	—	2	
—	—	21	-15	61	12	6	—	15	4	4	—	98	—	—	—	—	—	—	2	
—	—	3	+2	44	21	3	—	6	5	3	1	83	—	—	—	—	—	—	—	
—	—	3	+1	68	19	5	—	22	13	30	6	165	—	—	—	—	—	—	2	
—	—	6	-6	11	23	9	—	6	2	2	—	54	—	—	—	—	—	—	—	
2	1	42	+11	292	629	46	1	79	37	56	10	1150	2	16	—	—	18	—	11	
—	—	30	-10	193	44	17	—	38	12	14	2	320	1	—	—	—	1	—	5	
—	—	1	—	21	26	1	1	4	3	3	—	59	—	—	—	—	—	—	1	
—	—	—	+1	12	3	1	—	2	3	13	2	36	—	—	—	—	—	—	—	
—	—	11	+26	66	556	27	—	35	19	26	6	735	1	16	—	—	17	—	5	
—	—	25	+6	240	396	24	3	16	17	20	4	720	9	6	1	—	16	—	2	
—	—	7	+3	25	130	4	3	6	8	14	2	192	1	2	—	—	3	—	—	
—	—	18	+9	215	260	20	—	10	9	6	2	528	8	4	1	—	13	—	2	
—	—	15	-13	94	1	10	—	23	9	4	1	142	8	—	—	—	8	—	1	
—	—	41	-4	644	315	92	15	63	37	26	11	1203	28	7	1	—	36	—	—	
—	—	—	+2	69	—	—	—	—	—	—	—	81	—	—	—	—	—	—	—	
64	3	1571	+57	16065	9776	1225	26	1405	610	1203	196	30506	227	119	9	3	358	—	338	
123	16	2461	-138	15971	9740	1215	28	1448	607	1253	187	30449	221	98	12	—	331	—	327	
5	1	141	-45	342	73	41	—	38	15	40	2	551	17	2	—	1	20	—	1	
—	—	5	+25	64	44	5	—	9	—	2	—	124	5	1	—	—	6	—	—	
1	—	45	+210	151	37	8	—	9	3	3	—	211	4	3	—	—	7	—	—	
—	—	—	—	100	29	7	—	8	4	6	1	155	—	—	—	—	—	—	—	



	Üldine tööpäevade arv Nombre total des jours du travail				
	Töölise	Tehnilise perso- naali	Ametnik- kude	Teeni- jate	Kokku
	Des ouvriers	Du pers. techn.	Des employés	Du service	Ensemble
I. Murrud ja kaevandused— <i>Mines et carrières</i> . . . . .	44017,5	3614	3442	2687,5	53761
1) Turbatööstus— <i>Tourbières en expl.</i> . . . . .	2302,5	506	812	543	4253,5
2) Põlevkivitööst.— <i>Carrières de schiste comb.</i> . . . . .	20378,5	1863	1175	595	24011,5
3) Kaevandused— <i>Mines</i> . . . . .	—	—	—	—	—
4) Lühja, gipsi ja tsem. valm.— <i>Ind. de ciment, chaux etc.</i> . . . . .	21330,5	1155	1455	1549,5	25496
II. Savi-, tsemendi- ja klaasitööst.— <i>Industrie minérale</i> . . . . .	8587	275	657	235	9754
1) Savi- ja telliskivitööst.— <i>Glaisières et tuileries</i> . . . . .	3215	175	367	210	3967
2) Klaasitööst.— <i>Verreries</i> . . . . .	5372	100	290	25	5787
III. Metallitööst.— <i>Industrie du métal</i> : . . . . .	1379	50	125	—	1554
1) Majapidam. tarbeasjade tööst.— <i>Fabr. d. ustens. de mén.</i> . . . . .	625	—	50	—	675
2) Muu metallasjade tööst.— <i>Fabr. d. articles métal.</i> . . . . .	754	50	75	—	879
IV. Masinate, instrum. ja apar. valm.— <i>Construcl. d. mach., ap. etc.</i> . . . . .	111101,5	8357	12599,5	13129	145187
1) Masinate— <i>Constr. d. machines</i> . . . . .	29652,5	2508	3286	4336	39782,5
2) Laevade— <i>Constr. d. navires</i> . . . . .	25078	2496	4438	5101	37113
3) Muu sõiduriistade— <i>Constr. d'autres véhicules</i> . . . . .	488	—	25	25	538
4) Raudtee veereva kooss.— <i>Constr. d. mat. d. chem. d. fer</i> . . . . .	44483	1963	2550	2192	51188
5) Laske- ja sõjariistade— <i>Fabr. d. armes</i> . . . . .	7802	1215	1925,5	1417	12359,5
6) Teadusl. ja mõõduab.— <i>Fabr. d. appar. scient. et de mes.</i> . . . . .	4598	175	375	58	4206
V. Keemiastööst.— <i>Industrie chimique</i> . . . . .	17604,5	1446	1696	1220	21966,5
1) Mitmesug. keemiasaaduste tööst.— <i>Fabr. d. prod. chim.</i> . . . . .	5758	950	600	736	8044
2) Seebi ja parfümeeria— <i>Fabr. d. sav. et parfum.</i> . . . . .	1928	300	725	283	3236
3) Tuletiku— <i>Fabr. d. allumettes</i> . . . . .	9918,5	196	371	201	10686,5
VI. Elektri- ja gaasijaamad— <i>Usines électriques et à gaz</i> . . . . .	11411	834	2276	770	15291
1) Elektriijaamad— <i>Usines électriques</i> . . . . .	7771	501	1801	393	10406
2) Gaasitööst.— <i>Usines à gaz</i> . . . . .	3640	333	475	377	4825
VII. Tekstiilitööst.— <i>Industrie textile</i> . . . . .	157313,5	3452	8896	7347	177008,5
1) Puuvilla— <i>Fil. de coton</i> . . . . .	79462,5	1045	3869	2457	86833,5
2) Villa— <i>Fil. de laine</i> . . . . .	37550	1375	2500	4121	45546
3) Lina— <i>Fil. de lin</i> . . . . .	35619	822	1997	520	38978
4) Kõie ja nõõri valmist. ja muud— <i>Corderies</i> . . . . .	3418	110	355	191	4074
5) Kiained ja nende saaduste värvim. ja vanut.— <i>Apprêt d. mat. text.</i> . . . . .	1264	100	175	38	1577
VIII. Puutööst.— <i>Industrie du bois</i> . . . . .	68328	5112	6241	3716	83937
1) Saeveskid— <i>Scieries</i> . . . . .	25664	2585	3456	2280	33985
2) Mööblitööst.— <i>Fabr. d. meubles</i> . . . . .	36626,5	2900	2410	1155	42489,5
3) Muu puuasjade valm.— <i>Fabr. d'autres articles</i> . . . . .	6037,5	227	375	283	6922,5
IX. Nahatööst.— <i>Industrie du cuir</i> . . . . .	10142	636	901	710	12389
1) Toore naha ümbertöötam.— <i>Apprêt du cuir</i> . . . . .	8763,5	585	850	520	10718,5
2) Mitmesug. nahakaupade tööst.— <i>Fabr. d. articles en cuir</i> . . . . .	1378,5	51	51	190	1670,5
X. Paberitööst.— <i>Industrie du papier</i> . . . . .	48360,5	2122	2876	2188	55546,5
1) Puumassi ja paberi valm.— <i>Fabr. d. pâte lign. et papier</i> . . . . .	44834,5	1950	2525	2138	51447,5
2) Mitmesug. paberiasjade valm.— <i>Papeteries</i> . . . . .	3526	172	351	50	4099
XI. Toiduainete tööst.— <i>Industrie d'alimentation</i> . . . . .	16386,5	926	2980	2570	22862,5
1) Jahutööst.— <i>Fabr. d. produits farin.</i> . . . . .	3790	175	675	700	5340
2) Shokolaadi ja kompeki— <i>Fabr. d. chocolat et bomb.</i> . . . . .	6671	223	522	691	8107
3) Kartulite ümbertöötam.— <i>Fabr. d. pommes de terre</i> . . . . .	1553	148	373	112	2191
4) Piima— <i>Fabr. d. prod. laitiers</i> . . . . .	1664,5	85	285	111	2145,5
5) Lihasaaduste valm.— <i>Fabr. d. prod. de viande</i> . . . . .	2023	125	925	906	3979
6) Kalasaaduste tööst.— <i>Fabr. d. prod. de poiss.</i> . . . . .	680	170	200	50	1100
XII. Jookide ja maitseain. tööst.— <i>Ind. des boissons etc.</i> . . . . .	21463,5	1200	2963	1732	27358,5
1) Viina ja õlle valm.— <i>Fabr. d. vin et bière</i> . . . . .	5820	450	1288	437	7995
2) Mineraaljookide — " d. eaux minér. . . . .	1059,5	50	175	58	1342,5
3) Maitseainete tööst. — " d. aliments . . . . .	517	25	125	375	1042
4) Tubakatööst.— <i>Fabr. de tabac.</i> . . . . .	14067	675	1375	802	16979
XIII. Kehakattetööst.— <i>Confection des habits</i> . . . . .	14908	745	925	600	17078
1) Riieoõmlemine— <i>Fabr. d. vêtements</i> . . . . .	3495	245	350	400	4490
2) Jalanoõde valmistam.— <i>Fabr. d. chaussures</i> . . . . .	11413	500	475	200	12588
XIV. Ehitustööst.— <i>Constructions</i> . . . . .	2483,5	253	831	126	3693,5
1) Hooneteehitus— <i>Constr. d. bâtiments</i> . . . . .	2483,5	253	831	126	3693,5
XV. Poligraafia— <i>Polygraphie</i> . . . . .	23608,5	2691	2473	933	29705,5
1) Trükitööst.— <i>Imprimeries</i> . . . . .	23608,5	2691	2473	933	29705,5
XVI. Puhastustööst.— <i>Établ. de nettoyage</i> . . . . .	1752,5	—	175	75	2002,5
1) Pesukojad— <i>Blanchisseries</i> . . . . .	1752,5	—	175	75	2002,5
<b>Kokku—Total</b> . . . . .	<b>559847</b>	<b>31713</b>	<b>49956,5</b>	<b>39038,5</b>	<b>678555</b>
Vastavad arvud jaanuaris 1924 a. . . . .	575180,5	32736,5	52658,5	40599	701174,5
Vormiliselt kesktööstusse kuuluvateks muutunud ettevõtete arv. . . . .	10384	1083	1410	1234,5	14111,5
Vormiliselt suurtööstusse kuuluvateks muutunud, kuid siin arvestamata ettevõtete arv . . . . .	2298,5	125	225	50	2693,5
Kuu jooksul juurde tulnud ettevõtete arvud . . . . .	4272,5	154	280	105	4791,5
Kuu jooksul seisumajäänud ettevõtete eelmise kuu arvud . . . . .	3011	182	282	182	3657

Märkus: Veebruari andmete puudumisel on tarvitatud jaanuari andmed järgmiste ettevõtete kohta: IV rühmast S, M, 1) % des heures du travail supplémentaire aux heures du travail ordinaire.

Üldine töötundide arv <i>Nombre total des heures du travail</i>					Neist ületöötunde <i>De ce nombre heures du travail supplément.</i>					Ületöö tund. % harilik töötund. 1)				
Töötl. <i>Des ouvri.</i>	Tehn. person. <i>Du pers. techn.</i>	Ametn. <i>Des empl.</i>	Teen. <i>Du service</i>	Kokku <i>Ensemble</i>	Töötl. <i>Des ouvri.</i>	Tehn. person. <i>Du pers. techn.</i>	Ametn. <i>Des empl.</i>	Teen. <i>Du service</i>	Kokku <i>Ensemble</i>	Töötl. <i>Des ouvri.</i>	Tehn. person. <i>Du pers. techn.</i>	Ametn. <i>Des empl.</i>	Teen. <i>Du service</i>	Kokku <i>Ensemble</i>
377097,5	29457,5	24385	21848	452788	27839,5	672,5	107	246	28865	8,0	2,3	0,4	1,1	6,8
18899	4804,5	6301	4547	34551,5	584,5	120,5	—	—	705	3,2	2,6	—	—	2,1
167967,5	15410	9307	4720	197404,5	4943	518	107	—	5568	3,0	3,5	1,2	—	2,9
190231	9243	8777	12581	220832	22312	34	—	246	22592	13,0	0,4	—	2,0	11,4
70802	2175	5508	2194	80679	2162	—	—	—	2162	3,1	—	—	—	2,8
26551	1975	3188	1994	33108	1146,5	—	—	—	1146,5	4,5	—	—	—	3,6
44251	800	2320	200	47571	1015,5	—	—	—	1015,5	2,3	—	—	—	2,2
10867	405,5	916	—	12188,5	77	5,5	30	—	112,5	0,7	1,4	3,4	—	0,9
4782	—	336	—	5118	—	—	—	—	—	—	—	—	—	—
8085	405,5	580	—	7070,5	77	5,5	30	—	112,5	1,3	1,4	5,5	—	1,6
942983	68480,5	91812	11281,5	1214557	41233	1358,5	2676	2490	47757,5	4,6	2,0	3,0	2,3	4,1
254855	19561	23990,5	33589	332995,5	11925	616	451,5	292,5	1328,5	4,9	3,3	1,9	0,9	4,2
219206	19375,5	34070,5	41223	318875	14648	395,5	2119,5	1218,5	18381,5	7,2	2,1	0,6	3,0	6,2
3880	—	200	—	4280	9	—	—	—	9	0,2	—	—	—	0,2
372806	17925	18371	23469	432371	13415	32	105	979	14531	3,7	0,2	0,6	4,4	3,5
62735	10361	12898	11336,5	97330,5	320	315	—	—	635	0,5	3,1	—	—	2,7
29701	1258	2282	464	33705	916	—	—	—	916	3,2	—	—	—	0,9
147608	11516	12384	9871	181379	12531,5	2	130	—	12572,5	9,2	0,02	1,1	—	7,4
47965	7600	4400	5804	65799	5853	—	—	—	6579,5	13,9	—	—	—	9,8
14706	2354	5028	2468	24556	127	2	139	—	265	0,9	0,1	2,8	—	1,1
94937	1562	2956	1599	91054	6451,5	—	—	—	6451,5	8,2	—	—	—	7,6
82015,5	7483	17091	6220	112809,5	5851,5	89	52	—	5992,5	7,7	1,2	0,3	—	5,6
57850,5	4359	11547	3252	77008,5	3871,5	89	52	—	4012,4	7,2	2,1	0,5	—	5,5
24165,5	9324	5544	2969	35581	1980	—	—	—	1980	5,9	—	—	—	5,9
1255169,5	27070	69626,5	59198,5	1441064,5	45734,5	150	1213,5	2161,5	49259,5	3,7	0,6	0,2	3,8	3,5
634237,5	7869	30644,5	18941,5	691692,5	11610,5	—	1213,5	485,5	13309,5	1,0	—	4,1	—	2,6
307993	10796	18949	39724	371462	13714	—	—	1409	15123	4,7	—	—	—	4,4
305207,5	6722	16114	4668	332711,5	19925,5	150	—	232	20307,5	7,0	2,3	—	—	5,2
27669,5	863	2519	1561	32632,5	469,5	—	—	35	504,5	1,7	—	—	—	2,3
10062	800	1400	304	12566	15	—	—	—	15	0,14	—	—	—	0,1
595930,5	42322,5	47524	30173	715950	42629,5	3280,5	737	304	53591	9,0	8,4	1,6	1,0	8,1
224886	21741	26753	18775	292155	15616	602	755	4	16666	7,5	2,8	1,7	0,2	6,0
323955,5	18876,5	18196	9130	370158	33051,5	2678,5	293	300	36323	11,4	16,5	1,6	3,4	10,9
47089	1705	2575	2268	53637	602	—	—	—	602	1,3	—	—	—	1,1
80531	5253	6727	5099	97610	2131	181	—	29	2341	2,7	3,6	—	0,6	2,5
69502	4845	6319	3579	81245	2131	181	—	29	2341	3,2	3,9	—	0,8	2,9
11029	408	408	1520	13365	—	—	—	—	—	—	—	—	—	—
421192,5	17005	22917	17614	478728,5	34998	45	—	110	35153	9,1	0,3	—	0,1	7,9
392738,5	15600	20175	17214	445727,5	34886,5	—	—	110	34496,5	9,6	—	—	—	8,4
28454	1405	2742	400	33001	611,5	45	—	—	656,5	2,2	3,3	—	—	2,0
133871	7374	21119	20416,5	182790,5	5205	6	13	—	5224	4,0	0,1	0,06	—	2,9
32766	1400	4050	5488	43724	3115	—	—	—	3115	10,5	—	—	—	10,5
52220	1778	4149	5512,5	63659,5	308	6	—	—	314	0,6	0,3	—	—	0,5
13140,5	1184	2936	956	18216,5	794,5	—	—	—	794,5	6,4	—	—	—	4,6
13429	980	1710	896	10715	113	—	—	—	113	0,8	—	—	—	0,7
16701,5	988	6674	7052	31415,5	863,5	—	13	—	876,5	5,5	—	0,2	—	2,9
5594	1344	1600	512	9050	12	—	—	—	11	0,2	—	—	—	0,1
189184	10144,5	22272	14693,5	236294	17908,5	544,5	—	420,5	18873,5	10,5	5,7	—	2,9	8,7
51852	3700	9404	4013,5	68999,5	5574	—	—	72,5	5646,5	12,0	—	—	1,8	8,9
9299	400	1400	464	11563	989	—	—	—	989	11,9	—	—	—	9,4
4136	150	750	3000	8036	—	—	—	—	—	—	—	—	—	—
123867	5894,5	10718	7216	147695,5	11345,5	544,5	—	348	12238	10,1	10,2	—	5,1	9,0
120500	5915	6092	4780	137287	4307,5	3	—	—	4310,5	3,7	0,05	—	—	3,2
27839	1951	2625	3192	35607	—	3	—	—	3	—	0,2	—	—	0,01
92661	3964	3467	1588	101680	4307,5	—	—	—	4307,5	4,6	—	—	—	4,4
18890	1963,5	6350,5	970,5	28174,5	653	27	—	—	680	2,6	1,4	—	—	2,5
18890	1963,5	6350,5	970,5	28174,5	653	27	—	—	680	2,6	1,4	—	—	2,5
188039,5	21954	18985	7499,5	236478	7122,5	969	349	40,5	8481	3,9	4,6	1,9	0,5	3,7
188039,5	21954	18985	7499,5	236478	7122,5	969	349	40,5	8481	3,9	4,6	1,9	0,5	3,7
13526	—	1399	600	15525	130	—	3	—	133	1,0	—	—	—	0,9
13526	—	1399	600	15525	130	—	3	—	133	1,0	—	—	—	0,9
4678207	258519	375108	312459	5624293	257054	7333,5	5319,5	5801,5	275508,5	5,8	2,9	1,4	1,9	5,2
4758874	263712,5	394397,5	320724	5737708	276162	8786	4716	5898,5	295562,5	6,2	3,4	1,2	1,9	5,4
83403	8722	10596	10502	113223	1870	80	87	89	2126	—	—	—	—	—
20349,5	1034	1842	388	23613,5	2359	59	—	—	2417	—	—	—	—	—
32891,5	1391	2138	944	37364,5	1113	100	50	—	1263	—	—	—	—	—
20563	1508	2192	1465	23728	601,5	—	—	—	601,5	—	—	—	—	—

	Üldine tasusumma harilikkude töötundide eest <i>Salaire pour les heures du travail ordinaire</i>					
	Töölisele <i>Des ouvriers</i>	Teemilisele personalile <i>Du pers. techn.</i>	Ametnikudele <i>Des employés</i>	Teenijatele <i>Du service</i>	Kokku <i>Ensemble</i>	Keskmine töö- tasu töölisel (tunnais) <i>Moyenne (par 1 heure)</i>
I. Murrud ja kaevandused— <i>Mines et carrières</i>	8255,3	1255,0	1048,8	358,7	10917,8	23,6
1) Turbatööstus— <i>Tourbières en expl.</i>	800,4	219,8	219,4	75,6	1115,2	32,8
2) Põlevkivitööst.— <i>Carrières de schiste comb.</i>	4064,9	658,9	338,9	80,6	5143,3	24,9
3) Kaevandused— <i>Mines</i>	—	—	—	—	—	—
4) Lubja, gipsi ja tsem. valm.— <i>Ind. de ciment, ciment etc.</i>	3590,0	376,3	490,5	202,5	4659,3	21,4
II. Savi-, tsemendi- ja klaasitööst.— <i>Industrie minérale</i>	1892,1	118,0	179,3	25,9	2215,3	27,6
1) Savi- ja telliskivitööst.— <i>Glaisteries et tuileries</i>	634,9	68,0	92,8	22,9	818,6	25,0
2) Klaasitööst.— <i>Verreries</i>	1257,2	50,0	86,5	3,0	1396,7	29,1
III. Metallitööst.— <i>Industrie du métal</i>	347,2	33,4	47,3	—	427,9	32,2
1) Majapidam. tarbeasjade tööst.— <i>Fabr. d. usens. de mén.</i>	196,6	—	12,3	—	208,9	41,1
2) Muu metallasjade tööst.— <i>Fabr. d. articles métal.</i>	150,6	33,4	35,0	—	219,0	25,1
IV. Masinate, instrum. ja apar. valm.— <i>Construct. d. mach., ap. etc.</i>	25684,1	3698,6	3617,0	2145,9	35085,6	28,5
1) Masinate— <i>Constr. d. machines</i>	6056,4	1188,0	959,9	522,7	8727,0	24,9
2) Laevade— <i>Constr. d. navires</i>	5599,4	1118,0	1252,9	866,4	8836,7	27,4
3) Muu sõiduristade— <i>Constr. d'autres véhicules</i>	121,3	—	10,0	5,0	136,3	31,3
4) Raudtee veereva kooss.— <i>Constr. d. mat. d. chem. d. fer</i>	10419,2	677,3	646,5	361,6	12104,6	29,0
5) Laske- ja sõjariistade— <i>Fabr. d. armes</i>	2610,2	590,2	630,6	383,2	4214,2	41,8
6) Teadusl. ja mõõduab.— <i>Fabr. d. appar. scient. et de mes.</i>	877,6	65,1	117,1	7,0	1066,8	30,5
V. Keemiatööst.— <i>Industrie chimique</i>	2732,7	514,6	585,7	181,3	4015,3	20,2
1) Mitmesug. keemiasaaduste tööst.— <i>Fabr. d. prod. chim.</i>	742,7	274,8	160,7	101,0	1279,2	17,6
2) Seebi ja parfümeeria— <i>Fabr. d. sav. et parfum.</i>	297,3	144,0	286,0	48,6	775,9	20,4
3) Tuleiku— <i>Fabr. d. allumettes</i>	1692,7	95,8	140,0	31,7	1960,2	21,6
VI. Elektri- ja gaasijaamad— <i>Usines électriques et à gaz</i>	2033,4	376,0	594,2	124,4	3128,0	26,7
1) Elektriijaamad— <i>Usines électriques</i>	1423,9	238,2	458,1	53,8	2174,0	26,4
2) Gaasitööst.— <i>Usines à gaz</i>	609,5	137,8	136,1	70,6	954,0	27,5
VII. Tekstiilitööst.— <i>Industrie textile</i>	20426,5	1486,3	2184,6	774,6	24872,0	16,5
1) Puuvilla— <i>Fil. de coton</i>	10528,1	601,8	802,4	229,2	12161,5	16,9
2) Villa— <i>Fil. de laine</i>	4874,6	528,9	624,4	450,6	6478,5	16,6
3) Jala— <i>Fil. de lin</i>	4086,4	270,4	569,7	67,2	4993,7	14,3
4) Kõie ja nõõri valmist. ja muud— <i>Corderies</i>	657,4	35,5	143,4	24,6	860,9	24,2
5) Kiuained ja nende saaduste värvim. ja vanut.— <i>Apprêt d. mat. text.</i>	280,0	49,7	44,7	3,0	377,4	24,9
VIII. Puittööst.— <i>Industrie du bois</i>	12366,5	1901,8	2263,5	571,9	17103,7	22,6
1) Saeveskid— <i>Scieries</i>	4939,7	822,3	1099,9	327,4	7189,3	23,6
2) Mõõbitööst.— <i>Fabr. d. meubles</i>	6355,9	974,9	1047,8	196,8	8575,4	21,8
3) Muu puuasjade valm.— <i>Fabr. d'autres articles</i>	1070,9	104,6	115,8	47,7	1339,0	23,0
IX. Nahatööst.— <i>Industrie du cuir</i>	2113,2	391,7	366,7	139,0	3010,6	27,0
1) Toore naha ümber töötam.— <i>Apprêt du cuir</i>	1869,5	374,0	350,9	84,5	2679,9	27,7
2) Mitmesug. nahakaupade tööst.— <i>Fabr. d. article en cuir</i>	243,7	17,7	15,8	54,5	351,7	22,1
X. Paberitööst.— <i>Industrie du papier</i>	7545,9	928,5	1002,8	255,0	9732,2	19,5
1) Puumassi ja paberi valm.— <i>Fabr. d. pâte lign. et papier</i>	7019,8	847,9	917,3	247,5	9032,5	20,3
2) Mitmesug. paberiasjade valm.— <i>Papeteries</i>	526,1	80,6	85,5	7,5	699,7	18,9
XI. Toiduainete tööst.— <i>Industrie d'alimentation</i>	3343,5	504,0	1198,4	626,7	5672,6	26,1
1) Jahu- ja õie valm.— <i>Fabr. d. produits farine</i>	860,8	92,0	281,7	251,6	1486,1	29,0
2) Shokolaadi ja kompeki— <i>Fabr. d. chocolat et bomb.</i>	1205,5	127,0	173,3	158,8	1669,6	23,2
3) Kartulite ümber töötam.— <i>Fabr. d. pommes de terre</i>	234,7	62,0	143,5	15,3	455,5	19,0
4) Piima— <i>Fabr. d. prod. laitiers</i>	387,7	29,0	94,0	21,0	531,7	29,1
5) Lihasaaduste valm.— <i>Fabr. d. prod. de viande</i>	531,6	64,0	395,9	169,0	1160,5	33,6
6) Kalasaaduste tööst.— <i>Fabr. d. prod. de poisson</i>	123,2	130,0	105,0	11,0	369,2	22,1
XII. Jookide ja maitseain. tööst.— <i>Ind. des boissons etc.</i>	3455,5	650,8	1267,4	322,6	5696,3	20,2
1) Viina ja õie valm.— <i>Fabr. d. vin et bière</i>	964,0	216,0	545,3	65,1	1790,4	20,8
2) Mineraaljookide — " d. eaux minér.	176,3	15,0	50,0	25,5	266,8	21,2
3) Maitseainete tööst.— " d. aliments	86,1	20,0	43,6	68,7	218,4	20,8
4) Tubakatööst.— <i>Fabr. de tabac</i>	2229,1	399,8	628,5	163,3	3420,7	19,8
XIII. Kehakattetööst.— <i>Confection des habits</i>	3094,9	452,0	326,3	133,8	4007,0	26,6
1) Riie- ja rõõmlemine— <i>Fabr. d. vêtements</i>	547,4	88,0	91,5	71,6	798,5	19,7
2) Jalaõude valmistam.— <i>Fabr. d. chaussures</i>	2547,5	364,0	234,8	62,2	3208,5	28,8
XIV. Ehitistööst.— <i>Constructions</i>	612,8	142,3	332,7	34,5	1122,3	33,6
XV. Poligraafia— <i>Polygraphie</i>	6270,2	1380,4	872,0	156,7	8679,3	34,7
XVI. Puhastustööst.— <i>Etabl. de nettoyage</i>	221,0	—	28,8	13,0	262,8	16,5
<b>Kokku—Total</b>	<b>100394,8</b>	<b>13773,4</b>	<b>15916,5</b>	<b>5864,0</b>	<b>135948,7</b>	<b>22,7</b>
Vastavad arvud jaanuaris 1924 a.	104045,6	14123,2	16496,7	6039,6	140755,1	23,2
Vormiliselt kesktööstusse kuuluvateks muutunud ettevõtete arv.	1948,3	402,9	495,0	182,4	3028,6	—
Vormiliselt suurtööstusse kuuluvateks muutunud, kuid siin arvestamata ettevõtete arvud	392,5	50,9	85,5	10,5	539,4	—
Kuu jooksul juurde tulnud ettevõtete arvud	694,3	54,8	59,5	16,4	825,0	—
Kuu jooksul seisma jäänud ettevõtete eelmise kuu arvud	585,3	141,1	109,0	33,6	869,0	—

Märkus; Veebruari andmete puudumisel on tarvitatud jaanuari andmeid järgmiste ettevõtete kohta: IV rühmast—S. M.

Üld.tasusum. ületunnitöö eest <i>Salaires pour les heures du travail supplémentaire</i>					Perekonna abirah. jamuud <i>Salaires suppl. pour les familles</i>					Kokku teenitud rahas <i>Total des salaires</i>					Keskmine töötaasu listel (tunnis) <i>Moyenne (en 1 heure)</i>
Tööliste <i>Des ouvriers</i>	Tehnilisele personaalile <i>Du pers. techn.</i>	Ametnikkudele <i>Des employés</i>	Teenijatele <i>Du service</i>	Kokku <i>Ensemble</i>	Tööliste <i>Des ouvriers</i>	Tehnilisele personaalile <i>Du pers. techn.</i>	Ametnikkudele <i>Des employés</i>	Teenijatele <i>Du service</i>	Kokku <i>Ensemble</i>	Töölistel <i>Des ouvriers</i>	Tehnilisel personaalil <i>Du pers. techn.</i>	Ametnikkudel <i>Des employés</i>	Teenijatel <i>Du service</i>	Kokku <i>Ensemble</i>	
767,1	29,5	4,7	5,2	806,5	826,4	4,8	—	33,3	864,5	9548,8	1289,3	1053,5	397,2	12588,8	
22,3	5,0	—	—	27,9	—	—	—	7,4	7,4	622,7	225,4	219,4	83,0	1150,5	
147,9	22,5	4,7	—	175,1	107,8	4,8	—	—	112,6	4320,6	686,2	343,6	—	5431,0	
596,9	1,4	—	5,2	603,5	718,6	—	—	25,9	744,5	4905,5	377,7	490,5	233,6	6007,3	
93,2	—	—	—	93,2	—	—	—	—	—	1985,3	118,0	179,3	25,9	2308,5	
62,1	—	—	—	62,1	—	—	—	—	—	697,0	98,0	92,8	22,9	880,7	
31,1	—	—	—	31,1	—	—	—	—	—	1288,3	50,0	86,5	3,0	1427,8	
3,0	0,4	3,1	—	6,5	—	—	—	—	—	350,2	33,8	50,4	—	434,4	
—	—	—	—	—	—	—	—	—	—	196,6	—	12,3	—	208,9	
3,0	0,4	3,1	—	6,5	—	—	—	—	—	153,6	33,8	35,1	—	225,5	
1030,8	106,9	158,2	75,8	1371,7	4984,9	241,3	121,2	398,1	5145,5	31099,8	3986,8	3896,4	2619,8	41602,8	
215,0	54,2	24,5	5,8	299,5	878,6	17,8	—	60,3	956,7	7150,0	1260,0	984,4	585,8	9983,2	
485,5	26,7	128,0	60,8	701,0	593,0	131,3	86,1	180,5	990,9	6677,9	1276,0	1467,0	1107,7	10528,6	
0,4	—	—	—	0,4	—	—	—	—	—	—	—	10,0	5,0	186,7	
300,2	2,1	5,7	9,2	317,2	2596,9	62,4	22,3	130,0	2811,6	13316,3	741,8	674,5	500,8	15233,4	
8,9	23,9	—	—	32,8	316,4	29,8	12,8	27,3	386,3	2935,5	643,9	643,4	410,5	4633,3	
20,8	—	—	—	20,8	—	—	—	—	—	898,4	65,1	117,1	7,0	1087,6	
406,1	0,1	8,5	—	414,7	222,8	56,8	11,8	14,1	305,5	3361,6	571,5	607,0	195,4	4735,5	
174,1	—	—	—	174,1	219,2	56,8	11,6	13,9	301,5	1136,0	331,6	172,3	114,9	1754,8	
5,3	0,1	8,5	—	13,9	—	—	—	—	—	302,6	144,1	294,5	48,6	789,8	
226,7	—	—	—	226,7	3,6	—	0,2	0,2	4,0	1923,0	95,8	140,2	31,9	2190,9	
243,4	6,7	3,1	—	253,2	335,7	11,0	0,8	16,9	364,4	2612,5	393,7	598,2	141,2	3745,6	
164,6	6,7	3,1	—	174,4	221,1	9,4	0,8	3,1	234,4	1809,6	254,3	462,1	50,8	2582,8	
78,8	—	—	—	78,8	114,6	1,6	—	13,8	130,0	802,9	189,4	136,1	84,4	1162,8	
1149,7	7,5	80,6	26,3	1264,1	1651,5	45,0	156,2	122,2	1974,9	23227,7	1538,8	2421,4	923,1	28111,0	
345,0	—	80,6	8,5	434,1	807,8	20,1	117,0	44,2	989,1	11680,9	621,9	1000,0	281,9	13584,7	
315,2	—	—	13,6	328,8	391,4	—	—	68,1	459,5	5581,2	528,9	624,4	532,3	7266,8	
487,2	7,5	—	3,0	477,7	435,1	24,6	39,2	7,5	506,4	4988,7	302,5	608,9	77,7	5977,8	
21,7	—	—	1,2	22,9	17,2	0,3	—	2,4	19,9	696,3	35,8	143,4	28,2	908,7	
0,6	—	—	—	0,6	—	—	—	—	—	280,6	49,7	44,7	3,0	378,0	
1459,7	136,6	39,1	9,2	1644,6	1072,5	100,9	18,6	32,4	1224,4	14989,7	2139,3	2321,2	613,5	19972,7	
508,3	22,3	13,9	0,1	544,6	22,1	—	—	—	22,1	5470,1	844,6	1113,8	327,5	7756,0	
927,2	114,3	25,2	9,1	1075,8	1042,2	94,5	18,6	24,4	1179,7	8325,3	1183,7	1091,6	230,3	10830,9	
24,2	—	—	—	24,2	8,2	0,4	—	8,0	22,6	1103,3	111,0	115,8	55,7	1385,8	
83,3	5,7	—	1,2	90,2	207,9	2,9	1,5	10,5	222,8	2404,4	400,3	368,2	150,7	3323,6	
83,3	5,7	—	1,2	90,2	197,2	2,1	1,5	4,9	205,7	2150,0	381,8	352,4	90,6	2974,8	
—	—	—	—	—	10,7	0,8	—	5,6	17,1	254,4	18,5	15,8	60,1	348,8	
930,3	2,8	—	3,2	936,3	1954,5	39,1	—	103,5	2097,1	10430,7	970,4	1002,8	361,7	12765,6	
915,5	—	—	3,2	918,7	1936,8	39,1	—	103,5	2079,4	9872,1	887,0	917,3	354,2	12030,6	
14,8	2,8	—	—	17,6	17,7	—	—	—	17,7	558,6	83,4	85,5	7,5	735,0	
205,8	0,6	0,7	—	207,1	1,7	—	—	0,4	2,1	3551,0	504,6	1199,1	627,1	5831,8	
124,7	—	—	—	124,7	—	—	—	—	—	985,5	92,0	281,7	251,6	1610,8	
10,1	0,6	—	—	10,7	—	—	—	—	—	1215,6	127,6	178,3	158,8	1680,3	
20,4	—	—	—	20,4	1,7	—	—	0,4	2,1	256,8	62,0	143,5	15,7	478,0	
5,3	—	—	—	5,3	—	—	—	—	—	393,0	29,0	94,0	21,0	537,0	
45,0	—	0,7	—	45,7	—	—	—	—	—	576,6	64,0	396,6	169,0	1206,2	
0,3	—	—	—	0,3	—	—	—	—	—	123,5	130,0	105,0	11,0	369,5	
450,9	51,9	—	14,8	517,6	120,7	7,5	29,7	6,6	164,5	4027,1	710,2	1297,1	344,0	6378,4	
151,8	—	—	1,6	153,4	24,2	7,5	29,7	6,6	68,0	1140,0	223,5	575,0	73,3	2011,8	
30,8	—	—	—	30,8	—	—	—	—	—	207,1	15,0	50,0	25,5	297,6	
268,3	51,9	—	—	—	—	—	—	—	—	86,1	20,0	43,0	68,7	218,4	
194,6	0,2	—	—	194,8	0,5	—	0,8	1,6	2,9	2593,9	451,7	628,5	176,5	3850,6	
—	0,2	—	—	0,2	0,5	—	0,8	1,6	2,9	3290,0	452,2	327,1	135,4	4204,7	
194,6	—	—	—	194,6	—	—	—	—	—	547,9	88,2	92,3	73,2	801,6	
34,3	1,5	—	—	35,8	—	—	—	—	—	2742,1	364,0	234,8	62,2	3403,1	
456,4	83,3	23,4	2,2	565,3	72,5	27,7	0,8	0,8	101,8	6799,1	1491,4	896,2	159,7	9346,4	
4,3	—	0,2	—	4,5	5,3	—	—	—	5,3	230,6	—	29,0	13,0	272,6	
7512,9	433,7	321,6	137,9	8406,1	10856,9	537,0	341,4	740,4	12475,7	118764,6	14744,1	16579,6	6742,2	156830,5	
8254,5	537,6	296,8	171,4	9260,3	7429,8	279,0	245,2	624,6	8578,2	119729,5	14939,8	17038,7	6885,6	158593,6	
53,2	3,9	6,5	2,8	66,4	46,2	0,4	—	8,1	60,7	2042,7	413,2	501,5	193,3	3150,7	
80,4	4,3	—	—	84,7	—	—	—	—	—	472,9	55,2	85,5	10,5	624,1	
45,3	6,2	—	—	53,5	—	—	—	—	—	789,6	61,0	61,5	16,4	878,5	
19,1	—	—	—	19,1	92,6	—	—	4,9	97,5	697,0	141,1	109,0	38,5	985,6	

mehaanikatöökoda, IX rühmast—nahavabrik „Helius“ ja X rühmast—M. Dresselt & A. Krik.



	Tööjõu pakkumine: registreeritud töö- otsijate arv <i>Offre de travail: chiffre des deman- des enregistrées</i>		Ajutiselt töölt tagasitulnute arv <i>Chiffre des rentrés après l'exécution des travaux tempo- raires</i>		Tööjõu nõudmised: ülesantud vabade kohtade arv <i>Demandes du tra- vail: chiffre des places vacantes</i>	
	M.	N.	M.	N.	M.	N.
	1	2	3	4	5	6
<b>A. Tööstusharude järele —</b>						
1. Metalltööstus — <i>Industrie du métal</i> . . . . .	216	1	15	—	11	—
2. Puu- „ — <i>Industrie du bois</i> . . . . .	114	1	6	—	4	—
3. Naha- „ — <i>Industrie du cuir</i> . . . . .	26	3	1	—	3	—
4. Kiu- „ — <i>Ind. des mat. filament.</i> . . . . .	3	48	—	—	—	—
5. Mineraal- „ — <i>Industrie minérale</i> . . . . .	9	—	1	—	—	—
6. Paberi- ja trükit. — <i>Ind. du papier et de l'imprim.</i>	3	—	—	—	—	—
7. Keemiat. — <i>Industrie chimique</i> . . . . .	2	—	1	—	—	—
8. Toidu- ja maitseainetet. — <i>Ind. d'alimentation</i>	21	3	1	—	—	—
9. Ehitust. — <i>Constructions</i> . . . . .	273	—	26	—	25	—
10. Riievalmistus — <i>Industrie textile</i> . . . . .	11	96	—	2	—	4
11. Kaubandus — <i>Commerce</i> . . . . .	7	10	3	—	—	1
12. Transport — <i>Transports</i> . . . . .	34	1	2	—	—	—
13. Majateenistus — <i>Services domestiques</i> . . . . .	21	314	—	7	2	55
14. Põllutööstus — <i>Agriculture</i> . . . . .	77	140	2	1	37	94
15. Tervishoid — <i>Santé publique</i> . . . . .	3	7	—	—	—	—
16. Vabad elukutsed — <i>Professions libres</i> . . . . .	—	1	—	—	—	—
17. Kontoriteenijad — <i>Employés de bureaux</i> . . . . .	33	24	1	—	2	—
18. Õppimata töölised — <i>Hommes de peine</i>	487	455	63	20	216	27
19. Põllu, karja ja aia asjatundjad — <i>Spécial. de l'agriculture, horticulture, etc.</i> . . . . .	39	36	—	—	13	11
20. Õpilased — <i>Apprentis</i> . . . . .	26	3	—	—	1	1
21. Metsatöölised — <i>Forestiers</i> . . . . .	30	—	—	—	53	—
22. Rahvaharidus — <i>Instruction publique</i> . . . . .	—	1	—	—	—	—
23. Tehnika — <i>Technique</i> . . . . .	6	—	1	—	—	—
24. Mitmesugused tööd — <i>Divers</i> . . . . .	195	90	7	1	144	35
<b>Kokku — Total</b> . . . . .	<b>1636</b>	<b>1234</b>	<b>190</b>	<b>31</b>	<b>511</b>	<b>228</b>
<b>B. Üksikute börsete järele —</b>						
1. Tallinna linna . . . . .	637	288	86	6	194	10
2. Tartu linna ja maakonna . . . . .	219	331	21	16	129	145
3. Valga linna . . . . .	33	47	—	—	12	2
4. Pärnu linna . . . . .	336	102	10	2	144	37
5. Viru maakonna . . . . .	5	3	—	—	—	—
6. Narva linna . . . . .	243	360	—	—	3	5
7. Rakvere linna . . . . .	2	3	—	—	—	—
8. Harju maakonna . . . . .	39	33	—	—	6	10
9. Viljandi linna . . . . .	122	67	13	7	23	19
<b>Kokku — Total</b> . . . . .	<b>1636</b>	<b>1234</b>	<b>190</b>	<b>31</b>	<b>511</b>	<b>228</b>
Veebruari tegevus 1924 a. . . . .	1686	1289	160	23	1033	218
Märtsi „ 1923 a. . . . .	265	268	33	22	237	218
1. Tallinna tööbörse tegevus <sup>1)</sup>						
1) metalltööstus . . . . .	145	1	12	—	7	—
2) ehitustööstus . . . . .	187	—	25	—	23	—
3) õppimata töölised . . . . .	202	113	38	5	156	4
2. Tartu tööbörse tegevus <sup>1)</sup>						
1) metalltööstus . . . . .	13	—	—	—	3	—
2) kontoriteenijad . . . . .	1	5	—	—	1	—
3) majateenistus . . . . .	13	118	—	6	—	43
4) põllutööstus . . . . .	48	112	—	1	27	81
5) õppimata töölised . . . . .	48	80	12	8	46	16

1) Üles antud Tallinna ja Tartu börsete tööstusharud, kus on olnud suurem tegevus.

en mars 1924.

Tööandjate arv Chiffre des offres	Töölesaadetute arv Chiffre des désig- nations		Töölejäänute arv Chiffre d. occupés actuellement		Tööta tööjõu hul- gast väljajäänute arv Chiffre des per- sonnes rayées des listes des chômeurs enregistrés		Tööta tööjõu arv 1 aprilliks Chiffre des chô- meurs au 1 IV. 24.		Tagasisõedetud töö- jõu nõudmiste arv Chiffre des offres retirées		Vabade kohtade arv 1 aprilliks Chiffre des places vacantes au 1. IV. 24.	
	M.	N.	M.	N.	M.	N.	M.	N.	M.	N.	M.	N.
7	8	9	10	11	12	13	14	15	16	17	18	19
<i>Par les occupations.</i>												
9	50	—	42	—	194	—	430	1	9	—	—	—
2	53	—	58	—	65	—	196	3	1	—	—	—
3	4	1	1	1	22	1	46	7	2	—	—	—
—	—	1	—	1	2	14	5	100	—	—	—	—
—	—	—	—	—	14	—	38	—	—	—	—	—
—	—	—	—	—	—	2	6	3	—	—	—	—
1	—	—	1	—	15	—	19	—	—	—	—	—
4	2	—	2	—	12	10	32	5	—	—	—	—
16	68	—	41	—	180	—	450	1	22	—	2	—
2	1	12	1	6	12	52	23	191	—	3	—	—
5	3	3	2	—	13	12	22	33	—	1	—	1
—	9	—	8	—	19	—	47	1	—	—	—	—
51	2	80	4	53	8	173	40	685	1	10	1	12
116	31	93	20	62	40	41	64	72	3	7	17	11
1	—	1	—	—	2	2	9	13	—	—	—	—
—	—	—	—	—	—	2	—	1	—	—	—	—
2	8	—	3	—	19	16	80	58	1	—	—	—
33	102	28	61	21	237	229	894	1040	274	1	17	—
15	10	6	3	2	14	4	65	54	3	9	11	11
—	—	—	—	—	23	1	35	12	1	1	—	1
7	44	—	32	—	1	—	10	—	212	—	10	—
—	—	—	—	—	—	4	3	6	—	—	—	—
—	—	—	1	—	8	—	12	—	—	—	—	—
11	73	29	64	27	54	8	216	88	5	1	1	1
<b>278</b>	<b>460</b>	<b>254</b>	<b>344</b>	<b>173</b>	<b>954</b>	<b>571</b>	<b>2742</b>	<b>2374</b>	<b>534</b>	<b>33</b>	<b>59</b>	<b>37</b>
<i>Par les bourses en travail.</i>												
59	147	12	80	5	536	254	1181	706	306	3	16	2
176	127	169	105	121	314	257	624	780	9	15	30	21
4	11	3	8	1	35	28	30	47	10	6	1	1
9	143	34	143	34	22	9	286	97	1	1	2	3
—	1	—	—	—	—	—	9	7	5	3	1	—
—	5	14	1	2	38	20	460	644	202	3	—	—
—	—	—	—	—	4	1	3	5	1	—	—	—
14	6	10	5	10	1	1	33	22	—	—	1	—
16	20	12	2	—	4	1	116	66	—	2	8	10
<b>278</b>	<b>460</b>	<b>254</b>	<b>344</b>	<b>173</b>	<b>954</b>	<b>571</b>	<b>2742</b>	<b>2374</b>	<b>534</b>	<b>33</b>	<b>59</b>	<b>37</b>
315	757	252	563	181	681	223	2184	1757	263	21	246	18
317	201	364	132	187	415	179	416	245	530	22	99	29
5	29	—	17	—	124	—	282	1	8	—	—	—
14	57	—	30	—	169	—	342	1	22	—	2	—
15	41	6	24	4	154	128	389	348	271	1	13	—
3	3	—	6	—	56	—	—	—	—	—	—	—
1	1	—	—	—	5	9	32	21	1	—	—	—
42	—	59	2	48	8	86	27	291	—	5	—	9
96	23	83	14	52	32	38	38	53	2	7	14	9
18	47	15	36	17	51	89	173	343	3	—	4	—

Alg. v. lhk. 29.

Enamvähem suuremad muudatused tehtud tööpäevade arvus, võrreldes jaanuariga, on järgmistes tööstusharudes:

Vähene mine.		Suurene mine.	
Installatsioonettevõtted (ehitus) 869	— 19,0%	Elektri- ja gaasijaamad . . . . .	1455,5 + 10,5%
Savi-, tellisk- ja klaasitööst. 1052	— 9,7%	Metallitööstus . . . . .	1554 + 8,3%
Toiduainete tööstus . . . . .	2009 — 8,1%	Kehakattetööstus . . . . .	1000 + 6,2%
Paberitööstus . . . . .	3407 — 5,1%	Pesukojad . . . . .	51 + 2,6%
Keemiatööstus . . . . .	977 — 5,1%	Puutööstus . . . . .	1168 + 1,4%

Tehtud harilikkude töötundide arv. Üldine harilikkude töötundide arv on vähenenud veebruaris 93 361,5 võrra, — 1,7% (jaanuaris—5 442 146; veebruaris—5 348 784,5).

Enamvähem suuremad muudatused tehtud harilikkude töötundide arvus, võrreldes jaanuariga, on järgmistes tööstusharudes:

Vähene mine.		Suurene mine.	
Savi-, tellisk. ja klaasitööstus 9038	— 10,3%	Elektri- ja gaasijaamad . . . . .	7205 + 7,2%
Installatsioonettevõtted (ehitus) 3692,5	— 11,8%	Metallitööstus . . . . .	534 + 4,6%
Toiduainete tööstus . . . . .	6117,5 — 8,3%	Pesumajad . . . . .	562 + 3,8%
Trükitööstus . . . . .	15,118 — 6%	Kehakattetööstus . . . . .	2450,5 + 1,9%

Väljamakstud tasusummad. Väljamakstud tasusummades hariliku tööaja eest tõuseb vahe jaanuariga—4,8%, samal ajal on vahe üldse väljamakstud tasusummades jaanuariga—1,1%. Suurema vahe tekkimise põhjuseks summades hariliku tööaja eest tuleb lugeda väljamakstud tasusummade täpsema sisemise liigituse teostamise arvele. Täni on ette tulnud, et tasusummadesse hariliku tööaja eest olid sattunud mitmesugused eri lisatasud—toitluskomandeerimis-, päevarahad, mis veebruarist peale andmetes läbi viidud kontrolli tagajärjel hiljem sealt välja langesid. Väljamakstud tasusumma hariliku tööaja eest oli jaan. 140 755 100, veebr. 133 948 700, vahe—6 806 400; üldine väljamakstud tasusumma—jaan. 158 593 600, veebr. 156 830 200, vahe—1 763 400.

Et veebruaris 1 tööpäev, võrreldes jaanuariga, vähem on, siis tuleb tasusummade vähenemist 2,5—3,5% piirides loomulikuks lugeda.

Enamvähem suuremaid muudatusi, nii tasusummades hariliku tööaja eest kui ka üldse väljamakstud summades, näitavad järgmised tööstusharud:

Võrreldes jaanuariga:				
Vähene mine tasusummades mk.		Suurene mine tasusummades mk.		
Hariliku tööaja eest	Mis üldse välja makstud	Hariliku tööaja eest	Mis üldse välja makstud	
Trükitööstus 819 991	— 8,6%	Metallitööst. 42 714	+ 11,1%	
	1 052 100	— 10,1%	Installatsioonettevõtted (ehitus) 40 227	+ 3,7%
			Elektri- ja gaasijaamad 78 951	+ 2,6%
			163 900	+ 4,6%

Ühenduses täpsema tasusumma liigitusega on keskmise tunnitasu vähenemist märgata masinate-, aparaatide, keemia-, puu-, paber-, jookide ja maitseainete tööstuses.

Ületundide arv veebruaris. Üldine kuu jooksul tehtud ületundide arv on veebruaris 20053,5 t.t. võrra jaanuarist vähem—6,8% (jaanuaris 295562,5; veebruaris 275508,5 tundi).

Üksikute tööstusharude kaupa on enamvähem suuremad vahed, võrreldes jaanuariga, järgmistes tööstusharudes:

Vähene nud.		Suurene nud.	
Installatsioonettevõtted (ehitus.) 711,5	— 51,1%	Kehakattetööstus . . . . .	2422 + 128,2%
Pesumajad . . . . .	135 — 50,4%	Keemiatööstus . . . . .	2803 + 28,7%
Trükitööstus . . . . .	5633 — 39,9%	Jookide tööstus . . . . .	3945 + 26,4%
Masinate ja aparaatide tööstus 15678,5	— 24,8%	Tekstiiltööstus . . . . .	3334,5 + 7,2%
Paberitööstus . . . . .	7208 — 17%	Savi-, telliskivitööstus jne. . . . .	117 + 5,7%
Elektri- ja gaasijaamad . . . . .	1151 — 16,1%	Puutööstus . . . . .	908 + 1,7%
Nahatööstus . . . . .	213 — 8,3%		
Murrud ja kaevandused . . . . .	2432,5 — 7,8%		
Toiduainete tööstus . . . . .	274 — 5%		

Ületundide % harilikkudest töötundidest oli vastavalt.

	Jaan.	Veebr.	Jaan.	Veebr.
Installatsioonettevõtted (ehitus.)	4,5	2,5	1,4	3,2
Pesumajad . . . . .	1,8	0,9	5,7	7,4
Trükitööstus . . . . .	5,8	3,7	6,8	8,7
Masinate ja aparaatide tööstus . . . . .	5,4	4,1	3,2	3,5
Paberitööstus . . . . .	9,2	7,9	2,3	2,3
Elektri- ja gaasijaamad . . . . .	7,2	5,6	8,3	8,1
Nahatööstus . . . . .	2,6	2,5		
Murrud ja kaevandused . . . . .	7,1	6,8		
Toiduainete tööstus . . . . .	2,8	2,9		

Tab. 9. TALLINNA TURUHINDADE INDEKS.

Nr. 26 (5)—39

Nombres-indices des prix de détail à Tallinn.

(Alus: 1921 a. keskmine. — Base: moyenne de l'année 1921).

Turuhindade indeks aprillis 1924 a.  
Nombres-indices en avril 1924

Indeksi kõik 1921—1924  
Mouvement des nombres-indices 1921—1924

Pour les dénominations françaises des articles s'adresser au Nr. 24(3) du Recueil.	Hinnad (markades) Prix réels (en marks)	Indeksid Nombres-indices	Ainete rühmad								Üldindeks Nombres-indices général	0/0 0/0
			I rühm—I groupe Jahu- ja viljaained Bûtes et farines	II rühm—II groupe Kõuevilid Légumes	III rühm—III groupe Liha ja kala Viandes et poissons	IV rühm—IV groupe Rasvad Graisses	V rühm—V groupe Piim ja munad Lait et oeufs	VI rühm—VI groupe Sool ja suhkur Sel et sucre	Üldindeks Nombres-indices général	0/0 0/0		
<b>1 r. JAHU- ja VILJAALINED—Blés et farines:</b>			<b>1921 a. Keskmine—Moyenne</b>									
1. Rukkijahu . . . . .	300,0	61,5	100	100	100	100	100	100	100	100	100	—
2. Nisujahu . . . . .	400,0	55,9	143,6	106,6	93,7	97,6	133,1	131,2	115,8	100	100	100
3. Rukki Leib . . . . .	7,5	68,8	136,8	102,5	97,4	93,9	129,2	109,2	111,5	96,3	96,3	96,3
4. Peenleib . . . . .	13,0	69,5	108,3	121,8	109,3	67,2	112,6	121,8	111,5	96,3	96,3	96,3
5. Sai . . . . .	15,0	62,0	108,5	107,8	105,5	104,7	86,5	118,2	106,1	91,6	91,6	91,6
6. Odratangud . . . . .	15,0	91,5	102,5	114,9	104,7	101,4	81,9	101,7	103,7	89,5	89,5	89,5
1 r. ind.—N.-ind. du 1 gr.		68,2	96,0	120,5	100,0	94,2	74,2	97,3	100,2	86,5	86,5	86,5
2 r. KEEDUVILI—Légumes:			94,8	120,8	100,3	89,8	76,0	91,0	98,1	84,7	84,7	84,7
1. Kartulid . . . . .	158,8	185,1	91,7	100,4	92,1	101,9	75,7	96,3	93,9	81,1	81,1	81,1
2. Peedid . . . . .	15,0	182,9	87,0	82,8	108,3	104,9	85,6	91,9	94,0	81,1	81,1	81,1
3. Kaalikad . . . . .	7,0	152,2	81,0	80,9	106,0	104,9	109,8	82,8	92,7	80,0	80,0	80,0
4. Kapsad hapud . . . . .	12,0	160,0	76,3	73,8	93,4	107,0	109,8	81,3	87,1	75,2	75,2	75,2
5. Herved . . . . .	20,0	119,0	73,6	69,0	89,5	105,6	123,1	78,0	85,1	73,5	73,5	73,5
2 r. ind.—N.-ind. du 2 gr.		159,8	<b>1922 a.</b>									
3 r. LIHA ja KALA Viandes et poissons:			70,6	68,0	94,3	100,3	126,3	82,4	85,3	73,5	73,5	73,5
1. Vasikaliha . . . . .	20,7	89,2	67,1	73,3	87,5	93,5	122,3	74,2	82,0	70,8	70,8	70,8
2. Loomaliha . . . . .	35,0	154,9	68,5	74,4	87,5	93,2	93,2	71,3	79,9	69,0	69,0	69,0
3. Lambaliha . . . . .	37,5	142,6	70,3	76,5	94,4	92,6	82,1	76,4	81,9	70,7	70,7	70,7
4. Sealiha . . . . .	45,3	118,3	70,7	81,0	92,3	83,3	76,4	76,4	80,6	69,8	69,8	69,8
5. Haugid värsked . . . . .	27,8	136,9	71,4	97,3	99,2	83,5	67,0	72,9	84,6	73,0	73,0	73,0
6. Heeringad . . . . .	20,0	121,2	74,6	82,6	100,5	85,2	71,2	79,6	83,5	72,1	72,1	72,1
3 r. ind.—N.-ind. du 3 gr.		127,2	71,7	82,0	101,6	83,9	73,2	74,3	83,4	72,1	72,1	72,1
4 r. RASVAD—Graisses:			69,2	83,2	111,0	101,4	80,6	71,6	87,9	75,9	75,9	75,9
1. Seapekk . . . . .	55,3	120,5	68,2	92,2	102,5	104,3	104,0	69,8	89,4	77,2	77,2	77,2
2. Kõõgiviõli . . . . .	88,8	131,6	69,3	94,5	98,6	106,1	115,5	68,9	90,3	78,0	78,0	78,0
3. Rõõsakooreviõli . . . . .	97,5	121,7	68,5	103,5	103,9	105,0	117,2	68,9	92,6	80,0	80,0	80,0
4 r. ind.—N.-ind. du 4 gr.		124,6	<b>1923 a.</b>									
5 r. PIIM ja MUNAD Lait et oeufs:			66,5	100,2	105,9	105,8	110,9	68,9	92,2	79,6	79,6	79,6
1. Piim . . . . .	17,3	96,1	64,0	101,1	112,3	105,9	113,7	69,8	93,7	80,9	80,9	80,9
2. Kanamunad . . . . .	17,8	112,7	62,4	117,4	116,8	131,3	119,9	79,6	102,3	88,3	88,3	88,3
5 r. ind.—N.-ind. du 5 gr.		104,4	62,7	115,5	119,9	125,6	77,9	84,1	98,9	85,4	85,4	85,4
6 r. SOOL ja SUHKUR Sel et sucre:			62,5	130,3	124,9	105,3	78,0	89,5	101,1	87,3	87,3	87,3
1. Sool . . . . .	2,0	95,2	62,3	130,0	124,9	103,3	77,8	89,5	100,7	87,0	87,0	87,0
2. Suhkur peen . . . . .	28,0	100,4	62,4	141,1	123,0	99,5	79,0	80,5	101,5	87,7	87,7	87,7
6 r. ind.—N.-ind. du 6 gr.		97,8	63,6	165,9	123,6	108,8	85,2	84,1	109,0	94,1	94,1	94,1
Üldindeks—N.-ind. gén.		114,0	63,6	125,8	123,9	116,9	99,1	76,9	102,3	88,3	88,3	88,3
			64,3	130,3	123,6	128,4	113,2	77,8	106,1	91,6	91,6	91,6
			64,2	114,6	120,8	134,0	123,4	76,9	103,6	89,5	89,5	89,5
			66,6	122,8	124,8	129,1	123,2	81,4	106,6	92,1	92,1	92,1
			<b>1924 a.</b>									
			66,4	135,5	128,7	129,6	128,5	84,1	110,9	95,8	95,8	95,8
			66,9	148,7	117,6	131,7	132,0	97,8	112,7	97,3	97,3	97,3
			68,4	154,2	124,4	133,5	123,4	97,8	115,4	99,6	99,6	99,6
			68,2	159,8	127,2	124,6	104,6	97,8	114,6	98,9	98,9	98,9



**Tab. 10. TALLINNA SADAMASSE SISSETULNUD ja**  
*Mouvement du port de Tallinn (Réval)*

	Eesti <i>Estonie</i>				Inglise <i>Angleterre</i>			
	Arv <i>Nombre</i>	Mahutus <i>Net</i>	Neist <sup>1)</sup> laaditult		Arv	Mahutus <i>Net</i>	Neist laaditult	
			Arv	Mah. <i>Net</i>			Arv	Mah. <i>Net</i>
<b>I. Sissetulnud — Kaugesõit —</b>								
<b>Tuleku sadam</b> <i>Port de provenance</i>								
BELGIAST:								
Antwerpen . . . . .								
HOLLANDIST:								
Rotterdam . . . . .								
INGLISMAALT:	1	371	1	371	2	1093	2	1093
Immingham . . . . .	1	371	1	371				
London . . . . .					2	1093	2	1093
LÄTIMAALT:					1	2715		
Vindavi . . . . .					1	2715		
NORRAMAALT:					1			
Kristiania . . . . .								
PRANTSUSMAALT:								
Bordeaux . . . . .								
SAKSAMAALT:								
Hamburg . . . . .								
Lübeck . . . . .								
Stettin . . . . .								
SOOMEMAALT:								
Hanko . . . . .								
VENEMAALT:					3	4283	2	2956
Leningrad . . . . .					3	4283	2	2956
Kokku—Total . . . . .	1	371	1	371	6	8091	4	4049
Veebruaris (Février) 1924. . . . .	5	3143	3	2309	3	2889	3	2889
<b>Rannasõit —</b>								
Rannasõit— <i>Petit cabotage</i> . . . . .	2	101	—	—	—	—	—	—
<b>II. Väljaläinud — Kaugesõit —</b>								
<b>Mineku sadam</b> <i>Port de destination</i>								
INGLISMAALE:	3	2374	3	2374	4	6602	4	6602
Belfast . . . . .					2	4580	2	4580
Dundee . . . . .								
Grangemouth . . . . .	1	739	1	739				
Gr. Grimsby . . . . .	1	563	1	563				
Hull . . . . .					1	1234	1	1234
London . . . . .					1	788	1	788
West-Hartlepool . . . . .	1	1072	1	1072				
PRANTSUSMAALE:								
Calais . . . . .								
SAKSAMAALE:								
Hamburg . . . . .								
Bremen . . . . .								
Stettin . . . . .								
SOOMEMAALE:								
Hanko . . . . .								
VENEMAALE:					1	305		
Leningrad . . . . .					1	305		
KOKKU—Total . . . . .	3	2374	3	2374	5	6907	4	6602
Veebruaris (Février) 1924. . . . .	1	32	—	—	4	4575	4	4575

<sup>1)</sup> *Aves caryaison.*
<sup>2)</sup> *Norra I. — n. de Norvège. 3) Daani I. — n. de Danemark.*

Prantsuse <i>France</i>				Saksa <i>Allemagne</i>				Soome <i>Finlande</i>				Muud <i>Autres</i>				Kokku <i>Total</i>		N e i s t			
Arv		Neist laaditult		Arv		Neist laaditult		Arv		Neist laaditult		Arv		Neist laaditult		Arv		Arv		Arv	
Arv	Mahutus <i>Net</i>	Arv	Mah. <i>Net</i>	Arv	Mahutus <i>Net</i>	Arv	Mah. <i>Net</i>	Arv	Mahutus <i>Net</i>	Arv	Mah. <i>Net</i>	Arv	Mahutus <i>Net</i>	Arv	Mah. <i>Net</i>	Arv	Mahutus <i>Net</i>	Arv	Mahutus <i>Net</i>	Arv	Mahutus <i>Net</i>

*Entrées — Grand cabotage.*

—	—	—	—	1	628	1	628	—	—	—	—	—	—	—	—	1	628	1	628	—	—
1	1078	1	1078	1	628	1	628	—	—	—	—	—	—	—	—	1	628	1	628	—	—
1	1078	1	1078	—	—	—	—	—	—	—	—	—	—	—	—	1	1078	1	1078	—	—
—	—	—	—	—	—	—	—	—	—	—	—	—	—	—	—	3	1464	3	1464	—	—
—	—	—	—	—	—	—	—	—	—	—	—	—	—	—	—	1	371	1	371	—	—
—	—	—	—	—	—	—	—	—	—	—	—	—	—	—	—	2	1093	2	1093	—	—
—	—	—	—	—	—	—	—	—	—	—	—	—	—	—	—	1	2715	—	—	1	2715
—	—	—	—	—	—	—	—	—	—	—	—	—	—	—	—	1	2715	—	—	1	2715
—	—	—	—	—	—	—	—	—	—	—	—	—	—	—	—	1	1026	1	1026	—	—
—	—	—	—	—	—	—	—	—	—	—	—	—	—	—	—	1	1026	1	1026	—	—
—	—	—	—	—	—	—	—	—	—	—	—	—	—	—	—	1	890	1	890	—	—
—	—	—	—	—	—	—	—	—	—	—	—	—	—	—	—	1	890	1	890	—	—
—	—	—	—	—	—	—	—	—	—	—	—	—	—	—	—	1	890	1	890	—	—
—	—	—	—	—	—	—	—	—	—	—	—	—	—	—	—	7	4311	6	3378	1	933
—	—	—	—	—	—	—	—	—	—	—	—	—	—	—	—	2	1005	2	1005	—	—
—	—	—	—	—	—	—	—	—	—	—	—	—	—	—	—	1	610	1	610	—	—
—	—	—	—	—	—	—	—	—	—	—	—	—	—	—	—	4	2696	3	1769	1	933
—	—	—	—	—	—	—	—	—	—	—	—	—	—	—	—	1	408	1	408	—	—
—	—	—	—	—	—	—	—	—	—	—	—	—	—	—	—	1	408	1	408	—	—
—	—	—	—	—	—	—	—	—	—	—	—	—	—	—	—	1	408	1	408	—	—
—	—	—	—	—	—	—	—	—	—	—	—	—	—	—	—	3	4283	2	2956	1	1327
—	—	—	—	—	—	—	—	—	—	—	—	—	—	—	—	3	4283	2	2956	1	1327
1	1078	1	1078	8	4939	7	4006	1	408	1	408	2	1916	2	1916	19	16803	16	11828	3	4975
2	1491	2	1491	11	6015	9	4708	4	1632	4	1632	2	1573	1	854	27	16743	22	13883	5	2860

*Petit cabotage.*

1	—	—	—	1	435	1	435	—	—	—	—	—	—	—	—	3	536	1	435	2	101
---	---	---	---	---	-----	---	-----	---	---	---	---	---	---	---	---	---	-----	---	-----	---	-----

*Sorties — Grand cabotage.*

—	—	—	—	1	933	1	933	—	—	—	—	—	—	—	—	8	9909	8	9909	—	—
—	—	—	—	1	933	1	933	—	—	—	—	—	—	—	—	2	4580	2	4580	—	—
—	—	—	—	—	—	—	—	—	—	—	—	—	—	—	—	1	933	1	933	—	—
—	—	—	—	—	—	—	—	—	—	—	—	—	—	—	—	1	739	1	739	—	—
—	—	—	—	—	—	—	—	—	—	—	—	—	—	—	—	1	563	1	563	—	—
—	—	—	—	—	—	—	—	—	—	—	—	—	—	—	—	1	1234	1	1234	—	—
—	—	—	—	—	—	—	—	—	—	—	—	—	—	—	—	1	788	1	788	—	—
—	—	—	—	—	—	—	—	—	—	—	—	—	—	—	—	1	1072	1	1072	—	—
—	—	—	—	—	—	—	—	—	—	—	—	—	—	—	—	1	1078	1	1078	—	—
—	—	—	—	—	—	—	—	—	—	—	—	—	—	—	—	1	1078	1	1078	—	—
—	—	—	—	—	—	—	—	—	—	—	—	—	—	—	—	6	3299	6	3299	—	—
—	—	—	—	—	—	—	—	—	—	—	—	—	—	—	3	1445	3	1445	—	—	
—	—	—	—	—	—	—	—	—	—	—	—	—	—	—	1	610	1	610	—	—	
—	—	—	—	—	—	—	—	—	—	—	—	—	—	—	2	1244	2	1244	—	—	
—	—	—	—	—	—	—	—	—	—	—	—	—	—	—	2	1145	2	1145	—	—	
—	—	—	—	—	—	—	—	—	—	—	—	—	—	—	2	1145	2	1145	—	—	
—	—	—	—	—	—	—	—	—	—	—	—	—	—	—	—	1	408	1	408	—	—
—	—	—	—	—	—	—	—	—	—	—	—	—	—	—	—	1	408	1	408	—	—
—	—	—	—	—	—	—	—	—	—	—	—	—	—	—	—	1	305	—	—	1	305
—	—	—	—	—	—	—	—	—	—	—	—	—	—	—	—	1	305	—	—	1	305
1	1078	1	1078	9	5377	9	5377	1	408	1	408	—	—	—	—	19	16144	18	15839	1	305
2	1491	2	1491	12	7256	11	6718	5	2040	5	2040	3	2666	3	2666	27	18060	25	17490	2	570

Nr. Nr.	Üksikute ainete hindade juures tähendab t—toobi hinda	Mõõt	LINNAD — VILLES											
			Tallinn	Baltiski	Rakvere	Narva	Paide	Haapsalu	Tartu	Viljandi	Pärnu	Võru	Valga	Petseri
			1	2	3	4	5	6	7	8	9	10	11	12
<b>LIHA, LIHASAADUSED JA RASV — Viandes et graisses:</b>														
1	Sealiha, keedulihha— <i>Viande de porc II s.</i>	nl.	43	42,3	45,5	42,9	39,8	35,3	33,5	40	39	45	45,8	47
2	" praeliha — " " " I "	"	47,7		48	50,5	43	41	42,8	43	45	50	54,3	49,3
3	Seapekk— <i>Lard</i>	"	55,3	47,8	53,5	62,5	48,8	48,8	52,5	51	53	57,5	66,3	61,3
4	Loomaliha, supiliha— <i>Viande de boeuf II s.</i>	"	30	23,5	27	25,8	24,5	23	23,5	25,8	23	25	25	20
5	" praeliha— " " " I "	"	40	31,3	30	30,8	26,5	27,9	30,8	30	31,5	28	32,8	22
6	Vasikaliha, esim. veerand— <i>Viande de veau II sorte</i>	"	19		16	19,1	17,5	14,4	21	17,5	17,3	17,8	17,5	16,3
7	Vasikaliha, tagum. veerand— <i>Viande de veau I sorte</i>	"	22,3	17,4		21,3	23,1	19,5	19,4	27,5	19,5	23,3	20,3	21,3
8	Lambaliha, esim. veerand— <i>Viande de mouton II sorte</i>	"	35	—	32	—	28	28	32,5	30	25	—	25	—
9	Lambaliha tagum. veerand— <i>Viande de mouton I sorte</i>	"	40	—	35	—	30,5	30	37,5	34,3	28	—	29	—
10	Searasv, sulatamata— <i>Graisse d. porc suif</i>	"	61,7	52,5	58	65	56,3	57,5	55	50	55	63,8	71,3	68,3
11	" sulatatud— <i>Saindoux</i>	"	70	—	—	71,3	65	68,3	70	60	65	72,5	86,3	—
12	Loomarasv, sulatamata— <i>Graisse de boeuf suif</i>	"	35	—	30	35	—	27,5	40	—	33	35	35	30
13	Loomarasv, sulatatud— <i>Graisse de boeuf</i>	"	—	—	—	—	—	—	50	—	43	45	60	—
14	Teevorst— <i>Saucisson</i>	"	34	35	45	40	40	42,5	40	30	30	35	40	35
15	Sink— <i>Jambon</i>	"	65	67,5	60	67,5	65	65	55	70	55	55	60	70
<b>KALAD—Poissons:</b>														
16	Räimed, värsked— <i>Ablettes fraîches</i>	"	12,3	—	11,7	15,8	15	—	16,5	15	—	—	16	—
17	Kilud " — <i>Kilos frais</i>	"	11,7	—	—	—	—	—	15	—	—	—	—	21,7
18	Haugid " — <i>Brochets frais</i>	"	27,8	—	30	23,6	—	17,2	24,5	25	25	22,5	25	20,3
19	Ahvenad " — <i>Perches</i>	"	31,7	—	—	26,5	—	19	25,5	—	—	19,5	25	—
20	Särjed " — <i>Poissons blancs frais</i>	"	23	—	—	14,3	—	—	17,5	—	13,5	13,5	13,5	16,7
21	Räimed, soolatud— <i>Ablettes salées</i>	"	15	—	15	15	—	10,5	16	10	7	—	11	—
22	Kilud " — <i>Kilos salés</i>	"	16	—	17	17	20	13,5	18	20	17	—	18	20
23	Heeringad " — <i>Harengs</i>	"	20	23	20	20,5	18	22,5	20	19	22	15	19	20
24	Kilud toosides— <i>Kilos en boîtes</i>	"	45	35	45	45	45	37,5	40	40	40	45	40	45
<b>TERAVILI, JAHU JA TANGUD— Blés, farines et gruau:</b>														
25	Rukis— <i>Seigle</i>	pd.	300	—	280	272	293	—	280	291	295	305	299	313
26	Nisu— <i>Froment</i>	"	400	—	400	398	...	...	398	—	—	—	—	350
27	Oder— <i>Orge</i>	"	319	360	277	289	281	...	269	300	343	303	275	243
28	Kaer— <i>Avoine</i>	"	274	300	276	278	280	230	279	275	285	290	273	290
29	Rukkijahu— <i>Farine de seigle</i>	"	300	325	300	294	305	300	306	319	310	319	310	328
30	Nisujahu, liht— <i>Farine de froment</i>	"	400	—	430	409	—	395	400	430	427	—	368	—
31	sõela " — <i>" blutée</i>	"	450	—	480	474	—	523	490	480	480	—	—	—
32	Odrajahu, inimtoiduks— <i>Farine d'orge</i>	"	400	—	—	339	—	—	375	—	350	300	310	278
33	loomatoiduks— <i>Farine d'orge (pour fourrage)</i>	"	—	—	285	—	288	—	260	—	—	—	261	—
34	Odratangud— <i>Gruaux d'orge</i>	nl.	15	14	13	14	12	12	13	13	13,8	28 t.	10,5	—
35	Kruubid— <i>Gruaux</i>	"	17	15	16	14	16	16	14	—	17	—	12	—
<b>LEIB—Boulangeries:</b>														
36	Rukkileib— <i>Pain noir</i>	"	7,5	7,5	7	7	8	7	7,5	8	7	8	8	9
37	Peenleib — " bis	"	13	15	16	15,5	14	13	13	15	12	15,8	14	16
38	Sepik— <i>Pain demi-blanc</i>	"	14	16	16	16	14	12	12	14	12	—	13	—
39	Sai— <i>Pain blanc</i>	"	15	19	18	18,5	20	17	18	20	16	20	18,5	20

Märkus: Kursiiviga—kauplustest kogutud andmed—*Chiffres en italique désignent les prix en magasins et boutiques.*





Nr.	Üksikute ainete hindade juures tähendab: t. toobi hinda l. liitri	Mõõt	LINNAD — VILLES											
			Tallinn	Baltiski	Rakvere	Narva	Paide	Haapsalu	Tartu	Viljandi	Pärnu	Võru	Valga	Petseri
			1	2	3	4	5	6	7	8	9	10	11	12
<b>PIIM, PIIMASAADUSED JA MUNAD— Lait, produits de lait et oeufs:</b>														
40	Piim, röösk— <i>Lait</i>	tp.	17,3	13,3	15,8	15,3	15,6	12,5	16,8	16,8	16,5	13,5	15	20,7
41	Koor, " — <i>Crème</i>	"	110l.	—	—	—	—	100	138,8	106,3	80	90	112,5	—
42	" hapu— " <i>aigre</i>	nl.	49,5	—	45	44,4	—	47,5	45	111,3 t.	42,5	90t.	41,8	—
43	Kõhupiim— <i>Lait non écrémé</i>	"	19,5	—	15	16,4	—	16,1	17	12,3	15	13,5	15	13,3
44	Või, melerei, röösakoores— <i>Beurre frais</i>	"	97,5	—	120	113,1	100	109,4	111,3	96,3	108,8	95	105	86,7
45	" kõõgi— <i>Beurre</i>	"	88,8	81,7	90	105,6	88,8	70,6	91,3	86,3	82,5	81,3	91,8	76,7
46	Kanamunad— <i>Oeufs de poule</i>	paar	17,8	15,8	14	18,3	13,5	14	16	13	17,5	13	13,3	13,3
<b>AIAVILI—Légumes:</b>														
47	Kartulid— <i>Pommes de terre</i>	pd.	141	—	97	141	84	70	119	103	138	87	114	87
48	Porgandid— <i>Carottes</i>	nl.	12	—	12	7	—	6	10	6	8	—	—	—
49	Peetid— <i>Betteraves</i>	"	15	—	15	15	—	—	15	5,5	9	—	4	—
50	Kaalikad— <i>Navets</i>	"	7	6	5	5	—	6	6	5	7	—	4	—
51	Herned, kollased, kuivatatud— <i>Pois secs</i>	"	20	—	18	16,5	20	—	18	—	20	—	—	—
52	Oad, kuivatatud— <i>Haricots secs</i>	"	—	—	—	15	—	—	12	—	10	—	11	—
53	Kapsad, hapud— <i>Choucroute</i>	"	12	10	14	12,5	—	11	13	10	12	—	6	—
54	" värsked— <i>Choux</i>	"	15	—	—	20	—	—	12	—	9	—	—	—
55	Sibulad— <i>Oignons</i>	"	30	25	30	30	30	30	25	27,5	28	35t.	22	—
<b>MUUD TOIDU- JA TARBEAINED — Autres marchandises coloniales:</b>														
56	Riis— <i>Riz</i>	nl.	20	19	18	18	19	19,5	20	19	20	20	20	20
57	Manna— <i>Manne</i>	"	20	22	20	20	22	20	22	22	22	22	21	23
58	Makaroonid— <i>Macaronis</i>	"	32	32,5	35	32,5	35	33,5	32	34	35	35	35	45
59	Kartulijahu— <i>Fécule de pommes de terre</i>	"	18	18	17	17	20	20	20	19	19	19	19	—
60	Suhkur, peenike— <i>Sucre en poudre</i>	"	28	30,5	30	29	35	30	29	29	30	30	28	32
61	Mesi— <i>Miel</i>	"	90	70	—	80	75	70	80	—	70	100	75	100
62	Kõõgisool— <i>Sel</i>	"	2	1,5	2	1,5	2	1,3	1,5	1,8	2	2	2	2
63	Viljakohvi— <i>Café de grains</i>	"	35	—	30	27	25	35	25	30	25	40	25	40
64	Sigurid, praadimata— <i>Chicorée non torréfiée</i>	"	25	23	22	22	25	25	22	22	—	23	24	—
65	Pesuseep, sinine— <i>Savon</i>	"	25	27	26	25	—	26,5	25	30	25	26	26	32
66	Petrooleum— <i>Pétrole</i>	"	8	9	8,5	9	—	9,5	8,5	9	10	9	9	10
67	Tikud— <i>Alumettes</i>	pakk	14	15	15	14	14	15	14	15	13	15	14	15
<b>HEIN JA PÕHK—Foin et paille:</b>														
68	Ristikhein— <i>Trèfle</i>	pd.	143	—	143	—	—	—	195	170	—	170	170	182
69	Timutihein— <i>Fléole</i>	"	153	—	135	—	—	100	193	—	163	—	165	162
70	Nurmehein— <i>Herbages autres</i>	"	—	—	103	85	—	78,8	—	135	—	150	160	153
71	Luhahein— <i>Foin des prés</i>	"	85	—	83	66	—	59	—	—	—	—	140	130
72	Soohein— <i>Foin des marais</i>	"	—	—	—	—	—	50	108	—	75	—	100	113
73	Rukkipõhk— <i>Paille (de seigle)</i>	"	90	—	—	—	—	38	100	—	55	—	80	60
74	Kaera- " — " ( <i>d'avoine</i> )	"	—	—	—	—	—	—	101	70	—	—	—	—
75	Odra- " — " ( <i>d'orge</i> )	"	—	—	—	—	—	—	105	—	—	—	—	—
76	Segaviljapõhk—( <i>des cultures mixtes</i> )	"	—	—	—	—	—	—	—	—	—	—	—	—
<b>KÜTTEPUUD—Bois de chauffage:</b>														
77	Kasepuud— <i>Bois de bouleau</i>	Jooksev s. ars. pikkus.	2800	—	1800 <sup>1)</sup>	—	—	—	2700	—	2000	2400	2200	2000
78	Männapuud— <i>Bois de pin</i>	"	1800	—	—	—	—	—	2200	—	1700	1700	1800	1600
79	Segapuud— <i>Bois mixtes</i>	"	—	—	1700 <sup>1)</sup>	—	—	—	2000	—	1800	1700	1900	1700

Märkus: Kursiviga—kauplustest kogutud andmed—*Chiffres en italique désignent les prix en magasins et boutiques.*  
 1) 20 tolli pikkused  
 2) 18 " "

ALEVID — BOURGS

Kuressaare	Rapla al. Harju mk.		Viru mk.		Tapa al. Järva mk.	Kärda al. Lääne mk.	Saare (vallad)			Pärnu mk.			Vilj. mk.		Tartu mk.					Võru m.	Nr.Nr.	
	N.-Joe- suu al.	Jõhvi al.	Kihel- konna v.	Leisi v.			Oris- saare v.	Sindi al.	N.-Nõm- me al.	Mõisa- küla al.	Põlisa- maa al.	S.-Jaani al.	Jõgeva al.	Mustvee al.	Kallaste al.	Elva al.	Otepää al.	Tõrva al. Võru mk.	Antsla al.			Võõbsu al.
13	14	15	16	17	18	19	20	21	22	23	24	25	26	27	28	29	30	31	32	33	34	
11,5	15	14,9	15,5	14	12	—	10	—	15	15	16,5	16,5	15	15	13	15	12,3	12	11,8	10	...	40
58,8	—	—	125	—	—	—	—	—	—	—	—	—	120	150	—	—	—	—	92,5	—	...	41
...	—	35	35	—	—	—	—	—	—	—	—	35	—	—	—	—	—	—	...	—	...	42
12	—	19,3	23	—	—	—	—	—	—	14	12	13	12	—	—	—	—	—	10	—	...	43
70	—	113,1	112,5	95	—	—	55	52,5	100	81,3	—	87,5	111,3	89,3	88,3	—	120	—	95	90	...	44
55	82,5	—	85	80	62,5	55	50	45	87,5	72,5	95	82,5	77,3	78,3	81,7	85	95	80	81,3	75	...	45
12	14,7	17,3	...	16	12	12	8,5	10,5	...	12,3	14,5	11	13	14	...	15,8	13,7	11	11,8	10	...	46
88	110	106	70	80	70	66	—	—	138	100	125	70	100	55	100	—	87	—	100	...	...	47
9	—	12	—	15	—	—	—	—	—	—	—	—	—	—	—	—	—	—	—	—	...	48
5	—	12	—	...	—	—	—	—	—	—	—	—	—	—	—	—	—	—	...	—	...	49
6	—	—	—	—	—	—	—	—	—	—	—	5	—	—	—	—	—	—	...	—	...	50
8	—	14	—	—	13	—	—	—	—	16	20	15	12	18	—	18	15	—	—	—	...	51
6	—	—	—	—	—	—	—	—	—	10	—	—	12	—	—	—	—	—	10	—	...	52
8	—	12,5	—	25 t.	—	—	—	—	—	8	—	—	—	—	—	—	—	—	5	—	...	53
—	—	—	—	—	—	—	—	—	—	—	—	—	—	—	—	—	—	—	—	—	...	54
14	—	26,5	—	25	20	—	—	—	—	20	20	—	25	30	—	18	—	—	15	—	...	55
18	18	19,5	19	18	18,5	18	18	—	18	20	18	18	20	—	19	19	—	18,5	20	—	...	56
20	20	21,5	21	21	20	—	22	—	21	22	21	22	22	—	22	22	—	23,5	22	—	...	57
32	32	31,5	32	32	34	35	—	—	28	35	35	35	35	—	36	37	—	34	40	—	...	58
17	17	18,5	18	18	18	20	—	—	18	18	17	18	18	—	19	20	—	18,5	20	—	...	59
39	29	28	33	30	30	—	34	—	31	30	29	30	30	—	31	31	—	32	30	—	...	60
60	—	—	—	—	—	—	—	—	—	—	—	90	100	—	...	100	—	80	80	—	...	61
1,5	1,5	1,5	2	1,5	1,5	—	—	—	1,5	1,5	2	2	2	—	2,5	2,5	—	2	2	—	...	62
28	—	37,5	...	22	—	30	—	—	35	25	30	...	35	—	35	...	—	27,5	25	—	...	63
—	—	24	23	25	20	—	—	—	—	20	22	25	24	—	35	25	—	24	25	—	...	64
24	25	24	25	25	26	26	27	—	26	28	28	30	27	—	27	30	—	30	30	—	...	65
10	8,5	9	9	9	9,5	10	—	—	9	10	9	9	9	—	10	10	—	9	10	—	...	66
14	14	16	15	14	15,5	15	15	—	16	14	14	14	14	—	14	15	—	15	15	—	...	67
138	—	—	—	130	—	—	—	—	—	127	—	—	—	150	—	180	—	—	—	—	...	68
122	—	87	—	—	—	—	—	—	—	110	—	—	—	150	—	—	—	—	—	—	...	69
85	—	80	—	—	75	—	—	—	—	102	—	—	—	117	—	120	—	—	140	—	...	70
85	—	60	—	—	—	—	—	—	—	85	—	—	80	100	100	—	—	—	125	—	...	71
49	—	30	—	—	—	—	—	—	—	60	—	—	85	80	77	—	—	—	...	—	...	72
100	—	—	—	—	—	—	—	—	—	50	—	—	—	—	—	—	—	—	30	—	...	73
88	—	35	—	—	—	—	—	—	—	60	—	—	—	60	—	—	—	—	40	—	...	74
—	—	—	—	—	—	—	—	—	—	40	—	—	—	50	—	—	—	—	40	—	...	75
—	—	—	—	—	—	—	—	—	—	80	—	—	—	55	—	—	—	—	50	—	...	76
1200 <sup>2)</sup>	1300	—	—	2000	1300	—	—	—	—	1650	—	2200	—	—	1000	1800	—	1300	2200	—	...	77
1000 <sup>2)</sup>	1200	—	—	1600	1200	650 <sup>2)</sup>	—	—	—	1400	—	1900	—	—	750	1600	—	—	1800	—	...	78
1000 <sup>2)</sup>	—	—	—	1500	1100	—	—	—	—	1400	—	2000	—	—	800	1400	—	1200	1800	—	...	79

Tab. 12. HOBUSTE JA KARLOOMADE HINNAD LAATADEL MÄRTSIS 1924 a. \*)

Priz torains des chevaux et bœstiaux en mars 1924 \*)  
(Hinnad looma kohta tuhandetes markades) — (En 1000 mks. eston.)

Nr. N <sup>o</sup>	Iaadal	Laadipaevad	Tõhohused—Chevaux			Läpsilehmad—Vaches à lait			Libal.—Bét. d. boeuch.			Lambad			Pörsad—Cochons de lait			Nr. Nr.	
			Head Demeilleure qualité	Keskised De moy. qualité	Head De meilleure qualité	Keskised De moy. qualité	Head Demeilleure qualité	Keskised De moy. qualité	Härijad-pulhid Boeufs-laineaar	Multikad Gänsses	Müügih. alam- ja ülemäär. 1)	Müügih. alam- ja ülemäär. 2)	Müügih. alam- ja ülemäär. 1)	Müügih. alam- ja ülemäär. 2)	Müügih. alam- ja ülemäär. 1)	Müügih. alam- ja ülemäär. 2)	Müügih. alam- ja ülemäär. 1)		Müügih. alam- ja ülemäär. 2)
1	Kivriloo		4	40-50	45	25-35	30												
2	Rapla		17	40-50	40	10-30	23												
3	Kella		18	30-50	40	10-30	25												
4	Jüri		20	30-40	35	40-50	20												
5	Kaaspere		28	30-45	40	10-20	15												
6	Jõhvi alevis		3-4	25-45	25	10-30	15												
7	Isaku		10-11	25-50	35	15-20	18												
8	Randi		17	20-25	24														
9	Ambia		13																
10	Albu		24																
11	Vahestu		26																
12	Risti		8																
13	Püesalu		5																
14	Emmaste		10	45	25-30	10-28	21-28												
15	Valla		29-36	33	76-78	77													
16	Märjamaa		20	25-40	30-33	18-30	20-25												
17	Kruusare		20	24-45	26-38	15-36	18-31												
18	Tumala		20	21-35	30	15-20	20												
19	Hellama		10	30-35	35	18-25	20												
20	Mustjala		13	25-32	29	14-23	18												
21	Leisi		14			18-33	25												
22	U. Väandra Saurelõe		24	27-35		13-17	14-15												
23	Mõisaküla		10	30-40	35	10-20	15												
24	Võhma		14	35-52		15-35	30												
25	Kõo		4		50	20-28	25												
26	Aida		10	30-38		20-28	25												
27	Käskonra		14	30-35	35	24-25	25												
28	Vamastvere		14	25-36	28	19-25	20												
29	Kodjarve		14	35-60	40	20-35	23												
30	Kallaste		25	25-55	30	20-25	22												
31	Varna		24			10-30	20-30												
32	Voldi		35	30-40	35	17-30	26												
33	Prangli		26	30-45	35	20-30	25												
34	Valgita		28	25-45	35	15-25	20												
35	Antsia		11																
36	Valga		24	35-32															
37	Saugaste		18	35-48	45	20-45	35												

\*) Hobuste ja veiste hinnad on tähendatud kursivnumbriga juhtumistel, kui neid müügil vähem kui 10 ühki on olnud—Chiffres en italique désignent les prix rapportant au petit nombre des bêtes vendues.  
1) Prix le plus élevé et le plus bas. 2) Prix payé (majorité des cas de vente).

**Tab. 13. VALUUTA JA VÄÄRTPABERITE HINNAD TALLINNA BÖRSEL APRILLIS 1924. 47**  
*Cours du change à Tallinn (Réval) en avril 1924.*

Börsepäevad Jours de bourse	1 £ (Ingl. n.)			1 \$ (dollar)			1 bil. Saksa m. 1 bill. de m. d'Allemagne	1 Soome m. 1 mark de Finlande			1 Rootsi kr. 1 cour. de Suède			1 Daani kr. 1 cour. de Danemark			1 Tsh.-Sl. kr. 1 cour. de Tch.- Slov.		
	O.	M.	T.	O.	M.	T.		O.	M.	T.	O.	M.	T.	O.	M.	T.	O.	M.	T.
1 . . .	1626	1632	1632	378,5	379,5	379,5	94	9,385	9,485	—	99,75	100,75	—	61,75	62,75	—	11,45	11,75	—
2 . . .	1630	1636	1636	378,5	379,5	379,5	94	9,39	9,49	—	99,75	100,75	—	62,75	63,75	—	11,20	11,50	—
3 . . .	1629	1635	—	378,5	379,5	—	94	9,39	9,49	—	99,50	100,50	—	62,50	63,50	—	11,20	11,50	—
4 . . .	1626	1632	—	378,5	379,5	—	94	9,38	9,48	—	99,35	100,35	—	62,00	63,00	—	11,25	11,55	—
5 . . .	1630	1636	1636	378,5	379,5	379,5	89	9,385	9,485	—	99,50	100,50	100,55	62,25	63,25	—	11,20	11,50	—
7 . . .	1641	1647	1647	378,5	379,5	379,5	88	9,385	9,485	—	99,75	100,75	—	62,25	63,25	—	11,20	11,50	—
8 . . .	1639	1645	1645	378,5	379,5	379,5	88	9,40	9,50	—	99,75	100,75	—	62,75	63,75	—	11,20	11,50	—
9 . . .	1641	1647	1647	378,5	379,5	379,5	88	9,40	9,50	—	99,75	100,75	—	62,50	63,50	—	11,15	11,45	—
10 . . .	1640	1646	1646	378,5	379,5	—	88	9,40	9,50	—	99,75	100,75	—	63,00	64,00	—	11,20	11,50	—
11 . . .	1639	1645	1645	378,5	379,5	379,5	88	9,40	9,50	—	99,75	100,75	100,75	62,75	63,75	—	11,20	11,50	—
12 . . .	1638	1644	1643-44	378,5	379,5	379,5	88	9,40	9,50	—	99,75	100,75	100,75	62,75	63,75	—	11,20	11,50	—
14 . . .	1639	1645	1645	378,5	379,5	379,5	88	9,40	9,50	—	99,65	100,65	—	62,75	63,75	—	11,20	11,50	—
15 . . .	1645	1651	1651	378,5	379,5	—	85 89	9,40	9,50	—	99,60	100,60	100,60	62,50	63,50	—	11,20	11,50	—
16 . . .	1644	1650	1650	378,5	379,5	379,5	85 90	9,40	9,50	—	99,60	100,60	—	63,00	64,00	64,00	11,20	11,50	—
17 . . .	1645	1651	1651	378,5	379,5	—	85 90	9,42	9,52	—	99,60	100,60	—	63,00	64,00	—	11,20	11,50	—
23 . . .	1664	1670	1670	378,5	379,5	379,5	87 92	9,44	9,54	—	99,35	100,35	100,35	63,25	64,25	—	11,25	11,55	—
24 . . .	1663	1669	1669	378,5	379,5	379,5	87 92	9,39	9,49	9,49	99,25	100,25	—	63,50	64,50	—	11,20	11,50	—
25 . . .	1655	1661	1661	378,5	379,5	—	85 90	9,40	9,50	—	99,25	100,25	—	63,25	64,25	—	11,20	11,50	—
26 . . .	1654	1660	1660	378,5	379,5	379,5	85 90	9,40	9,50	—	99,35	100,35	—	63,50	64,50	—	11,20	11,50	—
28 . . .	1663	1669	1669	378,5	379,5	379,5	85 90	9,41	9,51	—	99,35	100,35	100,35	63,50	64,50	—	11,15	11,45	—
29 . . .	1658	1664	1664	378,5	379,5	379,5	87 92	9,41	9,51	—	99,35	100,35	—	63,50	64,50	—	11,15	11,45	—
30 . . .	1658	1664	1664	378,5	379,5	379,5	90 95	9,41	9,51	—	99,35	100,35	—	63,50	64,50	—	11,10	11,40	—
Keskmine—Moyen.																			
Aprill 1924	1644	—	—	378,5	—	—	90,50	9,40	—	—	99,55	—	—	62,84	—	—	11,20	—	—
Märts 1924	1622	—	—	378,5	—	—	92,40	9,41	—	—	98,99	—	—	59,05	—	—	10,89	—	—
Aprill 1923	1575	—	—	337,5	—	—	*	9,25	—	—	90,11	—	—	63,88	—	—	9,84	—	—

Börsepäevad Jours de bourse	1 Prantsuse fr. 1 franc de France			1 Hollandi guld. 1 florin de Pays-Bas			1 Läti lat 1 lat de Lettonie			1 kuldr. 1 rouble d'or			1 Itaalia liir 1 lire d'Italie			1 Helveetsia frank 1 franc de Suisse			E. V. võidul. Emprunt de l'Etat		
	O.	M.	T.	O.	M.	T.	O.	M.	T.	O.	M.	T.	O.	M.	T.	O.	M.	T.	O.	M.	T.
1 . . .	21,00	21,50	—	140,00	141,00	—	71,50	73,00	—	188	—	—	16,45	16,75	—	66,00	66,50	—	97	110	—
2 . . .	21,50	22,00	—	140,50	141,50	141,50	71,50	73,00	—	188	—	—	16,70	17,00	—	66,75	67,25	—	97	110	—
3 . . .	22,75	23,50	—	140,25	141,25	—	71,50	73,00	—	188	—	—	16,85	17,15	—	67,00	67,50	—	97	110	—
4 . . .	22,00	22,50	22,50	140,00	141,00	—	71,50	73,00	73,00	188	—	—	16,70	17,00	—	66,25	66,75	—	97	110	—
5 . . .	21,75	22,25	—	140,75	141,75	—	71,50	73,00	—	188	—	—	16,50	16,80	—	66,25	66,75	—	97	110	—
7 . . .	21,75	22,25	—	141,00	142,00	—	71,75	73,25	—	188	—	—	16,55	16,85	—	66,25	66,75	—	97	110	—
8 . . .	22,00	22,50	—	141,00	142,00	—	71,75	73,25	—	188	—	—	16,70	17,20	—	66,25	66,75	—	97	110	—
9 . . .	22,50	23,00	—	141,25	142,25	142,25	71,75	73,25	—	188	—	—	16,60	17,10	—	66,25	66,75	—	97	110	—
10 . . .	23,00	23,50	—	141,75	142,75	—	71,75	73,25	—	188	—	—	16,95	17,25	—	66,75	67,25	—	97	110	—
11 . . .	22,75	23,25	—	141,25	142,25	—	71,75	73,25	—	188	—	—	16,80	17,10	—	66,75	67,25	—	97	110	—
12 . . .	22,50	23,00	—	141,25	142,25	—	71,75	73,25	—	188	—	—	16,70	17,00	—	67,00	67,50	—	97	110	—
14 . . .	23,00	23,50	—	141,25	142,25	—	71,75	73,25	—	188	—	—	16,90	17,20	—	66,50	67,00	—	97	110	—
15 . . .	23,25	23,75	—	141,50	142,50	—	71,75	73,25	—	188	—	—	16,85	17,15	—	66,50	67,00	—	97	110	—
16 . . .	23,50	24,00	—	141,50	142,50	142,50	71,75	73,50	—	188	—	—	16,90	17,20	—	67,00	67,50	—	97	110	—
17 . . .	23,75	24,25	—	141,25	142,25	142,25	71,75	73,25	—	188	—	—	16,95	17,25	—	66,85	67,35	—	97	110	—
23 . . .	26,00	26,75	—	141,75	142,75	142,75	71,75	73,25	73,25	188	—	—	17,00	17,30	—	67,25	67,75	—	97	110	—
24 . . .	24,75	25,25	25,25	141,25	142,25	—	71,75	73,25	—	188	—	—	17,00	17,30	—	67,40	67,90	—	97	110	—
25 . . .	23,75	24,50	—	141,75	142,75	—	71,75	73,25	—	188	—	—	16,90	17,20	—	67,75	68,25	—	97	110	—
26 . . .	23,75	24,25	—	141,75	142,75	142,75	71,75	73,25	—	188	—	—	16,95	17,25	—	67,50	68,00	—	97	110	—
28 . . .	24,75	25,25	—	141,50	142,50	—	71,75	73,25	—	188	—	—	17,00	17,30	—	67,50	68,00	—	97	110	—
29 . . .	24,50	25,00	—	141,50	142,50	—	71,75	73,25	73,25	188	—	—	16,90	17,30	—	67,90	68,40	—	97	110	—
30 . . .	24,50	25,00	—	142,00	143,00	143,00	71,75	73,75	—	188	—	—	17,00	17,30	—	67,75	68,25	—	97	110	—
Keskmine—Moyen.																					
Aprill 1924	23,14	—	—	141,18	—	—	71,69	—	—	188	—	—	16,81	—	—	66,88	—	—	97	—	—
Märts 1924	17,68	—	—	140,29	—	—	71,60	—	—	188	—	—	16,21	—	—	65,67	—	—	99	—	—
Aprill 1923	22,44	—	—	132,40	—	—	65,59	—	—	165	—	—	16,59	—	—	62,08	—	—	97	—	—

Märkus. Peale selle noteeriti: Obligatsioonid — Eesti hüpoteekpang (kullas, nom. 100, 8%) 1, 2, 3, 4, 5, 7, 8, 9, 10, 11, 12, 14, 16, 17, 23, 24, 25, 26, 28, 29 ja 30 aprillil o. 95, m. 100. Valuuta — Belgia frank 3/IV o. 19,75, m. 20,50, t. 20,50; 30/IV o. 20,75, m. 21,25; tshervonets 30/IV o. 1950, m. 2000; Norra kroon 30/IV o. 52,25, m. 53,25. Aktsiad—Saku õllefabrik (nom. 250) 9/IV o. 500.



	I. Eesti pank <i>Banque d'Estonie</i>		II. E r a p a n g a d —								
			1		2		3		4		
			Eestimaa tööstus- ja kaub. pank		Harju pank		Tallinna krediitpank		Põhja pank		
	1000 mk.	%	1000 mk.	%	1000 mk.	%	1000 mk.	%	1000 mk.	%	
<b>A k t i v a —</b>											
1. Kassa ja jooksv. arv. teist. rahaas. *)	1 065 040	13,9	29 114	3,1	17 274	3,6	18 965	5,9	20 621	7,3	
2. Väärt. panga päralt — <i>Effets en portef.</i>	511 644	6,6	81 180	8,8	6 468	1,4	4 682	1,4	1 792	0,6	
a) Väärt. paberid — <i>Effets</i>	60 676	0,8	74 516	8,1	3 554	0,8	2 666	0,8	1 410	0,5	
b) Kallismetallid — <i>Métaux précieux</i>	—	—	—	—	—	—	—	—	—	—	
c) Veksl. ja väärt. välisval. — <i>Devis etc.</i>	451 068	5,8	6 664	0,7	2 914	0,6	2 016	0,6	382	0,1	
3. Laenuid — <i>Prêts</i>	5 095 000	66,3	616 483	66,5	261 421	54,5	250 143	77,5	197 808	70,4	
a) Diskonteer. vekslid — <i>Escomptes</i>	1 650 889	21,5	120 145	13,0	88 708	18,5	77 074	23,9	71 032	25,3	
b) Tähtajalised laen. — <i>Prêts termin.</i>	3 375	0,1	2 228	0,2	976	0,2	693	0,2	6 692	2,4	
c) Kto-krt. laenuid — <i>Autres prêts</i>	2 756 766	35,8	494 110	53,3	171 737	35,8	172 376	53,4	120 084	42,7	
4. Korrespondendid — <i>Correspondants</i>	586 294	7,6	116 084	12,5	126 685	26,4	32 005	9,9	2 547	0,9	
a) Loro . . . . .	7 095	0,1	2 446	0,3	107 435	22,4	13 943	4,3	982	0,4	
{ sisemaa . . . . .	260 238	3,4	24	—	1 268	0,3	—	—	418	0,1	
{ väljamaa . . . . .	4 634	0,1	5 032	0,5	3 082	0,6	3 551	1,1	754	0,3	
b) Nostro . . . . .	314 327	4,0	108 582	11,7	14 900	3,1	14 511	4,5	393	0,1	
5. Jaoskondade arved — <i>Succursales</i>	379 349	4,9	51 175	5,5	37 967	7,9	2 530	0,8	24 894	8,9	
6. Protesteer. vekslid — <i>Effets protestés</i>	—	—	290	—	—	—	760	0,2	877	0,3	
7. Makstud % ja komisj. — <i>Intér. et com.</i>	—	—	—	—	—	—	—	—	—	—	
8. Jooksvad kulud — <i>Frais courants</i>	357	—	—	—	—	—	78	—	704	0,3	
9. Liikumata varandus — <i>Immeubles</i>	11 827	0,2	21 300	2,3	10 861	2,3	10 329	3,2	11 800	4,2	
10. Üleminev. summad — <i>Actifs transit.</i>	14 863	0,2	3 905	0,4	847	0,2	302	0,1	14 426	5,1	
11. Muud aktivad — <i>Actifs divers</i>	25 299	0,3	8 228	0,9	17 919	3,7	3 072	1,0	5 656	2,0	
12. Nõudmis. Vene vastu — <i>Dettes de Russie</i>	—	—	—	—	—	—	—	—	—	—	
<b>P a s s i v a —</b>											
1. Pangakapitaal. — <i>Capitaux et résér.</i>	322 283	4,2	297 000	32,0	67 165	14,0	44 348	13,7	33 358	11,9	
a) Osakapitaal — <i>Capital</i>	250 000	3,3	200 000	21,5	50 000	10,4	30 000	9,3	25 000	8,9	
b) Tagavarakapitaal — <i>Réserves</i>	72 283	0,9	43 810	4,7	10 665	2,2	14 189	4,4	8 358	3,0	
c) Muud erikapitaal. — <i>Réserves spéc.</i>	—	—	53 190	5,7	6 500	1,4	159	—	—	—	
2. Hoiusummad — <i>Dépôts</i>	1 553 199	20,2	415 038	44,7	101 106	21,1	158 585	49,1	111 650	39,7	
a) Tähtajal. hoium. — <i>Dépôts term.</i>	127 850	1,7	15 523	1,7	11 765	2,5	21 244	6,6	16 571	5,9	
b) Jooksvad arved — <i>Comptes cour.</i>	895 299	11,6	396 800	42,7	81 152	16,9	127 743	39,5	87 705	31,2	
c) Kto-krt. arv krd. sald. — <i>Autr. dép.</i>	2 148	—	2 715	0,3	8 189	1,7	9 598	3,0	7 374	2,6	
3. Rediskont. — <i>Réescompte</i>	—	—	—	—	12 800	2,7	10 812	3,4	22 645	8,7	
4. Välaarved teist. asut. — <i>Créditeurs</i>	—	—	50 676	5,5	130 811	27,3	66 278	20,5	34 040	12,1	
5. Kokku — p. 3 ja 4 — <i>Total</i>	—	—	50 676	5,5	143 611	30,0	77 090	23,9	56 685	20,2	
6. Korrespondendid — <i>Correspondants</i>	1 835 245	23,9	29 182	3,2	113 600	23,7	19 643	6,1	11 774	4,2	
a) Loro . . . . .	190	—	5 052	0,6	59 679	12,5	12 144	3,8	2 407	0,9	
{ sisemaa . . . . .	1 800 785	23,4	7 439	0,8	5 893	1,2	215	0,1	8 093	2,9	
{ väljamaa . . . . .	—	—	—	—	45 080	9,6	7 253	2,2	1 274	0,4	
b) Nostro . . . . .	34 270	0,5	16 691	1,8	2 948	0,6	31	—	—	—	
7. Aktsept. maksukäsud — <i>Acceptations</i>	15 627	0,2	5 513	0,6	249	0,1	—	—	28 217	10,0	
8. Jaoskondade arved — <i>Filiales</i>	379 349	4,9	52 968	5,7	37 967	7,9	2 696	0,8	24 894	8,9	
9. Saadud % komisj. ja m. tulud — <i>Intérêts et commissions reçus</i>	—	—	—	—	—	—	—	—	—	—	
10. Saadud tuleva aasta prots. — <i>Intérêts reçus de l'année fut.</i>	21 920	0,3	2 156	0,2	2 664	0,5	943	0,3	842	0,3	
11. Üleminevad summad — <i>Transitoires</i>	47 522	0,6	7 420	0,8	973	0,2	994	0,3	4 642	1,6	
12. Riigimaksud — <i>Impôts</i>	2 798	—	1 042	0,1	428	0,1	375	0,1	359	0,1	
13. Väljamaksm. osakasu — <i>Divid. à payer</i>	—	—	2 100	0,2	4 084	0,8	1 432	0,5	313	0,1	
14. Läänud aast. puhask. — <i>Profit de l'année passée</i>	—	—	4 327	0,5	—	—	—	—	—	—	
15. Jagamata puhaskasu — <i>Profit net</i>	238 104	3,1	47 910	5,2	—	—	14 584	4,5	5 103	1,8	
16. Muud passivad — <i>Passifs divers</i>	3 273 626	42,6	12 427	1,3	7 595	1,6	2 176	0,7	3 288	1,2	
Bilans — <i>Situation au 1/I</i>	7 689 673	100	927 759	100	479 442	100	322 866	100	281 125	100	
Samad arvud 1923 1/XII	7 389 271	96,1	867 402	93,5	492 278	102,7	324 746	100,6	242 550	86,3	
" " " 1/I	5 633 264	73,3	841 503	90,7	424 976	88,6	223 552	69,2	196 561	69,9	

1) Sellest väljamaa vekslid — 88 975.

2) Siin hulgas: akkreditiiv laenuid — 47 857; garantii laenuid — 612 356; avansid kaubadok. kindl. — 23 757; laenuid välisvaluut. — 207 490.

3) " " : laenuid välisvaluutas — 273 734.

4) Siin hulgas: Riigiasutuste depos. summad 527.902.

5) " " : Riigikassa välisval. 1.757.697.

6) " " : Pangatähted 2.250.000, riigikassa 342.729, akkreditiivid 79.239, garantiid 589.176.

7) Sellest välisvaluutas 255 676.

Banques privées

5		6		7		8		9		10		11		12		13	
Eesti laenupank		Tallinna linnapank		Tallinna aktsiapank		Eesti rahvapank		Tallinna kaup. disk. ja laenup.		Eesti-Vene pank		Eesti-Prantsuse pank		Eesti meripank		Kommerts-pank <sup>1)</sup>	
1000 mk.	%	1000 mk.	%	1000 mk.	%	1000 mk.	%	1000 mk.	%	1000 mk.	%	1000 mk.	%	1000 mk.	%	1000 mk.	%
8 387	4.5	11 278	16.1	5 748	5.9	5 638	3.2	2 389	5.1	7 397	5.7	1 997	4.4	880	9.2	5 851	13.0
2 041	1.1	328	0.5	1 169	1.2	434	0.3	1 987	4.3	1 035	0.8	1 713	3.8	191	2.0	677	1.5
1 045	0.6	113	0.2	279	0.3	130	0.1	1 576	3.4	975	0.8	1 466	3.2	—	—	—	—
—	—	—	—	—	—	—	—	53	0.1	—	—	—	—	—	—	—	—
996	0.5	215	0.3	890	0.9	304	0.2	358	0.8	60	—	247	0.6	191	2.0	677	1.5
88 551	47.3	46 525	66.2	68 937	71.3	151 076	85.0	33 603	72.0	110 116	84.6	10 061	22.2	5 437	57.1	26 070	58.1
39 389	21.0	16 868	24.0	20 806	21.5	18 861	10.6	21 764	46.6	47 838	36.8	4 017	8.9	5 437	57.1	12 756	28.4
—	—	285	0.4	—	—	—	—	—	—	—	—	—	—	—	—	1 251	2.8
49 162	26.3	29 372	41.8	48 131	49.8	132 215	74.4	11 839	25.4	62 278	47.8	6 044	13.3	—	—	12 063	26.9
1 094	0.6	9 063	12.9	7 694	8.0	7 742	4.3	885	1.9	9 364	7.2	24 677	54.6	2 321	24.4	3 447	7.7
—	—	471	0.7	322	0.3	4 820	2.7	—	—	—	—	22 782	50.4	2 302	24.2	—	—
877	0.5	—	—	—	—	—	—	—	—	—	—	11	—	—	—	282	0.6
217	0.1	7620	10.8	7 372	7.7	2911	1.6	199	0.4	—	—	1 165	2.6	10	0.1	—	—
10 379	5.5	972	1.4	—	—	11	—	686	1.5	9 364	7.2	719	1.6	9	0.1	3 165	7.1
—	—	114	0.2	—	—	—	—	—	—	—	—	—	—	—	—	279	0.6
—	—	—	—	—	—	—	—	—	—	—	—	—	—	—	—	79	0.2
69 649	37.2	—	—	12 926	13.4	10 950	6.2	6 592	14.1	—	—	—	—	—	—	62	0.7
6 070	3.2	2 848	4.0	—	—	182	0.1	238	0.5	1 954	1.0	1 507	3.3	88	0.9	2 621	5.8
1 058	0.6	105	0.1	214	0.2	1 469	0.8	874	1.9	961	0.7	5 288	11.7	514	5.7	3 452	7.7
—	—	—	—	—	—	—	—	113	0.2	—	—	—	—	—	—	—	—

ACTIF

PASSIF

16 695	8.9	7 417	10.6	30 356	31.4	10 199	5.7	8 408	18.0	27 769	21.3	20 000	44.2	5 000	52.5	26 960	60.1
15 000	8.0	6 000	8.6	30 000	31.0	9 592	5.4	7 000	15.0	25 000	19.2	20 000	44.2	5 000	52.5	26 960	60.1
1 695	0.9	566	0.8	356	0.4	565	0.3	1 408	3.0	2 769	2.1	—	—	—	—	—	—
—	—	851	1.2	—	—	42	—	—	—	—	—	—	—	—	—	—	—
88 178	47.1	56 306	80.1	32 902	34.0	48 112	27.1	23 905	51.9	31 861	24.5	15 729	34.8	1 978	20.8	15 359	34.2
8 688	4.7	4 561	6.5	5 783	6.0	8 547	4.8	2 851	6.1	175	0.7	161	0.4	—	—	—	—
79 235	42.3	49 351	70.2	27 119	28.0	39 280	22.1	20 522	44.0	31 077	23.9	15 507	34.3	1 978	20.8	15 357	34.2
255	0.1	2 394	3.4	—	—	285	0.2	532	1.1	609	0.5	61	0.1	—	—	2	—
—	—	—	—	16 109	16.7	5 442	3.1	205	0.4	20 002	15.4	—	—	—	—	—	—
—	—	6	—	1 555	1.6	104 630	58.9	8 767	18.8	964	0.7	—	—	—	—	—	—
46 641	24.9	6	—	17 664	18.3	110 072	62.0	8 972	19.2	20 966	16.1	—	—	—	—	—	—
3 044	1.6	102	0.1	12 020	12.4	3 905	2.2	3 366	7.2	29 187	22.4	5 066	11.2	2 476	26.0	1 660	3.7
1 718	0.9	29	—	3 511	3.6	1 464	0.8	—	—	4 975	3.8	1 469	3.3	2	—	—	—
1 326	0.7	64	0.1	8 509	8.8	304	0.2	2 199	4.7	2 396	1.8	1 909	4.2	—	—	1 660	3.7
—	—	9	—	—	—	2 137	1.2	—	—	1 242	1.0	—	—	2 473	26.0	—	—
—	—	—	—	—	—	—	—	1 167	2.5	20 574	15.8	1 688	3.7	1	—	—	—
11 036	5.9	—	—	274	0.3	—	—	—	—	2 495	1.9	33	0.1	—	—	—	—
—	—	—	—	—	—	—	—	—	—	—	—	—	—	—	—	781	1.7
—	—	507	0.7	182	0.2	413	0.2	195	0.4	364	0.3	25	—	67	0.7	—	—
13 276	7.1	2 666	3.8	15	—	542	0.3	368	0.8	31	—	50	0.1	—	—	—	—
210	0.1	178	0.3	71	0.1	80	—	66	0.2	87	0.1	42	0.1	2	—	5	—
352	0.2	—	—	57	0.1	932	0.2	14	—	—	—	—	—	—	—	—	—
—	—	—	—	—	—	—	—	—	—	—	—	—	—	—	—	—	—
6 648	3.6	2 820	4.0	18	—	1 796	1.0	1 194	2.6	7 035	5.4	399	0.9	—	—	—	—
1 149	0.6	259	0.4	3 129	3.2	2 260	1.3	193	0.4	10 432	8.1	3 909	8.6	—	—	113	0.3
187 229	100	70 261	100	96 688	100	177 611	100	46 681	100	130 227	100	45 253	100	9 523	100	44 878	100
188 963	100.9	76 883	109.4	91 781	94.9	172 000	96.8	44 397	95.1	144 405	110.9	46 560	102.9	10 301	108.1	40 142	89.4
140 498	75.0	75 605	107.6	74 173	76.7	107 530	60.5	31 985	69.5	128 053	98.3	12 116	26.8	—	—	—	—

1) Pank algas tegevust 1923 a. keskel ja selle aasta peale aru-

annet kokku ei sea.

2) Siin hulgas väljamaa veksleid 15 623.

3) Siin hulgas riikl. asunik. ja kalam. laenud 89 511.

4) Sellest redisk. väljam. veksleid 12.151.

5) „ Riigikassa (asunik. ja kalam. laenudeks) 89.511.

	II. E r a p a n g a d —									
	14		15		16		17		18	
	Tartu pank		Kauba pank		Tartumaa pank		Tartu tööstuspank		Pärnu pank	
	1000 mk.	%	1000 mk.	%	1000 mk.	%	1000 mk.	%	1000 mk.	%
*) Caisse et comptes courants.										
<b>A k t i v a —</b>										
1. Kassa ja jooksv. arv. teist rahaas. *)	11 568	3,7	5 206	9,5	1 577	4,5	3 705	7,0	717	1,9
2. Väärt. panga päralt— <i>Effets en portef.</i>	<b>8 011</b>	2,6	<b>376</b>	0,7	<b>1 029</b>	2,9	<b>233</b>	0,5	<b>203</b>	0,5
a) Väärt. paberid— <i>Effets</i>	3 632	7,2	100	0,2	1 029	2,9	3	—	33	0,7
b) Kallismetallid— <i>Métaux précieux</i>	4 379	1,1	—	—	—	—	—	—	—	—
c) Veksl. ja väärt. välisval.— <i>Devis. etc.</i>	—	—	276	0,5	—	—	230	0,5	170	0,4
3. Laenuid— <i>Prêts</i>	<b>186 262</b>	59,4	<b>42 973</b>	78,7	<b>29 874</b>	84,7	<b>31 431</b>	59,5	<b>36 183</b>	96,2
a) Diskonteer. vekslid— <i>Escomptes</i>	36 348	11,6	34 890	63,9	14 322	40,6	14 527	27,5	7 095	18,0
b) Tähtajalised laen.— <i>Prêts termin.</i>	1 417	0,5	—	—	1 434	4,1	7 033	13,3	190	0,5
c) Kto-krt. laenuid— <i>Autres prêts</i>	148 497	47,3	8 083	14,8	14 118	40,0	9 871	18,7	28 898	76,8
4. Korrespondendid— <i>Correspondants</i>	<b>30 900</b>	9,8	<b>3 211</b>	5,9	<b>2 591</b>	7,4	<b>5 210</b>	9,9	<b>368</b>	1,0
a) Loro . . . sisemaa . . . . .	} 967	0,3	2 093	3,8	2 587	7,4	26	0,7	306	0,8
b) Nostro . . . väljamaa . . . . .										
	29 933	9,5	1 116	2,1	4	—	3 860	7,3	41	0,1
5. Jaoskondade arved— <i>Succursales</i>	38 692	12,3	—	—	—	—	—	—	21	0,1
6. Protesteer. vekslid— <i>Effets protestés</i>	558	0,2	—	—	140	0,4	—	—	—	—
7. Makstud % ja komisj.— <i>Intér. et com.</i>	—	—	—	—	—	—	—	—	—	—
8. Jooksvad kulud— <i>Frais courants</i>	911	0,3	—	—	—	—	97	0,2	—	—
9. Liikumata varandus— <i>Immeubles</i>	5 674	1,8	1 796	3,3	—	—	10 500	19,9	—	—
10. Üleminev. summad— <i>Actifs transit.</i>	9 092	2,9	499	0,9	—	—	551	1,0	54	0,2
11. Muud aktiivid— <i>Actifs divers</i>	16 621	5,3	111	0,2	51	0,1	1 046	2,0	79	0,2
12. Nõudmis. Vene vastu— <i>Dettes de Russie</i>	5 329	1,7	400	0,8	—	—	—	—	—	—
<b>P a s s i v a —</b>										
1. Pangakapitaal.— <i>Capitaux et résér.</i>	<b>41 935</b>	13,4	<b>7 259</b>	13,3	<b>3 137</b>	8,9	<b>10 000</b>	18,9	<b>3 313</b>	8,8
a) Osakapitaal— <i>Capital</i>	30 000	9,6	6 000	11,0	3 000	8,5	10 000	18,9	3 000	8,0
b) Tagavarakapitaal— <i>Réserves</i>	10 087	3,2	597	1,1	137	0,4	—	—	238	0,6
c) Muud erikapitaal— <i>Réserves spéc.</i>	1 848	0,6	662	1,2	—	—	—	—	75	0,2
2. Hoiusummad— <i>Dépôts</i>	<b>118 070</b>	37,6	<b>37 203</b>	68,2	<b>22 932</b>	65,0	<b>24 019</b>	45,5	<b>21 358</b>	56,8
a) Tähtajal. hoiusum.— <i>Dépôts term.</i>	22 313	7,1	8 234	15,7	10 567	29,9	10 964	20,8	7 904	21,0
b) Jooksvad arved— <i>Comptes cour.</i>	95 005	30,3	27 543	50,5	11 905	33,8	10 644	20,2	13 150	35,0
c) Kto-krt. arv krd. sald.— <i>Autr. dép.</i>	752	0,2	1 426	2,6	460	1,3	2 411	4,5	304	0,8
3. Rediskont— <i>Réescompte</i>	2 568	0,8	1 000	1,8	2 361	6,7	—	—	1 500	4,0
4. Võlaarved teist. asut.— <i>Créditeurs</i>	—	—	4 836	8,9	1 015	2,9	—	—	1 967	5,2
5. K o k k u — p. 3 ja 4— <i>Total</i>	<b>2 568</b>	0,8	<b>5 836</b>	10,7	<b>3 376</b>	9,6	—	—	<b>3 467</b>	9,2
6. Korrespondendid— <i>Correspondants</i>	1) 77 179	24,6	614	1,1	4 211	11,9	16 603	31,5	7 797	20,7
a) Loro . . . sisemaa . . . . .	} 4 738	1,5	451	0,8	—	—	11 327	21,5	3 975	10,6
b) Nostro . . . väljamaa . . . . .										
	72 441	23,7	163	0,3	4 211	11,9	1 049	2,0	3 822	10,0
7. Aktsept. maksukäsud— <i>Acceptations</i>	1 277	0,4	—	—	—	—	124	0,2	—	—
8. Jaoskondade arved— <i>Succursales</i>	38 777	12,4	—	—	—	—	—	—	—	—
9. Saadud % komisj. ja m. tulud— <i>Intérêts et commissions reçus</i>	—	—	—	—	—	—	—	—	—	—
10. Saadud tuleva aasta prots.— <i>Intérêts reçus de l'année fut.</i>	308	0,1	316	0,6	160	0,5	237	0,5	91	0,3
11. Üleminevad summad— <i>Transitoires</i>	3 828	1,2	413	0,8	1	—	1 157	2,2	304	0,8
12. Riigimaksud— <i>Impôts</i>	348	0,1	111	0,2	116	0,3	36	0,1	—	—
13. Väljamaksm. osakasu— <i>Divid. à payer</i>	161	0,1	124	0,2	23	0,1	—	—	69	0,2
14. Läänud aasta puhask.— <i>Profit de l'année passée</i>	—	—	—	—	—	—	—	—	—	—
15. Jagamata puhaskasu— <i>Profit net</i>	11 578	3,7	1 978	3,6	799	2,3	597	1,1	699	1,9
16. Muud passivid— <i>Passifs divers</i>	17 594	5,6	718	1,3	507	1,4	—	—	506	1,3
Bilans — <i>Situation au 1/I</i>	<b>313 618<sup>2)</sup></b>	100	<b>54 572</b>	100	<b>35 262</b>	100	<b>52 773</b>	100	<b>37 604</b>	100
Samad arvud 1923 1/XII	<b>185 202<sup>3)</sup></b>	59,1	<b>56 711</b>	103,9	<b>35 086</b>	99,5	<b>45 030</b>	85,3	<b>40 800</b>	108,5
" " " 1/I	<b>167 899<sup>3)</sup></b>	53,5	<b>46 607</b>	85,4	<b>28 459</b>	80,7	—	—	<b>49 512</b>	107,7

1) Ja võlaarved teist. asut.  
2) Peapank ühes osakondadega.  
3) " ilma osakondadeta.

Banques privées

Banques privées												III. Panga-kontorid 4 autres banques	I, II ja III kokku Total I, II, III		
19 Pärnu krediitpank		20 Sakala pank		21 Viru pank		22 Valga pank		23 Võru pank		Erapangad kokku Total			1000 mk.		1000 mk.
1000 mk.	%	1000 mk.	%	1000 mk.	%	1000 mk.	%	1000 mk.	%	1000 mk.	%	1000 mk.	%	1000 mk.	%
<b>ACTIF</b>															
1 496	1,2	1 716	1,9	2 314	5,9	2 788	6,8	1 938	14,1	168 564	4,6	61 815	2,4	1 295 419	9,3
9	—	336	0,4	563	1,4	77	0,2	6	0,1	114 540	3,2	55 650	2,1	681 834	4,9
9	—	250	0,3	334	0,8	—	—	6	0,1	93 126	2,6	31 679	1,2	185 381	1,3
—	—	86	0,1	229	0,6	77	0,2	—	—	53	—	1 819	0,1	1 872	—
—	—	86	0,1	229	0,6	77	0,2	—	—	21 361	0,6	22 152	0,8	494 581	3,6
114941 <sup>1)</sup>	89,1	83 090	93,2	34 726	83,0	36 373	89,5	9 393	63,4	2 471 477	68,2	448 515	17,2	8 014 992	57,6
—	—	45 456	51,0	12 491	31,6	28 650	70,5	3 311	24,1	741 785	21,5	72 499	2,8	2 465 173	17,7
—	—	5 014	5,6	199	0,5	3 613	8,9	542	3,9	31 567	0,9	147 164	5,6	182 106	1,3
—	—	32 620	36,6	22 036	55,9	4 110	10,1	5 540	40,4	1 583 184	43,7	228 852	8,8	4 568 802	32,8
9 932	7,7	2 067	2,3	480	1,2	1 260	3,1	4	—	399 631	11,0	1 964 540	75,4	2 950 465	21,2
9	—	721	0,8	278	0,7	1 182	2,9	—	—	170 412	4,7	79 903	3,1	2 220 015	15,9
9 923	7,7	1 346	1,5	202	0,5	78	0,2	—	—	229 219	6,3	1 702 367	65,3	730 450	5,3
337	0,3	—	—	—	—	—	—	4	—	—	—	4 212	0,2	—	—
—	—	—	—	—	—	—	—	—	—	165 974	4,6	178 058	6,8	545 323	3,9
—	—	—	—	—	—	—	—	16	0,1	3 204	0,1	—	—	5 140	—
—	—	—	—	—	—	—	—	—	—	79	—	1 936	0,1	79	—
—	—	—	—	—	—	—	—	—	—	4 256	0,1	—	—	4 613	—
—	—	177	0,2	1 039	2,6	—	—	2 342	17,1	175 935	4,9	60 000	2,3	247 762	1,8
—	—	—	—	307	0,8	76	0,2	—	—	41 917	1,2	7 953	0,3	67 733	0,5
2 256	1,7	1 788	2,0	37	0,1	74	0,2	28	0,2	70 941	1,9	5 178	0,2	101 418	0,7
—	—	—	—	—	—	—	—	—	—	5 842	0,2	—	—	5 842	0,1
<b>PASSIF</b>															
14 093	10,9	10 509	11,8	3 283	8,3	5 427	13,3	2 055	15,0	695 686	19,2	125 429	4,8	1 143 398	8,2
10 000	7,7	10 000	11,2	3 000	7,6	4 000	9,8	2 000	14,6	530 552	14,6	55 250	2,1	835 802	6,0
4 093	3,2	378	0,4	283	0,7	1 348	3,3	20	0,2	101 562	2,8	45 179	1,7	219 024	1,6
2) 31 065	24,1	131	0,2	—	—	79	0,2	35	0,2	63 572	1,8	25 000	1,0	88 572	0,6
—	—	45 267	50,7	17 163	43,5	18 984	46,7	6 511	47,4	1 443 281	39,8	259 407	10,0	3 255 887	23,4
—	—	18 246	20,4	5 957	15,1	805	2,0	1 453	10,6	182 312	5,0	23 241	0,9	333 403	2,4
—	—	26 834	30,1	10 950	27,8	18 179	44,7	3 836	27,9	1 190 872	32,8	192 292	7,4	2 278 463	16,4
—	—	187	0,2	256	0,6	—	—	1 222	8,9	39 032	1,0	43 874	1,7	85 054	0,6
—	—	—	—	—	—	1 446	3,6	—	—	96 890	2,7	—	—	96 890	0,7
—	—	17 206	19,3	—	—	5 990	14,7	—	—	428 741	11,8	215	—	428 956	3,1
—	—	17 206	19,3	5 199	13,2	7 436	18,3	—	—	577 471	15,9	215	—	577 686	4,1
77 721	60,3	6 044	6,8	11 705	29,6	6 053	14,9	4 531	33,0	447 483	12,3	2 142 324	82,2	4 425 052	31,8
2 273	1,8	2 570	2,9	1 801	4,5	2 977	7,3	2 226	16,2	159 124	4,4	1 327	0,1	2 768 090	19,9
75 448	58,5	3 474	3,9	9 904	25,1	3 076	7,6	2 304	16,8	288 359	7,9	806 664	30,9	1 656 962	11,9
—	—	—	—	—	—	—	—	—	—	—	—	247	—	—	—
—	—	—	—	—	—	—	—	—	—	—	—	1 334 086	51,2	—	—
336	0,2	—	—	—	—	—	—	—	—	38 182	1,0	2 842	0,1	56 651	0,4
—	—	—	—	—	—	—	—	—	—	168 674	4,7	—	—	548 023	3,9
—	—	—	—	—	—	—	—	—	—	781	—	—	—	781	—
747	0,6	—	—	215	0,5	326	0,8	31	0,2	10 784	0,3	88	—	32 792	0,3
—	—	1 954	2,2	242	0,6	211	0,5	2	—	39 089	1,1	25 219	1,0	111 830	0,8
—	—	480	0,5	58	0,2	70	0,2	21	0,2	4 135	0,1	1 742	0,1	8 675	0,1
—	—	510	0,6	62	0,2	83	0,2	19	0,1	9 635	0,3	—	—	9 635	0,1
14	—	—	—	—	—	—	—	—	—	4 341	0,1	1 272	—	5 613	—
1 641	1,3	2 828	3,2	1 180	3,0	1 902	4,7	459	3,4	111 168	3,1	26 652	1,0	375 924	2,7
3 354	2,6	4 426	4,9	361	0,9	156	0,4	98	0,7	74 650	2,1	20 397	0,8	3 368 673	24,2
128 971	100	89 174	100	39 468	100	40 648	100	13 727	100	3 625 360	100	2 605 587	100	13 920 620	100
119 290	92,5	87 549	98,2	39 461	99,9	39 742	97,8	12 839	93,5	3 416 414 <sup>3)</sup>	94,2	2 454 075	94,2	13 259 760	95,3
52 295	40,5	58 530	65,6	35 264	89,3	29 603	72,8	10 451	76,1	2 726 172	75,2	1 998 230	76,7	10 357 666	74,4

1) Panga poolt ühes summas üles antud.

2) Hoiusummad on panga poolt ühes summas üles antud.

3) Sellest Jõhvi pank 12 296, kelle kohta andmed 1. I. 1924 peale puuduvad.



Tab. 15. ELANIKKUDE ARVU LIKUMINE LINNADES MÄRTSIS 1924 a.

Mouvement de la population dans les villes de l'Estonie en mars 1924, par âge et nationalité.

Linnad Villes	Vanuse järele—Par âge												Rahvuse järele—Par nationalité								
	Üldarv Total		Neist—Dont									Eestlased Estoniens			Venelased Russes			Sakslased Allemands			
			kuni 14 a. âgés au-dessous de 14 a.			14—11 a. âgés de 14—21 a.			21 a. ja vanem. âgés de 21 et plus												
	Kokku Total	Neist Dont		Kokku Total	Neist Dont		Kokku Total	Neist Dont		Kokku Total	Neist Dont		Kokku Total	Neist Dont		Kokku Total	Neist Dont				
M.		N.	M.		N.	M.		N.	M.		N.	M.		N.	M.		N.	M.	N.		
	1	2	3	4	5	6	7	8	9	10	11	12	1	2	3	4	5	6	7	8	9
<b>A. Suurenemine — Accroissement.</b>																					
Tallinn . . .	5346	2600	2746	343	177	166	552	252	300	4451	2171	2280	4003	1819	2184	479	236	243	332	194	138
Tartu . . .	1037	533	504	130	78	52	215	96	119	692	359	333	813	389	424	78	49	29	77	43	34
Narva . . .	948	460	488	143	68	75	168	76	92	637	316	321	587	286	301	276	126	150	20	11	9
Pärnu . . .	361	184	177	35	14	21	62	32	30	264	138	126	308	151	157	14	13	1	28	11	17
Viljandi . . .	180	55	75	9	3	6	35	19	16	86	33	53	117	48	69	2	1	1	6	3	3
Valga . . .	192	53	69	7	1	6	27	9	18	88	43	45	110	48	62	5	3	2	1	—	1
Rakvere . . .	117	56	61	3	1	2	47	20	27	67	35	32	106	49	57	6	3	3	5	4	1
Võru . . .	23	12	11	—	—	—	7	4	3	16	8	8	18	11	7	2	—	—	—	—	—
Kuressaare . . .	79	49	30	10	7	3	6	3	3	63	39	24	73	45	28	—	—	—	2	2	—
Haapsalu . . .	72	28	44	—	—	—	14	3	11	58	25	33	50	18	32	5	2	3	9	2	7
Paide . . .	149	92	57	13	5	8	29	12	17	107	75	32	135	83	52	5	3	2	3	2	1
Petseri . . .	26	15	11	—	—	—	1	1	—	25	14	11	13	9	4	13	6	7	—	—	—
Baltiski . . .	4	2	2	—	—	—	1	1	—	3	1	2	2	1	1	—	—	—	2	1	1
<b>Kokku-Tot.</b>	<b>8414</b>	<b>4139</b>	<b>4275</b>	<b>693</b>	<b>354</b>	<b>339</b>	<b>1164</b>	<b>523</b>	<b>636</b>	<b>6557</b>	<b>3257</b>	<b>3300</b>	<b>6335</b>	<b>2957</b>	<b>3378</b>	<b>885</b>	<b>442</b>	<b>443</b>	<b>435</b>	<b>273</b>	<b>212</b>
Veeb. 1924 a.	8516	4155	4361	703	372	331	1347	516	831	6466	3267	3199	6399	2962	3437	898	452	446	423	247	176
Märts 1923 a.	9170	4533	4637	739	368	371	1501	608	893	6930	3557	3373	6965	3289	3676	1102	567	535	433	292	191
<b>B. Vähenemine — Diminution.</b>																					
Tallinn . . .	5281	2576	2705	360	204	156	499	203	296	4422	2169	2253	4024	1817	2207	410	200	210	324	198	126
Tartu . . .	922	480	442	64	35	29	104	52	52	754	393	361	708	354	354	69	36	33	72	44	28
Narva . . .	853	426	427	122	69	53	120	54	66	611	303	308	504	238	266	273	138	135	16	10	6
Pärnu . . .	311	152	159	18	8	10	38	19	19	255	125	130	261	123	138	15	10	5	20	9	11
Viljandi . . .	218	72	146	10	4	6	41	15	26	167	53	114	189	59	130	11	2	9	10	6	4
Valga . . .	114	56	58	6	3	3	23	10	13	85	43	42	95	48	47	6	1	5	2	1	1
Rakvere . . .	151	67	84	9	5	4	36	12	24	106	50	56	143	62	81	6	4	2	2	1	1
Võru . . .	50	24	26	2	1	1	15	7	8	33	16	17	50	24	26	—	—	—	—	—	—
Kuressaare . . .	73	41	32	3	2	1	8	3	5	62	36	26	68	38	30	2	2	—	2	—	2
Haapsalu . . .	97	43	54	—	—	—	17	9	8	80	34	46	83	36	47	1	—	1	7	3	4
Paide . . .	117	76	41	1	1	—	20	10	10	96	65	31	107	68	39	4	3	1	4	3	1
Petseri . . .	15	10	5	—	—	—	1	1	—	14	9	5	8	5	3	7	5	2	—	—	—
Baltiski . . .	44	24	20	7	3	4	7	4	3	30	17	13	37	19	18	4	4	—	3	1	2
<b>Kokku-Tot.</b>	<b>8246</b>	<b>4047</b>	<b>4199</b>	<b>602</b>	<b>335</b>	<b>267</b>	<b>929</b>	<b>399</b>	<b>530</b>	<b>6715</b>	<b>3313</b>	<b>3402</b>	<b>6277</b>	<b>2891</b>	<b>3336</b>	<b>803</b>	<b>405</b>	<b>403</b>	<b>462</b>	<b>276</b>	<b>185</b>
Veeb. 1924 a.	8010	4084	3926	523	265	258	1113	496	617	6374	3323	3051	5902	2889	3013	790	413	377	443	244	199
Märts 1923 a.	10593	5464	5129	761	380	381	2007	1032	975	7825	4052	3773	8331	4155	4176	1125	597	528	458	274	184
Suurenem. Tot. de l'accr.	168	92	76	91	19	72	235	129	106	—	—	—	58	66	—	77	37	40	23	—	26
Vähenem. Tot. de la dim.	—	—	—	—	—	—	—	—	—	158	56	102	—	—	8	—	—	—	—	3	—

Tab. 16. Tapamajades tapetud loomade arv märtsis 1924 a. Nr. 26 (5) — 53  
*Animaux abattus dans les abattoirs en mars 1924.*

Tapamajade nimetused <i>Abattoirs</i>	Hobuseid <i>Chevaux</i>	Üle 40 p. <i>Au-dessus</i>		Üle 20 puuda <i>Au-dessus de 20 p.</i>		Alla 20 p. <i>Au-dessous</i>		Lambaid ja kitsi <i>Moutons et chèvres</i>	Põrsaid <i>Porcs de lait</i>	Sigu <i>Porcs</i>	Kokku tapetud <i>Total</i>
		Härgi <i>Tauraux</i>	Härgi <i>Tauraux</i>	Lehmi <i>Vaches</i>	Kariloomi <i>Gros bétail</i>	Vasikaid <i>Veaux</i>					
Tallinna linna	5	4	84	236	1149	307	19	—	113	1917	
Tartu	1	—	32	286	397	2655	82	1	86	3560	
Pärnu	—	—	8	35	143	852	19	—	32	1089	
Narva	1	1	6	79	257	65	3	—	14	426	
Haapsalu	—	1	5	4	23	40	—	—	1	74	
Viljandi	—	—	16	56	58	1383	31	—	59	1603	
Petseri	—	—	—	3	62	90	13	—	8	176	
Valga	—	—	7	33	122	682	7	—	50	901	
Rakvere	—	—	8	59	50	247	15	6	16	401	
Kuressaare	—	—	2	3	47	50	3	—	1	106	
Võru	—	—	3	39	67	620	10	—	56	795	
A./s. „Külmetus“	—	—	7	—	61	62	—	—	213	343	
Jõhvi alevi	—	—	—	1	12	23	2	—	15	53	
Põltsamaa	—	—	1	5	8	76	1	—	1	92	
Tapa	—	—	2	2	5	6	—	—	—	15	
O. Ü. „Estonia“ eksport tapamaja	—	—	—	—	—	—	—	—	633	633	
Paide linna	—	1	8	13	19	146	3	—	14	204	
<b>Kokku—Total</b>	<b>7</b>	<b>7</b>	<b>209</b>	<b>854</b>	<b>2480</b>	<b>7304</b>	<b>208</b>	<b>7</b>	<b>1312</b>	<b>12388</b>	
Veebruaris— <i>Février</i> 1924 a.	9	5	189	1018	3044	3993	327	4	931	9520	
Märtsis— <i>Mars</i> 1923 a.	—	—	—	3973	—	5920	381	7	1112	11386	

Tapamajadesse järelvaatusele toodud loomade arv märtsis 1924 a.  
*Animaux présentés aux abattoirs pour l'examen sanitaire en mars 1924.*

Tapamajade nimetused <i>Abattoirs</i>	1/4 Hobuseid <i>Chevaux</i>	Veise $\frac{1}{4}$ üle 2 $\frac{1}{2}$ p. <i>Gros bétail au-dessus de 2<math>\frac{1}{2}</math> p. (1<math>\frac{1}{2}</math>)</i>		Veise $\frac{1}{4}$ alla 2 $\frac{1}{2}$ p. <i>Gros bétail au-dessous de 2<math>\frac{1}{2}</math> p. (1<math>\frac{1}{2}</math>)</i>		Vasikaid <i>Veaux</i>	Lambaid ja kitsi <i>Moutons et chèvres</i>	Seasinke <i>Épaulés de porc</i>	Lambasinke <i>Épaulés de mouton</i>	Põrsaid <i>Porcs de lait</i>	Sigu <i>Porcs</i>	Kokku järelvaatusele toodud <i>Total</i>
		1/4	2 $\frac{1}{2}$ p.	1/4	2 $\frac{1}{2}$ p.							
Tallinna linna	—	100	1572	6123	356	190	11	18	2592	10962		
Tartu	—	4	359	554	48	16	—	5	1095	2081		
Pärnu	—	—	64	100	7	7	—	—	263	441		
Narva	—	—	92	401,25	33,5	19	—	—	102,5	648,25		
Haapsalu	—	4	140	185	8	—	—	—	81	418		
Viljandi	—	56	12	41	6	31	—	—	318	464		
Petseri	—	—	12	—	—	—	—	—	12	24		
Valga	—	—	87	133	3	16	—	3	221	513		
Rakvere	—	—	—	81	16	—	—	72	190	359		
Kuressaare	—	—	34	666,75	4,25	35	—	1	35,75	776,75		
Võru	—	4	92	57	1	14	—	1	102	271		
A./s. „Külmetus“	—	—	—	—	—	—	—	—	—	—		
Põltsamaa alevi	—	—	—	—	—	3	—	—	10	13		
Jõhvi	—	4	44	20	6	—	—	—	27	101		
Tapa	—	9	48	79	8,5	23	—	2	26,25	195,75		
Kunda	—	5	32	22	—	—	—	—	23	82		
Paide linna	—	4	20	13	6	—	—	—	46	89		
<b>Kokku—Total</b>	<b>—</b>	<b>190</b>	<b>2608</b>	<b>8526</b>	<b>503,25</b>	<b>354</b>	<b>11</b>	<b>102</b>	<b>5144,5</b>	<b>17438,75</b>		
Veebruaris— <i>Février</i> 1924 a.	—	162	2358	4931,25	771,25	521	28	169	6634,75	15575,25		
Märtsis— <i>Mars</i> 1923 a.	—	—	3530	8584	1002	—	—	—	5580	—		

	Hingamis- elundite haigused		Seedimiselundite haigused						Südame- ja veresoonte haigused	Verehaigused	Pea-, seljandi- ja närvahaigused	Maksahaigused	Neeru- ja põiehaigused	Must kasi (Haemoglobinæmia)	Suguelundite haigused	Haigused enne ja peale poegimist	Raske sünnitus	Udahaigused	
	Nina-, kurgu- ja kõrva haigused	Kopsahaigused	Suu-, keele- ja söögilõõri- haigused	Mitmesug. hambahai- gaigused	Mitmesug. kõhu- ja soole haigused	Türid (Colica)	Puhutus	Soole ja kõhuparasiitid											
	1	2	3	4	5	6	7	8	9	10	11	12	13	14	15	16	17	18	
Jaanu- aar.	Hobused	21	33	18	154	78	71	—	22	8	7	18	1	10	48	15	—	2	4
	Veised	—	5	3	—	96	—	13	—	23	—	5	1	5	43	72	36	27	
	Lambad	—	1	—	—	3	—	—	1	—	—	—	17	—	1	1	2	1	
	Sead	2	4	2	—	30	—	—	5	—	—	2	2	1	5	—	—	—	
	Koerad	1	4	—	1	5	—	—	2	—	—	1	—	1	—	—	—	—	
Kodulinnud	—	—	—	—	—	—	—	—	—	—	—	—	—	—	—	—	—	—	
Kokku	24	47	23	155	212	71	13	30	31	7	26	21	17	48	65	73	40	32	
Veebru- uar.	Hobused	21	36	14	196	94	70	—	50	9	8	22	3	10	78	21	5	4	3
	Veised	1	8	4	1	114	1	21	—	18	1	2	2	4	90	118	47	48	
	Lambad	—	1	—	—	7	—	—	—	—	—	18	—	—	1	2	1	1	
	Sead	3	2	2	—	24	—	—	—	1	—	2	2	—	5	—	1	—	
	Koerad	1	5	—	—	11	—	—	5	1	—	1	—	2	—	—	—	2	
Kodulinnud	—	—	—	—	—	—	—	—	—	—	—	—	—	—	—	—	—	—	
Kokku	26	52	20	197	250	71	21	55	28	10	25	25	16	78	118	125	55	53	
Märts.	Hobused	27	44	19	273	114	112	—	69	11	6	25	1	17	81	24	10	8	3
	Veised	3	11	8	1	190	1	17	—	26	2	3	2	7	111	344	129	107	
	Lambad	—	—	—	—	7	—	2	—	—	—	1	32	—	—	2	4	2	
	Sead	3	2	2	1	57	—	—	1	—	—	1	—	—	—	7	—	—	
	Koerad	1	2	1	—	4	—	—	6	—	—	4	—	—	1	—	1	—	
Kodulinnud	—	—	—	—	2	—	—	—	—	—	—	—	—	1	—	1	—		
Kokku	34	59	30	275	374	113	19	76	37	8	34	35	24	81	139	363	143	114	
Kokku.	Hobused	69	113	51	623	286	253	—	141	28	21	65	5	37	207	60	15	14	10
	Veised	4	24	15	2	400	2	51	—	67	3	10	5	16	244	534	212	182	
	Lambad	—	2	—	—	17	—	2	—	—	—	1	67	—	2	5	7	4	
	Sead	8	8	6	1	111	—	—	6	—	1	3	4	1	12	7	1	2	
	Koerad	3	11	1	1	20	—	—	13	1	—	6	—	3	—	—	3	1	
Kodulinnud	—	—	—	—	2	—	—	—	—	—	—	—	—	1	—	1	—		
Kokku	84	158	73	627	836	255	53	161	96	25	85	81	57	207	322	561	238	199	

## KODULOOMADE TERVISLINE SEISUKORD.

1924 a. esimesel veerandil.

Loomaarstide ametlike aruannete järele tuleb meie koduloomade tervislist seisukorda käesoleva aasta esimesel veerandil üldiselt rahuldavaks pidada. Haigusjuhtumiste registreerimise andmetest saadud suhtelised vahekorrad üksikute haiguste vahel on meie oludele enamvähem loomulikud. Eriti silmapaistvaid haigusi, nagu ajalehtede sõnumite järele võiks oletada, ei ole käesoleva aasta esimesel veerandil ette tulnud. Vastava tabeli vaatlemisel paistab, et iga kuuga, alates 1. jaanuarist, registreeritud haigusjuhtumiste arv kasvab. See on meie karjakasvatustoludes harilik igaaastane nähtus, et peale jõulu, mõni aasta isegi juba enne jõulu, loomad haigustele palju vastuvõtlikumaks muutuvad ja kevadtalvel palju rohkem haigusi loomade juures ette tuleb kui suvel ehk sügisel.

See nähtus on tingitud peaaesjalikult kahest asjaolust. Esiteks, on meie koduloomade elutingimused elamisruumide poolest õige viletsad. Meie loomalaudad, tallid on suuremalt jaolt pimedad, niisked, külmad, ilma õhuvahetuse sisseseadeta, talve jooksul kogub lauta niipalju sõnnikut loomade alla, et loomad vaevalt lauda lae all saavad seista. Niisugused ebamäärased tervishoiu olud nõrgendavad koduloomade organismi ja haigeksjäämist arv suureneb kevade poole.

Teiseks, ei ole meie koduloomade toitmine suuremalt jaolt veel otstarbekohaselt korraldatud. Vähem arenenud põllumehed, kes jõutoitusid oma loomadele jürde ei osta, ei jaota ka olemasolevat loomatoidu tagavara ühtlaselt kogu aasta peale ära. Tihti söödetakse loomi sügistalvel paremine, kui talve teisel poolel, sest kevade poole selgub, et toidust puudus tuleb. Siis hakatakse kokku hoidma ja loomade toitmine langeb.

Kondihaigused				Liikme- haigused		Kabja- sõra- ja piirdehaig.		Naha- haigused		Mitmesugused haigused								Arstiabi					
Luupehmus <i>Osteomalacia</i>	Loelshaigus <i>Rachitis</i>	Milim. luthaigused	Luumurdumised ja vigastused	Liikme- ja kinnapeahai- gused	Liikme- ja kinnapee- vigastused	Mimesug. kabja- sõra- ja piirdehaigused	Kabja- sõra- ja piirde vigastused	Ohatis ( <i>Pret</i> )	Mimesug. nahahaigused	Naha alustoe haigused	Silmahaigused	Songid	Kasvajad	Jooksja	Paised ja paistatused	Haavad ja vigastused	Mund sise- ja välis- haigused	K O K K U	Kastratsioon	Tinnuse järelvastus	Tervise järelvastus	Kaitsepoosimine ja muu arstiabi	K O K K U
19	20	21	22	23	24	25	26	27	28	29	30	31	32	33	34	35	36	37	38	39	40	41	42
—	—	57	9	44	34	22	50	51	80	27	26	—	37	23	15	76	13	1074	1	—	33	3	37
58	—	—	5	—	3	1	—	—	56	—	3	3	5	5	4	7	484	—	11	94	1	106	
—	1	—	—	—	—	22	—	—	—	—	—	1	—	—	—	—	50	—	—	—	—	—	
—	2	—	—	—	—	—	—	—	1	—	—	—	—	—	—	3	62	6	—	—	8	14	
—	2	—	—	—	—	—	—	—	5	1	2	—	1	1	—	2	7	38	—	—	2	14	
—	12	—	—	—	—	—	—	—	—	—	—	—	—	—	—	1	14	1	1	—	10	—	
58	17	57	14	44	37	45	50	51	142	28	31	4	43	29	20	86	31	1722	10	11	129	22	172
1	—	76	11	56	56	26	53	39	67	20	28	3	43	18	19	106	14	1280	6	4	27	1	38
63	—	3	3	2	2	—	—	—	78	3	2	3	5	7	5	9	19	684	—	12	73	1	86
2	2	—	—	—	—	17	—	—	—	—	—	—	—	—	—	9	58	—	—	—	—	—	
—	1	—	—	—	1	—	—	—	1	—	—	—	—	1	—	2	9	57	4	—	—	2	6
—	—	—	—	—	—	—	—	10	—	—	4	—	2	2	—	7	4	61	—	—	7	44	51
66	3	79	14	58	59	43	53	39	157	23	34	6	50	28	24	124	55	2140	10	16	107	48	181
—	4	103	10	75	93	61	107	44	97	39	49	4	40	26	33	153	21	1803	24	4	80	1	109
257	9	17	4	4	6	3	—	—	65	2	5	6	7	5	10	6	37	1405	—	29	111	5	145
19	1	—	2	—	—	10	—	—	—	—	1	—	—	—	—	6	89	—	—	—	—	—	—
2	12	—	—	—	—	—	—	—	4	—	—	—	—	3	—	1	1	101	10	—	63	—	73
—	5	—	1	—	1	—	—	—	2	—	3	—	—	—	1	4	2	39	1	—	3	9	13
—	—	—	—	—	—	—	—	—	—	—	—	—	—	—	—	1	1	6	—	—	2	—	2
278	31	120	17	79	100	74	107	44	168	41	58	10	47	34	44	165	68	3443	35	33	259	15	342
1	4	236	30	175	133	109	210	134	244	86	103	7	120	67	67	335	48	1157	31	8	140	5	184
378	9	20	12	6	11	4	—	—	199	5	10	12	17	17	20	19	63	2573	—	52	278	7	337
19	2	—	2	—	—	49	—	—	1	—	1	—	—	—	—	—	15	197	—	—	—	—	—
4	16	—	—	—	—	—	—	—	6	—	—	1	—	4	—	5	13	220	20	—	63	10	93
—	8	—	1	—	2	—	—	—	17	1	9	—	3	3	1	14	13	138	3	—	12	63	78
—	12	—	—	—	—	—	—	—	—	—	—	—	—	—	—	2	2	—	1	—	2	—	—
402	51	256	45	181	196	162	210	134	467	92	123	20	140	91	88	375	154	7305	55	60	495	85	695

Sarnastes majapidamistes tuleb tihti ette, et kogu kari lamab. Ka hulgalisi suuremisi võib sarnastes oludes ette tulla. Loomaarsti nõu — loomi paremini toita — ei aita siin palju, sest ei ole millega neid toita.

Ka loomatoidu hoidmisviisid on tihti puudulikud. Heinad ja õlepõhk on tolmu- ja hallituskorruga kaetud. Kõik need asjaolud mõjuvad kaasa, et seedimisorgaanide haigusi tuleb ette kevadtalvel palju suuremal määral, kui sügisel. Peale selle on meie kariloomade poegimise aeg harilikult kevadkuudel, millega palju haigusjuhtumisi kaasas käib.

Juba läinud aastal oli lammaste hulgas maksalutika haigus (distomatosis) ja veetõbi (cachexia aquosa) maad võtnud. Ka läinud suve vihmade ilmade tagajärjel levinesid need haigused ülirohke niiskuse pärast veel enam ja sünnitasid õige suurt kahju lammaste kasvatajatele. Ka veiste juures tuleb seda haigust käesoleval aastal ette. Et ametlikkude loomaarstide poolt registreeritud maksalutika haiguse ja veetõbe juhtumiste arv silmatorkav ei ole, võib sellega seletada, et meie loomapidajad veel harva loomaarstide poole loomahaiguste korral pööravad.

Luupehmenemise haigust (osteomalacia) tuli aruande aasta esimesel veerandil vähemal määral ette kui 1921 a. põuase suve järele, sest vihmasel suvel kasvanud loomatoit sisaldab palju suuremal arvul lubjasoolasid kui põuasel suvel kasvanud toit.

Viimasel ajal on meie juures tarvitusele võetud mitmesugused kaitsepoosimised — seerumite ja vaktsiinide abil. Käesoleva aasta esimesel veerandil on kaitsepoosimisi peasjalikult kahe haiguse — marutaudi põdavate ja marutaudikahtlaste koerte hammustatud loomadele ja sigade punataudi korral, Mõlemal juhtumisel saavutatakse häid tagajärgi.



		Põrnatõbi— <i>Anthrax</i>	Noorte loom. kõhulaud <i>Dysentēria neonatorum</i>	Sigade kopsitaud <i>Septicæmia suum</i>	Tiisikushaiged	Tuberkuliseeritud loomade eriti positiivsel reageerimisel	Kokku— <i>Total</i>	Sigade punatõbi <i>Bryspēlias suis</i>	Kärnatõbi— <i>Scabies</i>	Rõuged— <i>Variolæ</i>	Püüja sammaspool <i>Herpes tonsurans</i>	Nõlg. <i>Adenitis equorum</i>	Influentza <i>Influenza equorum</i>	Veiste pahaloom. peat. <i>Coryza gang. bovum</i>	Kangestus— <i>Tetanus</i>	Kodarseene haigus <i>Actinomycois</i>	Muud hakkavad haig. <i>Autres maladies contagieuses</i>	Kokku— <i>Total</i>	Muud haigused <i>Autres maladies</i>	Arstiabi andmisel <i>Traitement médicaux</i>	
1. HOBUSED (a) majapid. arv	(b) loomade „	2	—	—	—	—	—	—	18	—	4	7	7	—	4	—	4	46	1740	43	
Chevaux		2	—	—	—	—	—	—	27	—	7	8	7	—	4	—	4	59	1803	109	
Viru . . . . .		—	—	—	—	—	—	—	5	—	5	1	1	—	—	—	—	12	200	1	
Järva . . . . .		—	—	—	—	—	—	—	—	—	—	—	—	—	—	—	—	—	143	—	
Harju . . . . .		1	—	—	—	—	—	—	3	—	—	1	3	—	—	—	—	9	105	16	
Lääne . . . . .		—	—	—	—	—	—	—	9	—	1	—	—	—	—	—	3 <sup>1)</sup>	13	151	3	
Saare . . . . .		—	—	—	—	—	—	—	—	—	—	—	—	—	—	—	—	—	19	—	
Pärnu . . . . .		—	—	—	—	—	—	—	3	—	—	1	—	—	—	—	—	5	217	8	
Viljandi . . . . .		1	—	—	—	—	—	—	4	—	1	—	—	—	—	—	—	6	299	6	
Tartu . . . . .		—	—	—	—	—	—	—	—	—	—	1	—	—	—	3	—	4	179	5	
Valga . . . . .		—	—	—	—	—	—	—	—	—	—	—	1	—	—	—	1 <sup>2)</sup>	4	106	—	
Võru . . . . .		—	—	—	—	—	—	—	—	—	—	—	—	—	—	—	—	4	213	65	
Petseri . . . . .		—	—	—	—	—	—	—	3	—	—	—	—	—	—	—	—	3	171	5	
2. VEISED (a) majapid. arv	(b) loomade „	1	2	—	28	11	39	—	—	1	2	—	—	6	—	8	3	62	1134	42	
Gros bétail		2	2	—	99	433	532	—	—	10	16	—	—	6	—	9	5	582	1405	145	
Viru . . . . .		—	—	—	25	86	111	—	—	10	—	—	—	1	—	1	—	123	95	6	
Järva . . . . .		—	—	—	3	—	3	—	—	—	—	—	—	—	—	—	—	3	65	—	
Harju . . . . .		2	—	—	42	135	177	—	—	—	—	—	—	1	—	—	—	180	90	16	
Lääne . . . . .		—	—	—	5	112	117	—	—	—	1	—	—	—	—	5	3 <sup>3)</sup>	126	88	36	
Saare . . . . .		—	—	—	—	—	—	—	—	—	—	—	—	—	—	—	—	—	21	—	
Pärnu . . . . .		—	1	—	—	—	—	—	—	—	—	—	—	—	—	2	—	3	182	3	
Viljandi . . . . .		—	1	—	7	89	96	—	—	—	15	—	—	2	—	—	—	114	245	62	
Tartu . . . . .		—	—	—	3	—	3	—	—	—	—	—	—	1	—	1	1 <sup>4)</sup>	6	163	3	
Valga . . . . .		—	—	—	6	11	17	—	—	—	—	—	—	—	—	—	—	17	88	4	
Võru . . . . .		—	—	—	8	—	8	—	—	—	—	—	—	—	—	—	—	10	194	8	
Petseri . . . . .		—	—	—	—	—	—	—	—	—	—	—	—	—	—	—	—	—	174	7	
3. LAMBAD (a) majapid. arv	(b) loomade „	—	—	—	—	—	—	—	—	—	1	—	—	—	—	—	—	1	39	—	
Moutons		—	—	—	—	—	—	—	—	—	3	—	—	—	—	—	—	3	89	—	
Viru . . . . .		—	—	—	—	—	—	—	—	—	—	—	—	—	—	—	—	—	6	—	
Järva . . . . .		—	—	—	—	—	—	—	—	—	—	—	—	—	—	—	—	—	10	—	
Harju . . . . .		—	—	—	—	—	—	—	—	—	—	—	—	—	—	—	—	—	1	—	
Lääne . . . . .		—	—	—	—	—	—	—	—	—	—	—	—	—	—	—	—	—	1	—	
Saare . . . . .		—	—	—	—	—	—	—	—	—	—	—	—	—	—	—	—	—	—	—	
Pärnu . . . . .		—	—	—	—	—	—	—	—	—	—	—	—	—	—	—	—	—	1	—	
Viljandi . . . . .		—	—	—	—	—	—	—	—	—	—	—	—	—	—	—	—	—	8	—	
Tartu . . . . .		—	—	—	—	—	—	—	—	—	—	—	—	—	—	—	—	—	19	—	
Valga . . . . .		—	—	—	—	—	—	—	—	—	3	—	—	—	—	—	—	—	15	—	
Võru . . . . .		—	—	—	—	—	—	—	—	—	—	—	—	—	—	—	—	3	9	—	
Petseri . . . . .		—	—	—	—	—	—	—	—	—	—	—	—	—	—	—	—	—	19	—	
4. SEAD (a) majapid. arv	(b) loomade „	—	1	2	1	—	1	11	—	1	—	—	—	1	—	—	4	21	65	3	
Pores		—	2	3	1	—	1	17	—	20	—	—	—	1	—	—	5	49	101	73	
Viru . . . . .		—	—	—	—	—	—	1	—	20	—	—	—	—	—	—	—	21	3	—	
Järva . . . . .		—	—	—	—	—	—	—	—	—	—	—	—	—	—	—	—	—	1	—	
Harju . . . . .		—	—	—	1	—	1	—	—	—	—	—	—	—	—	—	—	1	5	—	
Lääne . . . . .		—	—	1	—	—	—	—	—	—	—	—	—	—	—	—	2 <sup>6)</sup>	3	5	63	
Saare . . . . .		—	—	—	—	—	—	—	—	—	—	—	—	—	—	—	—	—	1	—	
Pärnu . . . . .		—	2	—	—	—	—	—	—	—	—	—	—	1	—	—	—	—	3	18	
Viljandi . . . . .		—	—	—	—	—	—	—	—	—	—	—	—	—	—	—	—	—	2	12	
Tartu . . . . .		—	—	2	—	—	—	—	—	—	—	—	—	—	—	—	—	2 <sup>7)</sup>	4	30	
Valga . . . . .		—	—	—	—	—	—	—	—	—	—	—	—	—	—	—	—	—	1	4	
Võru . . . . .		—	—	—	—	—	—	—	—	—	—	—	—	—	—	—	—	1 <sup>6)</sup>	4	9	
Petseri . . . . .		—	—	—	—	—	—	10	—	—	—	—	—	—	—	—	—	—	10	13	
5. KOERAD— <i>Chiens</i> (arv)		—	—	—	—	—	—	—	1	—	—	—	—	—	—	—	—	29 <sup>8)</sup>	30	39	13
Kokku — <i>Total</i> . . . . .		4	4	3	100	433	533	17	28	30	26	8	7	7	4	9	43	723	3443	342	

MÄRKUS: 1) 1—tatitõbi — *Malleus*.  
 2) pahaloomuline ohtis — *Dermatitis gangraenosa*.  
 3) Hakkav veremädandirgitus — *Septicæmia hæmor.*  
 4) *Exanthema vesicul.* — (Hakkav nahahaigus).  
 5) Kumisev muhutaud — *Gangraena emphysematosa*.  
 6) Nõgese palavik — *Urticaria*.  
 7) Põrsaste hak. maksapõl. — *Hepat. enzootic. porcullor.*  
 8) 5 marutaudi — *Lyssa*.  
 21 koerataudi — *Febris catarrhal. infect. et nerv.*  
 3 kärnataudi — *Sarcoptes*.

LISA — APPENDICE.

## I. EESTI VÄLISKAUBANDUS 1923 a.

*COMMERCE EXTÉRIEUR DE L'ESTONIE EN 1923.*

Täielikud andmed väliskaubanduse üle  
1923 a. ilmuvad Keskbüroo väljaandes  
„Väliskaubandus 1923 a.“ (praegu trükis).

*Les données complètes sur le com-  
merce extérieur en 1923 apparaitront  
dans l'édition correspondante du Bu-  
reau Central (sous-presse).*

## II. LOOMADE TOITMISOLUD 1923/24 a. TALVEL.

*CONDITIONS D'ALIMENTATION DU BÉTAIL PENDANT L'HIVER  
DE 1923/24.*



Rühm kuhu kuulub endises klassifikatsioonis		Belgia <i>Belgique</i>	Daani <i>Danemark</i>	Danzig <i>Dantzig</i>	Hollandi <i>Pays-Bas</i>	Inglise <i>Angleterre</i>	Läti <i>Lettonie</i>
<b>A. Puudades —</b>							
1	1. Tera- ja jahv. vili, kartul, loomat.	15 946,8	144 690,3	96 716,4	98 669,4	106 013,9	93 715,9
1	2. Toiduained — karjasaadused .	88,7	57,9	94,4	21,0	1 875,7	823,9
1	3. Kala ja kalakaup	21,0	84,2	37 100,2	936,5	462 952,7	54 774,7
1	4. Muud toidu- ja maitseained, piiritus ja joogid . . . . .	66 359,5	17 456,9	299 799,3	12 005,8	140 251,1	63 694,5
2	5. Elusloomad ja linnud . . . . .	—	—	—	—	—	—
3	6. Nahk, nahak. ja muud loomas.	505,8	177,8	75,4	3 554,9	3 872,0	4 997,6
4	7. Seemned ja elustaimed . . . . .	651,7	1 225,5	672,5	684,7	115,9	2 287,3
5	8. Puu- ja puutõstussaadused . . . . .	136,4	14 143,6	16 685,7	99,9	821,8	9 725,9
6	9. Paber, paberikaup ja trükitöö . . . . .	468,9	114,0	1 241,7	40,7	1 438,9	18 425,0
7	10. Puuvill, lina ja muud kiained . . . . .	11 271,9	1 253,9	1 774,6	—	150 383,5	22 075,0
7	11. Tekstiltõstussaadused . . . . .	907,0	2 570,8	8 585,5	96,7	38 979,4	13 939,0
8	12. Metallid . . . . .	328 016,8	10 352,9	10 729,9	3 326,1	146 255,6	25 366,8
8	13. Metallkaubad . . . . .	50 227,2	11 711,6	8 616,3	3 511,6	19 476,8	56 992,4
9	14. Põllutöõmasinad ja -riistad . . . . .	2 420,4	8 536,3	6 580,0	24 036,8	47 532,2	16 034,0
9	15. Muud töö- ja jõumasinaid, transportabinõud . . . . .	609,7	20 158,1	4 025,0	4 433,6	41 102,9	5 001,2
9	16. Instrumendid, apar., laskeriist.	247,7	546,7	36,4	7,7	100,0	360,8
10	17. Kivid, mullad ja nende saadused . . . . .	10 427,1	33 448,0	1 559,0	2 980,1	55 629,9	73 999,9
11	18. Kivitsüsi, koks, põlevkivi . . . . .	—	—	24 420,0	—	6 732 664,3	1 000,0
11	19. Õlid, rasvad, vaigud ja n. saadus.	3 718,8	49 184,6	24 790,5	49 045,9	42 866,9	20 272,4
12	20. Väetisained . . . . .	67 138,8	—	19 801,5	133 659,8	56 328,1	24 967,4
12	21. Keemiaained, värvid, apteegik.	5 377,0	40 518,3	9 288,4	1 256,5	53 352,1	16 765,6
13—14	22. Kunstikaubad, muusikariist. ja muud eelp. nimetamata kaubad . . . . .	14,2	15,2	28,2	25,2	69,5	276,3
<b>Kokku . . .</b>		<b>564 555,4</b>	<b>356 246,6</b>	<b>572 620,9</b>	<b>338 392,9</b>	<b>8 102 083,2</b>	<b>525 495,3</b>
Peale selle: elusloomi ja linde (arv) — <i>Animaux vivants et oiseaux</i> (nombre) . . . . .		—	11	—	12	32	131
Veesõiduriistu (arv) — <i>Bateaux</i> (nombre) . . . . .		—	1	2	—	1	3
(mahutus) — (tonnage) . . . . .		—	1 418,01 rgt.	6,41 rgt.	—	725,07 rgt.	385,56 rgt.
<b>B. Markades —</b>							
1	1. <i>Blés, pommes de terre, fourrage</i>	3 738 300	51 497 460	37 660 770	30 184 320	34 803 280	26 333 990
1	2. <i>Denrées aliment. d'origine anim.</i>	148 090	83 960	102 000	39 900	1 757 930	812 800
1	3. <i>Poissons et leurs produits</i> . . . . .	33 600	59 480	10 388 060	262 220	129 634 540	15 392 280
1	4. <i>Autres produits aliment. (aussi riz et maïs) spirit. et boissons</i> . . . . .	38 771 420	26 922 770	185 271 330	9 230 360	102 498 300	20 536 200
2	5. <i>Animaux vivants et oiseaux</i> . . . . .	—	145 000	—	252 000	480 000	324 000
3	6. <i>Peaux, cuirs, poils, cheveux et autres matières animales</i> . . . . .	1 087 950	1 809 650	929 350	5 438 850	39 209 690	13 241 150
4	7. <i>Semences et plantes</i> . . . . .	337 280	3 529 020	337 400	1 279 180	174 560	10 203 620
4	8. <i>Bois et ouvrages en bois</i> . . . . .	142 980	9 961 540	4 302 820	100 250	1 066 470	8 053 070
6	9. <i>Papiers et imprimés</i> . . . . .	138 270	249 690	922 570	183 110	1 064 550	7 508 600
7	10. <i>Coton, lin et autr. matièr., filam.</i>	23 831 880	3 258 460	4 686 360	—	596 581 770	37 144 970
7	11. <i>Produits de l'industrie textile</i> . . . . .	6 890 740	19 345 690	84 821 460	819 660	295 139 800	81 087 920
8	12. <i>Métaux, bruts et trav. en partie</i>	83 467 150	3 156 820	3 303 650	731 740	51 024 290	6 516 980
8	13. <i>Autres ouvrages en métaux</i> . . . . .	29 834 870	7 467 140	4 056 950	2 354 800	15 353 120	34 607 630
9	14. <i>Machines et outillage agricole</i>	2 290 900	11 108 790	9 163 200	19 443 610	70 576 640	12 748 110
9	15. <i>Autres machines, moteurs et moyens de transport</i> . . . . .	1 837 100	99 421 100	11 757 440	5 293 980	127 100 750	19 126 560
9	16. <i>Instrum., appar., armes au feu</i>	3 156 640	3 864 200	292 020	115 500	1 197 000	4 180 840
10	17. <i>Pierres, terres, potes, verres etc.</i>	4 577 410	2 121 170	1 159 210	679 860	4 197 780	23 633 550
11	18. <i>Comb. min. (charb., schiste comb.)</i>	—	—	1 098 900	—	306 516 150	65 000
11	19. <i>Huil., grais., résin. et leurs prod.</i>	6 834 650	23 594 420	14 225 570	11 534 910	27 806 910	9 939 830
12	20. <i>Engrais</i> . . . . .	6 713 880	—	1 431 890	10 382 690	3 942 970	1 747 770
12	21. <i>Produits chim., teintur., drogues</i>	4 412 850	18 365 880	7 460 740	4 036 160	30 351 230	9 187 040
13—14	22. <i>Ouvrag. d'art, instr. de musique et autres articles.</i> . . . . .	120 600	193 200	170 300	220 800	514 210	2 446 430
<b>Total . . .</b>		<b>218 366 560</b>	<b>286 155 440</b>	<b>383 541 990</b>	<b>102 583 900</b>	<b>1 840 991 940</b>	<b>344 838 340</b>

13—14  
Groupe  
de la  
classif.  
antér.

IMPORTATION en 1923.

Leedu <i>Lithuanie</i>	Norra <i>Norvège</i>	Prantsuse <i>France</i>	Rootsi <i>Suède</i>	Saksa <i>Allemagne</i>	Soome <i>Finlande</i>	Vene <i>Russie</i>	Ühisriigid <i>États-Unis</i>	Muud maad <i>Autres pays</i>	Kokku <i>Total</i>
---------------------------	-------------------------	----------------------------	------------------------	---------------------------	--------------------------	-----------------------	---------------------------------	------------------------------------	-----------------------

En pouds.

—	7 582,2	—	1 627,6	973 289,4	11 428,1	1 458 871,4	855 982,0	116,6	3 864 650,0
—	—	32,7	560,6	3 024,4	630,7	84,7	0,1	—	7 294,5
—	24 464,6	500,3	20 268,1	108 193,9	35 458,9	3,6	—	—	744 758,7
9 115,2	14,7	15 528,4	5 041,6	2 097 465,7	27 405,5	850,2	9 418,6	3 761,1	2 768 168,1
—	—	—	—	—	—	—	—	—	—
5,6	—	123,5	683,6	76 990,1	786,7	205,0	38,4	—	92 016,4
—	—	—	69,1	10 610,8	475,1	54,2	—	—	16 846,8
42,7	—	663,6	943,8	27 722,0	7 900,5	2 761,1	174,4	—	81 826,4
10,8	—	61,0	110 631,8	137 257,5	254 693,8	10,9	102,3	—	524 497,3
—	—	—	290,6	135 977,1	270,2	8 496,7	—	—	331 793,5
1,1	—	767,1	3 140,4	71 060,9	4 061,5	528,0	23,5	553,2	145 214,1
4 358,6	—	4,0	5 609,2	438 632,4	3 413,3	337,0	—	—	976 402,6
3 203,9	—	699,3	13 980,3	423 923,5	8 292,2	570,2	9,0	1 025,8	602 245,1
—	—	395,1	30 622,6	183 812,2	4 008,5	3 083,0	8 186,9	—	335 248,0
—	—	—	—	—	—	—	—	—	—
63,1	—	277,2	17 897,2	294 091,6	10 308,6	73,6	2 184,4	47,4	400 273,6
132,4	—	70,5	151,2	9 832,7	230,4	2,2	1 591,4	3,3	13 313,4
1 167,2	—	620,0	67 901,8	504 803,6	174 233,0	—	156,4	421,8	927 397,8
—	—	—	—	286,9	3 721,7	—	—	—	6 762 092,9
2 188,4	—	1 857,9	82 807,8	842 818,3	83 637,3	177 746,3	11 691,4	10,6	1 392 637,1
—	—	12,7	632 931,9	124 004,8	18 316,1	—	—	—	1 077 161,1
324,2	—	2 338,6	28 198,8	252 687,2	6 967,9	1 123,9	17,0	—	418 215,5
—	—	—	—	—	—	—	—	—	—
6,8	—	24,4	18,1	11 844,7	70,4	7,8	69,5	4,5	12 474,8
20 620,0	32 061,5	23 976,3	1 023 381,1	6 728 334,7	656 360,4	1 654 809,8	889 645,3	5 944,3	21 494 527,7
—	—	—	4	34	10	—	—	—	234
1	—	—	1	17	16	1	—	—	43
19,75 rgt.	—	—	0,55 rgt.	1 726,91 rgt.	472,18 rgt.	60,37 rgt.	—	—	4 814,81 rgt.

En marks estoniens.

—	2 957 060	—	665 820	294 343 120	3 956 840	309 045 280	264 376 090	45 470	1 059 607 800
—	—	65 660	1 013 180	2 778 470	695 350	111 860	110	—	7 609 310
—	6 850 090	800 480	8 180 640	30 446 240	7 818 360	14 400	—	—	209 880 390
295 940	26 460	20 120 890	5 301 350	547 011 040	27 195 130	661 950	5 651 680	2 258 200	991 753 020
—	—	—	73 000	344 000	326 000	—	—	—	1 944 000
—	—	—	—	—	—	—	—	—	—
13 260	—	820 280	2 495 850	218 223 580	5 189 330	221 040	960 000	—	289 640 030
—	—	—	201 880	35 636 560	1 212 630	175 260	—	—	53 087 390
75 100	—	475 060	712 670	23 526 540	2 410 750	2 314 140	94 180	—	53 235 570
11 100	—	268 910	40 203 980	96 087 520	92 075 070	22 680	201 150	—	238 937 200
—	—	—	568 790	539 132 310	460 800	13 732 390	—	—	1 219 397 730
17 700	—	17 161 400	27 001 650	593 934 110	37 634 150	1 748 880	563 500	6 328 620	1 172 495 230
958 890	—	9 600	6 539 760	124 942 500	1 228 120	303 300	—	—	282 182 800
2 051 820	—	742 790	30 434 450	350 636 060	8 814 820	222 180	8 220	1 126 760	487 711 610
—	—	316 080	28 401 980	158 671 240	5 253 010	2 145 400	10 267 680	—	330 386 640
—	—	—	—	—	—	—	—	—	—
628 850	—	425 260	46 152 620	628 213 010	42 633 010	1 616 240	7 782 240	82 660	992 070 820
529 600	—	837 040	1 859 400	128 339 040	5 486 420	8 000	48 336 500	49 500	198 251 700
107 340	—	63 300	8 888 080	130 094 670	12 301 550	—	124 260	376 250	188 324 430
—	—	—	—	32 350	241 910	—	—	—	307 954 310
466 670	—	3 179 010	17 333 410	277 903 890	29 217 530	44 931 950	2 037 670	7 950	469 014 420
—	—	—	510	44 246 430	10 587 850	—	—	—	80 336 120
1 402 720	—	7 463 010	27 302 580	462 555 980	12 391 410	717 150	85 000	—	585 731 750
—	—	—	—	—	—	—	—	—	—
38 220	—	308 800	105 750	107 125 340	524 080	58 300	834 000	67 500	112 727 530
6 597 210	9 833 610	53 058 080	297 683 270	4 760 565 420	298 348 500	378 050 400	341 322 280	10 342 910	9 332 279 850



Rühm, kuhu kuulub eadik- selt klassifit- katsiooniis		Belgia	Daani	Danzig	Hollandi	Inglise	Läti
		<i>Belgique</i>	<i>Danemark</i>	<i>Dantzig</i>	<i>Pays-Bas</i>	<i>Angleterre</i>	<i>Lettonie</i>
<b>A. Puudades. —</b>							
1	1. Tera- ja jahv. vili, kartul, loomat.	—	1 056,6	14,5	—	5 192,3	9 019,1
1	2. Toiduained — karjasaadused . . .	221,7	15 390,4	1,8	—	59 752,4	595,9
1	3. Kala ja kalakaup . . . . .	—	0,4	200,0	17,5	119,4	716,6
1	4. Muud toidu- ja maitseained, piiritus ja joogid . . . . .	—	194,9	45,9	—	713,5	49 741,2
2	5. Elusloomad ja linnud . . . . .	—	—	—	—	—	—
3	6. Nahk, nahak. ja muud loomas.	1 978,5	602,0	67,7	222,2	160,9	8 278,2
4	7. Seemned ja elustaimed . . . . .	3 662,5	1 448,2	—	—	17 664,9	136,6
5	8. Puu- ja puutööstussaadused . . .	415 772,6	234 626,6	83,0	322 888,6	10 236 739,9	344,8
6	9. Paber, paberikaup ja trükitöö . .	1 159,9	10,2	7 597,9	—	127 861,0	2 783,2
7	10. Puuvill, lina ja muud kiained . . .	245 178,3	438,7	1 839,3	46,9	181 392,3	3 844,1
7	11. Tekstiiltööstussaadused . . . . .	132,5	38 375,8	15 654,9	102,9	6 414,0	62 919,3
8	12. Metallid . . . . .	—	—	—	—	147 871,2	23 697,4
8	13. Metallkaubad . . . . .	—	307,4	—	—	190,4	1 067,4
9	14. Põllutöõmasinad ja -riistad . . .	—	—	60,3	—	—	10 788,6
9	15. Muud töö- ja jõumasinaid, trans- portabinõud . . . . .	4,4	610,2	12,5	—	363,5	2 570,4
9	16. Instrumendid, apar., laskeriist.	3,0	—	45,6	—	10,0	78,8
10	17. Kivid, mullad ja nende saadused .	—	55 123,9	—	—	48 592,6	254 862,7
11	18. Kivisüsi, koks põlevkivi . . . . .	—	1 834,5	—	—	829,6	5 005,0
11	19. Õlid, rasvad, vaigud ja n. saadus.	—	115,6	—	—	22,1	155,8
12	20. Väetisained . . . . .	—	—	—	—	—	—
12	21. Keemiaained, värvid, apteegik.	6,6	1 136,1	—	—	20 650,7	572,3
13-14	22. Kunstikaubad, muusikariist. ja muud eelp. nimetamata kaubad . . .	—	—	—	—	4,5	65,4
	<b>Kokku . . . . .</b>	<b>668 120,0</b>	<b>351 271,5</b>	<b>25 623,4</b>	<b>323 278,1</b>	<b>10 854 545,2</b>	<b>437 242,3</b>
	<b>Peale selle:</b>						
	Elusloomi (arv) — <i>Animaux vivants (nombre)</i> . . . . .	—	—	—	—	146	2 534
	Veesõiduriistu (arv) — <i>Bateaux (nombre)</i> . . . . .	—	—	—	—	—	1
<b>B. Markades. —</b>							
1	1. <i>Blés, pommes de terre, fourrage</i>	—	96 520	5 530	—	1 018 360	1 820 400
1	2. <i>Denrées aliment. d'origine anim.</i>	696 150	59 163 030	2 850	—	202 371 250	831 180
1	3. <i>Poissons et leurs produits . . .</i>	—	240	135 900	15 750	76 980	435 200
1	4. <i>Autres prod. aliment. (aussi riz et maïs), spiritueux et boissons . .</i>	—	1 809 120	82 090	—	1 831 210	61 501 420
2	5. <i>Animaux vivants et oiseaux . . .</i>	—	—	—	—	4 090 000	36 761 800
3	6. <i>Peaux, cuirs, poils, cheveux et autres matières animales . . . . .</i>	4 333 980	1 840 970	504 720	482 170	2 134 750	30 277 750
4	7. <i>Semences et plantes . . . . .</i>	1 465 000	9 115 400	—	—	7 117 440	592 800
5	8. <i>Bois et ouvrages en bois . . . . .</i>	42 602 300	36 578 200	9 960	36 893 160	1 244 803 310	758 800
6	9. <i>Papiers et imprimés . . . . .</i>	799 500	17 000	3 283 270	—	70 642 690	1 666 830
7	10. <i>Coton, lin et autr. mat. filament.</i>	462 215 420	844 700	2 585 400	93 800	329 213 520	1 275 900
7	11. <i>Produits de l'industrie textile . .</i>	841 720	240 641 170	60 559 050	633 860	42 994 580	251 316 900
8	12. <i>Métaux, bruts et travail. en part.</i>	—	—	—	—	6 949 950	1 647 370
8	13. <i>Autres ouvrages en métaux . . .</i>	—	276 660	—	—	694 920	1 193 690
9	14. <i>Machines et outillage agricole .</i>	—	—	48 840	—	—	15 077 140
9	15. <i>Autres machines, moteurs et moyens de transports . . . . .</i>	23 940	163 100	65 220	—	436 800	41 054 160
9	16. <i>Instr., appareils, armes au feu .</i>	72 000	—	547 200	—	240 000	2 524 290
10	17. <i>Pierres, terres, poter., verres etc.</i>	—	4 134 140	—	—	3 647 320	10 834 860
11	18. <i>Comb. min. (charb., schiste comb.)</i>	—	23 850	—	—	10 780	65 070
11	19. <i>Huil., grais., résin et leurs prod.</i>	—	120 220	—	—	11 330	306 230
12	20. <i>Engrais . . . . .</i>	—	—	—	—	—	—
12	21. <i>Produits chim., teintur., drogues</i>	5 020	1 689 130	—	—	28 500 770	602 260
13-14	22. <i>Ouvrages d'art, instruments de musique et autres articles . . . . .</i>	—	—	—	—	1 890	180 030
	<b>Total . . . . .</b>	<b>513 055 030</b>	<b>356 513 450</b>	<b>67 830 030</b>	<b>38 118 740</b>	<b>1 946 787 850</b>	<b>460 724 090</b>

Gruppe  
de la  
classif.  
antér.

1) Sellest — Dont: Bulgaaria — *Bulgarie*: 465,1 pd. — 3.255.700 Emk.; Jaapani — *Japon*: 30.545,5 pd. — 18.228.760 Emk.;

EXPORTATION en 1923.

Leedu <i>Lithuanie</i>	Norra <i>Norvège</i>	Prantsuse <i>France</i>	Rootsi <i>Suède</i>	Saksa <i>Allemagne</i>	Soome <i>Finlande</i>	Vene <i>Russie</i>	Ühisriigid <i>États-Unis</i>	Muud maad <i>Autres pays</i>	Kokku <i>Total</i>
—	—	—	70 594,1	11 267,1	857 729,5	944,1	—	—	955 817,3
12,0	—	13,2	86 226,7	9 208,7	56 376,6	906,4	—	—	228 705,8
—	—	392,8	2 123,8	792,3	346,4	8,6	490,7	—	5 208,5
47 620,0	8,6	11,9	251,7	9 229,8	45 123,4	366,3	38,4	—	153 345,6
220,0	—	686,5	1 141,5	11 416,9	6 275,5	26,3	3 376,5	359,3	34 812,0
—	—	—	—	783,7	10 038,5	—	—	—	33 734,4
—	—	23 569,5	1 391,3	40 262,5	526,2	4,6	—	—	11 276 209,6
—	—	3 416,7	8 262,7	49 468,9	45 522,2	805 785,4	130 723,5	32 558,6	1 215 150,2
—	185,3	33 129,2	36 876,7	74 526,7	53 469,4	354,9	—	—	631 281,8
—	2 404,4	204,3	34 084,0	49 391,8	6 716,5	208,1	—	1 023,9	217 632,4
—	—	—	12 703,8	382 741,7	136 776,2	—	—	—	703 790,3
—	—	376,0	337,4	1 343,8	480,9	73,6	—	—	4 176,9
—	—	—	108,9	377,7	1 699,1	9,5	—	—	13 044,1
97,2	—	4,0	389,6	1 947,7	1 731,4	726,6	1,9	—	8 459,4
—	—	—	51,3	816,5	123,2	627,5	—	—	1 755,9
72 985,0	127 216,1	—	516 231,0	87 851,7	232 254,9	1 035,2	—	39 029,0	1 435 182,1
—	—	—	1 860,0	1 575,1	4,2	—	—	—	11 108,4
—	—	—	2,6	2 063,5	240,4	7,9	—	—	2 607,9
—	—	—	11 563,6	21,6	—	—	—	—	11 585,2
—	—	10,5	507,1	59 232,2	11 211,5	4 445,7	1 004,6	—	98 777,3
—	—	265,7	3,0	124,9	383,0	1,5	—	—	848,0
120 934,2	129 814,4	62 080,3	784 710,8	794 444,8	1 467 029,0	815 532,2	135 635,6	1) 72 970,8	17 043 233,1
—	—	—	917	1 676	8 724	99	—	—	14 096
—	—	—	—	—	—	—	—	—	1

En marks estoniens.

—	—	—	5 358 510	1 641 990	56 085 730	300 980	—	—	66 328 020
14 820	—	24 550	295 532 600	21 075 020	82 769 490	1 471 210	—	—	663 952 150
—	—	236 790	2 905 310	583 590	376 750	3 640	295 470	—	5 065 620
61 906 000	37 630	50 020	1 122 800	12 012 850	27 018 130	544 400	29 950	—	167 945 620
—	—	—	8 404 000	14 016 960	69 771 300	1 336 380	—	—	134 380 440
4 400 000	—	1 497 490	1 649 020	19 246 250	7 308 440	106 940	8 205 240	170 000	82 157 720
—	—	—	—	475 420	7 119 520	—	—	—	25 835 580
—	—	13 928 900	655 480	19 926 050	882 280	460	—	—	1 397 038 900
—	—	2 391 690	5 268 620	26 429 630	28 616 760	368 658 020	62 833 300	19 637 930	590 245 240
—	370 000	62 135 500	61 078 140	134 300 590	101 071 060	354 000	—	—	1 155 538 030
—	14 435 680	193 200	132 341 350	276 388 090	40 183 650	1 482 000	—	3 650 520	1 065 661 770
—	—	—	2 939 730	24 572 440	7 064 610	—	—	—	43 174 100
—	—	2 700 000	13 261 730	4 982 100	3 571 770	231 420	—	—	26 912 290
—	—	—	208 460	308 220	2 914 670	9 020	—	—	18 566 350
64 150	—	32 520	2 816 530	11 294 360	15 966 060	812 500	10 000	—	72 739 340
—	—	—	769 500	31 000 480	515 390	2 119 560	—	—	37 788 420
5 473 880	9 541 210	—	38 716 680	6 678 230	15 449 880	65 640	—	2 327 180	96 869 020
—	—	—	24 300	20 430	60	—	—	—	144 540
—	—	—	620	1 078 270	334 810	7 780	—	—	1 859 260
—	—	—	583 870	2 300	—	—	—	—	536 170
—	—	12 180	631 770	7 571 740	13 574 740	3 443 370	1 778 140	—	57 809 120
—	—	219 200	2 860	485 010	418 240	1 240	—	—	1 308 470
71 858 850	24 384 520	83 422 040	574 271 880	614 090 070	481 013 340	380 948 560	73 152 100	1) 25785630	5 711 956 170

	Sissevedu — <i>Import.</i>			Väljavedu — <i>Export.</i>		
	Pd. <i>En pouds</i>	Mrk. <i>En marks est.</i>	%	Pd. <i>En pouds</i>	Mrk. <i>En marks est.</i>	%
I. TOIDUAINED, JOOGID, TUBAK — <i>DENRÉES ALIMENTAIRES, BOISSONS, TABAC</i> . . . . .	7 384 311,9	2 268 403 000	24,3	1 343 059,0	903 229 530	15,8
1. Tera- ja jahv. vili, kartul — <i>Céréales, produits de la meunerie, pommes de terre</i> . . . . .	3 709 909,5	1 026 400 130	11,0	897 294,2	59 492 590	1,0
2. Loomatoit — <i>Fourrage</i> . . . . .	154 740,5	33 207 670	0,3	58 523,1	6 835 430	0,1
3. Karjasaadused — <i>Produits animaux</i>	7 294,5	7 609 310	0,1	228 705,8	663 952 150	11,6
4. Joogid — <i>Boissons</i> . . . . .	9 616,1	13 280 400	0,2	100 625,9	133 847 550	2,4
5. Tubak — <i>Tabac</i> . . . . .	50 584,4	111 368,660	1,2	253,1	2 370 590	—
6. Muud toidu- ja maitseained — <i>Autres denrées alimentaires</i> . . . . .	3 452 166,9	1 076 536 830	11,5	57 656,9	36 731 220	0,7
II. TOORES- JA POOLVALMISAINED — <i>MATIÈRES BRUTES ET DEMIFABRIQUÉES</i> . . . . .	8 180 796,9	1 940 728 390	20,7	12 147 220,8	2 373 489 430	41,5
1. Nahad, karvanahad (ümbertöötamata) — <i>Cuir, peaux (bruts)</i> . . . . .	72 914,4	112 110 490	1,2	27 357,0	66 292 360	1,2
2. Seemned ja elustaimed — <i>Semences et plantes</i> . . . . .	16 846,8	53 087 390	0,6	33 734,4	25 885 580	0,5
3. Metsamaterjal — <i>Produits forestiers</i>	32 022,5	5 871 510	—	10 704 519,5	1 073 703 340	18,8
4. Paberi tooresmaterjal (peale kaltsude) — <i>Matières de papier (excl. chiffons)</i> . . . . .	294 182,6	90 697 720	1,0	—	—	—
5. Lina toores ja linajäänused — <i>Lin brut et déchets de lin</i> . . . . .	16 290,1	24 796 210	0,3	640 339,8	1 151 072 300	20,1
6. Puuvill toores ja puuvillajäänused — <i>Coton brut et déchets de coton</i> . . . . .	265 963,7	1 089 710 740	11,6	14 315,4	3 088 920	—
7. Vill toores, jäänused ja villased kaltsud — <i>Laine brute et déchets de laine</i>	34 132,3	64 463 330	0,7	8 200,7	3 148 680	—
8. Muud tekstiilmaterjalid — <i>Autres matières textiles</i> . . . . .	26 070,9	43 625 810	0,5	10 729,6	9 659 540	0,2
9. Rauamuld ja vanaraud — <i>Minerais de fer et vieux fer</i> . . . . .	65 410,0	9 755 280	0,1	688 021,9	34 282 140	0,6
10. Põlevkivi, kivisüsi — <i>Schiste combustible, houille</i> . . . . .	6 579 965,1	296 098 430	3,2	11 108,0	144 490	—
11. Teised mineraalsaadused metalle mittedisaldavad — <i>Autres matières minérales</i> . . . . .	325 112,3	11 762 090	0,1	1 151,5	57 830	—
12. Õlid, rasvad, vaigud, toores kumm — <i>Huiles, graisses, résines, gomme brute</i>	446 561,2	135 229 460	1,4	1 889,4	823 530	—
13. Muud tooresained — <i>Autres matières brutes (non fabriquées)</i> . . . . .	5 325,0	3 519 930	—	5 853,6	5 330 720	0,1

	Sissevedu — Import.			Väljavedu — Export.		
	Pd. En pouds	Mrk. En marks est.	%	Pd. En pouds	Mrk. En marks est.	%
III. VALMIS- JA POOLVALMISAINED — PRODUITS FABRIQUÉS ET DEMI- FABRIQUÉS . . . . .	5 929 418,8	5 121 204 460	54,8	3 552 953,3	2 300 856 770	40,3
1. Nahad, karvanahad (ümbertöötatult) — Cuir, peaux (apprêtés) . . . . .	9 459,4	64 529 220	0,7	1 320,8	5 086 020	0,1
2. Nahast valmistatud asjad — Articles en cuir . . . . .	5 787,1	107 044 240	1,1	298,8	5 510 500	0,1
3. Puutööstussaadused — Ouvrages en bois . . . . .	48 191,6	46 880 370	0,5	571 690,1	323 335 560	5,7
4. Paber, papp, trükitöö — Papier, carton, imprimés . . . . .	230 103,4	147 732 360	1,6	1 215 150,2	590 245 240	10,3
5. Linane niit, lõng ja linasaadused — Fils et articles de lin . . . . .	323,0	1 763 640	—	1 592,3	10 781 760	0,2
6. Puuvillane niit, lõng ja puuvilla- saadused — Fils et articles de coton	54 612,3	724 348 560	7,8	148 652,6	859 299 600	15,0
7. Villane niit, lõng ja villasaadused — Fils et articles de laine . . . . .	23 139,4	177 835 760	1,9	1 170,6	16 885 630	0,3
8. Muud tekstiilsaadused — Autres ar- ticles textiles . . . . .	49 812,7	162 118 960	1,7	23 913,2	167 263 370	2,9
9. Kehakate — Vêtements . . . . .	6 874,5	103 737 120	1,1	—	—	—
10. Jõu- ja tööstusmasinad — Machines et opératrices . . . . .	622 112,7	796 076 140	8,5	17 192,0	24 102 360	0,4
11. Elektrimasinad, -aparaadid, -tarbed — Machines et appareils électriques . . . . .	61 702,3	162 148 620	1,7	2 157,8	52 654 500	0,9
12. Jõuvankrid ja transportabinõud — Matér. de transport et voitures- motrices . . . . .	1) 51 706,1	364 232 700	3,9	2) 2 153,7	14 548 830	0,3
13. Instrumendid, aparaadid, laskeriistad — Instruments, appareils, armes au feu . . . . .	13 313,4	198 251 700	2,1	1 755,9	37 788 420	0,7
14. Metallid — Métaux . . . . .	910 992,6	272 427 520	2,9	15 768,4	8 891 960	0,2
15. Metallkaubad — Articles en métal	602 245,1	487 711 610	5,2	4 176,9	26 912 290	0,5
16. Kivid, mullad ümbertöötatult — Pier- res et terres ouvrées . . . . .	602 285,5	176 562 340	1,9	1 434 030,6	96 811 190	1,7
17. Koks ja puustisi — Coke et charbon	182 127,8	11 855 880	0,1	0,4	50	—
18. Õlid, rasvad, vaigud ja nende saa- dused — Huiles, graisses, résines et leurs produits . . . . .	930 559,3	261 564 080	2,8	653,6	709 850	—
19. Kummitööstussaadused — Articles en caoutchouc . . . . .	15 516,6	72 220 880	0,9	64,9	325 880	—
20. Keemiaained, arstirohud, värvid, väe- tisained — Matières chimiques, mé- dicaments, teintures, engrais . . . . .	1 495 936,0	666 515 390	7,1	110 362,5	58 395 290	1,0
21. Kunsti-, pudu- ja muud eelp. nimetam. kaubad — Mercerie et autres articles	12 617,5	115 647 370	1,3	848,0	1 308 470	—
IV. ELUSLOOMAD ANIMAUX VIVANTS . . . . .	arv — } 234 nombre }	1 944 000	0,2	arv — } 14 096 nomb. }	134 380 440	2,4
Üldse — Grand total . . . . .	21 494 527,6	9 332 279 850	100	17 043 233,1	5 711 956 170	100

1) Peale selle 43 veesõiduriista — 4 814,8 reg. tonni (brutto) — Outre cela 43 bateaux — 4 814,8 ton. (brut).

2) 1 veesõiduriis — 1 bateau.



## Loomade toitmisolud 1923/24 a. talvel.

Conditions d'alimentation du bétail pendant l'hiver de 1923/24.

1923 a. taimekasvu ja koristamise tingimused olid halvad, mille all niihästi kõrstoitud kui ka jõutoidu saak tuntuvalt kannatas. Kõrstoitudest võrdlemisi rahuldavat saaki andis üksnes niiduhein, kuna ristikheina ja põhusaak alla keskmist oli, nagu saakide statistika andmed seda näitavad.

### KESKMINE SAAK 1 HEKTARILT PUUDADES:

AASTA	Ristikhein	Niiduhein			Põhusaak		
		Aru	Luha	Soo	Oder	Kaer	Segavili
1922 a. . . . .	190,8	77,0	69,2	53,7	141,9	139,5	144,9
1923 a. . . . .	162,5	78,1	86,9	57,4	87,5	97,4	116,1
0/00/0 . . . . .	85,2	100,0	125,0	106,9	61,7	69,8	80,1

Heinad olid väärtuse järele  $\frac{0}{0/0}$ : ristikheinad head 17,1<sup>0/0</sup>, keskmised 66,9<sup>0/0</sup> ja halvad 16,0<sup>0/0</sup>; niiduheinad head 5,8<sup>0/0</sup>, keskmised 60,8<sup>0/0</sup> ja halvad 33,4<sup>0/0</sup>. Need andmed iseloomustavad heina väärtust otseskohe peale heinaaega. Kuid, nagu teada, oli eelmise aasta sügis väga vihmane ja sellepärast on arvata, et heinad, eriti madalamatel maadel ja jõgede kallastel seisvates kuhjades, veel oma toiduväärtusest märksa kaotasid.

Eelmise aasta loomatoiduvilja keskmine saak teeb viimase kümne aasta saagist: oder 75,1<sup>0/0</sup>, kaer 81,7<sup>0/0</sup> ja segavili 80,1<sup>0/0</sup>, sellega on keskmiselt 20<sup>0/0</sup> võrra vähem.

### LOOMATOIDUVILJA SAAK 1 HEKTARILT PUUDADES:

AASTA	Keskmine			Kogusaak (tuhand. puudades)
	Oder	Kaer	Segavili	
Viimane 10 a. keskm.	57,4	56,3	62,4	
1922 a. . . . .	66,1	55,2	72,0	22.408,5
1923 a. . . . .	43,1	40,0	50,0	15.811,1

1922 a. saagiga võrreldes on eelmise aasta saagi vahe suurem, kuna siis saak oli keskmisest parem, kogusaagis oli see vahe 29,4<sup>0/0</sup>.

Toodud andmed näitavad, et loomatoidu tagavarade valmistushulk keskmisest vähem sai ja sellega ühenduses oodata võis, et loomade talvised toitmisolud sedavõrd halvemad kujunevad.

Riigi Statistika Keskbüroo pöördus märtsis oma põllumajandusliste korrespondentide poole küsimusega loomade toitmisolude kohta, ja vastused annavad teatud kujutusi loomapidamise tõelise seisukorra üle.

Küsimuse peale, missugused olid üldse toitmisolud, vastasid ligi kakskolmandikku korrespond., et halvad.

### LOOMADE TOITMISOLUD OLID:

	head	keskm.	halvad
Teadete arv . . . . .	11	227	860
0/00/0 . . . . .	1,8	38,0	60,2

Keskmisest halvema saagi juures, mis kohati küll oli parem, kuid mõnes kohas üpardas, kerkis esiplaanile küsimus, kas oma loomatoidust üldse jätkub loomade ületalve pidamiseks. Selle peale vastasid suurem osa korrespondenta, et ei jätkunud.

### KAS OMA LOOMATOITU JÄTKUS:

	ja	ei	Missugusel osal majapidajat. ei jätkunud.				
			kõigil	üle 1/2	1/2	alla 1/2	mõnel üksikul
Teadete arv . . . . .	120	474					
0/00/0 . . . . .	20,2	79,8	10,4	16,2	11,9	24,0	36,9

Teine vastus — kui paljudel majapidamistel ei jätkunud oma toitu, annab täiendavat seletust selle kohta, kui laialt toidupuuduse all kannatati. Siin jagunevad vastused kahte suuremasse rühma: ühed nendest kohtadest, kus saak üpardas ja toidupuuduse all kannatasid üle poole majapidamistest, teised — kus saak parem oli, ja toidupuuduse all kannatasid pooled majapidamised. Viimased teevad vastuste üldarvust 61,5<sup>0/0</sup>, sellega näitavad, et toidupuuduse all igatahes, kui arvesse võtta ka need teated, mis näitavad, et toidupuudust üldse ei olnud, kaugelt alla poole majapidamistest kannatasid. Küsimuse peale, missugust toitu neis majapidamistes ei jätkunud, vastasid korrespondentidest: kõrstoitu 61,8<sup>0/0</sup> ja jõutoitu 33,2<sup>0/0</sup>.

Kuna osaline toidupuudus end siiski tunda andis, siis on vaja ka tähele panna, kuidas saadi sellest üle. Korrespondentide vastused selle küsimuse peale näitavad, et suurem osa majapidajaid said toidupuudusest üle toidu ostu teel; sellejuures muretseti juurde peaaegalikult jõutoitu.

### LOOMATOIDU PUUDUSEST ÜLESAAJAMINE.

	Müüdi loomi	Osteti toitu	Laenati toitu	Missugust toitu osteti ja laenati	
				Kõrstoitu	Jõutoitu
Teadete arv . . . . .	165	416	192	37,2	62,8
0/00/0 . . . . .	28,2	69,2	17,2		

(Järg kaanel.)

БИБЛИОТЕКА

Need ja peale selle ka täiendavad vastused eriküsimuse peale loomade müügi kohta näitavad, et toidupuudus sedavõrd siiski suur ei olnud, et selle tagajärjel hulgalist loomade müüki ette oleks võetud.

### LOOMADE HULGALINE MÜÜK:

	Ei olnud	Oli	Missuguseid loomi müüdi					
			Hobuseid	Pulle ja ahtr. lehma	Lüpsilehmi	Noorkarja	Lambaid	Sigu
Teadete arv . . .	382	176	10,4	46,5	17,3	16,9	3,1	5,8
%/o . . . . .	68,4	31,6						

Loomadest müüdi peaaesjalikult pulle ja ahtraid lehma, nagu see loomulikult pidi sündima. Puuduvat loomatoitu muretseti peaaesjalikult oma valla põllumeestelt, mis teatud määral kinnitab eeltoodud järeldusi, et loomatoidu puudus mitte üldine ei olnud, vaid osalist iseloomu kandis.

### PUUDUVAT LOOMATOITU MURETSETI:

	Oma vallast	Ühisusest	Linnast turult	M i s k u u				
				nov.	dets.	jaan.	veebr.	märts
Teadete arv . . .	203	141	69					
%/o . . . . .	49,2	34,1	16,7	13,0	5,6	17,7	29,8	33,9

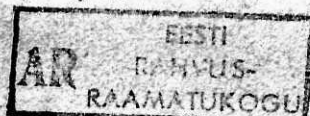
Loomatoidu juurde muretseda püüti juba sügiskulvel, kuna suurem muretsemine algas siiski alles veebruarist, kus omad toidutagavarad juba arvatavasti lõpule hakkasid jõudma. Märtsikuul, kus toidunõudmine suurenes, olid kohalikud (mitte turu) loomatoidu hinnad keskmiselt järgmised (markades):

Ristikhein	Muu põlluhein	Lubahein	Soohein	P õ h k		Kaerad	Odrad	Segavili	Õitkoogid
				Suivilja	Talivilja				
138	119	94	73	59	48	267	280	267	288

Kuna loomatoidu puudus meil avaldub harilikult kõige rohkem aprillis ja mais ning üldse kevadisel perioodil enne karja väljalaskmist, siis on arvata, et käesoleval aastal see samuti kõige teravamini just nendel kuudel avaldub, mille kohta veel andmed puuduvad. Võiks järeldada, et loomade toitmisolud 1923/24 a. talvel olid keskmisest halvemad, kuid sellejuures üldist toidupuudust kuni aprillikuuni ette ei tulnud. Loomatoidudest ei jätkunud peaaesjalikult kõrstoitu. Toidupuudusest saadi peaaesjalikult üle jõutoidu ostu teel, mida muretseti kohalikkudest põllumeestelt ja ühisustelt.

Trükivead - Errata.

Eesti Statistika kuukiri nr.26/5.



Ar 92410  
Eesti

Lhk. Page.	Lahter. Rubrique.	Rida. Lignõ.		Lugeda. A corriger.
24	II veerg, 4 lahter	1 ülevalt, d'en haut	13,0	13,9
49	9	25 alt, d'en bas	51,9	51,2
50	18	1 " "	49512	40512
"	"	15 " "	10,0	10,1

Kuukirja aprilli numbris 25(4) lhk.49, viimane lahter, 32 rida alt on 23,7, peab olema 25,1. Samas numbris, kuu ülevaates töö- ja palgatingimiste üle, lhk.43 on keskmine üldine tunnitasu puutööstus es 23,7, peab olema 25,1. Samal leheküljel - vahe kahe keskmise tunnitasu vahel on -, peab olema + 1,4.

## RIIGI STATISTIKA KESKBÜROO VÄLJAANDED.

<b>Liik A.</b>	Eesti Põllumajandus I. (1923) . . . . .	Lhk. XVI+274, 1923. Mk. 500.—
	Eesti Põllumajandus.—Lühendatud väljaanne R. S. K. põllum. korresp. . . . .	(Ladu otsas.)
	Haridus Eestis I. . . . .	(Ilmumisel.)
	Eesti Põllumajandus II (1924) . . . . .	(Ilmumisel.)
	Väliskaubandus 1923. . . . .	(Ilmumisel.)
<b>Liik B.</b>	1. Esimese Üldrahvalugemise eelkoku- võtted . . . . .	78, 1923. Mk. 200.—
	2. Sugemed vigaste laste kohta Eestis . . . . .	XII+152, 1923. " 375.—
	3. II. Riigikogu valimised . . . . .	78, 1923. " 300.—
	4. Eesti väliskaubandus I. (1921—1922) . . . . .	60+40, 1923. " 250.—
	5. 1922 a. Üldrahvalugemise andmed:	
	Vihk I.—Üleriikline kokkuvõte (tekst)	(Ilmumisel.)
	" II.—Üleriikline kokkuvõte (ta- belid) . . . . .	(Ilmumisel.)
	" III.—Üleriikline kokkuvõte töö- harude ning ühiskondliste kihtide järele . . . . .	(Ilmumisel.)
	" IV.—Viru maakond . . . . .	(Ilmumisel.)
	" V.—Järva maakond . . . . .	52+59, 1923. Mk. 300.—
	" VI.—Harju maakond ja Tallinn . . . . .	(Ilmumisel.)
	" VII.—Lääne ja Saare maakond . . . . .	(Ilmumisel.)
	" VIII.—Pärnu maakond . . . . .	40+83, 1924. Mk. 350.—
	" IX.—Viljandi maakond . . . . .	36+83, 1924. " 350.—
	" X.—Tartu maakond . . . . .	(Ilmumisel.)
	" XI.—Võru maakond . . . . .	(Ilmumisel.)
	" XII.—Valga ja Petseri maakond . . . . .	(Ilmumisel.)
	6. 1922 a. Üldrahvalugemise andmete lä- bitöötamise plaan ja tabelite sisu . . . . .	48, 1923. Mk. 100.—
	7. Asumaa majapidamiste 1922 a. üleskir- jutamise andmed . . . . .	(Ilmumisel.)
<b>Liik D.</b>	Riikline aadressraamat I. (1924) . . . . .	Mk. 375.—
<b>Liik F.</b>	Eesti Statistika kuukiri:	
1922 Nr.	1—2 — Lhk. 244, Mk. 230.—	1923 Nr. 17 (6) — " 96, " 225.—
" "	3—4 — " 182, " 200.—	" " 18 (7) — " 84, " 200.—
" "	5 — " 108, " 125.—	" " 19 (8) — " 80, " 200.—
" "	6—8 — " IV+100+68 " 200.—	" " 20 (9) — " 76, " 175.—
" "	9—11 — " 96, " 260.—	" " 21 (10) — " 70, " 175.—
1923 "	12 (1) — " 72, " 200.—	1924 " 22 (1) — jaanuar 50, " 100.—
" "	13 (2) — " 68, " 200.—	" " 23 (2) — veebr. 48, " 100.—
" "	14 (3) — " 104, " 250.—	" " 24 (3) — märts 54+14 " 120.—
" "	15 (4) — " 60, " 150.—	" " 25 (4) — aprill 53+14 " 120.—
" "	16 (5) — " 64, " 150.—	" " 26 (5) — mai 56+8 " 100.—
<b>Muud:</b>	Kesaväetamine ja taliviljade külvamine 1921 a. Lhk. 60, 1922. (Ladu otsas.)	
	Põllukultuuride külvipinnad, kasvamine ja saak 1922 a . . . . .	33, 1923. Mk. 90.—
	Üldandmed Eesti põllumajanduse kohta 1922 a. . . . .	(Ladu otsas.)
	Põllumajanduslised bulletenid 1922 aastal nr. nr. 1, 2, 3, 4. . . . .	(Ladu otsas.)
	Kodumaa kahjulikumad putukad. (Lühike juhatus nende määramiseks) K. Zolk'i poolt kokku seatud 80 pildiga . . . . .	" 70, 1923. Mk. 130.—
	Turuhinnad oktoobris ja novembris 1921 a. . . . .	(Ladu otsas.)
	Eesti väliskaubandus (bulletenid 1921 a.) . . . . .	(Ladu otsas.)
	Eesti transiit (bulletenid 1921 a.) . . . . .	(Ladu otsas.)

**Hind 100 mk.**

**EESTI  
RAHVUSRAAMATUKOGU  
AR**