

# EESTI STATISTIKA

KUUKIRI

---

*RECUEIL MENSUEL*

*DU*

*BUREAU CENTRAL STATISTIQUE  
DE L'ESTONIE*

---

1925

OKTOOBER

SISUKS MUU SEAS:

Eesti pankade äriseis 1 augustil.

Väliskaubandus augustis.

Lisana:

Alg- ja keskkoolid Eestis 1923/24 õpeaastal.

Nr. 43 (10)

TALLINN

Nr. 43 (10)

---

RIIGI STATISTIKA KESKBÜROO  
BUREAU CENTRAL DE STATISTIQUE DE L'ESTONIE

## SISUKORD — TABLE DES MATIÈRES.

|  | Lhk. | Page   |
|--|------|--|
| Eessõna . . . . .  | 1    | <i>Préface</i> . . . . . 1   |
| 1. Sissevedu augustis . . . . .  | 2    | 1. <i>Importation en août</i> . . . . . 2  |
| 2. Väljavedu augustis . . . . .  | 4    | 2. <i>Exportation en août</i> . . . . . 4  |
| 3. Sisse- ja väljavedu augustis (üksikud ained) 6  |      | 3. <i>Importation et exportation en août (par articles)</i> . . . . . 6  |
| 4. Väliskaubandus august. (tolliametite järele) 14   |      | 4. <i>Commerce extérieur en août (par les bureaux de douane)</i> . . . . . 14  |
| 5. Laitaropaalse raudtee tegevus juulis . . . . .  | 15   | 5. <i>Chemins de fer à voie large en juillet</i> . . . . . 15  |
| 6. Tallinna sadama tegevus septembris . . . . .  | 16   | 6. <i>Mouvement du port de Tallinn en septem.</i> 16   |
| 7. Valuutahinnad septembris . . . . .  | 18   | 7. <i>Cours du change à Tallinn en septembre</i> 18  |
| 8. Pankade äriseis 1 augustil . . . . .  | 20   | 8. <i>Établissements financiers, situation au 1 août</i> . . . . . 20  |
| 9. Suurmüügi hinnad Tallinnas septembris . . . . .   | 24   | 9. <i>Prix de gros à Tallinn en septembre</i> . . . . . 24   |
| 10. Turuhinnad septembris . . . . .  | 26   | 10. <i>Prix de détail en septembre</i> . . . . . 26  |
| 11. Laadahinnad augustis . . . . .   | 30   | 11. <i>Prix forains en août</i> . . . . . 30   |
| 12. Tolliasutuste tulud augustis . . . . .   | 30   | 12. <i>Recettes des bureaux de douane en août</i> . . . . . 30   |
| 13. Elumaksumuse (elukalliduse) indeksid 1914—1925 a. . . . .  | 31   | 13. <i>Nombres-indices du coût de la vie 1914—1925</i> . . . . . 31  |
| 14. Tööbörside tegevus augustis . . . . .  | 32   | 14. <i>Activité des bourses du travail en août</i> . . . . . 32  |
| 15. Seesama tööstusharude järele . . . . .   | 34   | 15. <i>Le même par les branches de l'industrie</i> 34  |
| 16. Riigi sissetulekud juulis . . . . .  | 35   | 16. <i>Recettes de l'État en juillet</i> . . . . . 35  |
| 17. Vabariigi piiridest ülesõitnute arv septem. 35   |      | 17. <i>Nombre des personnes passées les confins de la République en septembre</i> . . . . . 35   |
| 18. Tööliliste päevateenistus (hariliku tööaja ja ületunnitöö eest) suurtööstuses juulis (mediaanid) . . . . . | 36   | 18. <i>Gains pour le travail ordinaire et supplémentaire par jour et par ouvrier en grandes entreprises en juillet (médianes)</i> . . . . . 36 |
| 19. Suurtööstuse ettevõtete isiklik koosseis augustis . . . . .  | 38   | 19. <i>Mouvement des ouvriers, employés et de service des entreprises, ayant plus de 20 ouvriers en août</i> . . . . . 38                      |
| 20. Tööpäevade ja töötundide arv suurtööstuse ettevõtetes augustis . . . . .                                   | 40   | 20. <i>Nombre des jours et des heures du travail en août</i> . . . . . 40  |
| 21. Teenitud palk rahas augustis . . . . .   | 42   | 21. <i>Salaires en août</i> . . . . . 42   |
| 22. Elanikkude arvu liikumine aadressilaudade andmetel augustis . . . . .                                      | 44   | 22. <i>Mouvement de la population dans les villes et bourgs en août</i> . . . . . 44   |
| 23. Sisse- ja väljasõitnud elanikkude vanus ja rahvus aadressilaudade andmetel augustis . . . . .              | 45   | 23. <i>Mouvement mécanique de la population en villes et bourgs par âge et nationalité en août</i> . . . . . 45                                |
| 24. Tapamajades tapetud loomade arv augustis 46  |      | 24. <i>Animaux abattus aux abattoirs en août</i> 46  |
| 25. Tapamajadesse tapetult järelevaatusele toodud loomade arv augustis . . . . .                               | 46   | 25. <i>Animaux abattus présentés aux abattoirs pour l'inspection de la viande en août</i> 46   |
| 26. Loomataudid augustis . . . . .   | 47   | 26. <i>Épizooties en août</i> . . . . . 47   |

### L I S A — APPENDICE.

Alg- ja keskkoolid Eestis 1923/24 õpeaastal, (Sisukord v. lisa lhk. 2).

*Écoles primaires et secondaires en Estonie pendant l'année scolaire 1923/24. (Table des matières voir dans l'appendice à la page 2).*

Trükivead

Kuukirjas N.43(10)

| Ihk.     | Rida   | Lugeda   |
|----------|--------|--|
| 20       | 7 alt  | 14.Läin.aasta puhask.arve 14.Läinud aastate puhaskasu arve |
| 38(lisa) | Tab.16 | pealkirja all olev märkus lugeda lhk.36, tabel 15 juure.   |
| 52(lisa) | Tab.33 | märkus lugeda tab.32 juure.                                |

Tallinn, 15 oktoobril 1925.

Käesoleva numbri lisana on toodud „Alg- ja keskkoolid Eestis 1923-24 õpeaastal“. 1923-24 õp. a. koolistatistika andmed moodustavad orgaanilise jalgu väljaandele „Haridus Eestis“, kus leiab käsitust 1922-23 a. koolistatistika. Andmed on nimetatud väljaandega võrreldavad, ainult koolide rühmitusel on tekkinud lahkiminekud, sest 1923-24 õp. a. on keskkoolide algklassid muudetud algkoolideks, kuna väljaandes „Haridus Eestis“ nad keskkoolide hulgas olid arvestatud. 1923-24 õp. a. andmete suuremaks liidenduseks on kokkuvõtte algkoolide õpevahendite üle. Kokkuvõttes on mõned üksikasjad väljajäetud, kuid eriuurimiste olstarbeks on algmaterjalid Keskbüroos kättesaadavad.

Ülevaate koolistatistika kohta on kokkuseadnud üldisosaakonna vanem statistik pr. V. Smelovin.

RED.

|   | Belgia<br><i>Belgique</i> | Daani<br><i>Danemark</i> | Danzig<br><i>Dantzig</i> | Egiptus<br><i>Égypte</i> | Hollandi<br><i>Pays-Bas</i> | Inglise<br><i>Angleterre</i> |
|---|---------------------------|--------------------------|--------------------------|--------------------------|-----------------------------|------------------------------|
| <b>A. Kilogrammides</b>   |                           |                          |                          |                          |                             |                              |
| 1. Tera- ja jahvatatud vili, kartul, loomatoit . . . . .  | —                         | 50 003,4                 | —                        | —                        | 4 954,3                     | 425 140                      |
| 2. Toiduained — karjasaadused . . . . .   | —                         | —                        | —                        | —                        | 3 280,0                     | —                            |
| 3. Kala ja kalakaup . . . . .   | —                         | —                        | —                        | —                        | —                           | 960 040                      |
| 4. Muud toidu- ja maitseain., piiritus ja joogid . . . . .  | 274,0                     | 4 189,7                  | 2 910,0                  | —                        | 25 998,6                    | 113 100                      |
| 5. Elusloomad ja linnud (arv) ( <i>nombre</i> ) . . . . .   | —                         | —                        | —                        | —                        | —                           | —                            |
| 6. Nahk, nahakaup ja muud loomasaadused . . . . .   | 7,9                       | —                        | —                        | —                        | 7 385,0                     | 460                          |
| 7. Seemned ja elustaimed . . . . .  | —                         | —                        | —                        | —                        | 151,1                       | —                            |
| 8. Puu- ja puutööstussaadused . . . . .   | —                         | 3 000,0                  | —                        | —                        | —                           | 40                           |
| 9. Paber, paberikaup ja trükitöö . . . . .  | 663,4                     | 460,3                    | —                        | —                        | 1 127,9                     | 360                          |
| 10. Puuvill, lina ja muud kiuained . . . . .  | —                         | 49,1                     | —                        | 34 621,0                 | —                           | 26 830                       |
| 11. Tekstiiltööstussaadused . . . . .   | 1 779,9                   | 2 147,7                  | —                        | —                        | 1 322,9                     | 15 930                       |
| 12. Metallid . . . . .  | 11 833 218,1              | 27 855,9                 | —                        | —                        | 15 428,3                    | 56 410                       |
| 13. Metalli- ja metallkaup . . . . .  | 73 608,7                  | 14 052,6                 | —                        | —                        | 190,0                       | 9 600                        |
| 14. Põllutööstusmasinad ja -riistad . . . . .   | 2 360,0                   | 8 534,0                  | —                        | —                        | —                           | 3 360                        |
| 15. Muud töö- ja jõumasin., transportabinõud (arv) ( <i>nombre</i> ) (reg. ton.) ( <i>tonnage</i> ) . . . . . | 31,0                      | 5 169,2                  | —                        | —                        | 158,0                       | 53 800                       |
| 16. Instrumendid, aparaadid, laskeriistad . . . . .   | 271,7                     | 0,7                      | —                        | —                        | 132,0                       | 400                          |
| 17. Kivid, mullad ja nende saadused . . . . .   | 36 264,0                  | 25 391,0                 | —                        | —                        | 1 275,0                     | 60 000                       |
| 18. Kivistisi, koks, põlevkivi . . . . .  | —                         | —                        | —                        | —                        | 4 529 488,0                 | 5 025 200                    |
| 19. Õlid, rasvad, vaigud ja nende saadused . . . . .  | —                         | 48 299,9                 | —                        | —                        | 90 063,8                    | 52 600                       |
| 20. Väetisained . . . . .   | 850 000,0                 | —                        | —                        | —                        | —                           | —                            |
| 21. Keemiaained, värvid, apteegikaup . . . . .  | 581,4                     | 17 975,5                 | —                        | —                        | 4 001,0                     | 101 400                      |
| 22. Kunstikaupad, muusikariistad ja muud eelpool nimetatamata kaupad . . . . .                                | —                         | 237,4                    | —                        | —                        | 238,4                       | 1 000                        |
| Kokku { kg.   | 2 149 060,1               | 207 366,4                | 2 910,0                  | 34 621,0                 | 4 685 194,3                 | 6 905 100                    |
| %<br>Kaheksa kuu jooksul 1/I—31/VIII 1925 . . . . .   | 6,7                       | 0,6                      | —                        | 0,1                      | 74,6                        | —                            |
| %<br>Juuli—Juuliet 1925 . . . . .   | 115 168 70,9              | 2 641 447,2              | 1 121 589,8              | 596 604,3                | 30 770 925,8                | 49 334 900                   |
|   | 2 504 207,7               | 798 348,0                | 10 385,6                 | 34 812,8                 | 10 044 424,8                | 5 771 500                    |
| <b>B. Markades</b>  |                           |                          |                          |                          |                             |                              |
| 1. Blés, pommes de terre, fourrage . . . . .  | —                         | 950 120                  | —                        | —                        | 163 490                     | 13 682                       |
| 2. Denrées alimentaires d'origine animale . . . . .   | —                         | —                        | —                        | —                        | 328 000                     | —                            |
| 3. Poissons et leurs produits . . . . .   | —                         | —                        | —                        | —                        | —                           | 29 761                       |
| 4. Autres produits alimentaires (aussi riz et maïs), spiritueux et boissons . . . . .                         | 53 430                    | 715 470                  | 340 640                  | —                        | 3 542 550                   | 5 873                        |
| 5. Animaux vivants et oiseaux . . . . .   | —                         | —                        | —                        | —                        | —                           | —                            |
| 6. Peaux, cuirs, poils, cheveux et autr. mat. anim. . . . .   | 9 410                     | —                        | —                        | —                        | 735 450                     | 327                          |
| 7. Semences et plantes . . . . .  | —                         | —                        | —                        | —                        | 15 110                      | —                            |
| 8. Bois et ouvrages en bois . . . . .   | —                         | 141 000                  | —                        | —                        | —                           | 2                            |
| 9. Papiers et imprimés . . . . .  | 83 000                    | 62 960                   | —                        | —                        | 125 200                     | 86                           |
| 10. Coton, lin et autres matières filamenteuses . . . . .   | —                         | 2 460                    | —                        | 15 579 450               | —                           | 3 263                        |
| 11. Produits de l'industrie textile . . . . .   | 1 526 560                 | 345 860                  | —                        | —                        | 274 610                     | 13 208                       |
| 12. Métaux, bruts et travaillés en partie . . . . .   | 19 969 950                | 5 49 550                 | —                        | —                        | 246 850                     | 2 484                        |
| 13. Autres ouvrages en métaux . . . . .   | 2 819 370                 | 1 233 350                | —                        | —                        | 17 100                      | 780                          |
| 14. Machines et outillage agricole . . . . .  | 99 120                    | 907 300                  | —                        | —                        | —                           | 370                          |
| 15. Autres machin., moteurs et moyens de transp. . . . .  | 63 250                    | 915 030                  | —                        | —                        | 96 150                      | 9 084                        |
| 16. Instruments, appareils, armes au feu . . . . .  | 481 770                   | 880                      | —                        | —                        | 35 640                      | 117                          |
| 17. Pierres, terres, poteries, verres etc. . . . .  | 403 520                   | 160 890                  | —                        | —                        | 128 610                     | 481                          |
| 18. Combust. minéraux (charbons, schiste comb.) . . . . .   | —                         | —                        | —                        | —                        | 11 776 670                  | 13 065                       |
| 19. Huiles, graisses, résines et leurs produits . . . . .   | —                         | 2 463 080                | —                        | —                        | 1 118 130                   | 1 847                        |
| 20. Engrais . . . . .   | 5 250 000                 | —                        | —                        | —                        | —                           | —                            |
| 21. Produits chimiques, teintures, drogues . . . . .  | 107 630                   | 213 200                  | —                        | —                        | 479 680                     | 2 290                        |
| 22. Ouvrag. d'art, instr. de musique et autr. artiel. . . . .   | —                         | 58 310                   | —                        | —                        | 333 760                     | 155                          |
| Total { mk.   | 30 867 010                | 8 719 460                | 340 640                  | 15 579 450               | 19 417 000                  | 96 883                       |
| %<br>Pendant les huit mois de 1/I—31/VIII 1925 . . . . .  | 4,0                       | 1,1                      | —                        | 2,0                      | 2,5                         | —                            |
| %<br>Juuli—Juuliet 1925 . . . . .   | 169 348 850               | 102 164 650              | 39 234 740               | 209 665 540              | 277 919 230                 | 787 611                      |
|   | 26 152 230                | 14 589 130               | 423 640                  | 16 013 890               | 113 424 330                 | 87 889                       |

1) Sellaest: Dont: 2) Austraalia (*Australie*) 69 581,8 kg.—1 739 540 mrk.; 3) Brasiilia (*Brésil*) 92 728,5 kg.—4 316 330 mrk.; 4) Bulgaria 22 110,6 kg.—1 577 610 mrk.; 5) Poola (*Pologne*) 55 669,1 kg.—2 169 890 mrk.; 6) Türgi (*Turquie*) 17 858,7 kg.—3 482 450 mrk.

IMPORTATION EN AOÛT 1925.

| Läti<br><i>Lettonie</i> | Norra<br><i>Norvège</i> | Prant-<br>suse<br><i>France</i> | Rootsi<br><i>Suède</i> | Saksa<br><i>Allé-<br/>magne</i> | Soome<br><i>Fin-<br/>lande</i> | Tshehho-<br>Slovakk.<br><i>Tchéco-<br/>Slov.</i> | Vene<br><i>Russie</i> | Ühis-<br>riigid<br><i>Etats-<br/>Unis</i> | Muud<br>riigid<br><i>Autres<br/>pays</i> | KOKKU<br><i>TOTAL</i> | %          |
|-------------------------|-------------------------|---------------------------------|------------------------|---------------------------------|--------------------------------|--|-----------------------|---|--|-----------------------|------------|
| —                       | —                       | 149,0                           | 111,5                  | 645 653,4                       | —                              | —  | 69 139,2              | 3 723 142,9                               | 129 551,8                                | 5 047 845,7           | 15,8       |
| 50,0                    | —                       | —                               | —                      | 500,0                           | 3 198,6                        | —  | 5,2                   | 750,0                                     | —  | 7 783,8               | —          |
| 155 931,6               | 284 489,0               | —                               | 161 458,1              | 31 335,9                        | 3 567,0                        | —  | —                     | 25 614,2                                  | —  | 1 622 436,3           | 5,1        |
| 1 365,6                 | —                       | 2 767,0                         | 513,5                  | 2 242 313,1                     | 5 532,6                        | 616 079,9  | 184,4                 | 211 188,5                                 | 295 223,3                                | 3 521 650,0           | 11,0       |
| 1                       | —                       | —                               | —                      | —                               | —                              | —  | —                     | —   | —  | 1                     | —          |
| 3 922,5                 | —                       | 88,4                            | 10 420,4               | 128 600,4                       | 1 078,3                        | 42,7   | 1,0                   | 20 738,7                                  | 56,5                                     | 172 807,0             | 0,5        |
| —                       | —                       | 19,8                            | —                      | 3 985,2                         | 345,0                          | —  | 50 000,0              | 0,7                                       | —  | 54 501,9              | 0,2        |
| 428 299,7               | —                       | 225,6                           | 289,0                  | 12 107,1                        | 120,1                          | —  | 647,0                 | 3 780,3                                   | 27 977,0                                 | 476 491,1             | 1,5        |
| 1 762,4                 | —                       | 3 726,1                         | 251 770,0              | 18 871,2                        | 666 062,2                      | 711,8  | 58,0                  | 32,5                                      | 33,0                                     | 945 647,9             | 3,0        |
| 1 242,0                 | —                       | —                               | 4 127,0                | 4 291,2                         | —                              | —  | —                     | 304 591,9                                 | 18 302,9                                 | 394 047,9             | 1,2        |
| 13 083,1                | —                       | 6 648,1                         | 6 480,3                | 49 986,1                        | 3 293,2                        | 2 422,7  | 2,0                   | 320,7                                     | 1 159,2                                  | 104 583,3             | 0,3        |
| 115 296,0               | —                       | —                               | 3 021,0                | 191 374,9                       | 1 119,0                        | 4 858,0  | —                     | —   | —  | 1 598 583,5           | 5,0        |
| 37 856,2                | —                       | 37,3                            | 22 530,7               | 340 794,1                       | 2 972,2                        | 118,4  | —                     | 767,5                                     | 4 664,1                                  | 507 255,5             | 1,6        |
| 15 714,0                | —                       | —                               | 69 464,7               | 43 391,6                        | 17 509,9                       | —  | —                     | 21 856,0                                  | —  | 182 195,3             | 0,6        |
| 3 295,1                 | —                       | 3 607,0                         | 31 179,0               | 144 585,8                       | 26 013,4                       | —  | —                     | 19 300,7                                  | 3 597,4                                  | 290 836,1             | 0,9        |
| —                       | —                       | —                               | —                      | —                               | 2                              | —  | —                     | —   | —  | 2                     | —          |
| —                       | —                       | —                               | —                      | —                               | 13,81                          | —  | —                     | —   | —  | 13,84                 | —          |
| 140,2                   | —                       | 164,2                           | 760,6                  | 11 961,7                        | 9,9                            | —  | —                     | —   | 184,6                                    | 14 033,8              | —          |
| 74 605,1                | —                       | —                               | 1 076,4                | 174 789,0                       | 87 118,6                       | 6 769,5  | —                     | 5,9                                       | 1 292,1                                  | 468 654,6             | 1,5        |
| —                       | —                       | —                               | —                      | 51 374,0                        | —                              | —  | —                     | —   | —  | 9 606 078,7           | 30,0       |
| 49 105,6                | —                       | 4 088,3                         | 15 811,4               | 350 330,3                       | 24 367,3                       | —  | 813 381,9             | 423 905,4                                 | 194,7                                    | 1 872 156,2           | 5,8        |
| 115 565,0               | —                       | —                               | 2 339 567,0            | 1 177 380,0                     | —                              | —  | —                     | —   | —  | 4 482 512,0           | 14,0       |
| 18 075,4                | 2 159,7                 | 947,3                           | 73 585,7               | 400 641,3                       | 19 538,9                       | —  | 16 660,0              | 12,2                                      | 172,8                                    | 655 812,2             | 2,0        |
| 420,5                   | —                       | 198,4                           | —                      | 8 853,6                         | 161,1                          | 435,1  | —                     | 1,1                                       | 167,2                                    | 10 831,3              | —          |
| <b>035 730,0</b>        | <b>286 648,7</b>        | <b>22 666,5</b>                 | <b>2 992 166,3</b>     | <b>6 033 119,9</b>              | <b>862 036,9</b>               | <b>631 438,1</b>                                 | <b>950 078,7</b>      | <b>4 756 008,6</b>                        | <b>482 576,6<sup>1)</sup></b>            | <b>32 036 750,0</b>   | <b>100</b> |
| 3,2                     | 0,9                     | 0,1                             | 9,3                    | 18,8                            | 2,7                            | 2,0  | 3,0                   | 14,9                                      | 1,5                                      | —                     | —          |
| 695 420,6               | 1 788 461,0             | 1 577 957,5                     | 1 980 1868,0           | 19 749 836,7                    | 6 933 566,1                    | 3 457 543,3                                      | 7 514 063,8           | 3 628 096,8                               | 3 022 333,6                              | 235 804 386,9         | —          |
| 166 776,1               | 129 189,5               | 65 909,6                        | 6 352 890,5            | 6 105 340,1                     | 1 275 622,5                    | 768 076,5  | 645 978,0             | 2 456 026,2                               | 786 182,7                                | 39 915 693,0          | —          |

En marks estoniens.

|                  |                  |                   |                   |                    |                   |                   |                   |                    |                              |                    |            |
|------------------|------------------|-------------------|-------------------|--------------------|-------------------|-------------------|-------------------|--------------------|------------------------------|--------------------|------------|
| —                | —                | 1 790             | 2 120             | 13 458 940         | —                 | —                 | 1 613 630         | 76 446 730         | 3 028 520                    | 109 348 000        | 14,1       |
| 5 000            | —                | —                 | —                 | 50 000             | 319 860           | —                 | 520               | 75 000             | —                            | 778 380            | 0,1        |
| 834 120          | 8819 160         | —                 | 5 005 200         | 971 410            | 53 500            | —                 | —                 | 791 040            | —                            | 50 238 680         | 6,5        |
| 130 850          | —                | 365 770           | 48 780            | 29 562 230         | 598 200           | 18 498 780        | 38 290            | 7 736 530          | 17 611 080                   | 85 116 380         | 11,0       |
| 12 000           | —                | —                 | —                 | —                  | —                 | —                 | —                 | —                  | —                            | 12 000             | —          |
| 653 320          | —                | 125 640           | 2 447 710         | 23 068 750         | 454 390           | 34 580            | 1 100             | 2 140 330          | 39 860                       | 32 037 820         | 4,1        |
| —                | —                | 500               | —                 | 236 740            | 34 500            | —                 | 1 500 000         | 210                | —                            | 1 787 060          | 0,2        |
| 775 410          | —                | 8 250             | 35 360            | 1 322 790          | 8 130             | —                 | 38 820            | 103 910            | 825 030                      | 4 261 690          | 0,6        |
| 260 690          | —                | 332 540           | 5 058 180         | 2 825 390          | 14 975 640        | 113 870           | 17 400            | 5 950              | 10 400                       | 23 957 220         | 3,1        |
| 869 400          | —                | —                 | 371 430           | 1 682 170          | —                 | —                 | —                 | 77 454 260         | 2 049 920                    | 101 272 650        | 13,1       |
| 161 810          | —                | 7 130 410         | 4 497 600         | 33 118 870         | 2 314 400         | 1 874 510         | 1 600             | 112 650            | 1 134 610                    | 74 702 470         | 9,6        |
| 894 710          | —                | —                 | 343 690           | 4 633 930          | 102 490           | 77 730            | —                 | —                  | —                            | 30 303 230         | 3,9        |
| 2 519 300        | —                | 46 640            | 2 953 540         | 26 665 890         | 713 300           | 16 190            | —                 | 79 200             | 453 840                      | 38 298 470         | 4,9        |
| 682 250          | —                | —                 | 6 821 920         | 2 560 950          | 1 825 850         | —                 | —                 | 2 950 560          | —                            | 16 218 210         | 2,1        |
| 425 830          | —                | 883 510           | 5 434 220         | 24 595 800         | 4 336 570         | —                 | —                 | 3 109 010          | 1 019 460                    | 49 963 100         | 6,5        |
| 236 050          | —                | 150 500           | 104 930           | 7 888 500          | 10 790            | —                 | —                 | —                  | 268 650                      | 9 294 810          | 1,2        |
| 1 057 380        | —                | —                 | 57 620            | 7 942 890          | 976 870           | 200 010           | —                 | 640                | 99 700                       | 11 509 580         | 1,5        |
| —                | —                | —                 | —                 | 132 920            | —                 | —                 | —                 | —                  | —                            | 24 975 150         | 3,2        |
| 2 262 400        | —                | 1 401 190         | 462 150           | 12 284 370         | 1 785 550         | —                 | 12 577 400        | 7 474 260          | 9 990                        | 43 686 270         | 5,6        |
| 924 520          | —                | —                 | 14 277 100        | 6 785 660          | —                 | —                 | —                 | —                  | —                            | 27 237 280         | 3,5        |
| 653 910          | 54 000           | 410 640           | 529 300           | 19 372 620         | 1 569 700         | —                 | 149 940           | 14 050             | 62 030                       | 25 906 710         | 3,4        |
| 248 220          | —                | 387 340           | —                 | 11 962 770         | 27 150            | 408 500           | —                 | 830                | 920 500                      | 13 803 080         | 1,8        |
| <b>0 607 170</b> | <b>8 873 160</b> | <b>11 244 720</b> | <b>48 450 850</b> | <b>231 123 590</b> | <b>30 106 890</b> | <b>21 224 170</b> | <b>15 938 700</b> | <b>178 498 160</b> | <b>26833590<sup>1)</sup></b> | <b>774 708 240</b> | <b>100</b> |
| 4,0              | 1,1              | 1,5               | 6,3               | 29,8               | 3,9               | 2,7               | 2,1               | 23,0               | 3,5                          | —                  | —          |
| 33859590         | 55 969 100       | 76 625 570        | 273 193 760       | 1792300210         | 187298200         | 99 823 470        | 167395960         | 1645428760         | 172783970                    | 6340 623 460       | —          |
| 1 838 640        | 3 755 960        | 8 570 180         | 63 253 210        | 200 449 180        | 23 417 380        | 23 762 820        | 15 168 450        | 143 088 810        | 34 023 090                   | 815 820 600        | —          |

<sup>1)</sup> Bulgarie) 17 595,6 kg.—3 431 140 mrk.; <sup>2)</sup> Hiina (Chine) 24 781,1 kg.—1790 740 mrk.; <sup>3)</sup> India (Inde) 148 622,2 kg.—6 244 010 mrk.; <sup>4)</sup> Itaalia (Italie)

|  | Belgia<br><i>Belgique</i> | Daani<br><i>Dane-<br/>mark</i> | Danzig<br><i>Dantzig</i> | Hollandi<br><i>Puys-Bas</i> | Inglise<br><i>Angle-<br/>terre</i> | Leedu<br><i>Lithu-<br/>anie</i> |
|--|---------------------------|--------------------------------|--------------------------|-----------------------------|------------------------------------|---------------------------------|
| <b>A. Kilogrammides</b>  |                           |                                |                          |                             |                                    |                                 |
| 1. Tera- ja jahvatatud viil, kartul, loomatoit   | —                         | —                              | —                        | —                           | —                                  | —                               |
| 2. Toiduained — karjasaadused . . . . .  | —                         | 2 679,3                        | —                        | —                           | 36 956,3                           | 319                             |
| 3. Kala ja kalakaup . . . . .  | —                         | —                              | —                        | —                           | 115,4                              | —                               |
| 4. Muud toidu- ja maitseained, piiritus ja joogid  | —                         | —                              | —                        | —                           | 85,1                               | —                               |
| 5. Elusloomad ja linnud (arv) ( <i>nombre</i> ) . . . . .                                | —                         | —                              | —                        | —                           | —                                  | 102                             |
| 6. Nahk, nahakaup ja m. loomasaadused  | —                         | —                              | —                        | —                           | 88,0                               | —                               |
| 7. Seemned ja elustaimed . . . . .   | —                         | —                              | —                        | —                           | —                                  | —                               |
| 8. Puu- ja puutööstussaadused . . . . .  | 860 833,0                 | 176 315,9                      | —                        | 3 900 969,6                 | 20 095 490,4                       | 837                             |
| 9. Paber, paberikaup ja trükitöö . . . . .   | —                         | 5 549,3                        | —                        | —                           | 25 292,8                           | 27 536                          |
| 10. Puuvill, lina ja muud kiained . . . . .  | 63 771,7                  | 20 352,8                       | —                        | —                           | 20 715,9                           | —                               |
| 11. Tekstiiltööstussaadused . . . . .  | —                         | 99 871,8                       | 37 107,7                 | —                           | 26 425,1                           | 973                             |
| 12. Metallid . . . . .   | —                         | —                              | —                        | —                           | —                                  | —                               |
| 13. Metallkaubad . . . . .   | —                         | —                              | —                        | —                           | —                                  | —                               |
| 14. Põllutöömashinad ja -riistad . . . . .   | —                         | —                              | —                        | —                           | —                                  | —                               |
| 15. Muud töö- ja jõumashinad, transportabinõud   | —                         | —                              | —                        | —                           | 470,0                              | 592                             |
| 16. Instrumendid, aparaadid, laskeriistad . . . . .                                      | —                         | —                              | 72,0                     | —                           | —                                  | —                               |
| 17. Kivid, mullad ja nende saadused . . . . .  | —                         | —                              | —                        | —                           | —                                  | 504 000 <sup>1)</sup>           |
| 18. Kivisüsi, koks, põlevkivi . . . . .  | —                         | —                              | —                        | —                           | —                                  | —                               |
| 19. Õlid, rasvad, vaigud ja nende saadused . . . . .                                     | —                         | —                              | —                        | —                           | —                                  | —                               |
| 20. Väetisained . . . . .  | —                         | —                              | —                        | —                           | —                                  | —                               |
| 21. Keemiaained, värvid, apteegikaup . . . . .   | —                         | 7 804,0                        | —                        | 5 040,4                     | 140 954,5                          | —                               |
| 22. Kunstikaubad, muusikariistad ja muud eel-<br>pool nimetatud kaubad . . . . .         | —                         | —                              | —                        | —                           | 16,0                               | —                               |
| Kokku { kg.  | 924 604,7                 | 312 573,1                      | 37 179,7                 | 3 906 010,0                 | 20 346 609,5                       | 534 258,1                       |
| % <sub>o</sub>   | 2,5                       | 0,8                            | 0,1                      | 10,6                        | 55,5                               | 1,1                             |
| Kaheksa kuu jooksul 1/I—31/VIII 1925 . . . . .   | 6 508 754,9               | 4 765 659,0                    | 147 472,7                | 13 999 243,6                | 97 809 703,8                       | 2 323 972,2                     |
| Juuli—Juillet 1925 . . . . .   | 1 937 715,0               | 522 142,1                      | 46 674,5                 | 3 273 812,8                 | 22 037 851,4                       | 167 250,7                       |
| <b>B. Markades</b>   |                           |                                |                          |                             |                                    |                                 |
| 1. Blés, pommes de terre, fourrage . . . . .   | —                         | —                              | —                        | —                           | —                                  | —                               |
| 2. Denrées alimentaires d'origine animale . . . . .                                      | —                         | 910 800                        | —                        | —                           | 7 776 210                          | 55 90                           |
| 3. Poissons et leurs produits . . . . .  | —                         | —                              | —                        | —                           | 14 400                             | —                               |
| 4. Autres produits alimentaires (aussi riz et<br>maïs), spiritueux et boissons . . . . . | —                         | —                              | —                        | —                           | 7 000                              | —                               |
| 5. Animaux vivants et oiseaux . . . . .  | —                         | —                              | —                        | —                           | —                                  | 571 00                          |
| 6. Peaux, cuirs, poils, cheveux et autr. mat. anim.                                      | —                         | —                              | —                        | —                           | 25 400                             | —                               |
| 7. Semences et plantes . . . . .   | —                         | —                              | —                        | —                           | —                                  | —                               |
| 8. Bois et ouvrages en bois . . . . .  | 7 745 270                 | 1 777 800                      | —                        | 24 163 010                  | 137 668 780                        | 115 00                          |
| 9. Papiers et imprimés . . . . .   | —                         | 111 000                        | —                        | —                           | 935 650                            | 826 08                          |
| 10. Coton, lin et autres matières filamenteuses  | 9 565 650                 | 3 108 000                      | —                        | —                           | 2 598 750                          | —                               |
| 11. Produits de l'industrie textile . . . . .  | —                         | 33 426 500                     | 18 564 400               | —                           | 8 568 550                          | 981 48                          |
| 12. Métaux, bruts et travaillés en partie . . . . .                                      | —                         | —                              | —                        | —                           | —                                  | —                               |
| 13. Autres ouvrages en métaux . . . . .  | —                         | —                              | —                        | —                           | —                                  | —                               |
| 14. Machines et outillage agricole . . . . .   | —                         | —                              | —                        | —                           | —                                  | —                               |
| 15. Autres machin., moteurs et moyens de transp.   | —                         | —                              | —                        | —                           | 306 100                            | 420 00                          |
| 16. Instruments, appareils, armes au feu . . . . .                                       | —                         | —                              | 20 000                   | —                           | —                                  | —                               |
| 17. Pierres, terres, poteries, verres etc. . . . .                                       | —                         | —                              | —                        | —                           | —                                  | 3 024 00                        |
| 18. Combust. minéraux (charbons, schiste comb.)  | —                         | —                              | —                        | —                           | —                                  | —                               |
| 19. Huiles, graisses, résines et leurs produits  | —                         | —                              | —                        | —                           | —                                  | —                               |
| 20. Engrais . . . . .  | —                         | —                              | —                        | —                           | —                                  | —                               |
| 21. Produits chimiques, teintures, drogues . . . . .                                     | —                         | 507 260                        | —                        | 2 016 000                   | 9 162 000                          | —                               |
| 22. Ouvrag. d'art, instrum. de musique et autr. art.                                     | —                         | —                              | —                        | —                           | 400 000                            | —                               |
| Total { mk.  | 17 310 920                | 39 841 360                     | 18 584 400               | 26 179 040                  | 167 462 840                        | 5 993 46                        |
| % <sub>o</sub>   | 2,0                       | 4,0                            | 2,2                      | 3,0                         | 79,5                               | 0,1                             |
| Pendant les huit mois de 1/I—31/VIII 1925 . . . . .                                      | 23 998 520                | 28 615 320                     | 22 197 130               | 100 530 510                 | 1 186 429 500                      | 32 770 89                       |
| Juuli—Juillet 1925 . . . . .   | 12 101 240                | 33 249 180                     | 812 000                  | 21 786 400                  | 337 231 680                        | 2 237 38                        |

1) Selles üldarvu peale nimetatud riikide ka mõned teised.

EXPORTATION EN AOÛT 1925.

| Läti<br><i>Lettonie</i> | Poola<br><i>Pologne</i> | Prantsuse<br><i>France</i> | Rootsi<br><i>Suède</i> | Saksa<br><i>Allemagne</i> | Soome<br><i>Finlande</i> | Türgi<br><i>Turquie</i> | Vene<br><i>Russie</i> | Ühisriigid<br><i>États-Unis</i> | Kokku<br><i>Total</i> | %          |
|-------------------------|-------------------------|----------------------------|------------------------|---------------------------|--------------------------|-------------------------|-----------------------|---------------------------------|-----------------------|------------|
| —                       | —                       | —                          | 51 042,4               | —                         | 28 695,8                 | —                       | —                     | —                               | 79 738,2              | 0,2        |
| 174,8                   | —                       | —                          | 24 669,5               | 849 653,5                 | —                        | —                       | —                     | —                               | 914 452,8             | 2,5        |
| —                       | —                       | —                          | 28 461,5               | 10 924,1                  | —                        | —                       | —                     | —                               | 39 501,0              | 0,1        |
| 7 502,9                 | —                       | —                          | 1 778,9                | 862,0                     | 23 402,5                 | —                       | 33,6                  | —                               | 33 665,0              | 0,1        |
| 157                     | —                       | —                          | 2 305                  | —                         | —                        | —                       | —                     | —                               | 2 564                 | —          |
| 2 663,6                 | 12 502,0                | —                          | 51,2                   | 28 752,6                  | 480,0                    | —                       | —                     | 21 965,1                        | 66 502,5              | 0,2        |
| —                       | —                       | —                          | 84,8                   | —                         | —                        | —                       | —                     | —                               | 84,8                  | —          |
| 75 538,4                | —                       | 1020 533,6                 | 11 371,0               | 148 257,9                 | 20 875,0                 | —                       | —                     | —                               | 26 311 022,1          | 71,8       |
| 25 018,0                | —                       | —                          | 56 734,0               | 172 498,4                 | 12 001,9                 | —                       | 2916 276,0            | —                               | 3 240 936,4           | 8,8        |
| 10 384,7                | —                       | 10 146,1                   | 15 046,5               | 9 440,5                   | 15 196,8                 | —                       | —                     | —                               | 165 055,0             | 0,5        |
| 61 973,4                | —                       | —                          | 5 290,6                | 105 264,4                 | 9 590,7                  | 192,3                   | —                     | —                               | 346 689,4             | 0,9        |
| —                       | —                       | —                          | 6 070,5                | 235 141,4                 | 249 947,6                | —                       | —                     | —                               | 491 159,5             | 1,3        |
| 8 558,7                 | —                       | —                          | 50,0                   | 98,5                      | —                        | —                       | —                     | —                               | 8 707,2               | —          |
| 16 054,3                | —                       | —                          | —                      | —                         | —                        | —                       | —                     | —                               | 16 054,3              | —          |
| 24 177,6                | —                       | 59,0                       | 1 925,3                | 3 744,1                   | 1 016,7                  | —                       | —                     | —                               | 31 985,5              | 0,1        |
| —                       | —                       | —                          | 100,0                  | 167,1                     | —                        | —                       | —                     | —                               | 339,1                 | —          |
| 386 285,0               | —                       | —                          | 16 815,0               | 140 223,0                 | 2502 705,0               | —                       | —                     | —                               | 4 550 028,0           | 12,4       |
| —                       | —                       | —                          | —                      | —                         | —                        | —                       | —                     | —                               | —                     | —          |
| 40,7                    | —                       | 988,5                      | 83,5                   | —                         | —                        | —                       | —                     | —                               | 1 112,7               | —          |
| 18 820,0                | —                       | —                          | —                      | —                         | —                        | —                       | —                     | —                               | 18 820,0              | 0,1        |
| 2 429,9                 | —                       | —                          | —                      | 5 125,5                   | 5 235,3                  | —                       | —                     | 186 934,0                       | 358 523,6             | 1,0        |
| —                       | 653,5                   | —                          | —                      | 325,0                     | —                        | —                       | —                     | —                               | 994,5                 | —          |
| <b>639 652,0</b>        | <b>13 155,5</b>         | <b>1031 727,2</b>          | <b>219 574,7</b>       | <b>1 710 478,0</b>        | <b>2 869 147,3</b>       | <b>192,3</b>            | <b>2916 309,6</b>     | <b>208 899,1</b>                | <b>36 670 371,6</b>   | <b>100</b> |
| 4,5                     | —                       | 2,8                        | 0,6                    | 4,7                       | 7,8                      | —                       | 8,0                   | 0,6                             | —                     | —          |
| 15406566                | 87053,4                 | 4761 972,0                 | 17636538,9             | 13920420,4                | 20852283,4               | 567,4                   | 18759775,1            | 6536341,2                       | 223 820 004,4         | —          |
| 207985,8                | 22576,6                 | 524 107,4                  | 1017 307,9             | 3016 093,2                | 3500902,9                | —                       | 2215 059,3            | 4126 081,6                      | 45 058 808,9          | —          |

En markes estoniens.

|                  |                |                  |                   |                    |                   |                |                   |                   |                    |            |
|------------------|----------------|------------------|-------------------|--------------------|-------------------|----------------|-------------------|-------------------|--------------------|------------|
| —                | —              | —                | 259 900           | —                  | 222 380           | —              | —                 | —                 | 482 280            | 0,1        |
| 30 590           | —              | —                | 3 297 940         | 271 262 890        | —                 | —              | —                 | —                 | 283 334 330        | 33,0       |
| —                | —              | —                | 4 179 030         | 1 025 620          | —                 | —              | —                 | —                 | 5 219 050          | 0,6        |
| 390 150          | —              | —                | 338 050           | 455 000            | 473 950           | —              | 7 500             | —                 | 1 671 650          | 0,2        |
| 1 499 500        | —              | —                | 34 795 000        | —                  | —                 | —              | —                 | —                 | 36 865 500         | 4,3        |
| 404 450          | 562 600        | —                | 13 800            | 6 457 000          | 140 000           | —              | —                 | 6 510 550         | 14 113 800         | 1,7        |
| —                | —              | —                | 20 000            | —                  | —                 | —              | —                 | —                 | 20 000             | —          |
| 623 060          | —              | 7 634 800        | 207 720           | 5 551 000          | 130 000           | —              | —                 | —                 | 185 616 470        | 21,6       |
| 629 450          | —              | —                | 1 372 950         | 5 037 780          | 242 080           | —              | 95 732 720        | —                 | 104 887 710        | 12,2       |
| 993 930          | —              | 1 550 000        | 1 956 900         | 1 416 000          | 1 037 400         | —              | —                 | —                 | 22 226 630         | 2,0        |
| 1 220 150        | —              | —                | 2 433 000         | 52 393 500         | 4 173 400         | 250 000        | —                 | —                 | 152 010 980        | 17,7       |
| —                | —              | —                | 365 000           | 2 409 050          | 999 800           | —              | —                 | —                 | 3 773 850          | 0,4        |
| 113 000          | —              | —                | 1 000             | 150 000            | —                 | —              | —                 | —                 | 264 000            | —          |
| 1 750 000        | —              | —                | —                 | —                  | —                 | —              | —                 | —                 | 1 750 000          | 0,2        |
| 2 287 000        | —              | 20 000           | 100 000           | 596 500            | 202 000           | —              | —                 | —                 | 3 931 600          | 0,5        |
| —                | —              | —                | 30 000            | 60 000             | —                 | —              | —                 | —                 | 110 000            | —          |
| 3 202 710        | —              | —                | 100 890           | 106 340            | 6 199 500         | —              | —                 | —                 | 15 633 440         | 1,8        |
| —                | —              | —                | —                 | —                  | —                 | —              | —                 | —                 | —                  | —          |
| 3 000            | —              | 92 870           | 1 330             | —                  | —                 | —              | —                 | —                 | 97 200             | —          |
| 188 200          | —              | —                | —                 | —                  | —                 | —              | —                 | —                 | 188 200            | —          |
| 605 000          | —              | —                | —                 | 385 900            | 447 500           | —              | —                 | 12 150 700        | 25 274 360         | 3,0        |
| —                | 150 000        | —                | —                 | 200 000            | —                 | —              | —                 | —                 | 750 000            | 0,1        |
| <b>3 940 190</b> | <b>712 600</b> | <b>9 297 670</b> | <b>49 472 510</b> | <b>347 506 580</b> | <b>14 268 010</b> | <b>250 000</b> | <b>95 740 220</b> | <b>18 661 250</b> | <b>858 221 050</b> | <b>100</b> |
| 5,5              | 0,1            | 1,1              | 5,8               | 40,5               | 1,7               | —              | 11,1              | 2,2               | —                  | —          |
| 18393750         | 5472010        | 135182260        | 330759210         | 1971701510         | 246112530         | 798 800        | 609480140         | 78 071 010        | 5 990 954 740      | —          |
| 3 751 710        | 1582200        | 7 470 000        | 53 452 380        | 335 964 180        | 15 374 410        | —              | 73 908 270        | 35 857 120        | 980 664 570        | —          |





| Aine nr. nr. | Sissev. tolli \$S | ern.—eraldi nimetamata |         | Kaal 1000 kg. |         | Väärtus 1000 mk. |         | Aine nr. nr. | Sissev. tolli \$S | ern.—eraldi nimetamata           |                       | Kaal 1000 kg.         |                       | Väärtus 1000 mk. |           |
|--------------|-------------------|------------------------|---------|---------------|---------|------------------|---------|--------------|-------------------|----------------------------------|-----------------------|-----------------------|-----------------------|------------------|-----------|
|              |                   | Sissev.                | Väljav. | Sissev.       | Väljav. | Sissev.          | Väljav. |              |                   | Sissev.                          | Väljav.               | Sissev.               | Väljav.               |                  |           |
| 132          | 17                |                        |         |               |         |                  |         | 199          | 55 <sup>3</sup>   | Kunstnähk                        |                       |                       |                       |                  |           |
| 133          | 18 <sup>1</sup>   |                        |         |               |         |                  |         | 200          | 55 <sup>1</sup>   | Muud igas. viiiks. nahad         | 0,797                 |                       | 353,7                 |                  |           |
| 134          | 18 <sup>2</sup>   |                        |         | 11,5          |         | 2 293,9          |         | 201          | 55 <sup>2</sup>   | Suured parknahad                 | 13,3                  | 0,505                 | 4 928,5               |                  | 146,0     |
| 135          | 17                |                        |         | 0,039         |         | 10,1             |         | 202          | 55 <sup>3</sup>   | Pergament                        |                       |                       |                       |                  |           |
| 136          | 19 <sup>1</sup>   |                        |         |               |         |                  |         | 203          | —                 | Ümbert-ud naha jätis.            |                       |                       |                       |                  |           |
| 137          | 19 <sup>2</sup>   |                        |         |               |         |                  |         |              |                   | c) NAHAST KAUP                   | 0,768                 |                       | 493,2                 |                  |           |
| 138          | 24 <sup>1</sup>   |                        |         | 10,5          |         | 1 411,0          |         | 204          | 57 <sup>3</sup>   | Jalanõud siidi-, pool-           |                       |                       |                       |                  |           |
| 139          | 24 <sup>2</sup>   |                        |         |               |         |                  |         |              |                   | siidir. ja brokaadist            | 0,3 *                 |                       | 0,420                 |                  |           |
| 140          | 20                |                        |         | 6,8           |         | 889,3            |         | 205          | 57 <sup>2</sup>   | Jalan. kallim. nah.,             |                       |                       |                       |                  |           |
| 141          | 22 <sup>1</sup>   |                        |         | 8,2           |         | 1 979,2          |         |              |                   | puuvill. ja linas. riid.         | 0,029                 |                       | 40,0                  |                  |           |
| 142          | 22 <sup>2</sup>   |                        |         | 1 429,8       |         | 42 893,6         |         | 206          | 57 <sup>1</sup>   | Muud ern. jalanõud . .           | 0,101                 |                       | 111,1                 |                  |           |
| 143          | 23                |                        |         | 51,2          |         | 1 587,2          |         | 207          | 57 <sup>3</sup>   | Kindad ja kotid igas.            |                       |                       |                       |                  |           |
| 144          | "                 |                        |         |               |         |                  |         |              |                   | tükikaal kuni ¼ kg.              | 0,017                 |                       | 30,3                  |                  |           |
| 145          | "                 |                        |         |               | 0,132   |                  | 6,6     | 208          | 57 <sup>1</sup>   | Sadusepatõid                     |                       |                       |                       |                  |           |
| 146          | "                 |                        |         |               |         |                  |         | 209          | 57 <sup>2</sup>   | Reisi-, spordit. j.m. nah.       |                       |                       |                       |                  |           |
| 147          | "                 |                        |         |               |         |                  |         |              |                   | kaup, peale puduk.               | 0,035                 |                       | 31,1                  |                  |           |
| 148          | 24 <sup>1</sup>   |                        |         |               | 0,218   |                  | 23,0    | 210          | 55 <sup>1</sup>   | Peen. rihmad naha-               |                       |                       |                       |                  |           |
| 149          | "                 |                        |         |               | 0,619   |                  | 241,6   |              |                   | õblemiseks . . . . .             |                       |                       |                       |                  |           |
| 152          | 21 <sup>1</sup>   |                        |         | 72,4          |         | 14 121,1         |         | 211          | 57 <sup>2</sup>   | Masinarhiomad . . . . .          | 0,564                 |                       | 276,5                 |                  |           |
| 153          | 21 <sup>2</sup>   |                        |         | 0,008         |         | 1,8              |         | 212          | "                 | Jämed. nahast lihtne             |                       |                       |                       |                  |           |
| 154          | 21 <sup>3</sup>   |                        |         | 0,011         |         | 3,3              |         |              |                   | kaup . . . . .                   | 0,022                 |                       | 8,8                   |                  |           |
| 154-a        | "                 |                        |         | 0,003         | 0,633   | 0,650            | 425,0   |              |                   | d) KARVANAHAD                    |                       |                       |                       |                  |           |
|              |                   |                        |         | 7,9           | 1,2     | 924,0            | 113,5   | 213          | 56 <sup>1</sup>   | Nirgi-, nugise- j. n. e.         | 3,7                   | 0,081                 | 10 338,3              | 382,0            |           |
| 156          | 27 <sup>1</sup>   |                        |         |               |         |                  |         |              |                   | kallimad nahad . . . . .         |                       |                       | 0,4*)                 | 10,0             |           |
| 157          | 27 <sup>2</sup>   |                        |         | 0,382         |         | 99,3             |         | 214          | 56 <sup>2</sup>   | Saarma- " . . . . .              |                       |                       |                       | 15,0             |           |
| 158          | "                 |                        |         |               |         |                  |         | 215          | "                 | Rebase- " . . . . .              |                       |                       | 0,003                 | —                | 44,0      |
| 159          | "                 |                        |         | 2,4           |         | 540,5            |         | 216          | "                 | Tõhu-, ilvese- ja kärbi-,        |                       |                       | 0,004                 | —                | —         |
| 160          | "                 |                        |         |               | 0,406   | 58,1             | 63,5    | 217          | 56 <sup>1</sup>   | Opossumi- " . . . . .            |                       |                       |                       | 130,0            |           |
| 161          | 27 <sup>1</sup>   |                        |         |               |         |                  |         | 218          | "                 | Orava- " . . . . .               |                       |                       | 0,013                 | —                | 183,0     |
| 162          | 27 <sup>2</sup>   |                        |         |               |         |                  |         | 219          | "                 | Kodujänes- " . . . . .           | 1,5                   |                       | 5 039,5               | —                | 183,0     |
| 163          | 28 <sup>1-a</sup> |                        |         |               |         |                  |         | 220          | "                 | Metsjänes- " . . . . .           |                       |                       | 0,061                 | —                | 183,0     |
| 164          | 28 <sup>2-b</sup> |                        |         |               |         |                  |         | 220-a        | "                 | Känguru- " . . . . .             |                       |                       |                       | —                | —         |
| 165          | 28 <sup>2-a</sup> |                        |         |               |         |                  |         | 220-b        | "                 | Biisami- " . . . . .             |                       |                       |                       | —                | —         |
| 166          | 28 <sup>2-b</sup> |                        |         |               |         |                  |         | 221          | 56 <sup>3</sup>   | Kitse- " . . . . .               | 1,1                   |                       | 2 016,2               | —                | —         |
| 167          | 29 <sup>1</sup>   |                        |         |               |         |                  |         | 222          | "                 | Lamba- " . . . . .               | 0,996                 |                       | 2 987,4               | —                | —         |
| 168          | 29 <sup>2</sup>   |                        |         |               |         |                  |         | 223          | 56 <sup>2</sup>   | Muud ern. karvanahad.            | 0,123                 |                       | 295,2                 | —                | —         |
| 169          | 30                |                        |         |               |         |                  |         |              |                   | e) SULED, JÕHVID,                |                       |                       |                       |                  |           |
| 171          | 32                |                        |         |               |         |                  |         |              |                   | HARJASED                         | 0,192                 | 3,9                   | 107,3                 | 719,0            |           |
| 172          | 23                |                        |         |               |         |                  |         | 224          | 47                | Suled igas. peale eh-            |                       |                       |                       |                  |           |
| 173          | 25 <sup>1</sup>   |                        |         |               |         |                  |         | 225          | 45 <sup>2</sup>   | timissulgede . . . . .           |                       |                       |                       |                  |           |
| 174          | 25 <sup>2</sup>   |                        |         |               |         |                  |         | 226          | 46 <sup>2</sup>   | Harjased . . . . .               | 0,004                 | 0,067                 | 1,4                   | 20,1             |           |
|              |                   |                        |         |               |         |                  |         | 227          | 45 <sup>1</sup>   | Harjastest kaup . . . . .        | 0,171                 |                       | 99,1                  |                  |           |
|              |                   |                        |         |               |         |                  |         | 228          | 46 <sup>1</sup>   | Jõhvid . . . . .                 |                       |                       | 2,2                   | 589,2            |           |
|              |                   |                        |         |               |         |                  |         | 229          | 45 <sup>2</sup>   | Jõhvist kaup . . . . .           | 0,017                 |                       | 6,8                   |                  |           |
|              |                   |                        |         |               |         |                  |         | 230          | 46 <sup>1</sup>   | Loomakarvad . . . . .            |                       |                       | 1,6                   | 109,7            |           |
|              |                   |                        |         |               |         |                  |         |              |                   | Loomakarvadest kaup.             |                       |                       |                       |                  |           |
|              |                   |                        |         |               |         |                  |         | 231          | 49 <sup>1</sup>   | f) MUUD LOOMAOS.                 | 0,951                 | 1,5                   | 66,6                  | 193,5            |           |
|              |                   |                        |         |               |         |                  |         | 232          | 49 <sup>2</sup>   | Valaskalaluu ümbert-ta           |                       |                       |                       |                  |           |
|              |                   |                        |         |               |         |                  |         | 233          | 44                | Sarvest ja valaskala-            |                       |                       |                       |                  |           |
|              |                   |                        |         |               |         |                  |         | 234          | 44                | tuust plaadid . . . . .          |                       |                       |                       |                  |           |
|              |                   |                        |         |               |         |                  |         | 235          | "                 | Loomasarved . . . . .            |                       |                       | 0,025                 | 0,300            |           |
|              |                   |                        |         |               |         |                  |         | 236          | "                 | Kalasoosused . . . . .           |                       |                       | 0,116                 | 100,0            |           |
|              |                   |                        |         |               |         |                  |         | 237          | "                 | Soomaod . . . . .                | 0,951                 | 1,0                   | 60,6                  | 93,6             |           |
|              |                   |                        |         |               |         |                  |         | 238          | 62 <sup>3-b</sup> | Loomamaod . . . . .              |                       |                       | 0,294                 | 4,4              |           |
|              |                   |                        |         |               |         |                  |         | 239          | 62 <sup>3-a</sup> | Käsnad . . . . .                 |                       |                       |                       |                  |           |
|              |                   |                        |         |               |         |                  |         | 240          | "                 | Ern. loomaosad . . . . .         |                       |                       | 0,021                 | 0,200            |           |
|              |                   |                        |         |               |         |                  |         |              |                   | VII. Seemned ja elustaimed       |                       |                       |                       |                  |           |
|              |                   |                        |         |               |         |                  |         | 241          | "                 | a) SEEMNED                       | 53,2                  |                       | 1 684,6               |                  |           |
|              |                   |                        |         |               |         |                  |         | 242          | 62 <sup>3-b</sup> | Linaseemned . . . . .            | 50,0                  |                       | 1 500,0               |                  |           |
|              |                   |                        |         |               |         |                  |         | 243          | 62 <sup>3-b</sup> | Seesamiseemned . . . . .         |                       |                       |                       |                  |           |
|              |                   |                        |         |               |         |                  |         | 244          | 62 <sup>3-a</sup> | Ristikheinaseemned . . . . .     |                       |                       |                       |                  |           |
|              |                   |                        |         |               |         |                  |         | 245          | "                 | Timotiseemned . . . . .          |                       |                       |                       |                  |           |
|              |                   |                        |         |               |         |                  |         | 246          | "                 | Muud rohuseemned . . . . .       |                       |                       |                       |                  |           |
|              |                   |                        |         |               |         |                  |         | 247          | "                 | Lillesibulad ja -juured          | 0,778                 |                       | 77,8                  |                  |           |
|              |                   |                        |         |               |         |                  |         | 248          | 62 <sup>3-a</sup> | Muud ern. seemned . . . . .      | 2,4                   |                       | 106,8                 |                  |           |
|              |                   |                        |         |               |         |                  |         | 249          | "                 | b) ELUSTAIMED                    | 1,3                   | 0,085                 | 102,5                 | 20,0             |           |
|              |                   |                        |         |               |         |                  |         | 250          | "                 | Elavad taimed . . . . .          | 0,536                 | 0,085                 | 37,5                  | 20,0             |           |
|              |                   |                        |         |               |         |                  |         | 251          | 62 <sup>1</sup>   | Lõigat. lilled ja lehed          |                       |                       |                       |                  |           |
|              |                   |                        |         |               |         |                  |         | 252          | 62 <sup>2</sup>   | värsked ja kuivatatud            | 0,167                 |                       | 50,2                  |                  |           |
|              |                   |                        |         |               |         |                  |         | 253          | 62 <sup>2</sup>   | Ern. taimesaad loomul.           | 0,593                 |                       | 14,8                  |                  |           |
|              |                   |                        |         |               |         |                  |         |              |                   | VIII. Puu- ja puutööstussaadused |                       |                       |                       |                  |           |
|              |                   |                        |         |               |         |                  |         |              |                   | a) PUUSAADUSED                   |                       |                       |                       |                  |           |
|              |                   |                        |         |               |         |                  |         |              |                   | Palgid, prussid, pakud,          |                       |                       |                       |                  |           |
|              |                   |                        |         |               |         |                  |         |              |                   | latid:                           |                       |                       |                       | 1 714,1          | 143 540,2 |
|              |                   |                        |         |               |         |                  |         |              |                   | Männast . . . . .                |                       |                       |                       |                  |           |
|              |                   |                        |         |               |         |                  |         |              |                   | Kuusest . . . . .                |                       |                       | 4 293,1 <sup>1)</sup> | 300,6            |           |
|              |                   |                        |         |               |         |                  |         |              |                   | Haavast, lepast, kasest          | 28073,8 <sup>1)</sup> | 5 578,6 <sup>1)</sup> | 1 708,4               | 557,9            |           |
|              |                   |                        |         |               |         |                  |         |              |                   | Saarest, tamme-, vaht-           |                       |                       |                       |                  |           |
|              |                   |                        |         |               |         |                  |         |              |                   | rast, jalakast . . . . .         |                       |                       |                       |                  |           |
|              |                   |                        |         |               |         |                  |         |              |                   | Muust ern. puust . . . . .       | 8,7 <sup>1)</sup>     |                       | —                     | 5,7              | —         |
|              |                   |                        |         |               |         |                  |         |              |                   | Lilprid . . . . .                |                       |                       | 60840,2 <sup>1)</sup> | —                | 5 475,6   |
|              |                   |                        |         |               |         |                  |         |              |                   | Lauad ja plangud:                |                       |                       |                       |                  |           |
|              |                   |                        |         |               |         |                  |         |              |                   | Männast ja kuusest . . . . .     |                       |                       | 6 662,9 <sup>2)</sup> | —                | 118 034,0 |

\*) Kaal kilogrammides. 1) Kantjalg. 2) Stand.







| Aine nr. nr.  | Sissev. tolli \$   | ern.-eraldi nimetatama   | Kaal 1000 kg. |         | Väärtus 1000 mk. |         | Aine nr. nr.                                      | Sissev. tolli \$   | ern.-eraldi nimetatama  | Kaal 1000 kg. |         | Väärtus 1000 mk. |          |
|---|--------------------|--|---------------|---------|------------------|---------|---|--------------------|---|---------------|---------|------------------|----------|
|   |                    |  | Sissev.       | Väljav. | Sissev.          | Väljav. |   |                    |   | Sissev.       | Väljav. | Sissev.          | Väljav.  |
|   |                    |  |               |         |                  |         | <b>XVII. Kivid, mullad ja nende saadused</b>      |                    |   |               |         |                  |          |
| 507   | 169 <sup>1</sup>   | Akkumulaatorid, pata-<br>roid, elomendid . . .                         | 4,3           | 0,823   | 533,0            | 121,1   | 644   | 65 <sup>1</sup>    | a) EQUITUSMATERJA-<br>LID JA SIDEAINED                                    | 328,1         | 4 550,0 | 4 473,2          | 15 633,4 |
| 508   | 69 <sup>2</sup>    | Akkumulaatorplaadid . .  | —             | 4,2     | —                | 300,0   | 645   | 65 <sup>1</sup>    | Vabrik, ja ehit. tarv. savi   | 21,1          | —       | 63,4             | —        |
| 509   | 69 <sup>2</sup>    | El. mõõdurist. (volt-,<br>amper-, vattimeetr. ja<br>lugejad) . . . . . | 0,207         | —       | 101,4            | —       | 646   | 65 <sup>2</sup>    | Talk põletamata . . . .   | —             | —       | —                | —        |
| 600   | 169 <sup>1</sup>   | El. reostaadid ja muud<br>aparaadid . . . . .                          | 0,896         | —       | 96,9             | —       | 647   | 65 <sup>3</sup>    | -do- põletatud . . . . .  | 0,405         | —       | 16,0             | —        |
| 601   | 169 <sup>3</sup>   | El. lambid., söeniidiga . .  | 0,001         | —       | —                | —       | 648   | 65 <sup>1</sup>    | Kustutamata lubi . . . .  | —             | —       | —                | —        |
| 602   | 169 <sup>1</sup>   | " " " " " " " " " "  | 1,2           | —       | 786,5            | —       | 649   | 65 <sup>1</sup>    | Tsetum . . . . .  | 1,2           | 2 021,2 | 7,0              | 12 127,3 |
| 603   | 169 <sup>1</sup>   | " " " " " " " " " "  | —             | —       | —                | —       | 650   | 65 <sup>1</sup>    | Hüdraulilised sideained   | —             | 180,4   | —                | 650,0    |
| 604   | 71,5               | El. tehnil. tarb. söest . . .  | 1,7           | —       | 150,1            | —       | 651   | 66 <sup>1</sup>    | Liiv . . . . .  | 1,0           | —       | 1,5              | —        |
| 605   | 169 <sup>1</sup>   | " " armatuurid, mater-<br>jalid, ja tarbed . . . . .                   | 6,8           | 0,644   | 1 846,1          | 85,5    | 652   | "                  | Kvarts, ränk, püroli-<br>siit, infusoomuld . . . .                        | 1,0           | —       | 1,0              | —        |
| 606   | 104 <sup>3</sup>   | El. isoleerpuel . . . . .  | 0,175         | —       | 52,5             | —       | 653   | 66 <sup>1</sup>    | Tänavasill. kiv. loomul. .  | 117,5         | —       | 176,2            | —        |
| 607   | 156 <sup>c:a</sup> | " " juhed kaet. kiviain.<br>" " " " " " " " " "                        | 7,0           | —       | 1 603,6          | —       | 654   | 66 <sup>1</sup>    | Kivid tööst. tarbeks<br>peeneta . . . . .                                 | —             | —       | —                | —        |
| 608   | 156 <sup>c:b</sup> | " " " " " " " " " "  | 7,1           | —       | 1 806,6          | —       | 655   | 66 <sup>3</sup>    | -do- peenatud . . . . .   | 32,1          | —       | 154,4            | —        |
| 609   | 153 <sup>3</sup>   | El. ja telef. kaablid<br>metallpantseriga . . . . .                    | 32,2          | —       | 5 475,5          | —       | 656   | 66 <sup>3</sup> a  | Ehituskivid loomulikud  | 9,7           | 518,0   | 30,0             | 258,0    |
| 610   | 169 <sup>1</sup>   | Telegr., telef., raadio<br>aparaadid, tarb., osad.                     | 0,236         | 0,714   | 484,0            | 516,0   | 657   | 66 <sup>3</sup> a  | Kivid tahvl., triepiastm.<br>Marmortahvlid üle 15<br>sm. paksud . . . . . | —             | —       | —                | —        |
| <b>XVI. Instrumentid, aparaadid ja laskeriistad</b> |                    |  |               |         |                  |         | 658   | 66 <sup>3</sup> b  | -do- kuni 15 sm. paksud   | —             | —       | —                | —        |
|   |                    |  |               |         |                  |         | 659   | 72 <sup>1</sup>    | Tellisk. vaap. ja vaabat.   | —             | 1 830,4 | —                | 2 568,1  |
|   |                    |  |               |         |                  |         | 660   | 72 <sup>2</sup>    | Lubjalitvast, tsem. lne.<br>kivid ja tahvlid . . . . .                    | 0,620         | —       | 5,0              | —        |
|   |                    |  |               |         |                  |         | 661   | 72 <sup>3</sup> a  | Tulekindlad kivid ja<br>tahvlid (shamotkivid)                             | 87,1          | —       | 553,8            | —        |
|   |                    |  |               |         |                  |         | 662   | 72 <sup>3</sup> a  | Shamottsavi . . . . .   | 9,9           | —       | 60,7             | —        |
|   |                    |  |               |         |                  |         | 663   | 72 <sup>3</sup> b  | Telliskivid ja tahvlid<br>magnesiidist . . . . .                          | —             | —       | —                | —        |
|   |                    |  |               |         |                  |         | 664   | 73 <sup>3</sup> a  | Põrandatahvlid üle 15<br>mm. paks. . . . .                                | 7,5           | —       | 112,0            | —        |
|   |                    |  |               |         |                  |         | 665   | 73 <sup>3</sup> b  | -do- kuni 15 mm paks.   | 0,387         | —       | 5,0              | —        |
|   |                    |  |               |         |                  |         | 666   | 73 <sup>3</sup> c  | Põrandat. mitmevärv.  | —             | —       | —                | —        |
|   |                    |  |               |         |                  |         | 667   | 73 <sup>3</sup>    | Savi tahvlid seinte<br>kalmiseks . . . . .                                | —             | —       | —                | —        |
|   |                    |  |               |         |                  |         | 668   | 74 <sup>1</sup>    | Katusekivid . . . . .   | 12,8          | —       | 76,8             | —        |
|   |                    |  |               |         |                  |         | 669   | 74 <sup>2</sup>    | Ahjuptoid . . . . .   | 5,6           | —       | 139,4            | —        |
|   |                    |  |               |         |                  |         | 670   | 91                 | Magnesiit . . . . .   | 20,2          | —       | 3 071,0          | —        |
|   |                    |  |               |         |                  |         | 671   | 96 <sup>1,2</sup>  | Barüüt, viteriit . . . . .  | —             | —       | —                | —        |
|   |                    |  |               |         |                  |         | <b>b) KUJUR- JA TERRA-<br/>KOTATEOSED</b>         |                    |   | 0,309         | —       | 23,6             | —        |
|   |                    |  |               |         |                  |         | 672   | 70 <sup>1</sup> a  | Kujurteosed kuni 50 kg.<br>tükkkaal . . . . .                             | 0,038         | —       | 11,4             | —        |
|   |                    |  |               |         |                  |         | 673   | 70 <sup>1</sup> b  | -do- üle 50 kg. tükkkaal  | —             | —       | —                | —        |
|   |                    |  |               |         |                  |         | 674   | 70 <sup>2</sup>    | Lihts. raudirteosed kõ-<br>vaded kivisortidest . . . .                    | 0,028         | —       | 9,9              | —        |
|   |                    |  |               |         |                  |         | 675   | 70 <sup>3</sup>    | -do- ern. kiviliikidest . . .   | —             | —       | —                | —        |
|   |                    |  |               |         |                  |         | 676   | 74 <sup>3</sup>    | Terrakotaseosed . . . . .   | 0,243         | —       | 7,3              | —        |
|   |                    |  |               |         |                  |         | <b>c) LHVIMISAINED, PO-<br/>TIFEPATOO JA MUUD</b> |                    |   | 30,5          | —       | 978,2            | —        |
|   |                    |  |               |         |                  |         | 677   | 71 <sup>1</sup>    | Lhvimis- ja poleerimis-<br>ained tükkides . . . . .                       | 10,5          | —       | 157,8            | —        |
|   |                    |  |               |         |                  |         | 678   | 71 <sup>2</sup>    | -do- jahvatatud . . . . .   | 1,6           | —       | 156,0            | —        |
|   |                    |  |               |         |                  |         | 679   | 71 <sup>3</sup> a  | -do- paberil . . . . .  | 0,319         | —       | 60,6             | —        |
|   |                    |  |               |         |                  |         | 680   | 71 <sup>3</sup> b  | -do- riidel . . . . .   | —             | —       | —                | —        |
|   |                    |  |               |         |                  |         | 681   | 71 <sup>4</sup>    | Kunstl. valmist. käiad,<br>luisud . . . . .                               | 0,698         | —       | 10,5             | —        |
|   |                    |  |               |         |                  |         | 682   | 66 <sup>1</sup>    | Loomul. tahukiv., käiad   | 3,8           | —       | 38,4             | —        |
|   |                    |  |               |         |                  |         | 683   | 66 <sup>7</sup>    | Litograafiakivid . . . . .  | —             | —       | —                | —        |
|   |                    |  |               |         |                  |         | 684   | 162 <sup>2</sup>   | Litograafiakivid . . . . .  | —             | —       | —                | —        |
|   |                    |  |               |         |                  |         | 685   | 66 <sup>7</sup>    | Veskkivid . . . . .   | 6,2           | —       | 49,5             | —        |
|   |                    |  |               |         |                  |         | 686   | 66 <sup>6</sup> a  | Tahvelkivid plaat., saet.   | —             | —       | —                | —        |
|   |                    |  |               |         |                  |         | 687   | 66 <sup>6</sup> b  | -do- lõhut. ilētōōt-ta  | —             | —       | —                | —        |
|   |                    |  |               |         |                  |         | 688   | 66 <sup>8</sup> ab | Vilgukivi . . . . .   | —             | —       | —                | —        |
|   |                    |  |               |         |                  |         | 689   | 66 <sup>8</sup> c  | Vilgukivist asjad . . . . .   | —             | —       | —                | —        |
|   |                    |  |               |         |                  |         | 690   | 69 <sup>1</sup>    | Asbest tükkides . . . . .   | —             | —       | —                | —        |
|   |                    |  |               |         |                  |         | 691   | 69 <sup>2</sup>    | " pulbris, kiudes . . . . .   | 2,6           | —       | 257,6            | —        |
|   |                    |  |               |         |                  |         | 692   | 69 <sup>3</sup>    | " papp . . . . .  | 0,248         | —       | 39,7             | —        |
|   |                    |  |               |         |                  |         | 693   | 69 <sup>3</sup>    | " asjad . . . . .   | 1,1           | —       | 128,4            | —        |
|   |                    |  |               |         |                  |         | 694   | 72 <sup>2</sup> c  | Retordid ja tiigid . . . .  | 0,075         | —       | 0,600            | —        |
|   |                    |  |               |         |                  |         | 695   | 73 <sup>1</sup>    | Savitorid . . . . .   | 1,3           | —       | 19,9             | —        |
|   |                    |  |               |         |                  |         | 696   | 73 <sup>2</sup>    | Happekindlad kivivõud   | —             | —       | —                | —        |
|   |                    |  |               |         |                  |         | 697   | 74 <sup>4</sup> a  | Liht. savist kaup ilust-ta  | 2,1           | —       | 59,2             | —        |
|   |                    |  |               |         |                  |         | 698   | 74 <sup>4</sup> b  | -do- ilust-ga . . . . .   | —             | —       | —                | —        |
|   |                    |  |               |         |                  |         | 699   | 68                 | Glasure . . . . .   | —             | —       | —                | —        |
|   |                    |  |               |         |                  |         | <b>d) FAJANSSTEODES</b>                           |                    |   | 34,7          | —       | 1 846,1          | —        |
|   |                    |  |               |         |                  |         | 700   | 75 <sup>1</sup>    | Lihtsad . . . . .   | 24,1          | —       | 1 132,2          | —        |
|   |                    |  |               |         |                  |         | 701   | 75 <sup>2</sup>    | Ühevärv. joonis. ilustatud  | 0,4           | —       | 380,7            | —        |
|   |                    |  |               |         |                  |         | 702   | 75 <sup>3</sup>    | Kunstmaalidega ja kul-<br>laga ilustatud . . . . .                        | 4,2           | —       | 333,2            | —        |
|   |                    |  |               |         |                  |         | <b>e) PORTSELAANTEO-<br/>SED</b>                  |                    |   | 8,8           | —       | 783,8            | —        |
|   |                    |  |               |         |                  |         | 703   | 76 <sup>1</sup>    | Lihtsad . . . . .   | 5,3           | —       | 421,2            | —        |
|   |                    |  |               |         |                  |         | 704   | 76 <sup>2</sup>    | Sõõginõud . . . . .   | 3,3           | —       | 316,3            | —        |
|   |                    |  |               |         |                  |         | 705   | 76 <sup>3</sup>    | Tubade kaunist., lhtsad   | 0,071         | —       | 13,5             | —        |
|   |                    |  |               |         |                  |         | 706   | 76 <sup>4</sup>    | Tubade kaunist., ilustat.   | 0,187         | —       | 32,8             | —        |

<sup>1</sup>) Kaal kilogrammides.







| Aine nr. | Sissev. tolli %     | ern.—eraldi nimetatama                               | Kaal 1000 kg. |         | Väärt. 1000 mk. |         | Aine nr.  | Sissev. tolli %     | ern.—eraldi nimetatama                                     | Kaal 1000 kg.    |         | Väärt. 1000 mk. |         |
|----------|---------------------|--|---------------|---------|-----------------|---------|---|---------------------|--|------------------|---------|-----------------|---------|
|          |                     |  | Sissev.       | Väljav. | Sissev.         | Väljav. |   |                     |  | Sissev.          | Väljav. | Sissev.         | Väljav. |
| 988      |                     | Värvimuld ern.                                       | 11,7          | —       | 175,1           | —       | 1029  | 124 <sup>1</sup>    | Loomulikud parkained                                       | —                | —       | —               | —       |
| 989      | 166                 | Pronkspulber   | 0,010         | —       | 2,1             | —       | 1030  | 124 <sup>2</sup>    | -do- pulbris   | 0,050            | —       | 0,850           | —       |
| 990      | 125 <sup>2</sup> -a | Rauaoksütüdvärvid                                    | —             | —       | —               | —       | 1031  | 124 <sup>3</sup>    | Parkimisekstraktid   | 135,1            | —       | 4 324,8         | —       |
| 991      | 125 <sup>2</sup> -b | Kriit sadestatud                                     | 34,7          | —       | 138,6           | —       | 1032  | 108 <sup>3</sup>    | Tanin  | 0,100            | —       | 37,0            | —       |
| 992      |                     | Talk peenike   | 4,6           | —       | 91,7            | —       | 1033  | 43 <sup>1</sup>     | Kalatiim igasugune   | —                | —       | —               | —       |
| 993      | 130                 | Berliini- ja Pariisi-sinine                          | —             | —       | —               | —       | 1034  |                     | Shelatiin  | 0,266            | —       | 33,2            | —       |
| 994      |                     | Ultramarin ja pesusine                               | 1,1           | —       | 167,8           | —       | 1036  | 43 <sup>2</sup>     | Liim ern.  | 2,1              | —       | 156,2           | —       |
| 995      | 131                 | Seatinavalge   | 6,1           | —       | 458,9           | —       | 1037  | 4 <sup>6</sup>      | Agar-agar  | 0,345            | —       | 41,3            | —       |
| 996      |                     | Tsinkvalge   | 10,6          | —       | 689,7           | —       | 1039  | 71 <sup>7</sup>     | Kleepimis- ja kittimisain.                                 | 0,249            | 1,1     | 10,0            | —       |
| 997      | 132                 | Seatinapumane  | —             | —       | —               | —       | 1040  | 137                 | Saapamääre   | —                | —       | 313,4           | —       |
| 998      | 133                 | Vaskvärvi  | 0,164         | —       | 21,4            | —       | 1042  | 177 <sup>1</sup> -b | Kärbsepari ilmiga  | 0,256            | —       | 11,5            | —       |
|          |                     | f) VÄRVID TAIME- JA LOOMARHIG. KUNSTI. JA PREPARAAD. | 10,6          | 5,0     | 2 780,3         | 2 016,0 | 1044  | 08                  | Gaaran ja galaliit   | 0,281            | —       | 110,6           | —       |
| 999      | 125 <sup>1</sup> -a | Taimevärvid ern. peenenda-ta                         | —             | —       | —               | —       | 1046  | —                   | Puskarõli  | —                | 0,850   | —               | —       |
|          |                     | -do- peenendatud                                     | —             | —       | —               | —       | 1047  | —                   | Amüülalkohol   | 0,005            | —       | 1,5             | —       |
| 1000     | 125 <sup>1</sup> -h | Koshenill igal kujul                                 | —             | —       | —               | —       | 1047-a  | 08                  | Tselluloidi plaatides                                      | 0,021            | —       | 2,1             | —       |
| 1001     | 129 <sup>1</sup>    | karmiin  | —             | —       | —               | —       | <b>XXII. Muusikariistad, kunsti-, puda- ja segakaup</b> |                     |  |                  |         |                 |         |
| 1002     | 129 <sup>2</sup>    | Aniliinvärvid ern.                                   | 9,6           | 5,0     | 2 582,4         | 2 016,0 | 1048  | 172 <sup>1</sup>    | a) MUUSIKARIISTAD  | 2,4              | 0,979   | 982,2           | —       |
| 1003     | 135                 | Indigo   | 0,080         | —       | 40,0            | —       | 1049  | 172 <sup>2</sup>    | Tiivklaverid ja orelid                                     | —                | 0,325   | —               | —       |
| 1004     | 128                 | Indigotiin   | 0,002         | —       | 0,30            | —       | 1050  | 172 <sup>3</sup>    | Pianinod   | 0,500            | 0,654   | 150,0           | —       |
| 1004a    | 135                 | Orseille (Kudbear)                                   | 0,005         | —       | 0,250           | —       | 1051  | 172 <sup>4</sup>    | Harmooniumid, art. j.m.                                    | 0,160            | —       | 25,0            | —       |
| 1006     | 126                 | Kateshu (Cachou)                                     | —             | —       | —               | —       | 1052  |                     | Muusikariistad ern.  | 0,697            | —       | 502,9           | —       |
| 1007     |                     | Shüttgelb  | —             | —       | —               | —       | 1053  | 172 <sup>5</sup>    | Muusikariistade osad                                       | 0,988            | —       | 294,6           | —       |
| 1008     |                     | Värvimisekstraktid ja krapp-preparaadid              | 0,211         | —       | 17,3            | —       |   |                     | Muusikariistade keeled                                     | 0,008            | —       | 9,7             | —       |
| 1010     | 134 <sup>2</sup>    | Safloor, orseille ja indigo-ekstraktid               | —             | —       | —               | —       | 1054  | 216                 | b) KIRJUTUSM.  | —                | —       | —               | —       |
| 1011     | 134 <sup>1</sup>    | Hematefin kuiv.                                      | 0,700         | —       | 140,0           | —       | 1055  | 217                 | KUNSTIK., KOLLEKTS.  | 6,5              | —       | 10 598,8        | —       |
| 1012     | 134 <sup>2</sup>    | Kloroffil  | —             | —       | —               | —       | 1056  |                     | Kirjutusmaterj. ern.                                       | 6,5              | —       | 10 598,8        | —       |
| 1013     |                     | Alkamiin   | —             | —       | —               | —       | 1057  | 212 <sup>1</sup>    | Teaduslikud kollekts.                                      | —                | —       | —               | —       |
|          |                     | g) MUUD JA KIRJUTUSVÄRVID                            | 8,4           | 2,4     | 806,6           | 600,0   | 1058  | 212 <sup>2</sup>    | Topitud loomad   | —                | —       | —               | —       |
| 1014     | 42                  | Tahm   | 0,416         | —       | 4,2             | —       | 1059  | 212 <sup>3</sup>    | c) PUDUKAUP  | 2,0              | —       | 2 216,9         | —       |
| 1015     | 216-m <sup>3</sup>  | Rätsepakriit   | 0,070         | —       | 12,6            | —       | 1060  | 213 <sup>1</sup>    | Nööb. krae ja mansh.                                       | 0,366            | —       | 512,1           | —       |
| 1016     | 136                 | Tempel- ja miniatüürvärvid                           | 0,991         | —       | 122,9           | —       | 1061  | 213 <sup>2</sup> -m | Nööbid linas, puuv. riidest ja odav. met.                  | 0,468            | —       | 163,8           | —       |
| 1017     |                     | Hinatush   | —             | —       | —               | —       | 1062  | 213 <sup>3</sup>    | Nööbid puust, luust, klaasist                              | 0,226            | —       | 67,8            | —       |
| 1018     | 137-m <sup>3</sup>  | Trükimust  | 0,502         | —       | 30,1            | —       | 1063  | 213 <sup>4</sup>    | Suled ehitamiseks ja valamisehted neist                    | 0,6 <sup>3</sup> | —       | 6,0             | —       |
| 1019     | 137                 | Tint   | 1,7           | —       | 107,6           | —       | 1064  | 214 <sup>1</sup>    | Jaanalinnu- ja teiste soojamaa lindude suled ümberõõmatama | —                | —       | —               | —       |
| 1020     |                     | Värvid ern.  | 4,7           | 2,4     | 529,2           | 600,0   | 1065  | 214 <sup>2</sup>    | Kunstl. lilled kallist aimest                              | 0,001            | —       | 1,9             | —       |
|          |                     | h) LÕHKAINED JA TULETIKUD                            | 2,5           | 335,7   | 534,1           | 21820,9 | 1065-a  | 67                  | -do- odavast aimest  | 0,088            | —       | 26,3            | —       |
| 1021     | 159 <sup>2</sup>    | Padrunid ja pistongid                                | 2,2           | —       | 452,5           | —       | 1065-b  | 46 <sup>1</sup>     | Pärliid odav. aimest                                       | 0,014            | —       | 4,8             | —       |
| 1022     |                     | Püssirohi  | 0,281         | —       | 66,1            | —       | 1066-a  | 46 <sup>2</sup>     | Pärliid teosed   | 0,9 <sup>4</sup> | —       | 6,8             | —       |
| 1023     | 159 <sup>3</sup>    | Lõhkeain. teh. otst.                                 | 0,034         | —       | 15,5            | —       | 1066  | 45 <sup>1</sup>     | Inimjuukset  | —                | —       | —               | —       |
| 1024     |                     | Süütenõõr  | —             | —       | —               | —       | 1067  | 215 <sup>1</sup>    | Inimjuukset teosed   | —                | —       | —               | —       |
| 1025     | 159 <sup>2</sup>    | Pürotehnillised abinõud                              | —             | —       | —               | —       | 1068  | 214 <sup>2</sup>    | Pudukaup ern. kall. mal.                                   | 0,028            | —       | 131,6           | —       |
| 1026     | —                   | Tuletikud  | —             | 335,7   | —               | 21820,9 | 1069  | 215 <sup>3</sup>    | -do- odav. materj.   | 0,504            | —       | 957,4           | —       |
|          |                     | i) MUU KEEMIAKAUP                                    | 148,7         | 2,1     | 6 190,7         | 216,8   |   |                     | -do- metallidest (peale kallismet.)                        | 0,282            | —       | 338,4           | —       |
| 1027     | 112 <sup>2</sup>    | Keemikaup ern.                                       | 5,7           | 0,133   | 1 148,2         | 15,0    | 1070  | —                   | d) SEGAKAUP  | 0,003            | 0,016   | 5,2             | —       |
| 1028     | 4 <sup>3</sup>      | Mandlikliid  | —             | —       | —               | —       |   |                     | Muud ern. kaubad   | 0,003            | 0,016   | 5,2             | —       |

1) Kaal kilogrammides.

Tab. 4. VÄLISKAUBANDUS AUGUSTIS 1925 (tolliametite järele).  
COMMERCE EXTÉRIEUR EN AOÛT 1925 (par les bureaux de douane).

|  | Tallinn       | Valga       | Pärnu        | Narva       | Loksa       | Haap-salu | Kuresaare   | Kunda       | Paldiski | Kokk Tolu |
|--|---------------|-------------|--------------|-------------|-------------|-----------|-------------|-------------|----------|-----------|
| Absoluutarvudes -- Données absolues.       |               |             |              |             |             |           |             |             |          |           |
| Kgr. — { Sissev.—Import.                   | 28 569 320,0  | 865 493,6   | 1 209 909,4  | 352 262,0   | 746 791,0   | 92,0      | 289 160,0   | 3 722,0     | —        | 32 036,1  |
| En kgr. { Väljav.—Export.                  | 16 992 604,7  | 785 980,9   | 12 202 029,4 | 2 909 082,2 | 580 300,0   | 16 411,0  | 595 492,8   | 1 569 341,6 | 19 149,0 | 36 670,3  |
| Üldtäibikäik—Total d'imp. et d'exportation | 45 561 924,7  | 1 651 474,5 | 13 411 938,8 | 3 261 324,2 | 1 327 091,0 | 16 503,0  | 1 884 652,8 | 1 573 063,6 | 19 149,0 | 68 707,4  |
| Mrk. — { Sissev.—Import.                   | 731 245 890   | 26 742 580  | 11 329 900   | 2 708 670   | 1 963 890   | 2 700     | 615 960     | 98 650      | —        | 774 708   |
| En marks { Väljav.—Export.                 | 749 410 430   | 9 515 760   | 67 187 050   | 17 026 110  | 812 420     | 195 340   | 3 517 050   | 10 273 170  | 253 720  | 858 222   |
| Üldtäibikäik—Total d'imp. et d'exportation | 1 480 656 320 | 36 258 340  | 78 516 950   | 19 734 780  | 2 776 310   | 198 040   | 4 163 010   | 10 371 820  | 253 720  | 1 632 929 |
| Protsentides — En % 0/0.                   |               |             |              |             |             |           |             |             |          |           |
| Kgr. — { Sissev.—Import.                   | 89,3          | 2,7         | 3,9          | 1,0         | 2,3         | —         | 0,8         | —           | —        | —         |
| En kgr. { Väljav.—Export.                  | 46,4          | 2,1         | 33,3         | 7,9         | 1,6         | —         | 4,4         | 4,3         | —        | —         |
| Üldtäibikäik *)                            | 66,3          | 2,4         | 19,5         | 4,8         | 1,9         | —         | 2,8         | 2,3         | —        | —         |
| Mrk. — { Sissev.—Import.                   | 94,5          | 3,5         | 1,5          | 0,3         | —           | —         | —           | —           | —        | —         |
| En marks { Väljav.—Export.                 | 87,4          | 1,2         | 7,0          | 2,0         | —           | —         | 0,4         | 1,1         | —        | —         |
| Üldtäibikäik *)                            | 90,7          | 2,3         | 4,9          | 1,2         | 0,1         | —         | 0,2         | 0,6         | —        | —         |

\*) % au total d'importation et d'exportation.

Tab.5. Laiaroop.raudtee tegevus juulis 1925 a.—*Chemins de fer à voie large en juillet.*  
1. Tähtsamad andmed piirkondade järele—*Données principales par districts de réseau.*

|                                       | Rongide arv<br>Nombre des trains | Arakasutat. läbilaske<br>võimaluse %<br>% de l'exploit. de la<br>capacité | Reisijate arv<br>Nombre des voyageurs | Reisija—km. üldarv<br>Voyageurs—kilomètres | Sellest III. kl.<br>Dont III. classe | Istehtotade arvu<br>kasutamise %<br>Exploitation des<br>places en % | Tühjade kaubavagui-<br>nite km. % kaubavag.<br>üldarvust<br>% des wagons à mar-<br>chandises (km.) non<br>chargés au wagon<br>total des wagons à<br>marchandises | Laaditud kaubavagumi<br>keskmine teljekorem<br>Charge moyen d'es-<br>sieux pour un wagon<br>à marchandises chargé | Kaubarongi kesk-<br>mine kaal<br>Poids moyen d'un train<br>de marchandises | Kaubarongi keskmine<br>tegelde arv<br>Nombre moyen d'es-<br>sieux pour un train<br>de marchandises |
|---------------------------------------|----------------------------------|---|---------------------------------------|--|--------------------------------------|---|--|---|--|--|
| Baltiski—Keila . . . . .              | 169                              | 37,8  | —                                     | 161000                                     | 151 912                              | 21,5  | —  | 1,07  | —  | —  |
| Keila—Haapsalu . . . . .              | 164                              | 26,5  | —                                     | 1 647 178                                  | 1 552 814                            | 38,1  | —  | 2,12  | —  | —  |
| Keila—Tallinn . . . . .               | 2 249                            | —   | —                                     | 3 830 427                                  | 3 778 212                            | 64,0  | —  | 2,85  | 678  | 36,41  |
| Sellest: Keila—Nõmme . . . . .        | 1 404                            | 84,2  | —                                     | 1 117 823                                  | 1 080 741                            | 57,3  | —  | —   | —  | —  |
| Nõmme—Tallinn . . . . .               | 2 249                            | 95,2  | —                                     | 2 712 604                                  | 2 697 471                            | 67,3  | —  | —   | —  | —  |
| Neist elektrirong. (Pääsk.—Tall.)     | 1 770                            | —   | —                                     | 2 661 961                                  | 2 661 961                            | 70,0  | —  | —   | —  | —  |
| Tallinn—Tapa . . . . .                | 566                              | 65,2  | —                                     | 4 462 323                                  | 4 188 714                            | 56,4  | 25,4   | 5,37  | 603  | 82,49  |
| Tapa—Tartu . . . . .                  | 308                              | 55,2  | —                                     | 3 102 703                                  | 2 958 954                            | 76,7  | —  | 4,08  | 491  | 75,51  |
| Tartu—Valga . . . . .                 | 300                              | —   | —                                     | 2 313 395                                  | 2 236 006                            | 42,4  | 29,3   | 2,77  | 421  | 78,79  |
| Sellest: Tartu—Elva . . . . .         | 300                              | 53,8  | —                                     | 1 273 914                                  | 1 243 218                            | 67,5  | —  | —   | —  | —  |
| Elva—Valga . . . . .                  | 233                              | 41,8  | —                                     | 1 039 481                                  | 933 388                              | 29,2  | —  | —   | —  | —  |
| Valga—Irboska . . . . .               | 93                               | 13,6  | —                                     | 1 013 944                                  | 987 814                              | 40,1  | —  | 2,90  | 266  | 50,43  |
| Tapa—Narva . . . . .                  | 373                              | 40,1  | —                                     | 3 031 229                                  | 2 783 142                            | 48,2  | 17,5   | 5,05  | 427  | 63,13  |
| <b>Üldse—Total . . . . .</b>          | <b>3 533</b>                     | <b>—</b>  | <b>465 922</b>                        | <b>10 561 199</b>                          | <b>18 638 168</b>                    | <b>48,7</b>   | <b>26,0</b>  | <b>4,45</b>   | <b>492</b>   | <b>72,37</b>   |
| Juunis— <i>Jun</i> 1925 . . . . .     | 3 352                            | —   | 548 784                               | 24 087 082                                 | 23 209 624                           | 58,1  | 25,0   | 4,22  | 510  | 76,69  |
| Juulis— <i>juillet</i> 1924 . . . . . | 2 516                            | —   | 463 670                               | 20 196 924                                 | 18 969 889                           | 48,9  | 27,6   | 4,73  | 431  | 61,80  |
| 1/1—31/VII 1925 a. . . . .            | 21 790                           | —   | 2 775 376                             | 121 719 670                                | 116 794 975                          | 48,7  | 24,5   | 4,31  | 479  | 72,09  |

2. Kauba- ja багаšivedu — *Transport de marchandises et de bagage.*

|   | Saadetiste arv<br>Nombre des<br>envois | Saadetiste kaal<br>Poids des<br>envois % | Ton.—kilom.<br>Tonnes—km. | Veetud tonni-<br>de arv ühe kilom.<br>peale<br>Nombre de ton-<br>nes transpor-<br>tées pour 1 km.<br>du parcours | Keskmine<br>veokaugus<br>Parcours<br>moyen | Keskmine saa-<br>detiste kaal<br>Poids moyen<br>des envois |
|---|--|--|---------------------------|--|--|--|
| Kaubavedu juulis— <i>Transp. d. marchand. en juillet</i> . . . . .  | 42 335                                 | 116 504                                  | 12 894 306                | 19 159   | 110,7                                      | 2,7  |
| Sellest erakaubad— <i>Dont marchandises privées</i> . . . . .       | 41 910                                 | 114 069                                  | 12 669 877                | 18 826   | 111,1                                      | 2,7  |
| Neist väikekiirusega— <i>Dont à petite vitesse</i> . . . . .        | 29 697                                 | 111 490                                  | 12 388 811                | 18 408   | 111,1                                      | 3,8  |
| Juunis— <i>Jun</i> 1925 . . . . .                                   | 35 320                                 | 111 055                                  | 12 069 053                | 17 733   | 108,7                                      | 3,1  |
| Juulis— <i>juillet</i> 1924 . . . . .                               | 30 612                                 | 108 025                                  | 12 659 975                | 19 108   | 119,0                                      | 3,5  |
| 1/1—31/VII 1925 a. . . . .  | 253 001                                | 722 908                                  | 80 378 260                | 119 433  | 111,2                                      | 2,9  |
| Sellest erakaubad— <i>Dont marchandises privées</i> . . . . .       | 248 519                                | 689 972                                  | 75 407 313                | 112 047  | 109,3                                      | 2,8  |
| Neist väikekiirusega— <i>Dont à petite vitesse</i> . . . . .        | 175 501                                | 674 762                                  | 73 907 621                | 109 818  | 109,5                                      | 3,9  |
| Sellest transiitkaubad— <i>Dont marchandises transit.</i>           | 1 385                                  | 15 805                                   | 3 462 978                 | 5 590  | 219,1                                      | 11,4   |
| Bagašivedu juulis— <i>Transport de bagages en juillet</i> . . . . . | 30 586                                 | 2 081                                    | 85 519                    | 127  | 41,1                                       | 0,03   |
| Juunis— <i>Jun</i> 1925 . . . . .                                   | 29 163                                 | 1 099                                    | 89 656                    | 133  | 81,6                                       | 0,04   |
| Juulis— <i>juillet</i> 1924 . . . . .                               | 25 261                                 | 867                                      | 64 498                    | 96   | 74,4                                       | 0,03   |
| 1/1—31/VII 1925 a. . . . .  | 165 749                                | 6 922                                    | 533 239                   | 772  | 78,2                                       | 0,03   |

3. Reisijate vedu — *Transport de voyageurs.*

|  | Juulis 1925 a.<br><i>juillet</i> | Juulis 1924 a.<br><i>juillet</i> | 1/1—31/VII<br>1925. |
|--|----------------------------------|----------------------------------|---------------------|
| Reisijate üldarv— <i>Nombre total des voyageurs</i> . . . . .                    | 465 922                          | 463 670                          | 2 775 376           |
| Sellest välisühenduses— <i>Dont communication avec l'étranger</i> . . . . .      | 2 290                            | 2 935                            | 10 711              |
| Kohalik liikumine— <i>Mouvement local</i> . . . . .                              | 463 632                          | 460 735                          | 2 764 665           |
| Sellest: I. kl. . . . .  | 22                               | 61                               | 161                 |
| " II. kl. . . . .  | 7 910                            | 14 131                           | 41 881              |
| " III. kl. . . . .   | 457 990                          | 449 475                          | 2 733 334           |
| Reisija—km. üldarv— <i>Voyageurs—km.</i> . . . . .                               | 10 561 199                       | 20 194 924                       | 121 719 670         |
| Sellest elektrirongid— <i>Dont trains électriques</i> . . . . .                  | 2 261 960                        | —                                | 12 776 581          |
| Reisijad tee—km. peale— <i>Voyageurs pour 1 km.</i> . . . . .                    | 29 066                           | 30 010                           | 181 671             |
| Keskmine sõidukaugus— <i>Parcours moyen de voyage</i> . . . . .                  | 42,0                             | 43,6                             | 43,9                |
| Magamiskartide üldarv— <i>Nombre total des cartes à wagon-lit</i> . . . . .      | 5 621                            | 6 233                            | 28 872              |
| Jaamaesise pileetide üldarv— <i>Nombre total des billets de perron</i> . . . . . | 15 185                           | 7 899                            | 65 586              |

4. Veerevkoosseisu kasutamine — *Exploitation du matériel roulant.*

|   | Juulis 1925 a.<br><i>juillet</i> | Juulis 1924 a.<br><i>juillet</i> | 1/1—31/VII<br>1925. |
|---|----------------------------------|----------------------------------|---------------------|
| Rongide üldarv— <i>Nombre total des trains</i> . . . . .                        | 3 533                            | 2 516                            | 21 790              |
| Rongkm. üldarv— <i>Trains—km.</i> . . . . .                                     | 188 728                          | 191 561                          | 1 226 341           |
| Sellest reisirongides— <i>Dont trains de voyageurs</i> . . . . .                | 126 666                          | 124 759                          | 870 509             |
| Vedurkm. üldarv— <i>Total de locomotives—km.</i> . . . . .                      | 180 779                          | 198 587                          | 1 162 482           |
| Telgkm. üldarv— <i>Essieux—kilomètres</i> . . . . .                             | 8 626 716                        | 8 280 887                        | 51 803 621          |
| Sellest reisivagun.— <i>Voitures à voyageurs</i> . . . . .                      | 3 455 749                        | 3 661 307                        | 22 495 379          |
| Sellest kaubavagun.— <i>Wagons à marchandises</i> . . . . .                     | 5 070 967                        | 4 619 580                        | 29 308 242          |
| Keskm. tegelde arv rongis— <i>Moyenne d'essieux pour train</i> . . . . .        | 48,92                            | 43,22                            | 45,62               |
| Sellest reisirongides— <i>Dont trains de voyageurs</i> . . . . .                | 34,90                            | 33,43                            | 32,50               |
| Sellest segarongides— <i>Dont trains mixtes</i> . . . . .                       | 42,44                            | 35,73                            | 41,57               |
| Sellest kaubarongides— <i>Dont trains de marchandises</i> . . . . .             | 72,37                            | 61,80                            | 72,09               |
| Keskm. kaubarongi kaal— <i>Poids moyen d'un train de marchandises</i> . . . . . | 492                              | 431                              | 479                 |

\* ) Tonniides. — *En tonnes.*

16 Tab. 6. TALLINNA SADAMASSE SISSETULNUD JA VÄLJALÄINUD LAEVAD

|   | Eesti<br><i>Estonie</i> |                            |                       |                        | Daani<br><i>Danemark</i> |                            |                    |                        | Inglise<br><i>Angleterre</i> |                            |                    |                        | Läti<br><i>Lettonie</i> |                            |                    |                        | Norra<br><i>Norvège</i> |                            |                    |                        |
|---|-------------------------|----------------------------|-----------------------|------------------------|--------------------------|----------------------------|--------------------|------------------------|------------------------------|----------------------------|--------------------|------------------------|-------------------------|----------------------------|--------------------|------------------------|-------------------------|----------------------------|--------------------|------------------------|
|   | Arv<br><i>Nombre</i>    | Mahutus<br><i>Ton. net</i> | Neist *)<br>laaditult |                        | Arv                      | Mahutus<br><i>Ton. net</i> | Neist<br>laaditult |                        | Arv                          | Mahutus<br><i>Ton. net</i> | Neist<br>laaditult |                        | Arv                     | Mahutus<br><i>Ton. net</i> | Neist<br>laaditult |                        | Arv                     | Mahutus<br><i>Ton. net</i> | Neist<br>laaditult |                        |
|   |                         |                            | Arv                   | Mah.<br><i>Ton. n.</i> |                          |                            | Arv                | Mah.<br><i>Ton. n.</i> |                              |                            | Arv                | Mah.<br><i>Ton. n.</i> |                         |                            | Arv                | Mah.<br><i>Ton. n.</i> |                         |                            | Arv                | Mah.<br><i>Ton. n.</i> |
| <b>I. Sissetulnud—Kaugesõit</b>                   |                         |                            |                       |                        |                          |                            |                    |                        |                              |                            |                    |                        |                         |                            |                    |                        |                         |                            |                    |                        |
| <b>Tuleku sadam</b><br><i>Port de provenance</i>  |                         |                            |                       |                        |                          |                            |                    |                        |                              |                            |                    |                        |                         |                            |                    |                        |                         |                            |                    |                        |
| BELGIA: Antwerpen . . . . .                       | 4                       | 813                        | 1                     | 70                     | 3                        | 729                        | 2                  | 175                    |                              |                            |                    |                        |                         |                            |                    |                        |                         |                            |                    |                        |
| DAANI:  |                         |                            |                       |                        |                          |                            |                    |                        |                              |                            |                    |                        |                         |                            |                    |                        |                         |                            |                    |                        |
| Aalborg . . . . .                                 | 1                       | 177                        |                       |                        | 1                        | 75                         | 1                  | 75                     |                              |                            |                    |                        |                         |                            |                    |                        |                         |                            |                    |                        |
| Grästed . . . . .                                 | 1                       | 70                         | 1                     | 70                     |                          |                            |                    |                        |                              |                            |                    |                        |                         |                            |                    |                        |                         |                            |                    |                        |
| Hobro . . . . .                                   | 1                       | 394                        |                       |                        | 1                        | 100                        | 1                  | 100                    |                              |                            |                    |                        |                         |                            |                    |                        |                         |                            |                    |                        |
| Kopenhagen . . . . .                              |                         |                            |                       |                        | 1                        | 554                        |                    |                        |                              |                            |                    |                        |                         |                            |                    |                        |                         |                            |                    |                        |
| Mariager . . . . .                                | 1                       | 172                        |                       |                        |                          |                            |                    |                        |                              |                            |                    |                        |                         |                            |                    |                        |                         |                            |                    |                        |
| Odense . . . . .                                  |                         |                            |                       |                        |                          |                            |                    |                        |                              |                            |                    |                        |                         |                            |                    |                        |                         |                            |                    |                        |
| Svendborg . . . . .                               | 3                       | 536                        | 1                     | 400                    |                          |                            |                    |                        |                              |                            |                    |                        |                         |                            |                    |                        |                         |                            |                    |                        |
| DANZIG:   |                         |                            |                       |                        |                          |                            |                    |                        |                              |                            |                    |                        |                         |                            |                    |                        |                         |                            |                    |                        |
| HOLLANDI: Rotterdam . . . . .                     | 4                       | 1653                       | 4                     | 1653                   | 1                        | 489                        | 1                  | 489                    | 5                            | 3573                       | 5                  | 3573                   |                         |                            |                    |                        | 1                       | 572                        | 1                  |                        |
| INGLISE:  |                         |                            |                       |                        |                          |                            |                    |                        |                              |                            |                    |                        |                         |                            |                    |                        |                         |                            |                    |                        |
| Blyth . . . . .                                   | 1                       | 262                        | 1                     | 262                    |                          |                            |                    |                        |                              |                            |                    |                        |                         |                            |                    |                        |                         |                            |                    |                        |
| Fowey . . . . .                                   | 1                       | 833                        | 1                     | 833                    |                          |                            |                    |                        | 2                            | 1576                       | 2                  | 1576                   |                         |                            |                    |                        |                         |                            |                    |                        |
| Hull . . . . .                                    |                         |                            |                       |                        |                          |                            |                    |                        | 3                            | 1997                       | 3                  | 1997                   |                         |                            |                    |                        |                         |                            |                    |                        |
| London . . . . .                                  |                         |                            |                       |                        | 1                        | 489                        | 1                  | 489                    |                              |                            |                    |                        |                         |                            |                    |                        |                         |                            |                    |                        |
| Liverpool . . . . .                               |                         |                            |                       |                        |                          |                            |                    |                        |                              |                            |                    |                        |                         |                            |                    |                        |                         |                            |                    |                        |
| Lerwick . . . . .                                 | 1                       | 269                        | 1                     | 269                    |                          |                            |                    |                        |                              |                            |                    |                        |                         |                            |                    |                        |                         |                            |                    |                        |
| Newcastle . . . . .                               |                         |                            |                       |                        |                          |                            |                    |                        |                              |                            |                    |                        |                         |                            |                    |                        |                         |                            |                    |                        |
| Wick . . . . .                                    | 1                       | 289                        | 1                     | 289                    |                          |                            |                    |                        |                              |                            |                    |                        |                         |                            |                    |                        |                         |                            |                    |                        |
| West-Hartlepool . . . . .                         | 2                       | 564                        | 2                     | 564                    |                          |                            |                    |                        |                              |                            |                    |                        | 1                       | 281                        | 1                  | 281                    |                         |                            |                    |                        |
| LÄTI:   |                         |                            |                       |                        |                          |                            |                    |                        |                              |                            |                    |                        |                         |                            |                    |                        |                         |                            |                    |                        |
| Liibavi . . . . .                                 | 2                       | 564                        | 2                     | 564                    |                          |                            |                    |                        |                              |                            |                    |                        | 1                       | 281                        | 1                  | 281                    |                         |                            |                    |                        |
| Riia . . . . .                                    |                         |                            |                       |                        | 2                        | 1589                       | 2                  | 1589                   |                              |                            |                    |                        | 1                       | 281                        | 1                  | 281                    |                         |                            |                    |                        |
| PRANTSUSE:  |                         |                            |                       |                        |                          |                            |                    |                        |                              |                            |                    |                        |                         |                            |                    |                        |                         |                            |                    |                        |
| Bordeaux . . . . .                                |                         |                            |                       |                        | 1                        | 789                        | 1                  | 789                    |                              |                            |                    |                        |                         |                            |                    |                        |                         |                            |                    |                        |
| Le Havre . . . . .                                |                         |                            |                       |                        | 1                        | 800                        | 1                  | 800                    |                              |                            |                    |                        |                         |                            |                    |                        |                         |                            |                    |                        |
| ROOTSI:   |                         |                            |                       |                        |                          |                            |                    |                        |                              |                            |                    |                        |                         |                            |                    |                        |                         |                            |                    |                        |
| Göteborg . . . . .                                | 10                      | 2189                       | 9                     | 2104                   |                          |                            |                    |                        |                              |                            |                    |                        |                         |                            |                    |                        |                         |                            |                    |                        |
| Norrköping . . . . .                              | 1                       | 85                         |                       |                        |                          |                            |                    |                        |                              |                            |                    |                        |                         |                            |                    |                        |                         |                            |                    |                        |
| Nyköping . . . . .                                |                         |                            |                       |                        |                          |                            |                    |                        |                              |                            |                    |                        |                         |                            |                    |                        |                         |                            |                    |                        |
| Ronneby . . . . .                                 |                         |                            |                       |                        |                          |                            |                    |                        |                              |                            |                    |                        |                         |                            |                    |                        |                         |                            |                    |                        |
| Stockholm . . . . .                               | 9                       | 2104                       | 9                     | 2104                   |                          |                            |                    |                        |                              |                            |                    |                        |                         |                            |                    |                        |                         |                            |                    |                        |
| SAKSA:  |                         |                            |                       |                        |                          |                            |                    |                        |                              |                            |                    |                        |                         |                            |                    |                        |                         |                            |                    |                        |
| Bremen . . . . .                                  | 1                       | 43                         |                       |                        |                          |                            |                    |                        |                              |                            |                    |                        |                         |                            |                    |                        |                         |                            |                    |                        |
| Hamburg . . . . .                                 |                         |                            |                       |                        |                          |                            |                    |                        |                              |                            |                    |                        |                         |                            |                    |                        |                         |                            |                    |                        |
| Kiel . . . . .                                    | 1                       | 43                         |                       |                        |                          |                            |                    |                        |                              |                            |                    |                        |                         |                            |                    |                        |                         |                            |                    |                        |
| Lübeck . . . . .                                  |                         |                            |                       |                        |                          |                            |                    |                        |                              |                            |                    |                        |                         |                            |                    |                        |                         |                            |                    |                        |
| Stettin . . . . .                                 |                         |                            |                       |                        |                          |                            |                    |                        |                              |                            |                    |                        |                         |                            |                    |                        |                         |                            |                    |                        |
| SOOME:  |                         |                            |                       |                        |                          |                            |                    |                        |                              |                            |                    |                        |                         |                            |                    |                        |                         |                            |                    |                        |
| Hanko . . . . .                                   | 17                      | 790                        | 1                     | 38                     |                          |                            |                    |                        |                              |                            |                    |                        |                         |                            |                    |                        |                         |                            |                    |                        |
| Helsinki . . . . .                                | 14                      | 184                        | 1                     | 38                     |                          |                            |                    |                        |                              |                            |                    |                        |                         |                            |                    |                        |                         |                            |                    |                        |
| Kemi . . . . .                                    |                         |                            |                       |                        |                          |                            |                    |                        |                              |                            |                    |                        |                         |                            |                    |                        |                         |                            |                    |                        |
| Kotka . . . . .                                   |                         |                            |                       |                        |                          |                            |                    |                        |                              |                            |                    |                        |                         |                            |                    |                        |                         |                            |                    |                        |
| Lavansaari . . . . .                              | 1                       | 11                         |                       |                        |                          |                            |                    |                        |                              |                            |                    |                        |                         |                            |                    |                        |                         |                            |                    |                        |
| Rauma . . . . .                                   | 1                       | 426                        |                       |                        |                          |                            |                    |                        |                              |                            |                    |                        |                         |                            |                    |                        |                         |                            |                    |                        |
| Uusikaupunki . . . . .                            |                         |                            |                       |                        |                          |                            |                    |                        |                              |                            |                    |                        |                         |                            |                    |                        |                         |                            |                    |                        |
| Viipuri . . . . .                                 | 1                       | 169                        |                       |                        |                          |                            |                    |                        |                              |                            |                    |                        |                         |                            |                    |                        |                         |                            |                    |                        |
| Merelt tagasi tulnud . . . . .                    | 4                       | 247                        |                       |                        |                          |                            |                    |                        |                              |                            |                    |                        |                         |                            |                    |                        |                         |                            |                    |                        |
| <b>Kokku—Total</b>                                |                         |                            |                       |                        |                          |                            |                    |                        |                              |                            |                    |                        |                         |                            |                    |                        |                         |                            |                    |                        |
| 1/I—30/IX 1925 . . . . .                          | 311                     | 49281                      | 112                   | 35576                  | 14                       | 25296                      | 32                 | 19171                  | 50                           | 40090                      | 42                 | 33523                  | 18                      | 7341                       | 13                 | 4221                   | 13                      | 6711                       | 9                  |                        |
| August—Août 1925 . . . . .                        | 32                      | 5358                       | 15                    | 3531                   | 5                        | 2661                       | 4                  | 2297                   | 11                           | 9317                       | 9                  | 6077                   | 3                       | 1791                       | 2                  | 1010                   | 3                       | 1670                       | 3                  |                        |
| September—Septembre 1924 . . . . .                | 34                      | 4087                       | 11                    | 2927                   | 6                        | 4630                       | 5                  | 3461                   | 9                            | 7201                       | 7                  | 5626                   | 1                       | 268                        |                    |                        |                         |                            |                    |                        |
| <b>Rannasõit</b>                                  |                         |                            |                       |                        |                          |                            |                    |                        |                              |                            |                    |                        |                         |                            |                    |                        |                         |                            |                    |                        |
| Rannasõit— <i>Petit cabotage</i> . . . . .        | 249                     | 10782                      | 210                   | 10077                  |                          |                            |                    |                        |                              |                            |                    |                        |                         |                            |                    |                        |                         |                            |                    |                        |
| <b>II. Väljaläinud—Kaugesõit</b>                  |                         |                            |                       |                        |                          |                            |                    |                        |                              |                            |                    |                        |                         |                            |                    |                        |                         |                            |                    |                        |
| <b>Mineku sadam</b><br><i>Port de destination</i> |                         |                            |                       |                        |                          |                            |                    |                        |                              |                            |                    |                        |                         |                            |                    |                        |                         |                            |                    |                        |
| BELGIA: Antwerpen . . . . .                       | 2                       | 245                        | 2                     | 245                    |                          |                            |                    |                        |                              |                            |                    |                        |                         |                            |                    |                        |                         |                            |                    |                        |
| DAANI:  |                         |                            |                       |                        |                          |                            |                    |                        |                              |                            |                    |                        |                         |                            |                    |                        |                         |                            |                    |                        |
| Aarhus . . . . .                                  | 1                       | 169                        | 1                     | 169                    |                          |                            |                    |                        |                              |                            |                    |                        |                         |                            |                    |                        |                         |                            |                    |                        |
| Faxe-Havn . . . . .                               | 1                       | 76                         | 1                     | 76                     |                          |                            |                    |                        |                              |                            |                    |                        |                         |                            |                    |                        |                         |                            |                    |                        |
| DANZIG:   |                         |                            |                       |                        |                          |                            |                    |                        |                              |                            |                    |                        |                         |                            |                    |                        |                         |                            |                    |                        |
| HOLLANDI:   |                         |                            |                       |                        |                          |                            |                    |                        |                              |                            |                    |                        |                         |                            |                    |                        |                         |                            |                    |                        |
| Amsterdam . . . . .                               | 5                       | 849                        | 1                     | 400                    |                          |                            |                    |                        |                              |                            |                    |                        |                         |                            |                    |                        |                         |                            |                    |                        |
| Rotterdam . . . . .                               | 2                       | 1572                       | 2                     | 1572                   |                          |                            |                    |                        |                              |                            |                    |                        |                         |                            |                    |                        |                         |                            |                    |                        |
| Zaandam . . . . .                                 | 1                       | 833                        | 1                     | 833                    |                          |                            |                    |                        |                              |                            |                    |                        |                         |                            |                    |                        |                         |                            |                    |                        |
| INGLISE:  |                         |                            |                       |                        |                          |                            |                    |                        |                              |                            |                    |                        |                         |                            |                    |                        |                         |                            |                    |                        |
| Bo'ness . . . . .                                 | 1                       | 739                        | 1                     | 739                    |                          |                            |                    |                        | 5                            | 3420                       | 5                  | 3420                   |                         |                            |                    |                        |                         |                            |                    |                        |
| Great Jarmouth . . . . .                          | 2                       | 989                        | 2                     | 989                    |                          |                            |                    |                        |                              |                            |                    |                        |                         |                            |                    |                        |                         |                            |                    |                        |
| Hull . . . . .                                    |                         |                            |                       |                        |                          |                            |                    |                        |                              |                            |                    |                        |                         |                            |                    |                        |                         |                            |                    |                        |
| London . . . . .                                  | 2                       | 989                        | 2                     | 989                    |                          |                            |                    |                        | 1                            | 519                        | 1                  | 519                    |                         |                            |                    |                        |                         |                            |                    |                        |
| LÄTI:   |                         |                            |                       |                        |                          |                            |                    |                        |                              |                            |                    |                        |                         |                            |                    |                        |                         |                            |                    |                        |
| Liibavi . . . . .                                 | 1                       | 400                        |                       |                        |                          |                            |                    |                        | 4                            | 2901                       | 4                  | 2901                   |                         |                            |                    |                        |                         |                            |                    |                        |
| Riia . . . . .                                    | 1                       | 400                        |                       |                        |                          |                            |                    |                        |                              |                            |                    |                        |                         |                            |                    |                        |                         |                            |                    |                        |

\*) Avec cargaison.



|   | Eesti<br><i>Estonie</i> |                     |                       |                 | Daani<br><i>Danemark</i> |                     |                    |                 | Inglise<br><i>Angleterre</i> |                     |                    |                 | Läti<br><i>Lettonie</i> |                     |                    |                 | Norra<br><i>Norvège</i> |                     |                    |                 |
|---|-------------------------|---------------------|-----------------------|-----------------|--------------------------|---------------------|--------------------|-----------------|------------------------------|---------------------|--------------------|-----------------|-------------------------|---------------------|--------------------|-----------------|-------------------------|---------------------|--------------------|-----------------|
|   | Arv                     |                     | Neist *)<br>laaditult |                 | Arv                      |                     | Neist<br>laaditult |                 | Arv                          |                     | Neist<br>laaditult |                 | Arv                     |                     | Neist<br>laaditult |                 | Arv                     |                     | Neist<br>laaditult |                 |
|   | Arv                     | Mahutus<br>Ton. net | Arv                   | Mah.<br>Ton. n. | Arv                      | Mahutus<br>Ton. net | Arv                | Mah.<br>Ton. n. | Arv                          | Mahutus<br>Ton. net | Arv                | Mah.<br>Ton. n. | Arv                     | Mahutus<br>Ton. net | Arv                | Mah.<br>Ton. n. | Arv                     | Mahutus<br>Ton. net | Arv                | Mah.<br>Ton. n. |
| LEEDU: Meemel . . . . .                   | 1                       | 112                 | 1                     | 112             |                          |                     |                    |                 |                              |                     |                    |                 |                         |                     |                    |                 |                         |                     |                    |                 |
| PRANTSUSE:                                |                         |                     |                       |                 |                          |                     |                    |                 |                              |                     |                    |                 |                         |                     |                    |                 |                         |                     |                    |                 |
| Dunquerque . . . . .                      |                         |                     |                       |                 | 1589                     | 2                   | 1589               |                 |                              |                     |                    |                 |                         |                     |                    |                 |                         |                     |                    |                 |
| Le Havre . . . . .                        |                         |                     |                       |                 | 800                      | 1                   | 800                |                 |                              |                     |                    |                 |                         |                     |                    |                 |                         |                     |                    |                 |
| ROOTSI:                                   |                         |                     |                       |                 | 789                      | 1                   | 789                |                 |                              |                     |                    |                 |                         |                     |                    |                 |                         |                     |                    |                 |
| Göteborg . . . . .                        | 10                      | 2048                | 10                    | 2048            | 489                      |                     |                    |                 |                              |                     |                    |                 |                         |                     |                    |                 |                         |                     | 1                  | 571             |
| Malmö . . . . .                           |                         |                     |                       |                 |                          |                     |                    |                 |                              |                     |                    |                 |                         |                     |                    |                 |                         |                     | 1                  | 571             |
| Norrköping . . . . .                      | 1                       | 85                  | 1                     | 85              |                          |                     |                    |                 |                              |                     |                    |                 |                         |                     |                    |                 |                         |                     |                    |                 |
| Sölvesborg . . . . .                      |                         |                     |                       |                 |                          |                     |                    |                 |                              |                     |                    |                 |                         |                     |                    |                 |                         |                     |                    |                 |
| Stockholm . . . . .                       | 9                       | 1963                | 9                     | 1963            |                          |                     |                    |                 |                              |                     |                    |                 |                         |                     |                    |                 |                         |                     |                    |                 |
| SAKSA:                                    |                         |                     |                       |                 |                          |                     |                    |                 |                              |                     |                    |                 |                         |                     |                    |                 |                         |                     |                    |                 |
| Bremen . . . . .                          | 2                       | 144                 |                       |                 |                          |                     |                    |                 |                              |                     |                    |                 | 1                       | 281                 | 1                  | 281             |                         |                     |                    |                 |
| Hamburg . . . . .                         | 1                       | 81                  |                       |                 |                          |                     |                    |                 |                              |                     |                    |                 |                         |                     |                    |                 |                         |                     |                    |                 |
| Kiel . . . . .                            | 1                       | 63                  |                       |                 |                          |                     |                    |                 |                              |                     |                    |                 | 1                       | 281                 | 1                  | 281             |                         |                     |                    |                 |
| Königsberg . . . . .                      |                         |                     |                       |                 |                          |                     |                    |                 |                              |                     |                    |                 |                         |                     |                    |                 |                         |                     |                    |                 |
| Lübeck . . . . .                          |                         |                     |                       |                 |                          |                     |                    |                 |                              |                     |                    |                 |                         |                     |                    |                 |                         |                     |                    |                 |
| Stettin . . . . .                         |                         |                     |                       |                 |                          |                     |                    |                 |                              |                     |                    |                 |                         |                     |                    |                 |                         |                     |                    |                 |
| SOOME:                                    |                         |                     |                       |                 |                          |                     |                    |                 |                              |                     |                    |                 |                         |                     |                    |                 |                         |                     |                    |                 |
| Hanko . . . . .                           | 40                      | 1714                | 31                    | 502             | 2                        | 175                 |                    |                 |                              |                     |                    |                 |                         |                     |                    |                 |                         |                     |                    |                 |
| Helsinki . . . . .                        | 2                       | 304                 |                       |                 |                          |                     |                    |                 |                              |                     |                    |                 |                         |                     |                    |                 |                         |                     |                    |                 |
| Kotka . . . . .                           | 28                      | 790                 | 23                    | 394             |                          |                     |                    |                 |                              |                     |                    |                 |                         |                     |                    |                 |                         |                     |                    |                 |
| Lavansaari . . . . .                      | 3                       | 30                  | 3                     | 30              |                          |                     |                    |                 |                              |                     |                    |                 |                         |                     |                    |                 |                         |                     |                    |                 |
| Loviisa . . . . .                         | 1                       | 6                   | 1                     | 6               |                          |                     |                    |                 |                              |                     |                    |                 |                         |                     |                    |                 |                         |                     |                    |                 |
| Oulu . . . . .                            |                         |                     |                       |                 | 2                        | 175                 |                    |                 |                              |                     |                    |                 |                         |                     |                    |                 |                         |                     |                    |                 |
| Pietarsaari . . . . .                     | 1                       | 394                 |                       |                 |                          |                     |                    |                 |                              |                     |                    |                 |                         |                     |                    |                 |                         |                     |                    |                 |
| Porvoo . . . . .                          |                         |                     |                       |                 |                          |                     |                    |                 |                              |                     |                    |                 |                         |                     |                    |                 |                         |                     |                    |                 |
| Reposaari . . . . .                       |                         |                     |                       |                 |                          |                     |                    |                 |                              |                     |                    |                 |                         |                     |                    |                 |                         |                     |                    |                 |
| Turku . . . . .                           |                         |                     |                       |                 |                          |                     |                    |                 |                              |                     |                    |                 |                         |                     |                    |                 |                         |                     |                    |                 |
| Vilpuri . . . . .                         | 5                       | 190                 | 4                     | 72              |                          |                     |                    |                 |                              |                     |                    |                 |                         |                     |                    |                 |                         |                     |                    |                 |
| VEENE: Leningrad . . . . .                |                         |                     |                       |                 |                          |                     |                    |                 |                              |                     |                    |                 |                         |                     |                    |                 |                         |                     |                    |                 |
| <b>Kokku—Total . . . . .</b>              | <b>65</b>               | <b>8073</b>         | <b>49</b>             | <b>5865</b>     | <b>5</b>                 | <b>2253</b>         | <b>2</b>           | <b>1589</b>     | <b>5</b>                     | <b>3420</b>         | <b>5</b>           | <b>3420</b>     | <b>1</b>                | <b>281</b>          | <b>1</b>           | <b>281</b>      | <b>1</b>                | <b>281</b>          | <b>1</b>           | <b>571</b>      |
| 1/I—30/IX 1925 . . . . .                  | 350                     | 55176               | 247                   | 38734           | 43                       | 25428               | 32                 | 21241           | 47                           | 43365               | 45                 | 38425           | 20                      | 7418                | 13                 | 4764            | 14                      | 6701                | 8                  | 3               |
| August—Août 1925 . . . . .                | 33                      | 6813                | 17                    | 3328            | 6                        | 3154                | 4                  | 2534            | 10                           | 7992                | 10                 | 7992            | 3                       | 1725                | 2                  | 908             | 2                       | 1099                | —                  | —               |
| September—Septembre 1924 . . . . .        | 39                      | 5384                | 33                    | 5219            | 5                        | 4402                | 4                  | 3736            | 8                            | 6432                | 8                  | 6432            | 2                       | 549                 | 2                  | 549             | 1                       | 2439                | 1                  | 2               |
| <b>Rannasõit—Petit cabotage . . . . .</b> | <b>244</b>              | <b>10175</b>        | <b>118</b>            | <b>6016</b>     | <b>1</b>                 | <b>554</b>          | <b>—</b>           | <b>—</b>        | <b>—</b>                     | <b>—</b>            | <b>—</b>           | <b>—</b>        | <b>—</b>                | <b>—</b>            | <b>—</b>           | <b>—</b>        | <b>—</b>                | <b>—</b>            | <b>—</b>           | <b>—</b>        |

Tab. 7. VALUTA JA VÄÄRTPABERITE HINNAD TALLINNA BÖRSI

| Börsi koos-<br>olekupäe-<br>vad<br><i>Les jours<br/>de Bourse</i> | 1 \$ (dol.)<br>1) |       | 1 £ (Ingl.<br>nl. 1) |      | 1 Saksa riigimark <sup>1)</sup><br>1 mark<br>d'Allemagne |        | 1 Soome m. <sup>1)</sup><br>1 mark de<br>Finlande |       | 1 Prantsuse<br>fr. 1)<br>1 franc de<br>France |       | 1 Belgia<br>fr. 1)<br>1 franc de<br>Belgique |       | 1 Helveet-<br>sia frank <sup>1)</sup><br>1 franc de<br>Suisse |       | 1 Itaalia<br>liira 1)<br>1 lire<br>d'Italie |       | 1 Rootsi<br>kroon <sup>1)</sup><br>1 cour.<br>Suéd |        |        |
|---|-------------------|-------|----------------------|------|--|--------|---|-------|---|-------|--|-------|---|-------|---|-------|--|--------|--------|
|   | O.                | M.    | O.                   | M.   | O.   | M.     | O.  | M.    | O.  | M.    | O.   | M.    | O.  | M.    | O.  | M.    | O.   | M.     |        |
|   | 2 . . . . .       | 372   | 375                  | 1808 | 1823   | 88,50  | 89,75   | 9,37  | 9,47  | 17,45 | 17,90  | 16,85 | 17,25   | 72,25 | 73,25                                       | 14,10 | 14,50  | 100,00 | 100,00 |
| 4 . . . . .   | "                 | "     | 1806                 | 1821 | "  | "      | "   | "     | "   | "     | 16,75  | 17,15 | 72,00   | 73,00 | 14,85                                       | 15,25 | "  | "      |        |
| 7 . . . . .   | "                 | "     | "                    | "    | "  | "      | "   | "     | "   | "     | "  | "     | "   | "     | 14,90                                       | 15,30 | "  | "      |        |
| 9 . . . . .   | "                 | "     | "                    | "    | "  | "      | "   | "     | "   | "     | "  | "     | "   | "     | 15,70                                       | 16,10 | "  | "      |        |
| 11 . . . . .  | "                 | "     | "                    | "    | "  | "      | "   | "     | "   | "     | "  | "     | "   | "     | 15,35                                       | 15,75 | "  | "      |        |
| 14 . . . . .  | "                 | "     | 1805                 | 1820 | "  | "      | "   | "     | "   | "     | 16,95  | 16,75 | "   | "     | 15,25                                       | 15,65 | "  | "      |        |
| 16 . . . . .  | "                 | "     | "                    | "    | "  | "      | "   | "     | "   | "     | "  | "     | "   | "     | 15,35                                       | 15,75 | "  | "      |        |
| 18 . . . . .  | "                 | "     | "                    | "    | "  | "      | "   | "     | "   | "     | 16,20  | 16,60 | "   | "     | 15,20                                       | 15,60 | "  | "      |        |
| 21 . . . . .  | "                 | "     | "                    | "    | "  | "      | "   | "     | "   | 17,55 | 18,00  | 16,40 | 16,80   | "     | "   | 15,25 | 15,65  | "      | "      |
| 23 . . . . .  | "                 | "     | "                    | "    | "  | "      | "   | "     | "   | "     | "  | "     | "   | "     | "   | "     | "  | "      | "      |
| 25 . . . . .  | "                 | "     | "                    | "    | "  | "      | "   | "     | "   | "     | "  | "     | "   | "     | 15,10                                       | 15,50 | "  | "      |        |
| 28 . . . . .  | "                 | "     | 1804                 | 1819 | "  | "      | "   | "     | "   | "     | 16,20  | 16,60 | "   | "     | "   | "     | "  | "      |        |
| 30 . . . . .  | "                 | "     | 1803                 | 1818 | "  | "      | "   | "     | "   | "     | 16,45  | 16,85 | "   | "     | 15,00                                       | 15,40 | "  | "      |        |
| Keskmine - Moyenne  |                   |       |                      |      |  |        |   |       |   |       |  |       |   |       |   |       |  |        |        |
| Sept.-Sept. 1925  | 372,0             | 375,0 | 1805                 | 1820 | 88,50  | 89,75  | 9,37  | 9,47  | 17,49   | 17,94 | 16,50  | 16,90 | 72,92   | 73,92 | 15,11                                       | 15,51 | 100,00   | 100,00 |        |
| Aug.-Août 1925  | 372,0             | 375,0 | 1808                 | 1823 | 88,50  | 89,75  | 9,37  | 9,47  | 17,38   | 17,92 | 16,96  | 17,34 | 72,23   | 73,23 | 13,66                                       | 14,01 | 100,00   | 100,00 |        |
| 1/I - 30/IX 1925  | 372,0             | 375,0 | 1796                 | 1811 | 88,52  | 89,69  | 9,37  | 9,46  | 18,63   | 19,09 | 18,01  | 18,47 | 71,99   | 72,96 | 14,77                                       | 15,20 | 99,88  | 100,00 |        |
| Sept.-Sept. 1924  | 412,8             | 417,6 | 1847                 | 1865 | 98,10  | 100,95 | 10,19   | 10,46 | 21,86   | 22,46 | 20,38  | 20,93 | 78,23   | 79,29 | 17,93                                       | 18,49 | 110,04   | 110,00 |        |

Peale selle noteeriti aktsiad: Põhja Kinnitusselts (nom. 500, viim. div. 50) o. 28/IX—750, 30/IX—8

1) Tehtud ei olnud. 2) Ostjaid ja müüjaid ei olnud.



Pour la nomenclature  
franç. s'adresser à la  
page 22.

|  | I. Eesti pank<br>Banque<br>de l'Estonie |       | II. Erapangad                              |       |                 |       |                              |      |                 |        |                       |      |
|--|---|-------|--|-------|-----------------|-------|------------------------------|------|-----------------|--------|-----------------------|------|
|  |   |       | 1<br>Eestimaa<br>tööstus- ja<br>kaub.-pank |       | 2<br>Harju pank |       | 3<br>Tallinna<br>krediitpank |      | 4<br>Põhja pank |        | 5<br>Kommerts<br>pank |      |
|  | 1000 mk.                                | %     | 1000 mk.                                   | %     | 1000 mk.        | %     | 1000 mk.                     | %    | 1000 mk.        | %      | 1000 mk.              | %    |
| <b>Aktiva</b>                                    |   |       |  |       |                 |       |                              |      |                 |        |                       |      |
| 1. Kassa ja jooksv. arv. teistes rahaas. . . . . | 988 426                                 | 11,5  | 6 972                                      | 0,8   | 37 115          | 7,4   | 15 452                       | 2,5  | 7 181           | 1,6    | 3 160                 | 1,0  |
| 2. Väärt. panga päralt                           | 449 676                                 | 5,2   | 83 384                                     | 9,0   | 4 660           | 0,9   | 24 666                       | 4,1  | 2 659           | 0,6    | 263                   | 0,1  |
| a) Väärt.paberid . . . . .                       | 104 741                                 | 1,2   | 80 169                                     | 8,7   | 3 555           | 0,7   | 2 279                        | 0,4  | 1 309           | 0,3    | 200                   | 0,0  |
| b) Kallismetallid . . . . .                      | —                                       | —     | —  | —     | —               | —     | —                            | —    | 540             | 0,1    | —                     | —    |
| c) Veksleid ja väärt. välisvaluutas. . . . .     | 1) 344 935                              | 4,0   | 3 215                                      | 0,3   | 1 105           | 0,2   | 22 387                       | 3,7  | 810             | 0,2    | 63                    | 0,0  |
| 3. Laenuid                                       | 2) 5 269 757                            | 61,0  | 439 524                                    | 47,6  | 288 904         | 57,9  | 341 493                      | 56,1 | 253 002         | 55,0   | 78 822                | 23,8 |
| a) Diskonteeritud veksleid . . . . .             | 1 714 758                               | 19,9  | 78 316                                     | 8,5   | 44 441          | 8,9   | 81 883                       | 13,5 | 86 509          | 18,8   | 17 651                | 5,3  |
| b) Tähtajalised laenuid . . . . .                | 3) 48 287                               | 0,6   | 1 864                                      | 0,2   | 596             | 0,1   | 559                          | 0,1  | 3 189           | 0,7    | 1 056                 | 0,3  |
| c) Kto-krt. laenuid . . . . .                    | 3 075 579                               | 35,6  | 4) 359 344                                 | 38,9  | 5) 243 867      | 48,9  | 259 051                      | 42,5 | 163 304         | 35,5   | 60 115                | 18,1 |
| 4. Garantiide laen. . . . .                      | *) 629 676                              | 7,3   | 240 004                                    | 26,0  | 45 503          | 9,1   | 157 366                      | 25,9 | 70 457          | 15,3   | 209 602               | 63,0 |
| 5. Korrespondendid                               | 825 634                                 | 9,6   | 16 339                                     | 1,8   | 6 522           | 1,3   | 26 688                       | 4,4  | 10 089          | 2,2    | 26 491                | 8,0  |
| a) Loro { sisemaa                                | 3                                       | —     | 612  | 0,1   | 639             | 0,1   | 13 582                       | 2,2  | 8 560           | 1,9    | 2 546                 | 0,8  |
| väljamaa   | 91 076                                  | 1,1   | 50   | —     | —               | —     | —                            | 12   | —               | 20 389 | 6,1                   |      |
| b) Nostro { sisemaa                              | —                                       | —     | 4 590                                      | 0,5   | 2 102           | 0,4   | 325                          | 0,1  | 601             | 0,1    | —                     | —    |
| väljamaa   | 4) 734 555                              | 8,5   | 11 087                                     | 1,2   | 3 781           | 0,8   | 12 781                       | 2,1  | 916             | 0,2    | 3 556                 | 1,1  |
| 6. Jaoskondade arved                             | 210 965                                 | 2,5   | 42 763                                     | 4,6   | 29 132          | 5,9   | 2 004                        | 0,3  | 46 334          | 10,0   | —                     | —    |
| 7. Protesteer. veksleid                          | 70 319                                  | 0,8   | 911  | 0,1   | 9 127           | 1,8   | 8 208                        | 1,4  | 5 416           | 1,2    | 993                   | 0,3  |
| 8. Makstud % ja komisj.                          | 20 048                                  | 0,2   | 16 697                                     | 1,8   | 2 104           | 0,4   | 10 365                       | 1,7  | 6 270           | 1,4    | 1 040                 | 0,3  |
| 9. Jooksvad kulud . . . . .                      | 36 063                                  | 0,4   | 17 230                                     | 1,9   | 9 338           | 1,9   | 7 295                        | 1,2  | 10 574          | 2,3    | 4 062                 | 1,2  |
| 10. Liikumata varandus                           | 32 944                                  | 0,4   | 27 800                                     | 3,0   | 10 861          | 2,2   | 10 329                       | 1,7  | 17 471          | 3,8    | —                     | —    |
| 11. Üleminev. summad                             | 72 683                                  | 0,9   | 20 351                                     | 2,2   | 1 009           | 0,2   | 2 623                        | 0,4  | 23 659          | 5,1    | 3 098                 | 0,9  |
| 12. Muud aktivad . . . . .                       | 25 971                                  | 0,3   | 10 863                                     | 1,2   | 54 737          | 11,0  | 2 206                        | 0,4  | 7 108           | 1,5    | 3 936                 | 1,1  |
| 13. Nõudm. Vene r. vastu                         | —                                       | —     | —  | —     | —               | —     | —                            | —    | —               | —      | —                     | —    |
| <b>Passiva</b>                                   |   |       |  |       |                 |       |                              |      |                 |        |                       |      |
| 1. Pangakapitalid . . . . .                      | 457 946                                 | 5,3   | 302 900                                    | 32,8  | 62 165          | 12,5  | 47 502                       | 7,8  | 36 179          | 7,9    | 30 503                | 9,1  |
| a) Osakapital . . . . .                          | 250 000                                 | 2,9   | 200 000                                    | 21,7  | 50 000          | 10,0  | 30 000                       | 4,9  | 25 000          | 5,4    | 30 000                | 9,0  |
| b) Tagavarakapital . . . . .                     | 207 946                                 | 2,4   | 49 710                                     | 5,4   | 10 665          | 2,2   | 17 143                       | 2,8  | 9 019           | 2,0    | 503                   | 0,1  |
| c) Muud erikapitalid . . . . .                   | —                                       | —     | 53 190                                     | 5,7   | 1 500           | 0,3   | 359                          | 0,1  | 2 160           | 0,5    | —                     | —    |
| 2. Hoiusummad                                    | 5) 1 672 573                            | 19,4  | 169 851                                    | 18,4  | 134 362         | 26,9  | 191 056                      | 31,4 | 122 814         | 26,7   | 22 644                | 6,7  |
| a) Tähtajal. hoiusummad . . . . .                | 96 361                                  | 1,1   | 14 275                                     | 1,6   | 30 418          | 6,1   | 50 811                       | 8,4  | 33 744          | 7,3    | 687                   | 0,2  |
| b) Jooksvad arved . . . . .                      | 951 302                                 | 11,0  | 6) 149 670                                 | 16,2  | 11) 101 715     | 20,4  | 121 134                      | 19,9 | 86 935          | 18,9   | 19 640                | 5,7  |
| c) Kto-krt. arv krd. said. . . . .               | 52 744                                  | 0,6   | 5 908                                      | 0,6   | 2 231           | 0,4   | 19 111                       | 3,1  | 2 135           | 0,5    | 2 317                 | 0,7  |
| 3. Rediskont . . . . .                           | —                                       | —     | 10 515                                     | 1,1   | 12 900          | 2,6   | 20 088                       | 3,3  | 45 639          | 9,9    | —                     | —    |
| 4. Völaarved teist. asut.                        | —                                       | —     | 30 311                                     | 3,3   | 166 134         | 33,3  | 113 704                      | 18,7 | 81 179          | 17,6   | 14 448                | 4,3  |
| 5. Kokku—p. 3 ja 4 . . . . .                     | —                                       | —     | 40 826                                     | 4,4   | 179 034         | 35,9  | 133 792                      | 22,0 | 126 818         | 27,5   | 14 448                | 4,3  |
| 6. Korrespondendid                               | 2 714 882                               | 31,5  | 60 946                                     | 6,6   | 11 715          | 2,3   | 33 075                       | 5,4  | 25 311          | 5,5    | 39 835                | 11,7 |
| a) Loro { sisemaa                                | 161                                     | —     | 2 176                                      | 0,2   | 4 144           | 0,8   | 16 967                       | 2,8  | 2 882           | 0,6    | —                     | —    |
| väljamaa   | 6) 2 492 673                            | 28,9  | 1 613                                      | 0,2   | 1 864           | 0,4   | 308                          | —    | 15 878          | 3,5    | 32 516                | 9,6  |
| b) Nostro { sisemaa                              | —                                       | —     | 1 643                                      | 0,2   | 734             | 0,1   | 13 902                       | 2,3  | 6 473           | 1,4    | 7 027                 | 2,0  |
| väljamaa   | 222 048                                 | 2,6   | 55 514                                     | 6,0   | 4 973           | 1,0   | 1 898                        | 0,3  | 78              | —      | 292                   | 0,1  |
| 7. Aktsept. maksukäsud                           | 222 412                                 | 0,2   | 1 920                                      | 0,2   | 3 69            | 0,1   | —                            | —    | 6 735           | 1,5    | —                     | —    |
| 8. Jaoskondade arved                             | 222 410                                 | 2,6   | 40 292                                     | 4,4   | 28 801          | 5,8   | 2 415                        | 0,4  | 42 751          | 9,3    | —                     | —    |
| 9. Saadud % komisj. ja muud tulud . . . . .      | 311 509                                 | 3,6   | 41 842                                     | 4,6   | 15 909          | 3,2   | 29 496                       | 4,9  | 20 947          | 4,5    | 12 056                | 3,5  |
| 10. Saadud 1926 a. % . . . . .                   | —                                       | —     | —  | —     | —               | —     | —                            | —    | —               | —      | —                     | —    |
| 11. Üleminevad summad                            | 5 981                                   | 0,1   | 14 781                                     | 1,6   | 747             | 0,1   | 3 210                        | 0,5  | 3 272           | 0,7    | 1 761                 | 0,5  |
| 12. Riigimaksud . . . . .                        | 894                                     | —     | 236  | —     | 94              | —     | 144                          | —    | 123             | —      | 14                    | —    |
| 13. Väljamaksm. osakasu                          | —                                       | —     | 1 852                                      | 0,2   | 1 471           | 0,3   | 1 178                        | 0,2  | 394             | 0,1    | —                     | —    |
| 14. Lään. aasta puhask. arve . . . . .           | —                                       | —     | 2 828                                      | 0,3   | —               | —     | 650                          | 0,1  | —               | —      | —                     | —    |
| 15. 1924 a. jagam. puhask.                       | —                                       | —     | —  | —     | —               | —     | —                            | —    | —               | —      | —                     | —    |
| 16. Muud passivad . . . . .                      | 7) 2 661 885                            | 30,9  | 4 560                                      | 0,5   | 18 842          | 3,8   | 8 811                        | 1,4  | 4 419           | 1,0    | 604                   | 0,2  |
| 17. Garantiid . . . . .                          | ** 561 670                              | 6,5   | 240 004                                    | 26,0  | 45 503          | 9,1   | 157 366                      | 25,9 | 70 457          | 15,3   | 209 602               | 63,0 |
| Bilanss—1/VIII. 1925 a.                          | 8 632 162                               | 100   | 922 838                                    | 100   | 499 012         | 100   | 608 695                      | 100  | 460 220         | 100    | 331 467               | 100  |
| Samad arvud 1/VII. 1925                          | 8 621 297                               | 99,9  | 975 385                                    | 105,7 | 513 080         | 102,8 | 582 370                      | 95,7 | 449 368         | 97,6   | 284 908               | 86,0 |
| „ „ 1/VIII. 1924                                 | 8 941 123                               | 103,6 | 1 273 698                                  | 138,0 | 653 809         | 131,0 | 516 871                      | 84,9 | 424 388         | 92,2   | 160 203               | 48,4 |

\*) ja akkredit. laenuid (39 216).

\*\*) ja akkreditiiivid (23 783).

1) Siin hulgas: diskonteeritud väljamaa veksleid 251 873.

2) „ „ avansid kaubadokum. kindlustusel 723.

3) „ „ mitmesugused nõudmised 430 410.

3) Siin hulgas: rootsi kaubakrediit 44 434.

4) „ „ kulla arve väljamaa 453 703.

5) „ „ riigiasutuste deponentsummad 572 166.

6) „ „ riigikassa välisvaluuta 2 200 869, riigikassa rootsi krediit 66 770.

Banques privées

| 6<br>Eesti<br>rahvapank |   | 7<br>Tallinna<br>aktsia-<br>pank |   | 8<br>Eesti<br>laenupank |   | 9<br>Eesti-Vene<br>pank |   | 10<br>Tallinna<br>linnapank |   | 11<br>Eesti-<br>Prantsuse<br>pank |   | 12<br>Tallinna<br>kaup. disk-<br>ja laenup. |   | 13<br>Eesti vä-<br>liskaub.<br>pank |   |
|-------------------------|---|----------------------------------|---|-------------------------|---|-------------------------|---|-----------------------------|---|-----------------------------------|---|---|---|-------------------------------------|---|
| 1000 mk.                | % | 1000 mk.                         | % | 1000 mk.                | % | 1000 mk.                | % | 1000 mk.                    | % | 1000 mk.                          | % | 1000 mk.                                    | % | 1000 mk.                            | % |

ACTIF.

|         |      |         |      |        |      |         |      |        |      |        |      |        |      |       |      |
|---------|------|---------|------|--------|------|---------|------|--------|------|--------|------|--------|------|-------|------|
| 2 006   | 0,7  | 8 339   | 2,9  | 2 880  | 1,4  | 4 423   | 2,0  | 9 321  | 9,0  | 3      | —    | 2 017  | 3,6  | 223   | 1,0  |
| 739     | 0,3  | 1 112   | 0,4  | 1 047  | 0,5  | 1 268   | 0,7  | 712    | 0,7  | 1 418  | 2,8  | 1 865  | 3,3  | 98    | 0,4  |
| 74      | —    | 270     | 0,1  | 729    | 0,3  | 958     | 0,6  | 257    | 0,3  | 1 418  | 2,8  | 1 548  | 2,7  | 98    | 0,4  |
| 685     | 0,3  | 842     | 0,3  | 318    | 0,2  | 310     | 0,1  | 455    | 0,4  | —      | —    | 317    | 0,6  | —     | —    |
| 195 920 | 71,1 | 147 220 | 51,6 | 85 496 | 41,3 | 114 211 | 65,8 | 66 064 | 63,7 | 2 067  | 4,1  | 25 147 | 44,3 | 808   | 3,6  |
| 25 646  | 9,3  | 1 826   | 0,6  | —      | —    | 36 069  | 20,8 | 30 242 | 29,2 | 830    | 1,6  | 10 261 | 18,1 | —     | —    |
| 122 623 | 44,5 | —       | —    | —      | —    | —       | —    | 153    | 0,1  | —      | —    | —      | —    | —     | —    |
| 47 651  | 17,3 | 145 394 | 51,0 | 60 976 | 29,5 | 78 142  | 45,0 | 35 669 | 34,4 | 1 237  | 2,5  | 14 886 | 26,2 | 808   | —    |
| 36 106  | 13,1 | 59 600  | 20,9 | 14 536 | 7,0  | 17 252  | 10,0 | 8 114  | 7,8  | 175    | 0,4  | 12 188 | 21,5 | 3 650 | 16,4 |
| 18 743  | 6,8  | 47 700  | 16,7 | 1 624  | 0,8  | 22 624  | 13,0 | 15 707 | 15,1 | 45 143 | 89,4 | 3 849  | 6,8  | 1 107 | 5,0  |
| 16 232  | 5,9  | 1 043   | 0,4  | 1 577  | 0,8  | —       | —    | 316    | 0,3  | 45 142 | —    | 595    | 1,1  | 42    | 0,2  |
| 44      | —    | —       | —    | —      | —    | 1       | —    | 2      | —    | —      | —    | 599    | 1,1  | 669   | 3,0  |
| 2 344   | 0,9  | 55      | —    | 13     | —    | 1 143   | 0,7  | 13 838 | 13,3 | —      | —    | 73     | 0,1  | —     | —    |
| 123     | —    | 46 602  | 16,3 | 34     | —    | 21 480  | 12,3 | 1 551  | 1,5  | 1      | —    | 2 582  | 4,5  | 396   | 1,8  |
| 414     | 0,2  | —       | —    | 9 518  | 4,6  | —       | —    | —      | —    | —      | —    | —      | —    | —     | —    |
| 1 821   | 0,6  | 3 884   | 1,4  | 153    | 0,1  | —       | —    | 352    | 0,3  | —      | —    | —      | —    | —     | —    |
| 3 276   | 1,2  | 3 770   | 1,3  | 5 656  | 2,7  | 3 643   | 2,1  | 1 092  | 1,1  | 316    | 0,6  | 1 730  | 3,0  | 424   | 1,9  |
| 10 950  | 4,0  | 3 770   | 1,3  | 3 769  | 1,8  | 4 179   | 2,4  | 2 210  | 2,1  | 965    | 1,9  | 1 938  | 3,4  | 5 833 | 26,3 |
| 5       | —    | 12 926  | 4,6  | 74 350 | 35,9 | —       | —    | —      | —    | —      | —    | 6 786  | 12,0 | —     | —    |
| 5 463   | 2,0  | 550     | 0,2  | 3 654  | 1,8  | 567     | 0,3  | 15     | —    | 12     | —    | 288    | 0,4  | 3 056 | 13,9 |
| —       | —    | —       | —    | 4 302  | 2,1  | 5 391   | 3,1  | 163    | 0,2  | 405    | 0,8  | 959    | 1,7  | 7 014 | 31,6 |

PASSIF.

|                |            |                |            |                |            |                |            |                |            |               |            |               |            |               |            |
|----------------|------------|----------------|------------|----------------|------------|----------------|------------|----------------|------------|---------------|------------|---------------|------------|---------------|------------|
| 11 846         | 4,3        | 30 777         | 10,8       | 19 087         | 9,2        | 29 180         | 16,8       | 12 046         | 11,6       | 20 055        | 39,7       | 8 623         | 15,2       | 5 000         | 22,5       |
| 10 000         | 3,6        | 30 000         | 10,5       | 15 000         | 7,3        | 25 000         | 14,4       | 9 700          | 9,4        | 20 000        | 39,6       | 7 000         | 12,3       | 5 000         | 22,5       |
| 1 305          | 0,5        | 777            | 0,3        | 2 986          | 1,4        | 4 180          | 2,4        | 1 486          | 1,4        | 55            | 0,1        | 1 623         | 2,9        | —             | —          |
| 541            | 0,2        | —              | —          | 1 101          | 0,5        | —              | —          | 860            | 0,8        | —             | —          | —             | —          | —             | —          |
| 37 278         | 13,5       | 156 003        | 54,7       | 65 558         | 31,7       | 35 386         | 20,4       | 75 149         | 72,4       | 17 730        | 35,1       | 13 209        | 23,9       | 1 642         | 7,4        |
| 4 788          | 1,7        | 5 175          | 1,8        | 20 937         | 10,1       | 1 650          | 0,9        | 805            | 0,8        | 805           | 0,6        | 4 100         | 7,2        | —             | —          |
| 31 666         | 11,5       | 150 833        | 52,9       | 44 081         | 21,3       | 30 490         | 17,6       | 61 862         | 59,6       | 17 417        | 34,5       | 9 101         | 16,1       | 1 642         | 7,4        |
| 824            | 0,3        | —              | —          | 540            | 0,3        | 3 246          | 1,9        | 1 162          | 1,1        | 8             | —          | 8             | —          | —             | —          |
| 6 758          | 2,5        | —              | —          | —              | —          | 28 644         | 16,5       | —              | —          | 670           | 1,3        | 353           | 0,6        | —             | —          |
| 139 136        | 50,5       | 1 530          | 0,5        | 68 145         | 32,9       | 960            | 0,6        | —              | —          | 3 710         | 7,4        | 7 191         | 12,7       | 98            | 0,5        |
| 145 894        | 53,0       | 1 530          | 0,5        | 68 145         | 32,9       | 29 604         | 17,1       | —              | —          | 4 380         | 8,7        | 7 544         | 13,9       | 98            | 0,5        |
| 26 828         | 9,7        | 23 794         | 8,3        | 4 277          | 2,1        | 38 195         | 22,0       | 1 101          | 1,1        | 2 090         | 4,1        | 10 014        | 17,7       | 10 658        | 48,0       |
| 7 184          | 2,6        | 631            | 0,2        | 2 480          | 1,2        | 6 695          | 3,9        | 240            | 0,2        | 109           | 0,2        | 4             | —          | —             | —          |
| 36             | —          | 1 817          | 0,6        | —              | —          | 275            | 0,1        | 788            | 0,8        | 306           | 0,6        | 4 588         | 8,1        | 8 456         | 38,1       |
| 19 572         | 7,1        | —              | —          | 1 797          | 0,9        | —              | —          | 98             | 0,1        | —             | —          | 5 424         | 9,6        | 2 202         | 9,9        |
| 36             | —          | 21 346         | 7,5        | —              | —          | 31 225         | 18,0       | —              | —          | 1 675         | 3,3        | —             | —          | —             | —          |
| —              | —          | 32             | —          | —              | —          | —              | —          | —              | —          | —             | —          | —             | —          | —             | —          |
| —              | —          | —              | —          | 9 578          | 4,6        | —              | —          | —              | —          | —             | —          | —             | —          | —             | —          |
| 7 564          | 2,8        | 12 502         | 4,4        | 13 892         | 6,7        | 10 290         | 5,9        | 6 400          | 6,2        | 3 549         | 7,0        | 2 659         | 4,7        | 825           | 3,7        |
| 3              | —          | —              | —          | —              | —          | —              | —          | —              | —          | —             | —          | —             | —          | —             | —          |
| 226            | 0,1        | 2              | —          | 10 969         | 5,3        | —              | —          | 587            | 0,6        | 934           | 1,9        | 1 027         | 1,8        | 273           | 1,2        |
| 6              | —          | 4              | —          | 11             | —          | —              | —          | 25             | —          | 54            | 0,1        | 18            | —          | 1             | —          |
| 510            | 0,2        | 130            | 0,1        | 610            | 0,3        | —              | —          | —              | —          | —             | —          | 12            | —          | —             | —          |
| —              | —          | 4              | —          | —              | —          | —              | —          | —              | —          | —             | —          | —             | —          | —             | —          |
| 9 182          | 3,3        | 718            | 0,3        | 322            | 0,2        | 13 624         | 7,9        | 328            | 0,3        | 1 537         | 3,1        | 1 423         | 2,5        | 66            | 0,3        |
| 36 106         | 13,1       | 59 600         | 20,9       | 14 536         | 7,0        | 17 252         | 9,9        | 8 114          | 7,8        | 175           | 0,3        | 12 188        | 21,5       | 3 650         | 16,4       |
| <b>275 443</b> | <b>100</b> | <b>285 101</b> | <b>100</b> | <b>206 985</b> | <b>100</b> | <b>173 558</b> | <b>100</b> | <b>103 750</b> | <b>100</b> | <b>50 504</b> | <b>100</b> | <b>56 717</b> | <b>100</b> | <b>22 213</b> | <b>100</b> |
| 263 589        | 95,7       | 380 233        | 133,4      | 202 019        | 97,6       | 169 051        | 97,4       | 91 357         | 88,1       | 52 327        | 103,6      | 55 453        | 97,8       | 27 337        | 123,1      |
| 232 122        | 84,0       | 188 968        | 66,8       | 193 021        | 93,0       | 142 718        | 82,2       | 80 893         | 78,0       | 63 626        | 126,0      | 56 276        | 99,2       | —             | —          |

1) Siin hulgas: pangatähed 2 250 000, riigikassa 254 442, kursi vahe reserv 86 722.

2) " " laenuid välisvaluutas 163 166.

3) " " välisvaluutas 48 138.

4) Siin hulgas: laenuid välisvaluutas 71 622.

5) " " välisvaluutas 49 622.

6) Riiklikud asunikude ja kalam. laenuid.

7) Siin hulgas: riigikassa (asunik. ja kalam. laenudeks) 122023.



## II. E r a p a n g a d .

Eesti keel v. lhk. 20.

|                                       | 14                   |      | 15                   |       | 16        |      | 17               |       | 18                   |       | 19         |      |
|---------------------------------------|----------------------|------|----------------------|-------|-----------|------|------------------|-------|----------------------|-------|------------|------|
|                                       | 1000 mk.             | %    | 1000 mk.             | %     | 1000 mk.  | %    | 1000 mk.         | %     | 1000 mk.             | %     | 1000 mk.   | %    |
|                                       | Tartu pank           |      | Tartu<br>tööstuspank |       | Kaubapank |      | Tartumaa<br>pank |       | Pärnu<br>krediitpank |       | Pärnu pank |      |
|                                       | <b>A k t i v a</b>   |      |                      |       |           |      |                  |       |                      |       |            |      |
| 1. Caisse et comptes courants         | 5 338                | 1,1  | 2 025                | 1,7   | 6 547     | 8,1  | 2 507            | 7,0   | 1 918                | 1,0   | 5 955      | 0,7  |
| 2. Effets en portefeuille             | 18 415               | 3,9  | 565                  | 0,5   | 369       | 0,5  | 1 029            | 2,9   | 2 356                | 1,2   | 5 410      | 0,6  |
| a) Effets                             | 8 109                | 1,7  | 64                   | 0,1   | 57        | 0,1  | 1 029            | 2,9   | 1                    | —     | 313        | 0,3  |
| b) Métaux précieux                    | 2 346                | 0,5  | —                    | —     | —         | —    | —                | —     | —                    | —     | —          | —    |
| c) Devises etc. en valeurs étrangères | 7 960                | 1,7  | 501                  | 0,4   | 312       | 0,4  | —                | —     | 2 355                | 1,2   | 227        | 0,2  |
| 3. Prêts                              | 224 775              | 47,9 | 63 591               | 53,4  | 57 583    | 71,4 | 29 723           | 83,6  | 133 827              | 68,9  | 63 670     | 7,5  |
| a) Escomptes                          | 66 488               | 14,2 | 9 872                | 8,3   | 49 045    | 60,8 | 10 066           | 28,3  | 7 955                | 4,0   | 31 793     | 3,7  |
| b) Prêts terminables                  | 1 591                | 0,3  | 14 272               | 12,0  | —         | —    | 1 065            | 3,0   | 11 218               | 5,7   | 2 850      | 3,4  |
| c) Autres prêts                       | 156 696              | 33,4 | 39 447               | 33,1  | 8 538     | 10,6 | 18 592           | 52,3  | 114 654              | 58,3  | 29 027     | 3,4  |
| 4. Prêts de garantie                  | 75 036               | 16,0 | 2 274                | 1,9   | 1 141     | 1,4  | —                | —     | 4 058                | 2,1   | 5 884      | 0,7  |
| 5. Correspondants                     | 34 791               | 7,4  | 33 232               | 27,9  | 6 628     | 8,2  | 209              | 0,6   | 45 600               | 23,2  | 8 975      | 1,0  |
| a) Loro                               | 160                  | —    | —                    | —     | 6 031     | 7,5  | 205              | 0,6   | 33 687               | 17,1  | 8 432      | 1,0  |
| <i>sen Estonie</i>                    | 81                   | —    | 32 853               | 27,6  | —         | —    | —                | —     | —                    | —     | —          | —    |
| <i>à l'étranger</i>                   | 79                   | —    | —                    | —     | —         | —    | —                | —     | —                    | —     | —          | —    |
| b) Nostro                             | 8 446                | 1,8  | 292                  | 0,2   | 594       | 0,7  | 4                | —     | 7 784                | 4,0   | 167        | 0,2  |
| <i>sen Estonie</i>                    | 26 104               | 5,6  | 87                   | 0,1   | 3         | —    | —                | —     | 4 129                | 2,1   | 376        | 0,4  |
| <i>à l'étranger</i>                   | —                    | —    | —                    | —     | —         | —    | —                | —     | —                    | —     | —          | —    |
| 6. Succursales                        | 47 580               | 10,1 | —                    | —     | —         | —    | —                | —     | —                    | —     | —          | —    |
| 7. Effets protestés                   | 1 957                | 0,4  | —                    | —     | —         | —    | 551              | 1,5   | —                    | —     | —          | —    |
| 8. Intérêts et com. payés             | 4 011                | 0,9  | —                    | —     | 1 185     | 1,4  | 315              | 0,9   | 4 562                | 2,3   | 805        | 0,9  |
| 9. Frais courants                     | 15 453               | 3,3  | 3 114                | 2,6   | 1 977     | 2,5  | 1 185            | 3,3   | 3 572                | 1,8   | 1 516      | 0,1  |
| 10. Immeubles                         | 11 467               | 2,5  | 10 500               | 8,8   | 1 796     | 2,2  | —                | —     | 119                  | 0,1   | —          | —    |
| 11. Actifs transitoires               | 3 010                | 0,6  | 2 548                | 2,2   | 1 303     | 1,6  | 1                | —     | 483                  | 0,2   | 204        | 0,2  |
| 12. Actifs divers                     | 22 702               | 4,8  | 1 199                | 1,0   | 1 782     | 2,2  | 57               | 0,2   | 276                  | 0,1   | 622        | 0,7  |
| 13. Dettes de la Russie               | 5 000                | 1,1  | —                    | —     | 400       | 0,5  | —                | —     | —                    | —     | 1 231      | 0,1  |
|                                       | <b>P a s s i v a</b> |      |                      |       |           |      |                  |       |                      |       |            |      |
| 1. Capitaux et réserves               | 53 809               | 11,5 | 10 360               | 8,7   | 9 941     | 12,3 | 3 296            | 9,3   | 14 600               | 7,4   | 12 488     | 1,4  |
| a) Capital                            | 35 000               | 7,5  | 10 000               | 8,4   | 8 000     | 9,9  | 3 000            | 8,4   | 10 000               | 5,1   | 10 000     | 1,1  |
| b) Réserves                           | 12 293               | 2,6  | 360                  | 0,3   | 947       | 1,2  | 296              | 0,9   | 4 600                | 2,3   | 692        | 0,8  |
| c) Réserves spéciales                 | 6 511                | 1,4  | —                    | —     | 994       | 1,2  | —                | —     | —                    | —     | 1 796      | 0,2  |
| 2. Dépôts                             | 156 103              | 33,2 | 31 005               | 26,1  | 50 683    | 62,8 | 24 433           | 68,7  | 60 351               | 30,7  | 45 110     | 5,3  |
| a) Dépôts terminables                 | 38 118               | 8,1  | 13 617               | 11,4  | 13 093    | 16,2 | 9 666            | 27,2  | 10 903               | 5,6   | 14 067     | 1,6  |
| b) Comptes courants                   | 112 407              | 23,9 | 16 609               | 14,0  | 36 343    | 45,1 | 13 636           | 38,3  | 43 549               | 22,1  | 28 616     | 3,4  |
| c) Autres dépôts                      | 5 578                | 1,2  | 779                  | 0,7   | 1 272     | 1,5  | 1 131            | 3,2   | 5 899                | 3,0   | 2 427      | 0,3  |
| 3. Réescompte                         | 39 986               | 8,5  | —                    | —     | —         | —    | 2 715            | 7,6   | —                    | —     | 775        | 0,9  |
| 4. Créiteurs                          | 4 233                | 0,9  | —                    | —     | 4 968     | 6,2  | 735              | 2,1   | 995                  | 0,5   | 5 925      | 0,7  |
| 5. Total p. 3, 4                      | 44 219               | 9,4  | —                    | —     | 4 968     | 6,2  | 3 450            | 9,7   | 995                  | 0,5   | 6 700      | 0,8  |
| 6. Correspondants                     | 48 496               | 9,3  | 65 227               | 54,8  | 5 137     | 6,4  | 699              | 1,9   | 103 061              | 52,4  | 6 384      | 0,7  |
| a) Loro                               | 2 089                | 0,5  | 28 809               | 24,2  | 781       | 1,0  | —                | —     | 41 050               | 20,9  | 180        | 0,2  |
| <i>sen Estonie</i>                    | 2 000                | 0,4  | 20 133               | 16,9  | —         | —    | —                | —     | 26                   | —     | —          | —    |
| <i>à l'étranger</i>                   | 1 858                | 0,4  | 333                  | 0,3   | 4 356     | 5,4  | 699              | 1,9   | 54 730               | 27,8  | 6 204      | 0,7  |
| b) Nostro                             | 37 549               | 8,0  | 15 952               | 13,4  | —         | —    | —                | —     | 7 255                | 3,7   | —          | —    |
| <i>sen Estonie</i>                    | —                    | —    | 1                    | —     | —         | —    | —                | —     | 431                  | 0,2   | —          | —    |
| <i>à l'étranger</i>                   | —                    | —    | —                    | —     | —         | —    | —                | —     | 75                   | —     | —          | —    |
| 7. Acceptations                       | —                    | —    | —                    | —     | —         | —    | —                | —     | —                    | —     | —          | —    |
| 8. Succursales                        | 43 668               | 9,3  | —                    | —     | —         | —    | —                | —     | —                    | —     | —          | —    |
| 9. Intérêts et commissions reçus      | 26 293               | 5,6  | 7 998                | 6,7   | 5 949     | 7,4  | 3 267            | 9,2   | 10 771               | 5,5   | 6 736      | 0,8  |
| 10. Int. reçus de l'an. fut.          | —                    | —    | —                    | —     | —         | —    | 1                | —     | —                    | —     | 2          | —    |
| 11. Transitoires                      | 1 848                | 0,4  | 1 627                | 1,4   | 58        | 0,1  | —                | —     | 1 503                | 0,8   | 350        | 0,4  |
| 12. Impôts                            | —                    | —    | 16                   | —     | 486       | 0,6  | 41               | 0,1   | 88                   | —     | 52         | 0,0  |
| 13. Divid. rest. à payer              | 344                  | 0,1  | 13                   | —     | 96        | 0,1  | 247              | 0,7   | 107                  | 0,1   | 111        | 0,0  |
| 14. Bénéf. des an. précéd.            | 93                   | —    | —                    | —     | —         | —    | 6                | —     | 103                  | 0,1   | —          | —    |
| 15. Bén. net de l'an. 1924            | —                    | —    | —                    | —     | —         | —    | —                | —     | —                    | —     | —          | —    |
| 16. Passifs divers                    | 24 626               | 5,2  | 527                  | 0,4   | 2 202     | 2,7  | 136              | 0,4   | 628                  | 0,3   | 225        | 0,2  |
| 17. Garanties                         | 75 036               | 16,0 | 2 274                | 1,9   | 1 141     | 1,4  | —                | —     | 4 058                | 2,0   | 5 884      | 0,7  |
| Bilans au 1/VIII. 1925                | 469 535              | 100  | 119 048              | 100   | 80 661    | 100  | 35 577           | 100   | 196 771              | 100   | 84 042     | 100  |
| „ „ 1/VII. 1925                       | 457 387              | 97,4 | 120 411              | 101,1 | 75 574    | 93,7 | 36 334           | 102,1 | 178 419              | 90,7  | 83 553     | 99,4 |
| „ „ 1/VIII. 1924                      | 347 770              | 74,1 | 68 266               | 57,3  | 58 070    | 72,0 | 40 397           | 113,5 | 215 882              | 109,7 | 79 673     | 94,8 |

| a n q u e s p r i v é e s |   |           |   | Erapangad kokku Total |   | III. Panga-kontor 1 autre banque |   | I, II ja III kokku Total I, II, III |   |          |   |
|---------------------------|---|-----------|---|-----------------------|---|----------------------------------|---|-------------------------------------|---|----------|---|
| 20                        |   | 21        |   | 22                    |   | 23                               |   |                                     |   |          |   |
| sakala pank               |   | Viru pank |   | Valga pank            |   | Võru pank                        |   |                                     |   |          |   |
| 1000 mk.                  | % | 1000 mk.  | % | 1000 mk.              | % | 1000 mk.                         | % | 1000 mk.                            | % | 1000 mk. | % |

C T I F.

|        |      |        |      |        |      |        |      |           |      |        |      |           |      |
|--------|------|--------|------|--------|------|--------|------|-----------|------|--------|------|-----------|------|
| 419    | 0,4  | 1 752  | 3,2  | 369    | 0,7  | 261    | 1,7  | 120 823   | 2,3  | 366    | 1,4  | 1 109 615 | 8,0  |
| 1 180  | 1,1  | 1 006  | 1,8  | 4      | —    | 1      | —    | 149 356   | 2,9  | —      | —    | 599 032   | 4,3  |
| 216    | 0,2  | 316    | 0,6  | —      | —    | 1      | —    | 102 970   | 2,0  | —      | —    | 207 711   | 1,5  |
| —      | —    | —      | —    | —      | —    | —      | —    | 2 886     | 0,1  | —      | —    | 2 886     | —    |
| 964    | 0,9  | 690    | 1,2  | 4      | —    | —      | —    | 43 500    | 0,8  | —      | —    | 388 435   | 2,8  |
| 87 350 | 83,8 | 39 276 | 71,6 | 43 480 | 80,9 | 11 008 | 72,8 | 2 792 961 | 53,6 | 24 952 | 94,5 | 8 087 670 | 58,3 |
| 46 380 | 44,5 | 11 682 | 21,3 | 34 402 | 64,0 | 2 785  | 18,4 | 708 682   | 13,6 | 263    | 1,0  | 2 423 083 | 17,5 |
| 3 180  | 3,0  | 162    | 0,3  | 6 512  | 12,1 | 136    | 0,9  | 171 026   | 3,3  | —      | —    | 219 313   | 1,6  |
| 37 790 | 36,3 | 27 432 | 50,0 | 2 566  | 4,8  | 8 037  | 53,5 | 1 913 273 | 36,7 | 24 689 | 93,5 | 5 013 541 | 36,1 |
| 5 633  | 5,4  | 3 966  | 7,2  | 3 900  | 7,2  | 400    | 2,6  | 976 845   | 18,7 | —      | —    | 1 606 521 | 11,6 |
| 4 556  | 4,3  | 2 308  | 4,2  | 3 703  | 6,9  | —      | —    | 382 628   | 7,4  | —      | —    | 1 208 262 | 8,7  |
| 2 856  | 2,7  | 2 060  | 3,7  | 3 641  | 6,8  | —      | —    | 202 658   | 3,9  | —      | —    | 293 737   | 2,1  |
| 1 700  | 1,6  | 248    | 0,5  | 62     | 0,1  | —      | —    | 179 970   | 3,5  | —      | —    | 914 525   | 6,6  |
| —      | —    | —      | —    | —      | —    | —      | —    | 177 331   | 3,4  | —      | —    | 388 296   | 2,9  |
| —      | —    | 368    | 0,7  | —      | —    | 21     | 0,1  | 28 471    | 0,5  | —      | —    | 98 790    | 0,7  |
| 1 220  | 1,2  | —      | —    | 614    | 1,1  | 388    | 2,6  | 68 092    | 1,3  | 1 051  | 3,9  | 89 191    | 0,7  |
| 964    | 0,9  | 1 205  | 2,2  | 1 162  | 2,2  | 642    | 4,3  | 105 229   | 2,0  | 48     | 0,2  | 141 340   | 1,0  |
| 177    | 0,2  | 3 800  | 6,9  | —      | —    | 2 342  | 15,5 | 201 674   | 3,9  | —      | —    | 234 618   | 1,7  |
| —      | —    | 779    | 1,4  | 418    | 0,8  | —      | —    | 67 033    | 1,3  | —      | —    | 139 716   | 1,0  |
| 2 776  | 2,7  | 418    | 0,8  | 132    | 0,2  | 52     | 0,4  | 133 113   | 2,6  | —      | —    | 159 084   | 1,2  |
| —      | —    | —      | —    | —      | —    | —      | —    | 6 631     | 0,1  | —      | —    | 6 631     | —    |

L A S S I F.

|         |      |        |       |        |      |        |       |           |       |        |      |            |       |
|---------|------|--------|-------|--------|------|--------|-------|-----------|-------|--------|------|------------|-------|
| 11 370  | 10,9 | 6 116  | 11,1  | 6 100  | 11,3 | 3 962  | 26,2  | 747 905   | 14,4  | 387    | 1,5  | 1 206 238  | 8,7   |
| 10 000  | 9,6  | 5 000  | 9,1   | 4 000  | 7,4  | 3 662  | 24,2  | 555 862   | 10,7  | 250    | 1,0  | 805 612    | 5,8   |
| 1 000   | 1,0  | 997    | 1,8   | 1 999  | 3,7  | 193    | 1,3   | 122 834   | 2,4   | 137    | 0,5  | 330 917    | 2,4   |
| 370     | 0,3  | 119    | 0,2   | 101    | 0,2  | 107    | 0,7   | 69 709    | 1,3   | —      | —    | 69 709     | 0,5   |
| 47 938  | 46,0 | 26 848 | 48,9  | 22 795 | 42,4 | 5 124  | 33,9  | 1 513 077 | 29,1  | 8 007  | 30,8 | 3 193 657  | 23,0  |
| 24 470  | 23,5 | 11 739 | 21,4  | 463    | 0,9  | 1 716  | 11,4  | 316 835   | 6,1   | 2 086  | 7,9  | 415 282    | 3,0   |
| 22 855  | 21,9 | 13 982 | 25,5  | 22 332 | 41,5 | 3 222  | 21,3  | 1 139 742 | 21,8  | 4 663  | 17,7 | 2 095 707  | 15,1  |
| 613     | 0,6  | 1 127  | 2,0   | —      | —    | 186    | 1,2   | 56 500    | 1,1   | 1 258  | 4,7  | 110 502    | 0,8   |
| —       | —    | —      | —     | —      | —    | —      | —     | 169 043   | 3,3   | —      | —    | 169 043    | 1,2   |
| 25 988  | 24,9 | 6 973  | 12,7  | 8 021  | 14,9 | —      | —     | 684 384   | 13,1  | 15 975 | 60,5 | 700 359    | 5,1   |
| 25 988  | 24,9 | 6 973  | 12,7  | 8 021  | 14,9 | —      | —     | 853 427   | 16,4  | 15 975 | —    | 869 402    | 6,3   |
| 3 351   | 3,2  | 5 951  | 10,9  | 6 469  | 12,0 | 4 272  | 28,5  | 531 886   | 10,2  | —      | —    | 3 246 768  | 23,4  |
| 800     | 0,8  | 235    | 0,5   | 597    | 1,1  | 1 346  | 8,9   | 209 931   | 4,0   | —      | —    | 2 702 815  | 19,5  |
| 2 551   | 2,4  | 5 716  | 10,4  | 5 872  | 10,9 | 2 910  | 19,3  | 321 905   | 6,2   | —      | —    | 543 953    | 3,9   |
| —       | —    | —      | —     | —      | —    | 16     | 0,1   | 9 488     | 0,2   | —      | —    | 31 900     | 0,2   |
| —       | —    | —      | —     | —      | —    | —      | —     | 167 580   | 3,2   | —      | —    | 389 990    | 2,8   |
| 9 256   | 8,9  | 3 359  | 6,1   | 5 137  | 9,6  | 1 095  | 7,2   | 257 792   | 4,9   | 1 905  | 7,2  | 571 206    | 4,1   |
| —       | —    | —      | —     | —      | —    | —      | —     | 6         | —     | —      | —    | 6          | —     |
| —       | —    | 821    | 1,5   | 1 168  | 2,2  | 5      | —     | 45 170    | 0,9   | —      | —    | 51 151     | 0,4   |
| 351     | 0,3  | 11     | —     | 6      | —    | —      | —     | 1 808     | —     | 39     | 0,1  | 2 741      | —     |
| 181     | 0,2  | 146    | 0,3   | 130    | 0,2  | 30     | 0,2   | 7 562     | 0,1   | —      | —    | 7 562      | 0,1   |
| —       | —    | —      | —     | —      | —    | —      | —     | 3 684     | 0,1   | 104    | 0,4  | 3 788      | —     |
| 207     | 0,2  | 687    | 1,3   | 56     | 0,1  | 227    | 1,5   | 98 957    | 1,8   | —      | —    | 2 755 842  | 19,9  |
| 5 633   | 5,4  | 3 966  | 7,2   | 3 900  | 7,3  | 400    | 2,7   | 976 845   | 18,7  | —      | —    | 1 538 515  | 11,1  |
| 104 275 | 100  | 54 878 | 100   | 53 782 | 100  | 15 115 | 100   | 5 210 187 | 100   | 26 417 | 100  | 13 868 766 | 100   |
| 103 596 | 99,3 | 53 848 | 98,1  | 52 078 | 96,8 | 15 191 | 100,5 | 5 222 768 | 100,2 | 23 962 | 90,7 | 13 868 027 | 100,0 |
| 97 630  | 93,6 | 59 722 | 108,8 | 49 874 | 92,7 | 17 774 | 117,6 | 5 021 651 | 96,4  | 25 067 | 94,9 | 13 987 841 | 100,9 |

|  | Mõõdukus   | Hind (mk.)<br>Prix (mks.) |             |             |             |             | Keskmine septembris 1925 a. |
|--|------------|---------------------------|-------------|-------------|-------------|-------------|-----------------------------|
|  |            | 2/IX                      | 9/IX        | 16/IX       | 23/IX       | 30/IX       |                             |
| TOIDUAINED JA LOOMATOIT.   |            |                           |             |             |             |             |                             |
| 1. Rukis, Eesti— <i>Seigle d'Estonie</i>                                       | puud       | 300                       | 300         | 300         | 300         | 280—290     | 297                         |
| 2. " Vene— <i>de Russie</i>  | "          | —                         | —           | 280—290     | 280—285     | 260—270     | 278                         |
| 3. Nisu, Eesti— <i>Froment d'Estonie</i>                                       | "          | 480—500                   | 480—500     | 450—480     | 450—460     | 450—460     | 471                         |
| 4. " Vene— <i>de Russie</i>  | "          | —                         | —           | —           | —           | —           | —                           |
| 5. Oder, õlle— <i>Orge (pour bière)</i>  | "          | —                         | —           | —           | —           | —           | —                           |
| 6. Kaer, toidu, Eesti— <i>Avoine (alimentaire) d'Estonie</i>                   | "          | —                         | —           | —           | —           | —           | —                           |
| 7. " Vene— <i>de Russie</i>  | "          | —                         | —           | —           | —           | —           | —                           |
| 8. " seemne, Vene— <i>Avoine (pour grain)</i>                                  | "          | —                         | —           | —           | —           | —           | —                           |
| 9. Rukkijahu— <i>Farine de seigle</i>  | "          | 315—330                   | 315—325     | 310—325     | 290—310     | 290—300     | 311                         |
| 10. Rukkipiül— <i>blutée</i>   | "          | 510—530                   | 510—530     | 510—520     | 480—510     | 480—510     | 509                         |
| 11. Nisujahu, Ameerika, sõre— <i>Farine d. from. d'Amér. bl. I s.</i>          | "          | 910—920                   | 910—920     | 910—920     | 910—920     | 905—910     | 914                         |
| 12. Nisuj., Ameer. pehme, kõrg. s.   | "          | 870—915                   | 870—915     | 870—915     | 820—915     | 810—900     | 880                         |
| 13. Kartulid, eksport— <i>Pommes de terre pour exportation</i>                 | "          | —                         | —           | —           | —           | —           | —                           |
| 14. " piirituse— <i>esprit de vin</i>  | "          | —                         | —           | —           | —           | —           | —                           |
| 15. Kartulihelbed— <i>Flocons de pommes de terre</i>                           | "          | —                         | —           | —           | —           | —           | —                           |
| 16. Kartulitärklis, Supérieur— <i>Pâte d. pom. d. terre „Supér.“</i>           | "          | 800                       | 800         | 800         | 800         | 800         | 800                         |
| 17. Herved, rohelisted, Eesti— <i>Pois verts d'Estonie</i>                     | "          | —                         | —           | —           | —           | —           | —                           |
| 18. " Hollandi— <i>Pois verts d'Hollande</i>                                   | "          | 580                       | 580         | 580         | 580         | 580         | 580                         |
| 19. Odratangud— <i>Grauz d'orge</i>  | "          | —                         | —           | —           | —           | —           | —                           |
| 20. Piim, pudelites— <i>Lait en bouteilles</i>                                 | hiter puud | 17                        | 17          | 17          | 16          | 16          | 16,60                       |
| 21. Või, meierei, eksport— <i>Beurre de ferme pour exportation</i>             | puud       | 4800—5000                 | 4800        | 4900—5040   | 5280—5580   | 5280—5400   | 5092                        |
| 22. " siseturu— <i>consomm. intér.</i>   | "          | —                         | —           | —           | —           | —           | —                           |
| 23. Margarini, väljamaa— <i>Margarine d'étrang. r.</i>                         | "          | 2080—2360                 | 2080—2360   | 2080—2360   | 2080—2360   | 2080—2360   | 2220                        |
| 24. Juust, „shveitsi“, Eesti— <i>Fromage „suédois“, d'Estonie</i>              | "          | 2800—2900                 | 2800—2900   | 2800—2900   | 2800—2900   | 2800—2900   | 2850                        |
| 25. " „hollandi“ — „hollandais“  | "          | —                         | —           | —           | —           | —           | —                           |
| 26. Kasein— <i>Caséine</i>   | "          | 700—900                   | 700—900     | 700—900     | 700—900     | 700—900     | 800                         |
| 27. Munad, eksp. I s. (sinine tempel)— <i>Oeufs p. exp. I s. (timbre bleu)</i> | kast       | 11520—12240               | 12960—13680 | 12960—13680 | 12960—13680 | 12960—13680 | 13032                       |
| 28. " II — <i>Oeufs pour exportation II s.</i>                                 | (1440 L.)  | 10800                     | 11520—12240 | 11520—12240 | 11520—12240 | 11520—12240 | 11664                       |
| 29. Suhkur, peen, valge, Dantsigi— <i>Sucre en poud. blanc de Dantzig</i>      | puud       | —                         | —           | —           | —           | —           | —                           |
| 30. " Saksaa — <i>d'Allemagne</i>  | "          | —                         | —           | —           | —           | —           | 720                         |
| 31. " Ameerika — <i>d'Amérique</i>   | "          | —                         | —           | —           | —           | —           | 735                         |
| 32. " „Is-Slov.“ — <i>d.T.-Slovaquie</i>                                       | "          | 735—740                   | 740—745     | 745—750     | 745—750     | 730—735     | 742                         |
| 33. " Belgia — <i>de Belgique</i>  | "          | —                         | —           | —           | —           | —           | 725                         |
| 34. " Poola — <i>de Pologne</i>  | "          | —                         | —           | —           | —           | —           | 725                         |
| 35. " Jaava — <i>de Java</i>   | "          | 735                       | 735—740     | 735—740     | 735—740     | 720         | 734                         |
| 36. Siirup, kartuli, 42° — <i>Strop de pommes de terre 42°</i>                 | "          | 900                       | 900         | 900         | 800         | 800         | 860                         |
| 37. Glükoos— <i>Glucose</i>  | "          | 900                       | 900         | 900         | 800         | 800         | 860                         |
| 38. Tee, lahtine, Pekoe broken, Jaava — <i>Thé, Pecoe broken d. Java</i>       | "          | —                         | —           | —           | —           | —           | —                           |
| 39. " Orange Pekoe — <i>Orange Pekoe</i>                                       | "          | 7200—7600                 | 7200—7600   | 7200—7600   | 7200—7600   | 7200—7600   | 7400                        |
| 40. " Tseilon — <i>de Ceylan</i>   | "          | 7800—8200                 | 7800—8200   | 7800—8200   | 7800—8200   | 7800—8200   | 8000                        |
| 41. " Mõning Hiina — <i>Thé, de Chine</i>                                      | "          | 4400—4800                 | 4400—4800   | 4400—4800   | 4400—4800   | 4400—4800   | 4600                        |
| 42. Kohvi, Rio, Santos — <i>Café de Rio, Santos</i>                            | "          | 5400—5800                 | 5600—5800   | 5600—5800   | 5600—5800   | 5600—5800   | 5680                        |
| 43. " Kesk-Ameerika sordid — <i>Café de Centre-Amérique</i>                    | "          | 6200—7600                 | 6200—7600   | 6200—7600   | 6200—7600   | 6200—7600   | 6900                        |
| 44. Kakao, Inglise — <i>Cacao d'Angleterre</i>                                 | "          | 1600                      | 1600        | 1600        | 1600        | 1600        | 1600                        |
| 45. " Ameerika — <i>Cacao d'Amérique</i>                                       | "          | 2000                      | 1800        | 1800        | 1800        | 1800        | 1900                        |
| 46. " Hollandi — <i>d'Hollande</i>   | "          | 2300—2400                 | 2400—2600   | 2400—2600   | 2400—2600   | 2400—2600   | 2470                        |
| 47. Riis, Burma II — <i>Riz de Burma II</i>                                    | "          | 710—725                   | 710—725     | 710—725     | 710—725     | 690—710     | 713                         |
| 48. Sool lahtine, Saksaa — <i>Sel p'Allemagne</i>                              | "          | 51—52                     | 51—52       | 51—53       | 51—56       | 54—56       | 53                          |
| 49. " Vene — <i>Sel de Russie</i>  | "          | 50—52                     | 50—52       | 50—52       | 50—52       | 50—52       | 51                          |
| 50. " Hispaania — <i>Sel d'Espagne</i>   | "          | 50                        | 50          | —           | —           | —           | —                           |
| 51. Heeringad, Yarmouth, Maties — <i>Harengs d. Yarmouth, Maties</i>           | tünn       | 3400—3600                 | 3600—3800   | 3600—3800   | 3600—3800   | 3600—3800   | 3660                        |
| 52. " Matfuis — <i>Matfuis</i>   | "          | 3700—3900                 | 4000—4200   | 4000—4200   | 4000—4200   | 4000—4200   | 4040                        |
| 53. " Shoti, Maties — <i>Harengs d'Ecosse, Maties</i>                          | "          | 5200—5300                 | 5200—5300   | 5200—5300   | 5000—5200   | 5000—5200   | 5190                        |
| 54. " Matfuis — <i>Matfuis</i>   | "          | 5500—5600                 | 5800—6000   | 6000—6200   | 6000—6200   | 6000—6200   | 5950                        |
| 55. " Norra — <i>de Norvège</i>  | "          | 2500                      | 2500        | 2500        | 2500        | 2500        | 2500                        |
| 56. " Islandi — <i>d'Islande</i>   | "          | —                         | —           | —           | —           | —           | —                           |
| 57. Sealiha I s. — <i>Viande de porc I sorte</i>                               | puud       | 2000—2120                 | 2000—2080   | 2000—2080   | 2000—2160   | 2000—2120   | 2056                        |
| 58. Pekk — <i>Lard I sorte</i>   | "          | 880—1200                  | 920—1200    | 800—1200    | 840—1240    | 800—1160    | 1024                        |
| 59. Loomaliha I s. — <i>Viande de boeuf I sorte</i>                            | "          | —                         | —           | —           | —           | —           | —                           |
| 60. Ristkhein — <i>Tréfle</i>  | "          | —                         | —           | —           | —           | —           | —                           |
| 61. Aashein — <i>Poin de prés</i>  | "          | —                         | —           | —           | —           | —           | —                           |
| 62. Õlkoogid linaseemne — <i>Tourteaux de grains de lin</i>                    | "          | 330                       | 330         | 330         | 330         | 340         | 332                         |
| 63. " püevalille — <i>d'hélotrope</i>  | "          | 305                       | 315         | 315         | 315         | 285         | 307                         |
| 64. " puuvilla — <i>de coton</i>   | "          | —                         | —           | —           | —           | —           | —                           |
| 65. " soja — <i>de soja</i>  | "          | —                         | 360         | 360         | 360         | 340         | 355                         |
| 66. " palmi — <i>de palme</i>  | "          | —                         | —           | —           | 300         | 280         | 290                         |
| 67. Nisukliid — <i>Sons de froment</i>   | "          | 230                       | 220         | 220         | 220         | 220         | 222                         |
| 68. Rukkikliid — „ seigle  | "          | —                         | —           | —           | —           | —           | —                           |
| LINASEEMNE, LINA, RIIE, PABER JA NAHK.   |            |                           |             |             |             |             |                             |
| 69. Linaseemne, õli 87½%, baasis — <i>Huile de grains d. lin, base 87½%</i>    | puud       | —                         | 360—370     | 360         | 360         | 360—390     | 365                         |
| 70. " külvil 98% — <i>Grains d. lin p. ensem. „ b. 98%</i>                     | "          | —                         | 400—410     | 400         | 400         | 400—430     | 405                         |
| 71. Lina, liivi, R — <i>lin de Livonie, R.</i>                                 | "          | 2400                      | —           | —           | —           | —           | 2400                        |
| 72. " Petseri, R — „ <i>Petseri, R.</i>  | "          | 2600—2700                 | —           | —           | —           | —           | 2650                        |
| 73. " Võru, R — „ <i>Võru, R.</i>  | "          | 2600—2700                 | —           | —           | —           | —           | 2650                        |
| 74. " Tartu, R — „ <i>Tartu R.</i>   | "          | 2500                      | —           | —           | —           | —           | 2500                        |

1) paar—paire.

1925 (cotations de bourse à Tallinn).

|   | Mõõduüksus | Hind (mk.)<br>Prix (mks.)                                |             |             |             |             | Keskmiseit<br>septembris 1925 a. | Keskmiseit<br>septembris 1924 a. |
|---|------------|--|-------------|-------------|-------------|-------------|----------------------------------|----------------------------------|
|   |            | 2/IX   | 9/IX        | 16/IX       | 23/IX       | 30/IX       |                                  |                                  |
|   |            | 75. Takud, Codilla I— <i>Étoupes Codilla I</i> . . . . . | puud        | 1800        | —           | —           |                                  |                                  |
| 76. " " II— <i>" " II</i> . . . . .   | puud       | 1600   | —           | —           | —           | —           | 1600                             | —                                |
| 77. Puuvillane riie, Bjas, D. I— <i>Tissus de coton, Bjas D I</i> . . . . .     | ars.       | 48,25—54   | 48,25—54    | 48,25—54    | 48,25—54    | 48,25—54    | 51,12                            | 52,34                            |
| 78. " " Mitk., Ekstra— <i>Milkal Extra</i> . . . . .                            | ars.       | 34,50—41,25  | 34,50—41,25 | 34,50—41,25 | 34,50—41,25 | 34,50—41,25 | 37,87                            | 38,84                            |
| 79. Paber, rotatsiooni— <i>Papier roulé</i> . . . . .                           | puud       | 440  | —           | 440         | 440         | 440         | 440                              | 430                              |
| 80. Tallanahk, Eesti nahast— <i>Cuir brut à semelles d'Estonie</i> . . . . .    | "          | 5400—5600  | 5400—5600   | 5400—5600   | 5400—5600   | 5400—5600   | 5500                             | 5000                             |
| 81. " " Ameeri nahast I s.— <i>Cuir br. à sem. en c. d'Amér. I s.</i> . . . . . | "          | 6000—6600  | 6000—6600   | 6000—6600   | 6000—6600   | 6000—6600   | 6300                             | 6150                             |
| 82. " " " " II— <i>" " " " II s.</i> . . . . .                                  | "          | 5400—5800  | 5400—5800   | 5400—5800   | 5400—5800   | 5400—5800   | 5600                             | —                                |

EHITUSMATERJALID.

|  |       |           |           |           |           |           |        |      |
|--|-------|-----------|-----------|-----------|-----------|-----------|--------|------|
| 83. Tsement, Portland, Port-Kunda— <i>Ciment d. Portl. d. P.-Kunda</i> 1p. 10 nl . . . . . | puud  | 830       | 830       | 830       | 830       | 830       | 830    | 830  |
| 84. " " Aseri— <i>Ciment d. Portl. d'Aseri</i> . . . . .                                   | puud  | 770       | 770       | 770       | 770       | 770       | 770    | 770  |
| 85. Kriit, toores— <i>Craie brute</i> . . . . .  | puud  | 110—115   | 110—115   | 110—115   | 110—115   | 110—115   | 112,50 | 98   |
| 86. " pestud— <i>lavée</i> . . . . .   | "     | 125—135   | 125—135   | 125—135   | 125—135   | 125—135   | 130    | 130  |
| 87. Asfalt— <i>Asphalte</i> . . . . .  | "     | 120       | 120       | 120       | 120       | 120       | 120    | 150  |
| 88. Lubi— <i>Chaux</i> . . . . .   | "     | 50        | 50        | 50        | 50        | 50        | 50     | —    |
| 89. Kips, tükikides— <i>Plâtre en morceaux</i> . . . . .                                   | "     | 25        | 25        | 25        | 25        | 25        | 25     | 25   |
| 90. " jahvatatud— <i>moulu</i> . . . . .   | "     | 35        | 35        | 35        | 35        | 35        | 35     | 35   |
| 91. " krahvimise— <i>pour ouvrages en stuc</i> . . . . .                                   | "     | 45—70     | 45—70     | 45—70     | 45—70     | 45—70     | 57,50  | —    |
| 92. Telliskivid I s.— <i>Briques I sorte</i> . . . . .                                     | tuhat | 7000—8000 | 5500—6000 | 5500—6000 | 5500—6000 | 5500—6000 | 6100   | 6500 |

METALLID.

|   |      |           |           |           |            |            |      |       |
|---|------|-----------|-----------|-----------|------------|------------|------|-------|
| 93. Raud, sordi— <i>Fer en espèces</i> . . . . .              | puud | 260—270   | 260—270   | 260—270   | 260—270    | 250—265    | 264  | 335   |
| 94. " latt— <i>lingots</i> . . . . .                          | "    | —         | —         | —         | —          | —          | —    | —     |
| 95. " viits— <i>Feraille</i> . . . . .                        | "    | 410—480   | 410—480   | 410—480   | 410—480    | 335—400    | 424  | 475   |
| 96. " plekk— <i>Tôle de fer</i> . . . . .                     | "    | 370—535   | 370—535   | 370—535   | 370—535    | 370—535    | 453  | 520   |
| 97. " " tsingitud— <i>Tôle de fer zinguée</i> . . . . .       | "    | 720—760   | 700—740   | 700—740   | 700—740    | 700—740    | 724  | 844   |
| 98. " talad—(T)— <i>Sommiers en fer</i> . . . . .             | "    | 280—300   | 280—300   | 280—300   | 280—300    | 280—300    | 290  | 340   |
| 99. Teras, vedru— <i>Acier à ressort</i> . . . . .            | "    | 480—500   | 480—500   | 480—500   | 480—500    | 480—500    | 490  | 535   |
| 100. " tööriistade— <i>Outils en acier</i> . . . . .          | "    | 1200—1400 | 1200—1400 | 1200—1400 | 1200—1400  | 1200—1400  | 1300 | 1300  |
| 101. " talla— <i>Amant</i> . . . . .                          | "    | —         | —         | —         | —          | 280—340    | 300  | —     |
| 102. Malm— <i>Fente de fer</i> . . . . .                      | "    | 170—200   | 170—200   | 170—200   | 170—200    | 170—200    | 185  | 285   |
| 103. Ingliseina— <i>Étain</i> . . . . .                       | "    | 9000—9500 | 9000—9500 | 9000—9500 | 9500—10500 | 9500—10500 | 9550 | 10750 |
| 104. Seatina— <i>Plomb</i> . . . . .                          | "    | 1400      | 1400      | 1400      | 1400       | 1400       | 1400 | 1300  |
| 105. Vaskplekk, punane— <i>Tôle de cuivre rouge</i> . . . . . | "    | 3600—4200 | 3600—4200 | 3600—4200 | 3600—4200  | 3600—4200  | 3900 | 4700  |
| 106. " valge— <i>" blanc</i> . . . . .                        | "    | 3600—4000 | 3600—4000 | 3600—4000 | 3600—4000  | 3600—4000  | 3800 | 4600  |
| 107. Tsiinkplekk— <i>" de zinc</i> . . . . .                  | "    | 1700—1800 | 1700—1800 | 1700—1800 | 1700—1800  | 1700—1800  | 1750 | 1700  |

KÜTTEAINED, ÕLID JA NENDE SAADUSED.

|  |           |         |         |         |         |         |       |       |
|--|-----------|---------|---------|---------|---------|---------|-------|-------|
| 108. Segapuud, 20% kaski— <i>Bois mixtes, 20% du bois de bouleau</i> . . . . .           | knt. sld. | —       | —       | —       | —       | —       | —     | —     |
| 109. Kiviisili auru, Yorkshire— <i>Houille d. vap., d. Yorkshire</i> . . . . .           | puud      | 48—49   | 48—49   | 48—49   | 47—48   | 47—48   | 48,10 | 57,50 |
| 110. " " Newcastle— <i>Houille de vapeur, de Newcastle</i> . . . . .                     | "         | 47—48   | 45—46   | 45—46   | 45—46   | 45—46   | 45,90 | 54    |
| 111. " sepa— <i>Houille de ferrier</i> . . . . .   | "         | 48—49   | 48—49   | 48—49   | 48—49   | 48—49   | 48,50 | 62    |
| 112. Koks, valu— <i>Coke de fonte</i> . . . . .  | "         | 70—75   | 70—75   | 70—75   | 65—70   | 65—70   | 70,50 | 90    |
| 113. " gaasi— <i>Coke de gaz</i> . . . . .   | "         | 85      | 85      | 85      | 85      | 85      | 85    | 85    |
| 114. Põlevikivi I s.— <i>Shiste combustible I sorte</i> . . . . .                        | "         | 10      | 10      | 10      | 10      | 10      | 10    | 10    |
| 115. " " II s.— <i>" " II</i> . . . . .  | "         | 7,50    | 7,50    | 7,50    | 7,50    | 7,50    | 7,50  | 7,50  |
| 116. " " III s.— <i>" " III</i> . . . . .  | "         | 5       | 5       | 5       | 5       | 5       | 5     | 5     |
| 117. Põlevikiviõli— <i>Huile de shiste combustible</i> . . . . .                         | "         | 170—210 | 170—210 | 180—210 | 180—210 | 180—210 | 193   | 210   |
| 118. Nafta, Vene— <i>Naphte de Russie</i> . . . . .                                      | "         | 255     | 250     | 250     | 250     | 250     | 251   | 338   |
| 119. " Ameeriika— <i>Naphte d'Amérique</i> . . . . .                                     | "         | 220     | 220     | 220     | 220     | 215—225 | 220   | 260   |
| 120. Petrooleum, Vene— <i>Pétrole de Russie</i> . . . . .                                | "         | 260—270 | 250—260 | 250—260 | 250—260 | 240—250 | 255   | 360   |
| 121. " Ameeriika— <i>Pétrole d'Amérique</i> . . . . .                                    | "         | 260—270 | 250—260 | 250—260 | 250—260 | 240—250 | 255   | 360   |
| 122. Bensin, Vene— <i>Benzine de Russie</i> . . . . .                                    | "         | 625—660 | 600—640 | 600—640 | 600—640 | 590—640 | 624   | 822   |
| 123. " Ameeriika— <i>Benzine d'Amérique</i> . . . . .                                    | "         | 625—660 | 600—640 | 600—640 | 600—640 | 590—640 | 624   | 822   |
| 124. Masinaõli, Vene, Nobel Nr. 6— <i>Huile à graiss., d. Rus., Nobel N. 6</i> . . . . . | "         | 630—640 | 600—640 | 600—640 | 600—640 | 540—570 | 610   | 765   |
| 125. " " Ameeriika— <i>Huile à graisser, d'Amérique</i> . . . . .                        | "         | 580—620 | 580—620 | 580—620 | 580—620 | 560—600 | 596   | 770   |

VÄETISAINED.

|  |           |     |     |     |     |     |     |      |
|--|-----------|-----|-----|-----|-----|-----|-----|------|
| 126. Superfosfaat 18—20%— <i>Superphosphate 18—20%</i> . . . . .     | kott 6pd. | 675 | 675 | 675 | 675 | 675 | 675 | 795  |
| 127. Thomasjahu 17—18%— <i>Scories Thomas 17—18%</i> . . . . .       | "         | 590 | 590 | 590 | 590 | 590 | 590 | 690  |
| 128. Kaalisool 30%— <i>Sel de potassium 30%</i> . . . . .            | "         | 670 | 670 | 670 | 670 | 670 | 670 | 840  |
| 129. " " 40%— <i>" " 40%</i> . . . . .                               | "         | 840 | 840 | 840 | 840 | 840 | 840 | 1100 |
| 130. Kainiit, 12%— <i>Cainite 12%</i> . . . . .                      | "         | —   | —   | —   | —   | —   | —   | —    |
| 131. Eesti vosvorfiit, 6%— <i>Phosphorite d'Estonie 6%</i> . . . . . | puud      | —   | —   | —   | —   | —   | —   | 35   |
| 132. Salpeeter, Norra— <i>Salpêtre de Norvège</i> . . . . .          | "         | —   | —   | —   | —   | —   | —   | —    |
| 133. " " Tshilli— <i>" Chili</i> . . . . .                           | "         | 420 | 420 | 420 | 420 | 420 | 420 | —    |

VÄRVID JA MUU KEEMIAKAUP.

|   |         |            |            |            |            |            |      |       |
|---|---------|------------|------------|------------|------------|------------|------|-------|
| 134. Nigrosiin, veesulav, väli— <i>Nigrosine fondante, d'étranger</i> . . . . . | puud    | 9200—10000 | 9200—10000 | 9200—10000 | 9200—10000 | 9200—10000 | 9600 | 9300  |
| 135. Tsiinkvalge, väljamaa— <i>Blanc de zinc d'étrangers</i> . . . . .          | "       | 1500—1850  | 1500—1850  | 1500—1850  | 1500—1850  | 1500—1850  | 1675 | —     |
| 136. Tinavalge— <i>" plomb</i> . . . . .  | "       | 1400—1820  | 1400—1820  | 1400—1820  | 1400—1820  | 1400—1820  | 1610 | 1840* |
| 137. Ooker, "— <i>Ocre d'étrangers</i> . . . . .                                | "       | 350—430    | 350—430    | 350—430    | 350—430    | 350—430    | 390  | 355*  |
| 138. Pesusooda— <i>Soude</i> . . . . .  | "       | 220—230    | 220—230    | 220—230    | 220—230    | 220—230    | 225  | 207   |
| 139. Seebikivi, Inglise— <i>Pierre de savon d'Angleterre</i> . . . . .          | "       | 560—580    | 560—580    | 560—580    | 555—575    | 555—575    | 568  | 707   |
| 140. Tuletikud— <i>Allumettes</i> . . . . .                                     | 500 pk. | 6200       | 5900       | 5900       | 5900       | 5900       | 5960 | 6200  |

\*) Inglise—d'Angleterre. \*) Prantsuse—de France.

Üksikute ainete hindade juures  
tähendab: t-toobi hinda

LINNAD — VILLES

|   | LINNAD — VILLES |             |            |          |         |       |       |          |       |          |       |      |
|---|-----------------|-------------|------------|----------|---------|-------|-------|----------|-------|----------|-------|------|
|   | Tallinn         |             |            | Baltiski | Rakvere | Narva | Paide | Haapsalu | Tartu | Viljandi | Pärnu | Võru |
|   | Sept. 1925      | August 1925 | Sept. 1924 |          |         |       |       |          |       |          |       |      |
| Mööd  | 1               | 2           | 3          | 4        | 5       | 6     | 7     | 8        | 9     | 10       | 11    | 12   |
| <b>LIHA, LIHASAADUSED JA RASV—</b><br><i>Viandes et graisses:</i>   |                 |             |            |          |         |       |       |          |       |          |       |      |
| 1. Sealiha, keedulih— <i>Viande de porc II. s.</i>                  | 58              | 58          | 53,5       | ...      | 58,8    | 60    | 54,8  | 55       | 50    | 50       | 57,8  | 51,3 |
| 2. " praeliha — " " " I. "  | 62,8            | 60,5        | 57         | ...      | 68,3    | 70    | 60    | 58,3     | 55    | 55       | 62,5  | 57,5 |
| 3. Seapekk— <i>Lard</i>   | 71,3            | 71,3        | 63         | ...      | 76,5    | 85    | 65    | 60       | 70    | 60       | 75,6  | 70   |
| 4. Loomaliha, supiliha— <i>Viande de boeuf II. s.</i>               | 35              | 35          | 30         | ...      | 31      | 32,5  | 35    | 28,5     | 25    | 30       | 27,9  | 26,3 |
| 5. " praeliha— " " " I. "   | 48              | 48          | 40         | ...      | 37      | 37,5  | 40    | 37       | 35    | 35       | 37    | 31,3 |
| 6. Vasikaliha, esim. veerand— <i>Viande de veau II. sorte</i>       | 33,8            | 27,8        | 38,5       | ...      | 26,5    | 27,5  | 29    | 25,7     | 30    | —        | 27,9  | —    |
| 7. Vasikaliha, tagum. veerand— <i>Viande de veau I. sorte</i>       | 38,8            | 31,3        | 41,5       | ...      | 33,5    | 35    | 31    | 28,3     | 38,8  | —        | 32,4  | —    |
| 8. Lambaliha, esim. veerand— <i>Viande de mouton II. sorte</i>      | 37,5            | 38,5        | 36,8       | ...      | 31      | 35,5  | 35,5  | 33,7     | 31,3  | 30       | 26,9  | 28,3 |
| 9. Lambaliha tagum. veerand— <i>Viande de mouton I. sorte</i>       | 41              | 43          | 39,3       | ...      | 33      | 41,5  | 40,5  | 35,7     | 37,5  | 35       | 32,1  | 33,3 |
| 10. Searasv, sulatam.— <i>Graisse d. porc.</i>                      | 76,3            | 78,8        | 68,8       | ...      | 76,5    | 87,5  | 72,5  | 70       | 73,8  | 65       | 75,6  | 78,8 |
| 11. " sulatatud— <i>Saindoux</i>                                    | 85              | 85          | 77,5       | ...      | —       | —     | ...   | —        | 91,3  | 75       | 90    | 85   |
| 12. Loomarasv, sulatamata— <i>Graisse de boeuf.</i>                 | 40              | 45          | 35         | ...      | —       | 32,5  | —     | 35       | 45    | —        | 30    | 45   |
| 13. Loomarasv, sulat.— <i>Gr. de boeuf, fondue</i>                  | —               | —           | —          | ...      | —       | —     | —     | —        | 65    | —        | ...   | 50   |
| 14. Teevorst— <i>Saucisson</i>                                      | 50              | 50          | 40         | ...      | 55      | 52,5  | 50    | 55       | 50    | 40       | 50    | 50   |
| 15. Sink— <i>Jambon</i>   | 75              | 75          | 70         | ...      | 80      | —     | —     | 67,5     | 70    | 70       | 75    | 70   |
| <b>KALAD—Poissons:</b>  |                 |             |            |          |         |       |       |          |       |          |       |      |
| 16. Räimed, värsked— <i>Pet. haren. balt., frais</i>                | 11,8            | 11,8        | 11,7       | ...      | 17,9    | 11    | 12    | 12,5     | —     | —        | —     | —    |
| 17. Kilud " — <i>Esprots frais</i>                                  | 13,5            | 12,3        | 12         | 4,5      | —       | —     | —     | —        | 17    | —        | —     | —    |
| 18. Haugid " — <i>Brochets</i>                                      | 23,8            | 27,5        | 26,5       | ...      | 30      | 25    | —     | 20       | 19,5  | 23,3     | 19,8  | 25   |
| 19. Ahvenad " — <i>Perches</i>                                      | 20              | 18,3        | 23,5       | ...      | —       | —     | 22,8  | 16,7     | 14,8  | —        | 17    | 22,5 |
| 20. Särjed " — <i>Gardons</i>                                       | —               | —           | —          | ...      | —       | —     | —     | —        | 12    | —        | —     | 13,5 |
| 21. Räimed, soolatud— <i>Pet. haren. balt., salés</i>               | 10              | 10          | 13         | ...      | 15      | 12    | 10    | 10       | 9     | 9        | 8,5   | —    |
| 22. Kilud " — <i>Esprots salés</i>                                  | 20              | —           | 15         | ...      | 20      | —     | —     | —        | —     | 25       | —     | —    |
| 23. Heeringad " — <i>Harengs</i>                                    | 22              | 23          | 23         | 23       | 22      | 24    | 22    | 24       | 20    | 22       | 25    | 20   |
| 24. Kilud toosides— <i>Esprots en boîtes</i>                        | 50              | 45          | 40         | ...      | 50      | 55    | 50    | 47,5     | 55    | 50       | 47,5  | 50   |
| <b>TERAVILI, JAHU JA TANGUD—</b><br><i>Blés, farines et gruauz:</i> |                 |             |            |          |         |       |       |          |       |          |       |      |
| 25. Rukis— <i>Seigle</i>  | 368             | 376         | 395        | ...      | 310     | 331   | 305   | —        | 315   | —        | 345   | —    |
| 26. Nisu— <i>Froment</i>  | —               | —           | ...        | ...      | 515     | 509   | ...   | —        | 550   | —        | —     | —    |
| 27. Oder— <i>Orge</i>   | 395             | 420         | 318        | 300      | 325     | 324   | —     | 300      | 333   | —        | —     | 34   |
| 28. Kaer— <i>Avoine</i>   | 328             | 398         | 300        | 318      | 317     | 308   | 280   | 241      | 294   | 300      | 375   | 285  |
| 29. Rukkijahu— <i>Farine de seigle</i>                              | 373             | 386         | 400        | ...      | 343     | 351   | 343   | 357      | 337   | 360      | 345   | 350  |
| 30. Nisujahu, liht— <i>Farine de froment</i>                        | 680             | 680         | 648        | ...      | 560     | 645   | —     | 576      | 500   | —        | 643   | —    |
| 31. " sõela " — <i>blutée</i>                                       | —               | —           | —          | ...      | 600     | —     | —     | —        | 680   | 620      | —     | 60   |
| 32. Odrajahu, inimtoiduks— <i>Farine d'orge</i>                     | 620             | 620         | ...        | ...      | —       | —     | —     | 393      | 473   | ...      | —     | 41   |
| 33. " loomatoiduks— <i>Farine d'orge (pour fourrage)</i>            | —               | —           | 240        | ...      | 368     | —     | 310   | 263      | 315   | —        | —     | 351  |
| 34. Odratangud— <i>Gruauz d'orge</i>                                | 17,5            | 17          | 15         | 16       | 14,5    | 17,5  | 11,8  | 15,8     | 15,8  | 16       | 16,5  | 30t. |
| 35. Krubid— <i>Gruauz</i>   | 18              | 18          | 18         | ...      | 16      | 18    | 18    | 17       | 17    | 17       | 17    | 16   |
| <b>LEIB—Boulangerie:</b>  |                 |             |            |          |         |       |       |          |       |          |       |      |
| 36. Rukkileib— <i>Pain noir</i>                                     | 8,3             | 9           | 8,1        | 7,5      | 8       | 7,8   | 8,8   | 8,3      | 8,1   | 8,3      | 8     | 9    |
| 37. Peenleib — " bis  | 15              | 15          | 15,3       | 16       | 16      | 14,9  | 16    | 15,3     | 15    | 16       | 15,8  | 15   |
| 38. Sepik— <i>Pain demi-blanc</i>                                   | 17              | 17          | 20,5       | 20       | 16,3    | 16,8  | 16    | 16       | 17    | 16,5     | 15,8  | 17   |
| 39. Sai— <i>Pain blanc</i>  | 20              | 20          | 25,5       | 22       | 23,3    | 20,5  | 25    | 20,8     | 23    | 22       | 22    | 25   |

Märkus: Kursiiviga—kauplustest kogutud andmed — Chiffres en italique désignent les prix en magasins et boutiques.

ALEVID — BOURGS

| Petersi | Kuressaare | Viru mk.            |              | Tartu mk. |                    | Saare (vallad)       |                |          | Pärnu mk.     |           |              | Vilj. mk.      |                | Tartu mk.   |            |             |              |          | Võru m.    |                     |            |            |     |    |
|---------|------------|---------------------|--------------|-----------|--------------------|----------------------|----------------|----------|---------------|-----------|--------------|----------------|----------------|-------------|------------|-------------|--------------|----------|------------|---------------------|------------|------------|-----|----|
|         |            | Rapla al. Harju mk. | N-Jõe-su al. | Jõhviai.  | Tapa al. Järva mk. | Kärdla al. Lääne mk. | Kihel-konna v. | Leisi v. | Oris-saare v. | Sindi al. | K-Nõm-me al. | Mõisa-küla al. | Põltsa-maa al. | S-Jaani al. | Jõgeva al. | Mustvee al. | Kallaste al. | Elva al. | Otepää al. | Tõrva al. Valga mk. | Antsla al. | Võõbsu al. |     |    |
| 14      | 15         | 16                  | 17           | 18        | 19                 | 20                   | 21             | 22       | 23            | 24        | 25           | 26             | 27             | 28          | 29         | 30          | 31           | 32       | 33         | 34                  | 35         | 36         |     |    |
| 62      | 40         | —                   | 52           | ...       | 51,7               | ...                  | 35             | —        | ...           | 62,5      | 52           | 53,8           | 50             | 56,5        | 55         | 57,5        | 55           | 53,3     | ...        | —                   | ...        | ...        | 1   |    |
| 67      | 45         | 65,5                | 61,3         | ...       | 61,7               | ...                  | 35             | —        | ...           | 67,5      | 62,7         | 58,8           | 55             | 62          | 60         | 73,8        | 60           | 61,7     | ...        | —                   | ...        | ...        | 2   |    |
| 75      | 60         | 71,7                | 75,5         | 65        | 73,3               | ...                  | 19             | —        | ...           | 75        | 65           | —              | 60             | 68,8        | 70         | 85          | 70           | 70       | ...        | 60                  | 57,5       | ...        | 3   |    |
| 27,7    | 25         | 33,8                | 25,3         | 24,8      | 30                 | 27,5                 | 19             | —        | ...           | 28        | 26,3         | 35             | 30,3           | 29          | 28         | 26,5        | 25           | 26,7     | ...        | —                   | 38,3       | ...        | 4   |    |
| 30      | ...        | 30                  | 40           | 30        | 35,7               | 30                   | 19             | —        | ...           | 35        | 35           | 40             | 33             | 37          | 35         | 30,5        | 35           | 31,7     | ...        | —                   | 45         | ...        | 5   |    |
| —       | 92,5       | 30                  | 26,7         | —         | 26                 | —                    | —              | —        | ...           | 31        | 20           | 24,8           | 18             | 22          | 25         | —           | —            | 29       | ...        | —                   | 28,5       | ...        | 6   |    |
| —       | 94,5       | 30                  | 33,3         | —         | 30                 | —                    | —              | —        | ...           | 35        | 23           | 25             | 20             | 25          | 28         | —           | —            | 32,5     | ...        | —                   | 32,5       | ...        | 7   |    |
| 32      | 23,5       | 31,3                | 32,5         | 28,5      | 31,3               | 28,5                 | 19,5           | —        | ...           | 31        | 30           | 35             | 29,3           | 30          | 30         | 32,5        | 30           | 29       | ...        | 25                  | 27,3       | ...        | 8   |    |
| 38      | 26,5       | —                   | 40           | 31,8      | 36                 | 29,5                 | 21             | —        | ...           | 33,5      | 32,7         | 36             | 32             | 35          | 35         | 40          | 35           | 33,3     | ...        | 30                  | 33         | ...        | 9   |    |
| 75      | 70         | —                   | —            | 70        | 73,3               | —                    | —              | —        | ...           | 77,5      | 70           | ...            | 65             | 70          | 75         | ...         | 80           | 75       | ...        | —                   | 63,8       | ...        | 10  |    |
| —       | 80         | —                   | 85           | —         | —                  | —                    | —              | —        | ...           | —         | 75           | —              | 70             | —           | 85         | —           | —            | 81,7     | ...        | —                   | 73,8       | ...        | 11  |    |
| ...     | 40         | —                   | —            | —         | —                  | —                    | —              | —        | ...           | 40        | —            | ...            | ...            | —           | —          | —           | —            | 40       | ...        | —                   | ...        | ...        | 12  |    |
| 45      | 50         | —                   | —            | ...       | —                  | —                    | —              | —        | ...           | —         | ...          | ...            | ...            | —           | —          | —           | —            | 50       | ...        | —                   | ...        | ...        | 13  |    |
| 75      | 50         | —                   | 45           | 50        | 45                 | —                    | —              | —        | ...           | 45        | 40           | ...            | 50             | 43          | ...        | 50          | —            | 50       | ...        | 45                  | ...        | ...        | 14  |    |
| —       | 75         | —                   | 80           | 75        | 70                 | —                    | —              | —        | ...           | 75        | 70           | ...            | 70             | 65          | 70         | 75          | —            | ...      | ...        | 75                  | ...        | ...        | 15  |    |
| 25      | 6,8        | 14,5                | 10           | 9,7       | 14,3               | 7,3                  | —              | 10       | ...           | —         | —            | —              | —              | —           | —          | —           | —            | —        | ...        | —                   | —          | ...        | 16  |    |
| 25      | —          | —                   | —            | —         | 16                 | —                    | 7              | —        | ...           | —         | —            | —              | —              | —           | —          | —           | —            | —        | ...        | —                   | —          | ...        | 17  |    |
| 12      | 19         | —                   | —            | —         | 21,7               | —                    | 19             | —        | ...           | —         | —            | —              | —              | 25          | —          | —           | —            | 20       | ...        | —                   | —          | ...        | 18  |    |
| 10      | 9,8        | —                   | 31,7         | —         | —                  | —                    | 8              | —        | ...           | —         | —            | —              | —              | 15          | —          | —           | 13           | 16       | ...        | 25                  | —          | ...        | 19  |    |
| 8       | —          | —                   | —            | —         | —                  | —                    | —              | —        | ...           | —         | —            | —              | —              | —           | —          | 10          | 10           | 8        | ...        | —                   | —          | ...        | 20  |    |
| 25      | 8          | 10                  | —            | 8         | 14                 | 12                   | —              | 10       | ...           | 7         | 10           | ...            | 10             | —           | 10         | 15          | 10           | 7        | ...        | 10                  | ...        | ...        | 21  |    |
| 25      | —          | —                   | —            | 20        | ...                | —                    | —              | —        | ...           | —         | —            | ...            | —              | —           | —          | —           | —            | —        | ...        | —                   | —          | ...        | 22  |    |
| 25      | 25         | 23                  | 25           | 22        | 23                 | 22                   | 20             | 22       | ...           | 19        | 20           | ...            | 24             | 22          | 20         | 18,5        | ...          | 18       | ...        | 18                  | ...        | ...        | 23  |    |
| 50      | 50         | —                   | 52,5         | ...       | —                  | 45                   | —              | —        | ...           | 55        | —            | ...            | ...            | 45          | 55         | 55          | 50           | 50       | ...        | 55                  | ...        | ...        | 24  |    |
| 150     | 263        | —                   | ...          | 280       | 300                | 318                  | 278            | 300      | ...           | 380       | —            | —              | 350            | —           | 320        | 331         | —            | —        | ...        | —                   | —          | ...        | 25  |    |
| 150     | 333        | —                   | ...          | —         | —                  | —                    | —              | —        | ...           | —         | —            | —              | —              | —           | —          | 450         | —            | —        | ...        | —                   | —          | ...        | 26  |    |
| 110     | 225        | —                   | 385          | 247       | 260                | —                    | 276            | 265      | ...           | 360       | —            | —              | 300            | —           | 370        | —           | 355          | ...      | ...        | —                   | —          | ...        | 27  |    |
| 365     | ...        | 327                 | 391          | 343       | 347                | 377                  | —              | 250      | ...           | 300       | —            | —              | 300            | —           | 293        | 317         | 258          | ...      | 260        | 285                 | ...        | ...        | 28  |    |
| —       | —          | —                   | ...          | —         | —                  | —                    | —              | —        | ...           | 393       | 343          | 363            | 400            | 358         | 350        | 355         | 368          | 337      | ...        | 331                 | 375        | ...        | ... | 29 |
| —       | —          | —                   | ...          | —         | —                  | —                    | —              | —        | ...           | ...       | ...          | 650            | —              | —           | —          | ...         | —            | —        | ...        | —                   | —          | ...        | ... | 30 |
| —       | 360        | —                   | 580          | —         | ...                | 540                  | —              | —        | ...           | —         | —            | —              | —              | —           | 600        | —           | —            | ...      | ...        | —                   | —          | ...        | ... | 31 |
| —       | —          | —                   | 300          | —         | 260                | 360                  | —              | —        | ...           | 325       | —            | —              | —              | —           | —          | 350         | —            | 335      | ...        | —                   | —          | ...        | ... | 32 |
| —       | 14         | —                   | 16,9         | 18,8      | 15                 | 15                   | 17,5           | —        | ...           | —         | 16           | 16,3           | 16             | 18          | 18         | 14,5        | 15           | 15       | ...        | 13,3                | 19,5       | ...        | ... | 33 |
| —       | 18         | —                   | —            | 18        | 20                 | 18,5                 | —              | —        | ...           | 17        | 18           | ...            | 17             | 20          | 18         | 18          | 18           | 15       | ...        | —                   | —          | ...        | ... | 34 |
| 9       | 9          | 9                   | 7,8          | 8,9       | 9                  | 8,6                  | 9,5            | —        | ...           | 8,5       | 7,5          | 8,8            | 9,4            | 8,5         | 9          | 9           | 11           | 10       | ...        | —                   | 10         | ...        | ... | 36 |
| 18      | 18         | 15                  | 20           | 15,5      | 17                 | —                    | —              | —        | ...           | 14        | 15           | 16             | 18             | —           | 15         | 18          | 17           | 15,7     | ...        | —                   | —          | ...        | ... | 37 |
| —       | 15,8       | 20                  | 21           | 16        | 18                 | 16                   | —              | —        | ...           | 14        | 18           | 17             | 19             | —           | 15         | 17          | 16           | ...      | ...        | —                   | —          | ...        | ... | 38 |
| 26      | 23         | 27,5                | 25           | 23,5      | 20                 | 23,1                 | 24             | 22       | ...           | 23        | 24           | 24             | 25             | 25          | 25         | 25          | 30           | 23       | ...        | —                   | 25         | ...        | ... | 39 |

|  |  | LINNAD — VILLES         |             |            |          |         |       |       |          |       |          |       |      |       |
|--|--|-------------------------|-------------|------------|----------|---------|-------|-------|----------|-------|----------|-------|------|-------|
|  |  | Tallinn                 |             |            | Baltiski | Rakvere | Narva | Paide | Haapsalu | Tartu | Viljandi | Pärnu | Võru |       |
|  |  | Sept. 1925              | August 1925 | Sept. 1924 |          |         |       |       |          |       |          |       |      |       |
| Mõõt   |  | 1                       | 2           | 3          | 4        | 5       | 6     | 7     | 8        | 9     | 10       | 11    | 12   |       |
| Üksikute ainete hindade juures tähendab:                                 |  |                         |             |            |          |         |       |       |          |       |          |       |      |       |
|  | t.-toobi hinda                                     |                         |             |            |          |         |       |       |          |       |          |       |      |       |
|  | l.-liitri  |                         |             |            |          |         |       |       |          |       |          |       |      |       |
|  | p.-puuda "   |                         |             |            |          |         |       |       |          |       |          |       |      |       |
| PIIM, PIIMASAADUSED JA MUNAD—<br><i>Lait, produits de lait et oeufs:</i> |  |                         |             |            |          |         |       |       |          |       |          |       |      |       |
| 40.  | Piim, rõõsk— <i>Lait</i>                           | tp.                     | 15          | 16,3       | 17,8     | 17      | 15,8  | 17    | 15       | 15    | 14,3     | 16    | 17   | 13,8  |
| 41.  | Koor, " — <i>Crème</i>                             | "                       | 120 l.      | 120 l.     | 100 l.   | —       | —     | —     | 110      | 125   | 110      | 95    | 93,8 | 12    |
| 42.  | " hapu— <i>agire</i>                               | nl.                     | 46,5        | 45         | 41,3     | —       | 50    | 45    | 45       | 45    | 38       | 46,3  | 93,8 | 4     |
| 43.  | Kõhupiim— <i>Caillebotte</i>                       | "                       | 14,3        | 16         | 18       | —       | 15    | 10    | —        | 17,5  | 12       | 13    | 20   | 14    |
| 44.  | Või, meierei, rõõsakoore— <i>Beurre frais</i>      | "                       | 120         | 117,5      | 115      | —       | 110   | 117,5 | —        | 135   | 103,8    | 110   | 125  | 11    |
| 45.  | " kõõgi— <i>Beurre autre</i>                       | "                       | 103,8       | 101,3      | 95       | 90      | 97,5  | 105   | 107,5    | 87,5  | 88,8     | 98,8  | 92,5 | 78,8  |
| 46.  | Kanamunad— <i>Oeufs de poule</i>                   | paar                    | 18          | 17,8       | 20       | 15      | 17,8  | 18    | 17       | 17,5  | 18       | 17,3  | 17   | 14    |
| AIAVILI— <i>Légumes:</i>   |  |                         |             |            |          |         |       |       |          |       |          |       |      |       |
| 47.  | Kartulid— <i>Pommes de terre</i>                   | pd.                     | 111         | 125        | 127      | 75      | 85    | 93    | 100      | 62    | 126      | 115   | 133  | 108   |
| 48.  | Porgandid— <i>Carottes</i>                         | nl.                     | 5           | 5          | 5        | ...     | 5     | 4     | —        | 4,5   | 4        | 5     | 4,5  | 3     |
| 49.  | Peetid— <i>Betteraves</i>                          | "                       | 5           | 5          | 5        | —       | 5     | 4     | —        | 4     | 4        | 5     | 4,5  | 3     |
| 50.  | Kaalikad— <i>Navets</i>                            | "                       | 4           | 8          | 4        | —       | 4     | 3     | —        | 4     | 3        | 4     | 4,5  | —     |
| 51.  | Herned, kollased, kuivatatud— <i>Pois sec</i>      | "                       | 18          | 18         | 17       | —       | ...   | 18,5  | 18       | ...   | 19       | 16    | —    | —     |
| 52.  | Oad, kuivatatud— <i>Haricots secs</i>              | "                       | —           | —          | —        | —       | —     | —     | —        | ...   | 20       | —     | —    | —     |
| 53.  | Kapsad, hapud— <i>Choucroute</i>                   | "                       | 12          | —          | 8        | —       | —     | 4     | —        | —     | 8        | 3     | —    | 25 t. |
| 54.  | " värsked— <i>Choux</i>                            | "                       | 4           | 7          | 3        | 5       | 5     | 3     | —        | 3,5   | 2        | 2     | 4,5  | ...   |
| 55.  | Sibulad— <i>Oignons</i>                            | "                       | 18          | 20         | 18       | —       | 20    | 15    | 18       | 16    | ...      | 20    | 17   | 15    |
| MUUD TOIDU- JA TARBEAINED —<br><i>Autres marchandises coloniales:</i>    |  |                         |             |            |          |         |       |       |          |       |          |       |      |       |
| 56.  | Riis— <i>Riz</i>                                   | "                       | 21          | 20         | 23       | 20      | 24    | 20    | 22       | 24,5  | 22       | 20    | 25   | 21    |
| 57.  | Manna— <i>Manne</i>                                | "                       | 27          | 27         | 35       | 28      | 30    | 26    | 26       | 28    | 28       | 27    | 28   | 27    |
| 58.  | Makaronid— <i>Macaronis</i>                        | "                       | 38          | 38         | 43       | 37      | 40    | 40    | 40       | 39    | 38       | 40    | 39,5 | 40    |
| 59.  | Kartulijahu— <i>Fécule de pommes de terre</i>      | "                       | 22          | 22         | 27       | 25      | 25    | —     | 23       | 23,5  | 22       | 22    | 23   | 24    |
| 60.  | Suhkur, peenike— <i>Sucre en poudre</i>            | "                       | 20          | 20         | 28       | 20      | 21    | 20,5  | 20       | 21,5  | 20       | 20    | 21   | 20    |
| 61.  | Mesi— <i>Miel</i>                                  | "                       | 90          | 83         | 80       | —       | 100   | 100   | 90       | 80    | 90       | —     | 85   | —     |
| 62.  | Kõõgisool— <i>Sel</i>                              | "                       | 2           | 2          | 2        | ...     | 3     | 2     | —        | 2     | 2        | ...   | 1,8  | 2     |
| 63.  | Viljakohvi— <i>Café de grains</i>                  | "                       | 40          | 40         | 40       | 45      | 40    | 37,5  | 30       | ...   | 35       | 30    | 30   | 30    |
| 64.  | Sigurid, praadimata— <i>Chicorée non torréfiée</i> | "                       | 18          | 18         | 25       | 22      | ...   | 16    | 18       | ...   | 15       | 20    | —    | 18    |
| 65.  | Pesuseep, sinine— <i>Savon</i>                     | "                       | 35          | 35         | 33       | 35      | 35    | 34    | 37       | 35    | 35       | 30    | 35   | 35    |
| 66.  | Petrooleum— <i>Pétrole</i>                         | "                       | 7,5         | 7,5        | 10       | 8       | 8     | 8     | —        | 9     | 8,5      | 8     | 9    | 8     |
| 67.  | Tikud— <i>Allumettes</i>                           | pakk                    | 17          | 17         | 15       | 15      | 18    | 16    | 17       | 15    | 17       | 17    | 14   | 15    |
| HEIN JA PÕHK— <i>Foin et paille:</i>                                     |  |                         |             |            |          |         |       |       |          |       |          |       |      |       |
| 68.  | Ristikhein— <i>Trèfle</i>                          | pd.                     | 133         | 119        | 118      | —       | 100   | 106   | —        | 96    | 114      | 83    | 129  | 70    |
| 69.  | Timutihein— <i>Fléole</i>                          | "                       | 134         | 119        | 118      | —       | 100   | —     | —        | —     | 109      | —     | 130  | —     |
| 70.  | Nurmehein— <i>Herbages autres</i>                  | "                       | 105         | 81         | ...      | —       | —     | 74    | —        | 68    | 85       | 73    | —    | —     |
| 71.  | Luhahein— <i>Foin des prés</i>                     | "                       | 73          | 58         | 90       | —       | 72    | —     | —        | —     | 70       | —     | —    | —     |
| 72.  | Soohein— <i>Foin des marais</i>                    | "                       | —           | —          | —        | —       | 55    | —     | —        | —     | —        | —     | —    | —     |
| 73.  | Rukkipõhk— <i>Paille (de seigle)</i>               | "                       | 75          | 83         | 78       | —       | 50    | —     | —        | 46    | 75       | —     | 58   | —     |
| 74.  | Kaera— " — (d'avoine)                              | "                       | —           | —          | —        | —       | —     | —     | —        | —     | 64       | —     | —    | —     |
| 75.  | Odra— " — (d'orge)                                 | "                       | —           | —          | —        | —       | —     | —     | —        | —     | —        | —     | —    | —     |
| 76.  | Segaviljapõhk— " (des cultures mixtes)             | "                       | —           | —          | —        | —       | —     | —     | —        | —     | —        | —     | —    | —     |
| KÜTTEPUUD— <i>Bois de chauffage:</i>                                     |  |                         |             |            |          |         |       |       |          |       |          |       |      |       |
| 77.  | Kasepuud— <i>Bois de bouleau</i>                   | tooksev s. arsi pikkus. | 2800        | 2800       | 3000     | ...     | —     | 2450  | —        | 1800  | 2400     | 2400  | 2050 | 2400  |
| 78.  | Männipuud— <i>Bois de pin</i>                      | "                       | 2000        | 2000       | 2000     | ...     | —     | 2050  | —        | 1550  | 1900     | —     | 1850 | 2000  |
| 79.  | Kuusepuud— <i>Bois de sapin</i>                    | "                       | 2000        | 2000       | —        | ...     | 1800  | 2000  | —        | —     | 1900     | —     | —    | 1900  |

Märkus: Kursiiviga—kauplustest kogutud andmed—*Chiffres en italique désignent les prix en magasins et boutiques.*

1) 18 tollilised.

ALEVID — BOURGS

| Petersi | Kuressaare | Rapla al. Harju mk. |           | Viru mk. |            | Tapa al. Järva mk. |          | Kärdla al. Lääne mk. |           | Saare(vallad)    |                     |                    | Pärnu mk.      |               |                | Vilj. mk.       |          | Tartu mk.     |           |            |               |    | Tõrva al. Valga mk. |  | Võru m. |  |
|---------|------------|---------------------|-----------|----------|------------|--------------------|----------|----------------------|-----------|------------------|---------------------|--------------------|----------------|---------------|----------------|-----------------|----------|---------------|-----------|------------|---------------|----|---------------------|--|---------|--|
|         |            | N-Jõe-<br>suu al.   | Jõhvi al. | Tapa al. | Kärdla al. | Kihel-<br>konna v. | Leisi v. | Oris-<br>saare v.    | Sindi al. | K-Nõm-<br>me al. | Mõisa-<br>kulla al. | Põlisa-<br>maa al. | S-Jaani<br>al. | Jõgeva<br>al. | Mustvee<br>al. | Kallaste<br>al. | Elva al. | Otepää<br>al. | Tõrva al. | Antsla al. | Võõbsu<br>al. |    |                     |  |         |  |
| 14      | 15         | 16                  | 17        | 18       | 19         | 20                 | 21       | 22                   | 23        | 24               | 25                  | 26                 | 27             | 28            | 29             | 30              | 31       | 32            | 33        | 34         | 35            | 36 |                     |  |         |  |
| 20      | 15         | 15                  | 17,1      | 15       | 14         | 15                 | —        | 10                   | ..        | 16               | 12,3                | 20                 | 18             | 15            | 16             | 15              | 15       | 13,7          | ..        | 14,3       | 13            | .. | 40                  |  |         |  |
| —       | 76,7       | —                   | —         | 120      | —          | —                  | —        | —                    | ..        | 80               | —                   | 100                | —              | —             | —              | —               | —        | —             | ..        | —          | 62,5          | .. | 41                  |  |         |  |
| —       | 27         | —                   | 47,5      | 30       | 50         | —                  | —        | —                    | ..        | —                | —                   | 100 t              | 75 t           | —             | —              | —               | —        | 90 t          | ..        | —          | ..            | 42 |                     |  |         |  |
| —       | 18,7       | —                   | 18        | 15       | 15         | —                  | —        | —                    | ..        | —                | —                   | 15                 | —              | —             | —              | —               | —        | 12            | ..        | 11         | 17,5          | .. | 43                  |  |         |  |
| ..      | 98,8       | —                   | 126,7     | 110      | 111,7      | —                  | —        | —                    | ..        | ..               | 98,3                | 126,7              | 111,3          | ..            | —              | —               | —        | ..            | ..        | ..         | ..            | .. | 44                  |  |         |  |
| 70      | 82,5       | 97,5                | 100       | 95,9     | 100        | 80                 | 73,3     | 70                   | ..        | ..               | 90                  | 100                | 102,5          | 94,5          | 100            | 83,8            | 90       | 91,7          | ..        | 92,5       | 121,3         | .. | 45                  |  |         |  |
| —       | 14,5       | 17                  | 79,5      | 15       | 17,7       | 14,8               | 14,5     | 11,9                 | ..        | 17               | 15                  | 16                 | 14             | 16,9          | 17             | 15              | 12       | 17,3          | ..        | 16,5       | 15,5          | .. | 46                  |  |         |  |
| 127     | 76         | 95                  | 90        | 76       | 73         | 95                 | 71       | —                    | ..        | 150              | 115                 | 148                | 95             | —             | 90             | 118             | 110      | 137           | ..        | 100        | 86            | .. | 47                  |  |         |  |
| —       | 5          | —                   | 4         | 4        | 5          | 2                  | —        | —                    | ..        | —                | —                   | —                  | 4              | —             | —              | —               | —        | 2             | ..        | 4          | ..            | .. | 48                  |  |         |  |
| —       | 5          | —                   | 4         | 5        | 3          | 2                  | —        | —                    | ..        | —                | —                   | —                  | 3              | —             | —              | —               | —        | 3             | ..        | —          | ..            | .. | 49                  |  |         |  |
| —       | 5          | —                   | 4         | 3        | 1,5        | —                  | —        | —                    | ..        | 5                | —                   | —                  | 3              | —             | —              | —               | —        | 3             | ..        | 3          | ..            | .. | 50                  |  |         |  |
| —       | 15         | 15                  | 21        | 20       | —          | —                  | —        | —                    | ..        | 22               | 20                  | —                  | 18             | —             | —              | 15              | —        | —             | ..        | —          | ..            | .. | 51                  |  |         |  |
| —       | 12         | —                   | —         | —        | —          | —                  | —        | —                    | ..        | —                | —                   | —                  | —              | —             | —              | —               | —        | 12            | ..        | —          | ..            | .. | 52                  |  |         |  |
| —       | —          | —                   | 5         | 7        | —          | —                  | —        | —                    | ..        | 5                | —                   | —                  | —              | —             | 15 t           | —               | —        | —             | ..        | 3          | ..            | .. | 53                  |  |         |  |
| —       | 5          | —                   | 7         | 4        | 9          | 2                  | 3        | —                    | ..        | 4                | —                   | —                  | 3              | —             | —              | —               | —        | —             | ..        | 2          | ..            | .. | 54                  |  |         |  |
| —       | 20         | —                   | 20        | ..       | ..         | 20                 | —        | —                    | ..        | 20               | 22                  | ..                 | 25             | 15            | —              | —               | 15       | ..            | ..        | 20         | ..            | .. | 55                  |  |         |  |
| 23      | 24         | 20                  | 25        | 20       | 20         | 20                 | 22       | 22                   | ..        | 22               | 20                  | ..                 | 24             | 20            | 20             | 22              | 22       | ..            | ..        | 23         | ..            | .. | 56                  |  |         |  |
| 26      | 34         | 28                  | 27        | 28       | 26         | 28                 | 30       | 28                   | ..        | 24               | 27                  | ..                 | 28             | 28            | 27             | 28              | 30       | ..            | ..        | 30         | ..            | .. | 57                  |  |         |  |
| ..      | 44         | 38                  | 38        | 37       | 40         | 40                 | —        | —                    | ..        | 45               | —                   | ..                 | 35             | 42            | 40             | 45              | 45       | 50            | ..        | ..         | ..            | .. | 58                  |  |         |  |
| —       | 20         | 22                  | 21        | 20       | 22         | 22                 | 20       | —                    | ..        | 20               | 22                  | ..                 | 20             | 24            | 20             | 22              | 24       | 20            | ..        | 20         | ..            | .. | 59                  |  |         |  |
| 24      | 21         | 19,5                | 21        | 20       | 19         | 20,5               | 22       | 22                   | ..        | 20               | 21                  | ..                 | 21             | 20            | 20             | 21              | 22       | 20            | ..        | 20         | ..            | .. | 60                  |  |         |  |
| 90      | 60         | —                   | 100       | 100      | 75         | —                  | 65       | —                    | ..        | 80               | 80                  | ..                 | —              | 100           | —              | 100             | 110      | ..            | ..        | 90         | ..            | .. | 61                  |  |         |  |
| 2       | 2          | —                   | 2,5       | 2        | 1,5        | 2                  | 2        | 2                    | ..        | 2                | 2                   | ..                 | 2,5            | 2             | 2,5            | 2,5             | 2        | ..            | ..        | 3          | ..            | .. | 62                  |  |         |  |
| ..      | ..         | 30                  | 32,5      | 30       | ..         | ..                 | 30       | —                    | ..        | —                | —                   | ..                 | 35             | —             | ..             | ..              | ..       | ..            | ..        | ..         | ..            | .. | 63                  |  |         |  |
| ..      | —          | —                   | 16,5      | ..       | ..         | 20                 | —        | —                    | ..        | —                | —                   | ..                 | ..             | ..            | 15             | 15              | 20       | ..            | ..        | 18         | ..            | .. | 64                  |  |         |  |
| 35      | 36         | 36                  | 34,5      | 35       | 30         | 38                 | 38       | 38                   | ..        | 38               | 40                  | ..                 | 38             | 38            | 35             | 36              | 36       | 30            | ..        | 35         | ..            | .. | 65                  |  |         |  |
| 10      | 9          | 8                   | 8,5       | 8        | 10         | 8,5                | 10       | 8                    | ..        | 10               | 9                   | ..                 | 10             | 9             | 8              | 10              | 10       | 8             | ..        | 10         | ..            | .. | 66                  |  |         |  |
| 17      | 17         | 16                  | 16,5      | 17       | 20         | 14                 | 18       | 15                   | ..        | 18               | 18                  | ..                 | ..             | 15            | 15             | 18              | 17       | 15            | ..        | 18         | ..            | .. | 67                  |  |         |  |
| —       | 80         | —                   | —         | —        | —          | —                  | —        | —                    | ..        | —                | —                   | ..                 | —              | —             | 90             | —               | 100      | 100           | ..        | —          | —             | .. | 68                  |  |         |  |
| —       | 80         | —                   | —         | —        | —          | —                  | —        | —                    | ..        | —                | —                   | ..                 | —              | —             | 85             | —               | —        | —             | ..        | —          | —             | .. | 69                  |  |         |  |
| —       | 65         | —                   | —         | —        | —          | —                  | —        | —                    | ..        | —                | —                   | ..                 | —              | —             | 70             | —               | 73       | —             | ..        | —          | —             | .. | 70                  |  |         |  |
| —       | —          | —                   | —         | —        | —          | —                  | —        | —                    | ..        | —                | —                   | ..                 | —              | —             | 65             | —               | —        | —             | ..        | —          | —             | .. | 71                  |  |         |  |
| —       | —          | —                   | —         | —        | —          | —                  | —        | —                    | ..        | —                | —                   | ..                 | —              | —             | 55             | —               | —        | —             | ..        | —          | —             | .. | 72                  |  |         |  |
| 80      | 32         | —                   | —         | —        | —          | —                  | —        | —                    | ..        | —                | —                   | ..                 | —              | —             | —              | —               | —        | —             | ..        | —          | —             | .. | 73                  |  |         |  |
| —       | —          | —                   | —         | —        | —          | —                  | —        | —                    | ..        | —                | —                   | ..                 | —              | —             | —              | —               | —        | —             | ..        | —          | —             | .. | 74                  |  |         |  |
| —       | —          | —                   | —         | —        | —          | —                  | —        | —                    | ..        | —                | —                   | ..                 | —              | —             | —              | —               | —        | —             | ..        | —          | —             | .. | 75                  |  |         |  |
| —       | 45         | —                   | —         | —        | —          | —                  | —        | —                    | ..        | —                | —                   | ..                 | —              | —             | —              | —               | —        | —             | ..        | —          | —             | .. | 76                  |  |         |  |
| 2400    | 1300       | —                   | —         | —        | 2000       | 1500               | —        | —                    | ..        | —                | —                   | ..                 | 2400           | —             | —              | 1600            | 2000     | 2000          | ..        | —          | ..            | .. | 77                  |  |         |  |
| 1900    | 1200       | —                   | —         | —        | 1800       | 1400               | —        | —                    | ..        | —                | —                   | ..                 | 1800           | —             | —              | 1400            | 1800     | —             | ..        | —          | ..            | .. | 78                  |  |         |  |
| 1900    | 1100       | —                   | —         | —        | 1600       | 1300               | —        | —                    | ..        | —                | —                   | ..                 | 1800           | —             | —              | 1200            | 1700     | —             | ..        | —          | ..            | .. | 79                  |  |         |  |



**Tab. 11. Hobuste ja kariloomade hinnad laatadel augustis 1925 a.\*) — Prix forains des chevaux et bestiaux en août 1925.**  
(Hinnad antud tubandates markades) — (En 1000 mks. eston.)

| Loodi<br>Loodi    | Tõhohused—Chevaux               |                                   | Lüpsilehmad—Vaches à lait       |                                   | Lihaloomad—Bét. d. bouch.           |                      | Lambad<br>Moutons |     | Porsad—Coctons de lait |         |          |          |
|-------------------|---------------------------------|-----------------------------------|---------------------------------|-----------------------------------|-------------------------------------|----------------------|-------------------|-----|------------------------|---------|----------|----------|
|                   | Head<br>De meilleure<br>qualité | Keskmine<br>De moyenne<br>qualité | Head<br>De meilleure<br>qualité | Keskmine<br>De moyenne<br>qualité | Härrad-pulid<br>Roques-<br>taureaux | Mullikad<br>Génisses | (1)               | (2) | (1)                    | (2)     | (1)      | (2)      |
| 1. Rakvere laadal | 30-55                           | 20-45                             | 20-30                           | 9-15                              | ...                                 | ...                  | 1-2,5             | 1-2 | 1,3-1,8                | 1,3-1,7 | 1,75-2,4 | 1,75-2,3 |
| 2. N.-Jõesuu      | 25-30                           | 20-30                             | 75                              | 11                                | ...                                 | ...                  | ...               | ... | 1,3-1,8                | 1,3-1,7 | 1,1-1,5  | 1,3      |
| 3. Paidle         | 28                              | 18-30                             | 18                              | 10,5-15                           | ...                                 | ...                  | ...               | ... | 1,4-1,8                | 1,4     | 1,6-2    | 1,6      |
| 4. Järva          | 18                              | 18-25                             | 18                              | 12                                | ...                                 | ...                  | ...               | ... | 1,4-1,8                | 1,4     | 1,6-2    | 1,6      |
| 5. Märna          | 17                              | 15-25                             | 13                              | 9-10                              | ...                                 | ...                  | ...               | ... | 0,5-1,2                | 0,5-0,8 | 0,8-1    | 0,9      |
| 6. Kuresaare      | 21                              | 18-22                             | 12-14                           | 8-14                              | ...                                 | ...                  | ...               | ... | 0,5-1,2                | 0,5-0,8 | 0,8-1    | 0,9      |
| 7. Laiksaare      | 24                              | ...                               | ...                             | 6-7                               | ...                                 | ...                  | ...               | ... | 1,6-1,8                | 1,6-1,8 | ...      | ...      |
| 8. Võitri         | 20                              | 20-30                             | 23                              | 10-13                             | ...                                 | ...                  | ...               | ... | 1                      | 1       | ...      | ...      |
| 9. Mõisaküla      | 26                              | 20-25                             | 10-30                           | 14                                | ...                                 | ...                  | ...               | ... | 1                      | 1       | ...      | ...      |
| 10. Suurjõe       | 31                              | 20-30                             | 75                              | 12-16                             | ...                                 | ...                  | ...               | ... | 1,5-2                  | 1,5     | ...      | ...      |
| 11. Võitri        | 20-30                           | 26                                | 10-30                           | 10-15                             | ...                                 | ...                  | ...               | ... | 1,5-2                  | 1,5     | ...      | ...      |
| 12. Vana-Võidu    | 17                              | 22-27                             | 20                              | 13                                | ...                                 | ...                  | ...               | ... | 1,5-2                  | 1,5     | ...      | ...      |
| 13. Tuhataane     | 17                              | 9-32                              | ...                             | 16                                | ...                                 | ...                  | ...               | ... | 1,5-2                  | 1,5     | ...      | ...      |
| 14. Loodi         | 18                              | ...                               | ...                             | 12                                | ...                                 | ...                  | ...               | ... | 1,5-2                  | 1,5     | ...      | ...      |
| 15. Elva          | 10                              | 20-30                             | 15                              | 8-10                              | ...                                 | ...                  | ...               | ... | 1,5-2                  | 1,5     | ...      | ...      |
| 16. Vaiguta       | 20                              | 30-35                             | 20                              | 7-11                              | ...                                 | ...                  | ...               | ... | 1,5-2                  | 1,5     | ...      | ...      |
| 17. Kallaste      | 21                              | 20-35                             | 20                              | 8-10                              | ...                                 | ...                  | ...               | ... | 1,5-2                  | 1,5     | ...      | ...      |
| 18. Anslu         | 31                              | 27-30                             | 20                              | 7-9                               | ...                                 | ...                  | ...               | ... | 1,5-2                  | 1,5     | ...      | ...      |
| 19. Valga         | 24                              | 30-45                             | 20                              | 8-15                              | ...                                 | ...                  | ...               | ... | 1,5-2                  | 1,5     | ...      | ...      |
| 20. Helme         | 31                              | 25-35                             | 20                              | 10-15                             | ...                                 | ...                  | ...               | ... | 1,5-2                  | 1,5     | ...      | ...      |
| 21. Põlveri       | 3                               | 22-40                             | 20                              | 8-10                              | ...                                 | ...                  | ...               | ... | 1,5-2                  | 1,5     | ...      | ...      |
| 22. "             | 17                              | ...                               | ...                             | 7-8,5                             | ...                                 | ...                  | ...               | ... | 1,5-2                  | 1,5     | ...      | ...      |
| 23. "             | 28                              | 15-30                             | 15-30                           | 9-11                              | ...                                 | ...                  | ...               | ... | 1,5-2                  | 1,5     | ...      | ...      |
| 24. Laura         | 10                              | 15-30                             | 9-12                            | 8-10                              | ...                                 | ...                  | ...               | ... | 1,5-2                  | 1,5     | ...      | ...      |

\*) Hobuste ja veiste hinnad on tähendatud kursitvumbritega juhustel, kui neid müügil vähem kui 10 tk. on ohud—Chiffres en italique désignent les prix rapportant au petit nombre des bêtes vendues. †) Müüglinna alam- ja ülemmäär—Prix le plus élevé et le plus bas. ‡) Peasjalikult makstud hind—Prix payé (majorité des cas de vente).

**Tab. 12. Tolliasutuste tulud augustis 1925 a.—Recettes des bureaux de douane en août 1925.**

| Loodi                                    | Augustis—En août   |                    | Kokku 1 jaanuarist kuni 1 septembrini—Total de 1 janvier au 1 septembre |                    |
|--|--------------------|--------------------|---|--------------------|
|  | 1925 a.            | 1924 a.            | 1925 a.   | 1924 a.            |
| 1. Sisseveotoll—Droit d'importation      | 126 482 477        | 97 085 128         | 106 872 918   | 821 532 735        |
| 2. Väljaveotoll—Droit d'exportation      | 10 562 960         | 11 345 153         | 10 398 673  | 69 563 925         |
| 3. Lisatoll—Accidents                    | 290 107            | 253 190            | 2 657 826   | 4 644 902          |
| 4. Kantsleimaks—Taxes de bureau          | 128 775            | 107 922            | 1 478 020   | 2 974 198          |
| 5. Trahvid—Amendes                       | 54 781             | 152 863            | 231 997   | 1 623 971          |
| 6. Mitmesug. tollisisset—Autres recettes | 347 221            | 490 330            | 1 334 527   | 5 375 599          |
| <b>Kokku—Total</b>                       | <b>137 866 321</b> | <b>109 434 586</b> | <b>121 545 127</b>  | <b>902 249 609</b> |
| Ladumaks—Droit de magasinage             | 701 019            | 1 096 735          | 1 097 617   | 9 896 684          |
| Sadamamaksud—Droits de port              | 8 236 663          | 7 945 990          | 7 984 113   | 59 839 092         |
| <b>Kokku—Total</b>                       | <b>9 004 692</b>   | <b>9 942 725</b>   | <b>9 081 730</b>  | <b>69 839 776</b>  |

Kokku 1 jaanuarist kuni 1 septembrini—Total de 1 janvier au 1 septembre



|  | Felmisest kuust ülejäänud töötajate arv<br><i>Chômeurs restés du mois précédent</i> |                   | Kuu jooksul registreeritud töötajate arv<br><i>Chômeurs enregistrés au courant du mois</i> |            | Ajutiselt töölt tagasi tulnute (vähem nõudlat töölolnute) arv<br><i>Nombre des rentrés après l'exécution des travaux temporaires</i> |           |
|--|---|-------------------|--|------------|--|-----------|
|  | 1   |                   | 2  |            | 3  |           |
|  | M.  | N.                | M.   | N.         | M.   | N.        |
| <b>A. Tööalade (ametite) järele —</b>                        |   |                   |  |            |  |           |
| 1. Põllu- ja aiatöölised . . . . .                           | 67  | 3                 | 46   | 27         | —  | 1         |
| 2. Metsatöölised . . . . .                                   | 1   | —                 | 4  | —          | —  | —         |
| 3. Kaevanduste ja murdude töölised . . . . .                 | —   | —                 | 3  | —          | —  | —         |
| 4. Kaevanduste murdesaaduste ja klaasitöölised . . . . .     | —   | —                 | —  | —          | —  | —         |
| 5. Metallitöölised . . . . .                                 | 82  | —                 | 50   | —          | 2  | —         |
| 6. Keemiatöölised . . . . .                                  | 1   | —                 | 5  | —          | —  | —         |
| 7. Toidu- ja maitseainete töölised . . . . .                 | 3   | 2                 | 1  | —          | —  | —         |
| 8. Tekstiiltöölised . . . . .                                | 1   | 4                 | 1  | 3          | —  | —         |
| 9. Riidetöölised . . . . .                                   | 7   | 33                | —  | 9          | —  | 1         |
| 10. Ehitustöölised . . . . .                                 | 115   | —                 | 87   | —          | 12   | —         |
| 11. Puutöölised . . . . .                                    | 11  | —                 | 5  | —          | —  | —         |
| 12. Nahatöölised . . . . .                                   | 6   | —                 | —  | —          | 2  | —         |
| 13. Paberitöölised . . . . .                                 | 2   | —                 | —  | —          | —  | —         |
| 14. Poligraafiatöölised . . . . .                            | —   | 1                 | —  | —          | —  | —         |
| 15. Kunsti-, teadusriistade ja muude asjade valm. t. . . . . | —   | —                 | —  | —          | —  | —         |
| 16. Puhastustöölised . . . . .                               | —   | 4                 | —  | 2          | —  | 1         |
| 17. Jõumasinate valmistamise töölised . . . . .              | 13  | —                 | 18   | —          | 2  | —         |
| 18. Transport- ja sidetöölised . . . . .                     | 7   | 1                 | 5  | —          | —  | —         |
| 19. Kauplustes töötajad (ka kelnerid) . . . . .              | 5   | 6                 | 2  | 3          | —  | —         |
| 20. Kantselei- ja kontoriametnikud . . . . .                 | 35  | 9                 | 6  | 3          | —  | —         |
| 21. Haridusalal töötajad . . . . .                           | 1   | 2                 | —  | —          | —  | —         |
| 22. Tervishoiualal töötajad . . . . .                        | 5   | 2                 | 1  | 1          | —  | —         |
| 23. Tehniline personaal . . . . .                            | 3   | —                 | —  | —          | —  | —         |
| 24. Majateenijad . . . . .                                   | 5   | 103               | 1  | 85         | —  | 14        |
| 25. Lihttöölised . . . . .                                   | 282   | 373               | 224  | 202        | 27   | 31        |
| 26. Muud töölised . . . . .                                  | 37  | 28                | 9  | 4          | —  | —         |
| <b>B. Üksikute börside järele —</b>                          |   |                   |  |            |  |           |
| 1. Tallinna . . . . .  | 398   | 280               | 281  | 92         | 39   | 8         |
| 2. Tartu linna ja maakonna . . . . .                         | 166   | 269               | 74   | 222        | 6  | 40        |
| 3. Valga linna . . . . .                                     | 20  | 4                 | 5  | 2          | —  | —         |
| 4. Pärnu linna . . . . .                                     | —   | —                 | 3  | 1          | —  | —         |
| 5. Viljandi linna . . . . .                                  | —   | —                 | —  | —          | —  | —         |
| 6. Narva linna . . . . .                                     | 5   | 12                | 11   | 6          | —  | —         |
| 7. Rakvere linna . . . . .                                   | —   | —                 | —  | —          | —  | —         |
| 8. Harju maakonna . . . . .                                  | 37  | 5                 | 83   | 16         | —  | —         |
| 9. Saare maakonna . . . . .                                  | 63  | 1                 | 11   | —          | —  | —         |
| <b>Kokku — Total . . . . .</b>                               | <b>689</b>  | <b>571</b>        | <b>468</b>   | <b>339</b> | <b>45</b>  | <b>48</b> |
| Kokku 1/I—31/VIII—1925 a. . . . .                            | 1 308 <sup>1)</sup>   | 848 <sup>1)</sup> | 13 655   | 9 291      | 690  | 621       |
| Juuli tegevus 1925 a. . . . .                                | 856   | 915               | 465  | 288        | 55   | 19        |
| Augusti „ 1924 a. . . . .                                    | 909   | 463               | 536  | 320        | 25   | 12        |
| <b>Tallinna tööbörsi tegevus <sup>3)</sup></b>               |   |                   |  |            |  |           |
| 1) metallitöölised . . . . .                                 | 65  | —                 | 45   | —          | 2  | —         |
| 2) ehitustöölised . . . . .                                  | 77  | —                 | 53   | —          | 10   | —         |
| 3) lihttöölised . . . . .                                    | 217   | 234               | 166  | 79         | 24   | 8         |
| <b>Tartu tööbörsi tegevus <sup>3)</sup></b>                  |   |                   |  |            |  |           |
| 1) põllu- ja aiatöölised . . . . .                           | —   | —                 | 12   | 15         | —  | 1         |
| 2) ehitustöölised . . . . .                                  | 22  | —                 | 12   | —          | 2  | —         |
| 3) majateenijad . . . . .                                    | 2   | 75                | —  | 69         | —  | 14        |
| 4) lihttöölised . . . . .                                    | 40  | 130               | 17   | 118        | 3  | 23        |

1) 1 jaanuariks 1925 a.

2) Tähenähtud kuude 1 kuupäevaks jäänud töötatööliliste ja vabakohtade keskmine arv.

3) Üles antud need tööalad, kus on olnud suurem tegevus.

| Kuu jooksul nõutud tööliste arv<br><i>Offres du travail (nombre des places vacantes)</i> |            | Tagasivõetud tööjõuõudumiste arv<br><i>Chiffre des offres retirées</i> |           | Töölesaadetute arv<br><i>Nombre des désignations</i> |            | Töölejäanute arv<br><i>Nombre des occupés actuellement</i> |            | Tööta tööjõu hulgast väljalangenute arv<br><i>Nombre des personnes rayées des listes des chômeurs enregistrés</i> |            | Tööta tööjõu arv 1 septembriks 1925 a.<br><i>Nombre des chômeurs au 1. IX. 25</i> |                     | Vabakohtade arv 1 septembriks 1925 a.<br><i>Nombre des places vacantes au 1. IX. 25</i> |                   |
|--|------------|--|-----------|--|------------|--|------------|---|------------|---|---------------------|---|-------------------|
| 4  |            | 5  |           | 6  |            | 7  |            | 8   |            | 9   |                     | 10  |                   |
| M.   | N.         | M.   | N.        | M.   | N.         | M.   | N.         | M.  | N.         | M.  | N.                  | M.  | N.                |
| <i>Par les occupations.</i>  |            |  |           |  |            |  |            |   |            |   |                     |   |                   |
| 51   | 109        | 22   | 52        | 41   | 22         | 29   | 15         | 33  | 1          | 51  | 15                  | 3   | 17                |
| 54   | —          | 53   | —         | 3  | —          | 3  | —          | 1   | —          | 1   | —                   | —   | —                 |
| 14   | 1          | 3  | 1         | 3  | —          | 3  | —          | —   | —          | —   | —                   | 128   | 145               |
| 2  | —          | —  | —         | —  | —          | —  | —          | —   | —          | —   | —                   | —   | —                 |
| 14   | —          | —  | —         | 16   | —          | 13   | —          | 52  | —          | 69  | —                   | 2   | —                 |
| 1  | —          | —  | —         | 1  | —          | 1  | —          | 1   | —          | 4   | —                   | —   | —                 |
| —  | 2          | —  | 1         | —  | —          | —  | —          | 3   | 2          | 1   | —                   | —   | 2                 |
| 1  | 10         | 1  | 10        | —  | 2          | —  | 1          | 1   | 2          | 1   | 4                   | —   | —                 |
| —  | —          | —  | —         | —  | 4          | —  | 2          | 6   | 23         | 1   | 18                  | —   | —                 |
| 108  | —          | 111  | —         | 81   | —          | 66   | —          | 77  | —          | 71  | —                   | 19  | —                 |
| 5  | —          | 3  | —         | 3  | 1          | 2  | —          | 5   | —          | 9   | —                   | 18  | —                 |
| —  | —          | —  | —         | 1  | —          | 1  | —          | 2   | —          | 5   | —                   | 1   | —                 |
| —  | —          | —  | —         | —  | —          | —  | —          | 1   | —          | 1   | —                   | —   | —                 |
| —  | —          | —  | —         | —  | —          | —  | —          | —   | 1          | —   | —                   | —   | —                 |
| —  | 15         | —  | —         | —  | 5          | —  | 1          | —   | 2          | —   | 4                   | —   | —                 |
| 5  | —          | 1  | —         | 14   | —          | 8  | —          | 7   | —          | 18  | —                   | —   | —                 |
| 1  | —          | 1  | —         | —  | —          | 2  | —          | 1   | 1          | 9   | —                   | —   | —                 |
| 2  | 2          | —  | —         | —  | 5          | —  | 3          | 3   | —          | 4   | 6                   | 1   | 1                 |
| —  | —          | —  | —         | —  | —          | —  | —          | 21  | 3          | 20  | 9                   | —   | —                 |
| —  | —          | —  | —         | —  | —          | —  | —          | 1   | 2          | —   | —                   | —   | —                 |
| 1  | —          | —  | —         | —  | —          | —  | —          | —   | 2          | 6   | 1                   | —   | —                 |
| 2  | 95         | —  | 33        | 4  | 147        | 2  | 59         | 1   | —          | 2   | —                   | —   | —                 |
| 70   | 21         | 18   | 1         | 141  | 90         | 131  | 76         | 191   | 234        | 211   | 296                 | 10  | 12                |
| 1  | —          | —  | —         | 1  | —          | 3  | —          | 22  | 27         | 21  | 5                   | —   | —                 |
| <i>Par les bourses du travail.</i>   |            |  |           |  |            |  |            |   |            |   |                     |   |                   |
| 109  | 28         | 67   | 5         | 131  | 26         | 116  | 14         | 256   | 165        | 346   | 201                 | 43  | 61                |
| 78   | 184        | 29   | 49        | 60   | 220        | 55   | 123        | 107   | 187        | 84  | 221                 | 118   | 115               |
| 8  | 5          | 30   | 2         | 8  | 7          | 5  | 2          | 18  | 3          | 2   | 1                   | 1   | 1                 |
| —  | —          | —  | —         | —  | —          | —  | —          | —   | —          | 3   | 1                   | —   | —                 |
| —  | —          | —  | —         | —  | —          | —  | —          | —   | —          | —   | —                   | —   | —                 |
| 10   | 10         | 6  | 4         | 12   | 9          | 8  | 7          | 4   | 5          | 4   | 6                   | 20  | —                 |
| 1  | 1          | —  | —         | —  | —          | —  | —          | —   | —          | —   | —                   | 1   | 1                 |
| 111  | 27         | 81   | 38        | 83   | 14         | 65   | 11         | 17  | 6          | 38  | 4                   | —   | —                 |
| 15   | —          | —  | —         | 15   | —          | 15   | —          | 29  | 1          | 30  | —                   | —   | —                 |
| <b>332</b>   | <b>255</b> | <b>213</b>   | <b>98</b> | <b>309</b>   | <b>276</b> | <b>264</b>   | <b>157</b> | <b>431</b>  | <b>367</b> | <b>507</b>  | <b>434</b>          | <b>183</b>  | <b>178</b>        |
| 11408  | 6 160      | 1 639  | 639       | 10 318   | 5 972      | 9 775  | 5 349      | 5 471   | 4 972      | 1 085 <sup>2)</sup>   | 1 075 <sup>2)</sup> | 239 <sup>2)</sup>   | 110 <sup>2)</sup> |
| 840  | 351        | 311  | 79        | 420  | 276        | 383  | 259        | 304   | 392        | 689   | 571                 | 328   | 180               |
| 379  | 190        | 198  | 103       | 307  | 271        | 261  | 144        | 424   | 253        | 785   | 398                 | 48  | 33                |
| —  | —          | —  | —         | —  | —          | —  | —          | —   | —          | —   | —                   | —   | —                 |
| 12   | —          | —  | —         | 14   | —          | 12   | —          | 40  | —          | 60  | —                   | —   | —                 |
| 52   | —          | 53   | —         | 30   | —          | 25   | —          | 57  | —          | 58  | —                   | —   | —                 |
| 21   | 6          | 10   | 1         | 79   | 23         | 71   | 13         | 143   | 140        | 193   | 168                 | —   | —                 |
| —  | —          | —  | —         | —  | —          | —  | —          | —   | —          | —   | —                   | —   | —                 |
| 12   | 64         | 4  | 11        | 9  | 7          | 6  | 5          | —   | —          | 6   | 11                  | —   | 5                 |
| 29   | —          | 1  | —         | 20   | —          | 16   | —          | 15  | —          | 5   | —                   | —   | —                 |
| 2  | 80         | —  | 26        | 3  | 138        | 1  | 55         | —   | 48         | 1   | 55                  | 1   | 12                |
| 19   | 10         | 8  | —         | 16   | 64         | 23   | 58         | 27  | 88         | 10  | 125                 | 10  | 1                 |

**Tab. 15. TÖÖBÖRSIDE TEGEVUS TÖÖSTUSHARUDE JÄRELE AUGUSTIS 1925 a.**  
*Activité des bourses du travail par les branches de l'industrie en août 1925.*

|   | Registreeritud töötajate arv (viimase töökoha järele) |       | Eelmiseid kuust tüljäänud vabakohade arv |     | Kuu jooksul töötajaid nõudnud ettevõtete arv |        | Tööjõundmine |       | Tagasivõetud töötajate arv |       | Rehuldatud töötajate arv |       | Vabakohade arv 1 septembr. 1925 a. |     |
|---|---|-------|--|-----|--|--------|--------------|-------|----------------------------|-------|--------------------------|-------|------------------------------------|-----|
|   | M.  | N.    | M.                                       | N.  | M.   | N.     | M.           | N.    | M.                         | N.    | M.                       | N.    |                                    | M.  |
| 1. Põllumajandus ja aiandus                       | 83  | 92    | 14                                       | 25  | 89   | 83     | 108          | 25    | 53                         | 53    | 51                       | 65    | 21                                 | 15  |
| 2. Metsandus                                      | 3   | —     | 10                                       | —   | 3  | 50     | —            | —     | 7                          | —     | 7                        | —     | —                                  | —   |
| 3. Murrud ja kaevandused                          | 34  | 31    | 134                                      | 145 | 1  | 10     | 4            | 2     | 2                          | 1     | 16                       | 1     | 126                                | 144 |
| 4. Savi-, telliskivi-, tsemendi- ja klaasitööstus | 14  | —     | 28                                       | —   | 4  | 2      | 5            | 1     | 11                         | 1     | 18                       | 1     | —                                  | 3   |
| 5. Metallitööstus                                 | 39  | —     | —  | —   | 2  | 2      | 15           | 2     | 2                          | —     | 5                        | 2     | —                                  | —   |
| 6. Masinate ja aparatuuride valmistamine          | 5   | 5     | —  | —   | 1  | 1      | —            | —     | 2                          | —     | 13                       | 2     | —                                  | —   |
| 7. Keemiatööstus                                  | 3   | —     | —  | —   | 4  | —      | —            | —     | —                          | —     | 1                        | —     | —                                  | —   |
| 8. Elektri- ja gaasijaamad                        | 3   | —     | —  | —   | 4  | —      | —            | —     | —                          | —     | 1                        | —     | —                                  | —   |
| 9. Tekstiilitööstus                               | 2   | —     | —  | —   | 4  | —      | —            | —     | —                          | —     | 1                        | —     | —                                  | —   |
| 10. Puitööstus                                    | 21  | —     | —  | —   | 4  | 7      | 11           | 1     | 1                          | 10    | 6                        | 1     | 2                                  | —   |
| 11. Nahatööstus                                   | 1   | —     | —  | —   | 4  | —      | —            | —     | —                          | —     | 1                        | —     | —                                  | —   |
| 12. Paberitööstus                                 | 6   | —     | —  | —   | 2  | 1      | 1            | —     | —                          | —     | 6                        | —     | —                                  | —   |
| 13. Toiduainetetööstus                            | 11  | —     | —  | —   | 2  | 2      | 1            | —     | —                          | —     | —                        | —     | —                                  | —   |
| 14. Jookide- ja maitseainetetööstus               | 4   | —     | —  | —   | 3  | 8      | —            | —     | —                          | —     | 2                        | —     | —                                  | —   |
| 15. Kehakattetööstus                              | —   | —     | —  | —   | —  | —      | —            | —     | —                          | —     | 8                        | —     | —                                  | —   |
| 16. Ehitustööstus                                 | 85  | 12    | 121                                      | —   | 13   | 64     | —            | —     | 105                        | —     | 57                       | —     | 23                                 | —   |
| 17. Põllugaafia                                   | —   | —     | —  | —   | —  | —      | —            | —     | —                          | —     | —                        | —     | —                                  | —   |
| 18. Puhastustööstus                               | 16  | 2     | —  | —   | 1  | —      | —            | —     | —                          | —     | 1                        | —     | —                                  | —   |
| 19. Kaubandusliku iseloomuga ettevõtted           | 49  | 15    | 1  | 5   | 23   | 6      | 21           | —     | —                          | 9     | 6                        | 12    | 1                                  | 5   |
| 20. Transport ja side                             | 2   | —     | 13                                       | —   | 3  | 1      | —            | —     | —                          | —     | 5                        | —     | —                                  | —   |
| 21. Tervishoiuliku asutused                       | —   | —     | —  | —   | 2  | 2      | —            | —     | —                          | —     | 2                        | —     | —                                  | —   |
| 22. Hariduslikud asutused                         | —   | —     | —  | —   | 2  | —      | —            | —     | —                          | —     | 5                        | —     | —                                  | —   |
| 23. Sõjaväelised asutused                         | —   | —     | —  | —   | 2  | —      | —            | —     | —                          | —     | —                        | —     | —                                  | —   |
| 24. Isikuteenistus                                | 10  | 62    | —  | 4   | 88   | 28     | 83           | —     | 3                          | 25    | 22                       | 52    | 8                                  | 10  |
| 25. Riiklik asutused, mis ei kuulu eelm. tööh.    | 7   | 5     | —  | —   | 2  | 3      | —            | —     | —                          | —     | 3                        | —     | —                                  | —   |
| 26. Omavalitsusut., mis ei kuulu eelm. tööh.      | 9   | 24    | —  | —   | 4  | 4      | —            | —     | 1                          | —     | 5                        | —     | —                                  | —   |
| 27. Muud  | 36  | 64    | —  | —   | 4  | 19     | —            | —     | —                          | —     | 19                       | —     | —                                  | —   |
| 28. Tallinna linn                                 | 281   | 92    | 117                                      | 52  | 55   | 109    | 28           | 57    | 5                          | 116   | 14                       | 43    | 61                                 | —   |
| 29. Tartu linn ja maakonna                        | 74  | 222   | 124                                      | 103 | 154  | 78     | 184          | 29    | 49                         | 55    | 123                      | 118   | 115                                | —   |
| 30. Vaiga linn                                    | 5   | —     | —  | —   | 10   | 8      | 5            | 30    | 2                          | 5     | —                        | —     | —                                  | —   |
| 31. Pärnu linn                                    | 3   | —     | —  | —   | —  | —      | —            | —     | —                          | —     | —                        | —     | —                                  | —   |
| 32. Viljandi linn                                 | —   | —     | —  | —   | —  | —      | —            | —     | —                          | —     | —                        | —     | —                                  | —   |
| 33. Narva linn                                    | 11  | —     | 24                                       | —   | —  | —      | —            | —     | —                          | —     | —                        | —     | —                                  | —   |
| 34. Rakvere linn                                  | —   | —     | —  | 1   | 9  | 10     | 10           | 6     | 4                          | 8     | 7                        | —     | —                                  | —   |
| 35. Harju maakonna                                | 83  | 16    | 35                                       | 22  | 30   | 11     | 1            | 81    | 38                         | 65    | 11                       | —     | —                                  | —   |
| <b>Kokku</b>                                      | 457   | 339   | 328                                      | 179 | 259  | 317    | 255          | 213   | 99                         | 249   | 157                      | 183   | 178                                | —   |
| <b>Juuli tegevus 1925 a.</b>                      | 13 255  | 9 271 | 182                                      | 83  | 2 465  | 11 121 | 6 158        | 1 539 | 640                        | 9 397 | 5 347                    | 7 542 | 7 759                              | —   |
| <b>Tallinna böörssi tegevus<sup>1)</sup></b>      | 449   | 288   | —  | 107 | 324  | 786    | 351          | 311   | 79                         | 329   | 259                      | 328   | 180                                | —   |
| 1. Murrud ja kaevandused                          | 19  | 9     | 49                                       | 51  | 1  | 10     | —            | —     | —                          | 16    | 43                       | —     | —                                  | —   |
| 2. Masinate ja aparatuuride valmist.              | 25  | 10    | 40                                       | —   | 7  | 14     | 2            | 2     | —                          | 12    | 2                        | —     | —                                  | —   |
| 3. Ehitustööstus                                  | 62  | 10    | 40                                       | —   | 17   | 19     | 3            | 49    | —                          | 19    | —                        | —     | —                                  | —   |
| 4. Isikuteenistus                                 | 9   | 4     | —  | 1   | 12   | 17     | 3            | 2     | 3                          | 15    | 1                        | —     | —                                  | —   |
| <b>Tartu böörssi tegevus<sup>2)</sup></b>         | 29  | 52    | 8  | 2   | 45   | 38     | 62           | 4     | 11                         | 24    | 50                       | 18    | 3                                  | —   |
| 1. Põllumajandus ja aiandus                       | 2   | 20    | 85                                       | 94  | 19   | 3      | 20           | 2     | 9                          | —     | 3                        | 11    | 93                                 | —   |
| 2. Murrud ja kaevandused                          | 2   | 9     | 1  | 1   | —  | —      | —            | —     | —                          | —     | —                        | —     | —                                  | —   |
| 3. Kauband. iseloom. ettev.                       | 2   | 9     | —  | —   | 69   | 11     | 71           | 1     | 18                         | 7     | 45                       | 8     | 5                                  | —   |
| 4. Isikuteenistus                                 | 6   | 52    | —  | 2   | —  | —      | —            | —     | —                          | —     | —                        | —     | —                                  | —   |

Märkus: Selles tabelis puuduvad Saare maakonnavalitsuse juures registreeritud töötajate kohta (kuukirja Nr. 37 alates), sest Saare m.k. andmed töötajate liigitust põhjarude järele ei võimalda, kuna ametilikele järele nad eelmises tabelis on toodud.  
<sup>1)</sup> Arvud 1 jaanuariks. <sup>2)</sup> Tähenudatud kuude 1-seks jäänud vabakohade keskmine arv. <sup>3)</sup> Üleerand need töötajad, kuis on olnud suurem tegevus.

Tab. 16. RIIGI SISSETULEKUD JUULIS 1925 a. (1000 Emk.).

Recettes de l'État en juillet 1925 (en 1000 marks eston.).

|  | 1925 a.   | 1924 a. |
|--|-----------|---------|
| <b>Korralised tulud—Recettes ordinaires.</b>   |           |         |
| I. OTSEKOHESED MAKSUD—CONTRIBUTIONS DIRECTES:  | 517 483   | 651 117 |
| 1. Tulumaks—Impôt sur le revenu  | 21 563    | 22 889  |
| 2. Äri- ja tööstusmaksud—Impôts sur bénéfices industriels et commerciaux               | 3 985     | 5 934   |
| 3. Maa- ja hoonetemaksud—Contributions foncières                                       | 9 975     | 10 972  |
| 4. Maks kapitali % pealt—Impôt sur les intérêts  | 1 718     | 1 261   |
| 5. Krepostimaks—Mutations, immeubles et droits immobilières                            | 1 053     | 1 005   |
| 6. Pärandusmaks—Impôts sur les successions   | 3 617     | 2 851   |
|  | 1 215     | 866     |
| II. LÕIVUD JA TASUMAKSUD—TIMBRES ET ENREGISTREMENTS:                                   | 30 091    | 34 019  |
| 7. Tempelmaks ja muud lõivud—Timbres   | 24 919    | 29 634  |
| 8. Patendid ja proovid—Contributions des brevets, droits de vérification               | 794       | 623     |
| 9. Mitmesugused tasumaksud—Enregistrements divers                                      | 4 378     | 3 762   |
| III. KAUSSED MAKSUD—IMPÔTS INDIRECTES:   | 175 029   | 187 252 |
| 10. Tollid—Douanes   | 129 590   | 151 114 |
| 11. Aktsiisid—Droits et taxes (accises)  | 45 439    | 36 138  |
| IV. RIIGI MONOPOLID—MONOPOLES DE L'ÉTAT  | 74 190    | 85 477  |
| 12. Piirituse monopol—Monopole de l'esprit   | 74 190    | 85 477  |
| V. RIIGI ETTEVÕTTED JA VARANDUSED—ENTREPRISES ET PROPRIÉTÉS DE L'ÉTAT.                 | 214 122   | 317 941 |
| 13. Riigi kapitalid—Fonds de l'État  | —         | —       |
| 14. Riigi maad, hooned, metsad ja veed—Domaines, forêts et eaux de l'État              | 37 101    | 31 560  |
| 15. Raudteed—Chemins de fer  | 126 153   | 106 751 |
| 16. Sadamad ja laod—Ports et dépôts  | 12 479    | 10 824  |
| 17. Post, telegraaf, telefon—Postes, télégraphes, téléphones                           | 36 344    | 30 662  |
| 18. Mitmesugused riigi ettevõtted—Entreprises diverses de l'État                       | 1         | —       |
| 19. Mitmesugused riigi varandused—Propriétés diverses de l'État                        | 2 044     | 138 644 |
| VI. SEGATULUD—RECETTES DIVERSES:   | 4 669     | 3 833   |
| 20. Segatulud—Recettes diverses  | 4 669     | 3 833   |
| <b>Kokku — Total</b>   |           |         |
|  | 519 664   | 651 411 |
| Sellest—Dont: Maha arvatud: ptk. 13. tagasi kantud—Sommes réduites du p. 13.           | 1 284     | —       |
| „ Tagasi maksetud eelmiste aastate maksu—Reversements des années précédentes.          | 897       | 294     |
| <b>Erakorralised tulud—Recettes extraordinaires:</b>                                   |           |         |
| Operatsioonifondide tagasimaksud—Reversements de fonds sur les dépenses des ministères | 8 607     | 5 254   |
| Krediitoperatsioonid—Bénéfices des opérations du crédit                                | —         | 5 254   |
| <b>Üldse sissetulekud—Total des recettes</b>   |           |         |
|  | 526 090   | 656 371 |
| Juuni—Juin 1925  | 684 201   | —       |
| 1/I—31/VII 1925  | 4 207 000 | —       |

Tab. 17. VABARIIGI PIIRIDEST ÜLESÕITNUTE ARV SEPTEMBRIS 1925 a.  
Nombre des personnes passées les confins de la République en septem. 1925.

|   | Sisse sõitnud—Entrées |       |       |       |       |       |            |       |       |       |       |       | Välja sõitnud—Sorties |       |       |       |       |       |            |  |  |  |  |  |
|---|-----------------------|-------|-------|-------|-------|-------|------------|-------|-------|-------|-------|-------|-----------------------|-------|-------|-------|-------|-------|------------|--|--|--|--|--|
|   | Üldarv Total          |       |       |       |       |       | Neist—Dont |       |       |       |       |       | Üldarv Total          |       |       |       |       |       | Neist—Dont |  |  |  |  |  |
|   | M.-H.                 | N.-F. | K.-T. | M.-H. | N.-F. | K.-T. | M.-H.      | N.-F. | K.-T. | M.-H. | N.-F. | K.-T. | M.-H.                 | N.-F. | K.-T. | M.-H. | N.-F. | K.-T. |            |  |  |  |  |  |
| <b>Riikondluse järel — D'après la sujétion.</b>   |                       |       |       |       |       |       |            |       |       |       |       |       |                       |       |       |       |       |       |            |  |  |  |  |  |
| Eesti   | 549                   | 318   | 867   | —     | —     | —     | 10         | 4     | 14    | 633   | 380   | 1013  | —                     | —     | —     | 25    | 4     | 29    |            |  |  |  |  |  |
| Ameerika  | 26                    | 2     | 28    | —     | —     | —     | 2          | 4     | 1     | 5     | 25    | 7     | 32                    | 2     | 1     | 3     | 3     | 1     | 4          |  |  |  |  |  |
| Austria   | 10                    | 2     | 12    | 2     | —     | —     | 2          | —     | —     | 11    | 2     | 13    | 2                     | 2     | 2     | —     | —     | —     |            |  |  |  |  |  |
| Belgia  | 6                     | 1     | 7     | 3     | 1     | 4     | —          | —     | —     | 6     | 1     | 7     | 2                     | 1     | 3     | 1     | —     | 1     |            |  |  |  |  |  |
| Daani   | 35                    | 5     | 40    | 3     | —     | 3     | 3          | 1     | 4     | 35    | 5     | 40    | 2                     | 2     | 2     | 2     | —     | 2     |            |  |  |  |  |  |
| Hollandi  | 12                    | 2     | 14    | 5     | —     | 5     | 1          | 1     | 2     | 11    | 1     | 12    | 1                     | —     | 1     | 1     | 1     | 2     |            |  |  |  |  |  |
| Inglise   | 76                    | 8     | 84    | 10    | 3     | 13    | 7          | 1     | 8     | 90    | 20    | 119   | 7                     | 2     | 9     | 3     | 2     | 5     |            |  |  |  |  |  |
| Itaalia   | 11                    | 3     | 14    | —     | —     | —     | 2          | —     | 2     | 6     | 2     | 8     | —                     | —     | —     | 2     | —     | 2     |            |  |  |  |  |  |
| Leedu   | 75                    | 7     | 82    | 20    | 1     | 21    | 4          | —     | 4     | 79    | 7     | 86    | 21                    | 1     | 22    | 3     | —     | 3     |            |  |  |  |  |  |
| Läti  | 277                   | 99    | 376   | 22    | 10    | 32    | 5          | 3     | 8     | 263   | 154   | 417   | 32                    | 9     | 41    | 5     | 1     | 6     |            |  |  |  |  |  |
| Poola   | 53                    | 10    | 63    | 7     | 2     | 9     | 2          | —     | 2     | 56    | 21    | 77    | 28                    | 2     | 30    | 4     | —     | 4     |            |  |  |  |  |  |
| Prantsuse   | 20                    | 2     | 22    | 3     | 2     | 5     | 3          | —     | 3     | 24    | 5     | 29    | 5                     | 1     | 6     | 3     | —     | 3     |            |  |  |  |  |  |
| Rootsi  | 55                    | 7     | 62    | 8     | 1     | 9     | —          | —     | —     | 50    | 12    | 62    | 11                    | 1     | 12    | —     | —     | —     |            |  |  |  |  |  |
| Saksa   | 216                   | 62    | 278   | 30    | 9     | 39    | —          | —     | —     | 250   | 119   | 369   | 35                    | 3     | 38    | 1     | —     | 1     |            |  |  |  |  |  |
| Shveitsi  | 10                    | 2     | 12    | —     | —     | —     | 1          | —     | 1     | 15    | —     | 15    | —                     | —     | 2     | —     | —     | 2     |            |  |  |  |  |  |
| Soome   | 162                   | 59    | 221   | 48    | 10    | 58    | 4          | —     | 4     | 152   | 59    | 211   | 40                    | 11    | 51    | 4     | 1     | 5     |            |  |  |  |  |  |
| Tshehho-Slovakkia                                 | 12                    | 2     | 14    | 1     | —     | 1     | —          | —     | —     | 20    | 3     | 23    | 3                     | —     | 3     | —     | —     | —     |            |  |  |  |  |  |
| Ungari  | 2                     | 1     | 3     | —     | —     | —     | —          | —     | —     | 4     | 3     | 7     | —                     | —     | —     | —     | —     | 3     |            |  |  |  |  |  |
| Vene (S.N.V.L.)                                   | 161                   | 114   | 275   | 47    | 38    | 85    | 8          | 1     | 9     | 281   | 377   | 658   | 38                    | 31    | 69    | 9     | 1     | 10    |            |  |  |  |  |  |
| Muud riigid                                       | 32                    | 2     | 34    | 14    | 1     | 15    | 2          | —     | 2     | 35    | 3     | 38    | 12                    | —     | 12    | 4     | —     | 4     |            |  |  |  |  |  |
| Riikondluseta                                     | 45                    | 13    | 58    | 6     | 2     | 8     | —          | —     | —     | 56    | 31    | 87    | 5                     | 2     | 7     | —     | —     | —     |            |  |  |  |  |  |
| <b>Piiripunktide järel — D'après les cordons.</b> |                       |       |       |       |       |       |            |       |       |       |       |       |                       |       |       |       |       |       |            |  |  |  |  |  |
| Tallinn   | 719                   | 272   | 991   | 104   | 30    | 134   | 18         | 7     | 25    | 774   | 374   | 1148  | 97                    | 17    | 114   | 28    | 3     | 31    |            |  |  |  |  |  |
| Valga   | 860                   | 325   | 1185  | 101   | 40    | 141   | 30         | 3     | 33    | 897   | 364   | 1261  | 103                   | 18    | 121   | 34    | 7     | 41    |            |  |  |  |  |  |
| Narva   | 219                   | 103   | 322   | 26    | 10    | 36    | 8          | 2     | 10    | 393   | 433   | 826   | 46                    | 30    | 76    | 13    | 1     | 14    |            |  |  |  |  |  |
| Mõisaküla   | 46                    | 21    | 67    | —     | —     | —     | —          | —     | —     | 44    | 38    | 82    | —                     | —     | —     | —     | —     | —     |            |  |  |  |  |  |
| Kuressaare  | —                     | —     | —     | —     | —     | —     | —          | —     | —     | 1     | 2     | 3     | —                     | —     | —     | —     | —     | —     |            |  |  |  |  |  |
| Pärnu   | —                     | —     | —     | —     | —     | —     | —          | —     | —     | 2     | 1     | 3     | —                     | —     | —     | —     | —     | —     |            |  |  |  |  |  |
| Paldiski  | 1                     | —     | —     | —     | —     | —     | —          | —     | —     | —     | —     | —     | —                     | —     | —     | —     | —     | —     |            |  |  |  |  |  |
| <b>Kokku—Total</b>                                |                       |       |       |       |       |       |            |       |       |       |       |       |                       |       |       |       |       |       |            |  |  |  |  |  |
| August—Août 1925                                  | 1845                  | 721   | 2566  | 231   | 80    | 311   | 56         | 12    | 68    | 2111  | 1212  | 3323  | 246                   | 65    | 311   | 75    | 11    | 86    |            |  |  |  |  |  |
| 1/I—30/IX 1925                                    | 2001                  | 1429  | 4030  | 244   | 103   | 347   | 62         | 12    | 74    | 2894  | 1858  | 4752  | 284                   | 124   | 408   | 73    | 14    | 87    |            |  |  |  |  |  |
| 18993   | 9487                  | 28480 | 2045  | 653   | 2698  | 531   | 107        | 638   | 19443 | 10278 | 29721 | 2052  | 651                   | 2703  | 515   | 87    | 602   |       |            |  |  |  |  |  |
| Septemb.—Sept. 1924                               | 2161                  | 911   | 3072  | ...   | ...   | ...   | ...        | ...   | ...   | 2390  | 1144  | 3534  | ...                   | ...   | ...   | ...   | ...   | ...   |            |  |  |  |  |  |

**Tab. 18. Töölise päevateenistus (hariliku tööaja ja ületunnitöö eest) suurtööstuses juulis 1925 a. (mediaanid).  
Gains pour le travail ordinaire et supplémentaire par jour et par ouvrier en grandes entreprises  
en juillet 1925 (médianes).**

|   | MEHED—HOMMES                       |           |           |           |           |                                       |           |           |           |           | NAISED—FEMMES                      |           |           |           |           |                                       |           |           |           |           |     |     |     |     |
|---|------------------------------------|-----------|-----------|-----------|-----------|---------------------------------------|-----------|-----------|-----------|-----------|------------------------------------|-----------|-----------|-----------|-----------|---------------------------------------|-----------|-----------|-----------|-----------|-----|-----|-----|-----|
|   | Töölise arv<br>Nombre des ouvriers |           |           |           |           | Teenistusmediaan<br>Médianes de gains |           |           |           |           | Töölise arv<br>Nombre des ouvriers |           |           |           |           | Teenistusmediaan<br>Médianes de gains |           |           |           |           |     |     |     |     |
|   | Tallinn                            | Põhja-ida | Lõuna-ida | Põhja-ida | Lõuna-ida | Tallinn                               | Põhja-ida | Lõuna-ida | Põhja-ida | Lõuna-ida | Tallinn                            | Põhja-ida | Lõuna-ida | Põhja-ida | Lõuna-ida | Tallinn                               | Põhja-ida | Lõuna-ida | Põhja-ida | Lõuna-ida |     |     |     |     |
| <b>Tööstusharude järele — Par les industries.</b> |                                    |           |           |           |           |                                       |           |           |           |           |                                    |           |           |           |           |                                       |           |           |           |           |     |     |     |     |
| 1. Murrud ja kaevandused                          | 19                                 | 1720      | 91        | 321       | 632       | 2683                                  | 215       | 200       | 502       | 446       | 275                                | 90        | 390       | 822       | 138       | 321                                   | 1261      | 227       | 160       | 144       | 260 | 250 | 160 |     |
| 2. Savi- ja klaasitööstus                         | 23                                 | 37        | 27        | 206       | 172       | 465                                   | 278       | 182       | 286       | 233       | 242                                | 240       | 14        | 8         | 27        | 95                                    | 58        | 202       | 129       | 125       | 133 | 150 | 140 | 149 |
| 3. Metallitööstus                                 | 2067                               | 112       | 375       | 188       | 99        | 3041                                  | 278       | 152       | 266       | 340       | 246                                | 289       | 108       | 9         | 9         | 117                                   | 153       | —         | 120       | —         | 120 | —   | 149 | 149 |
| 4. Keemiainetööstus                               | 83                                 | 110       | 14        | 87        | 36        | 330                                   | 200       | 240       | 225       | 240       | 179                                | 240       | 236       | —         | 15        | 230                                   | 92        | 553       | 120       | —         | 100 | 120 | 137 | 120 |
| 5. Elektril- ja gaasijaamad                       | 160                                | —         | 86        | 24        | 20        | 290                                   | 271       | —         | 222       | 300       | 184                                | 262       | 19        | —         | —         | 19                                    | 173       | —         | 19        | 173       | —   | —   | —   | 173 |
| 6. Tekstiilitööstus                               | 131                                | 706       | 16        | 383       | 128       | 1364                                  | 277       | 131       | 259       | 219       | 80                                 | 170       | 1508      | 1967      | —         | 467                                   | 99        | 4041      | 152       | 124       | —   | 132 | 55  | 131 |
| 7. Puutööstus                                     | 586                                | 541       | 312       | 377       | 162       | 2178                                  | 268       | 220       | 250       | 242       | 185                                | 242       | 232       | 207       | 134       | 157                                   | 42        | 762       | 140       | 100       | 140 | 154 | 129 | 140 |
| 8. Nahatööstus                                    | 61                                 | 63        | 68        | —         | 192       | 320                                   | 300       | 215       | —         | —         | —                                  | 304       | 31        | 17        | 42        | —                                     | —         | 90        | 176       | 151       | 200 | —   | —   | 164 |
| 9. Paberitööstus                                  | 500                                | 46        | 57        | —         | 382       | 985                                   | 235       | 260       | 114       | —         | 190                                | 195       | 177       | 7         | 24        | 129                                   | 337       | 215       | 112       | 122       | —   | 162 | 175 |     |
| 10. Toiduainetetööstus                            | 134                                | 14        | 11        | 21        | —         | 200                                   | 235       | 177       | 185       | 220       | —                                  | 230       | 239       | —         | 22        | 49                                    | —         | 310       | 140       | —         | 115 | 90  | 140 |     |
| 11. Jookide- ja maitseainetetööstus               | 36                                 | 17        | 85        | 6         | 40        | 184                                   | 258       | 144       | 250       | 313       | 182                                | 235       | 433       | 5         | 37        | 43                                    | 578       | 181       | 98        | 120       | 160 | 169 | 169 |     |
| 12. Kehakattetööstus                              | 69                                 | —         | —         | —         | —         | 69                                    | 320       | —         | —         | —         | —                                  | 320       | 137       | —         | —         | —                                     | 137       | 240       | —         | —         | —   | —   | 240 |     |
| 13. Ehitustööstus                                 | 200                                | —         | —         | —         | —         | 318                                   | 350       | —         | —         | —         | —                                  | 325       | 12        | —         | 12        | —                                     | —         | 24        | 160       | —         | 135 | —   | 148 |     |
| 14. Trükitööstus                                  | 373                                | 81        | 135       | —         | —         | 539                                   | 385       | 320       | 319       | —         | —                                  | 350       | 171       | 7         | 60        | —                                     | —         | 238       | 238       | 98        | 148 | —   | 221 |     |
| 15. Pesukojad                                     | —                                  | —         | —         | —         | —         | —                                     | —         | —         | —         | —         | —                                  | —         | 65        | —         | —         | —                                     | —         | 65        | 155       | —         | —   | —   | —   | 155 |
| <b>Ametiliikide järele — Par les occupations.</b> |                                    |           |           |           |           |                                       |           |           |           |           |                                    |           |           |           |           |                                       |           |           |           |           |     |     |     |     |
| 1. Põlevkivi väljavõtjad                          | —                                  | 461       | —         | —         | —         | 461                                   | —         | 348       | —         | —         | —                                  | 348       | —         | —         | —         | —                                     | —         | —         | —         | —         | —   | —   | —   | —   |
| 2. Turbatöölised                                  | 13                                 | 81        | 69        | 184       | 469       | 816                                   | 215       | 359       | 200       | 502       | 446                                | 446       | 85        | 40        | 308       | 138                                   | 245       | 816       | 227       | 158       | 144 | 260 | 267 | 215 |
| 3. Lukusepad                                      | 817                                | 132       | 218       | 110       | 111       | 1448                                  | 295       | 250       | 283       | 330       | 239                                | 294       | —         | —         | —         | —                                     | —         | —         | —         | —         | —   | —   | —   | —   |
| a) metallitööstuses (mas., instr. ja apar. valm.) | 586                                | 7         | 188       | 51        | 37        | 869                                   | 318       | 220       | 263       | 397       | 350                                | 294       | —         | —         | —         | —                                     | —         | —         | —         | —         | —   | —   | —   | —   |
| b) elektril- ja gaasijaamades                     | 15                                 | —         | 7         | —         | —         | 22                                    | 295       | —         | 315       | —         | —                                  | 297       | —         | —         | —         | —                                     | —         | —         | —         | —         | —   | —   | —   | —   |
| c) tekstiilitööstuses                             | 28                                 | 81        | —         | 8         | 10        | 127                                   | 270       | 174       | —         | 311       | 74                                 | 174       | —         | —         | —         | —                                     | —         | —         | —         | —         | —   | —   | —   | —   |
| d) puutööstuses                                   | 59                                 | 5         | —         | 8         | —         | 72                                    | 351       | 442       | —         | 334       | —                                  | 351       | —         | —         | —         | —                                     | —         | —         | —         | —         | —   | —   | —   | —   |
| e) paberitööstuses                                | 78                                 | —         | 5         | —         | 46        | 129                                   | 260       | —         | 220       | —         | 239                                | 260       | —         | —         | —         | —                                     | —         | —         | —         | —         | —   | —   | —   | —   |
| f) toiduainetetööstuses                           | 15                                 | —         | —         | —         | —         | 15                                    | 270       | —         | —         | —         | —                                  | 270       | —         | —         | —         | —                                     | —         | —         | —         | —         | —   | —   | —   | —   |
| g) ehitustööstuses                                | 5                                  | —         | —         | —         | —         | 5                                     | 297       | —         | —         | —         | —                                  | 297       | —         | —         | —         | —                                     | —         | —         | —         | —         | —   | —   | —   | —   |
| 4. Katelasepad (metallitööstuses)                 | 224                                | —         | 12        | 13        | —         | 249                                   | 331       | —         | 264       | 254       | —                                  | 331       | —         | —         | —         | —                                     | —         | —         | —         | —         | —   | —   | —   | —   |
| 5. Sepad  | 67                                 | —         | 21        | 10        | —         | 98                                    | 263       | —         | 298       | 490       | —                                  | 290       | —         | —         | —         | —                                     | —         | —         | —         | —         | —   | —   | —   | —   |
| 6. Rauatreialid                                   | 130                                | 5         | 35        | 11        | 5         | 186                                   | 338       | 250       | 238       | 447       | 332                                | 305       | —         | —         | —         | —                                     | —         | —         | —         | —         | —   | —   | —   | —   |
| 7. Valajad  | 86                                 | 29        | 16        | 7         | —         | 138                                   | 306       | 200       | 385       | 320       | —                                  | 306       | —         | —         | —         | —                                     | —         | —         | —         | —         | —   | —   | —   | —   |
| 8. Kompvekivalmistajad                            | 24                                 | —         | —         | —         | —         | 24                                    | 200       | —         | —         | —         | —                                  | 200       | —         | 103       | 24        | —                                     | —         | —         | —         | —         | —   | —   | —   | —   |
| 9. Paberrossitoppijad                             | —                                  | —         | —         | —         | —         | —                                     | —         | —         | —         | —         | —                                  | —         | —         | 98        | —         | —                                     | —         | —         | —         | —         | —   | —   | —   | —   |
| 10. Kraasijad (kestlitööstuses)                   | 6                                  | 59        | —         | 8         | —         | 73                                    | 170       | 117       | —         | 319       | —                                  | 117       | —         | 72        | 30        | —                                     | —         | —         | —         | —         | —   | —   | —   | —   |

Pour la nomenclature franç. s'adresser au recueil Nr. 41 (8) page 34.





# Tab. 19. SUURTÖÖSTUSE ETTEVÖTETE

## Mouvement du nombre des ouvriers, employés

|   | Töötavate ettev. arv<br>Nombre d. entrep. |  |                                      |                                       | Kuu jooksul teenistusse astunud<br>Au courant du mois sont entrés |      |  |    |                       |    |                     |    | Kuu jooksul teenistusest<br>Au courant du mois |                      |      |  |    |                       |    |    |    |
|---|---|--|--------------------------------------|---------------------------------------|---|------|--|----|-----------------------|----|---------------------|----|--|----------------------|------|--|----|-----------------------|----|----|----|
|   | Töötas. 1 augustist<br>Au 1 août          | Kuu jooksul t. alust<br>Ont com. le mois | Kuu j. lõpetan.<br>Ont cessé le mois | Tööt. 1 sept. 1925<br>Au 1 sept. 1925 | Töölised<br>Ouvriers  |      | Tehnil. per-<br>sonaal<br>Pers. techn. |    | Ametnikud<br>Employés |    | Teenijad<br>Service |    | Kokku<br>Ensemble                              | Töölised<br>Ouvriers |      | Tehnil. per-<br>sonaal<br>Pers. techn. |    | Ametnikud<br>Employés |    |    |    |
|   |   |  |                                      |                                       | M.  | N.   | M.                                     | N. | M.                    | N. | M.                  | N. |  | M.                   | N.   | M.                                     | N. | M.                    | N. | M. | N. |
|   |   |  |                                      |                                       | 1   | 2    | 3                                      | 4  | 5                     | 6  | 7                   | 8  |  | 9                    | 10   | 11                                     | 12 | 13                    | 14 | 15 | 16 |
| <b>I. Murrud ja kaevandused—Mines et carrières</b>  | 18  | —  | 1                                    | 17                                    | 252   | 87   | 4                                      | —  | —                     | 2  | 1                   | 3  | 346  | 278                  | 464  | 10                                     | 1  | 3                     | 1  |    |    |
| 1) Turbatööstus   | 10  | —  | 1                                    | 9                                     | 36  | 27   | 1                                      | —  | —                     | —  | —                   | —  | 64   | 81                   | 393  | 5                                      | 1  | 1                     | —  |    |    |
| 2) Põlevkivitööstus   | 4   | —  | —                                    | 4                                     | 202   | 56   | 2                                      | —  | —                     | 2  | —                   | 3  | 265  | 161                  | 49   | 4                                      | —  | —                     | 2  |    |    |
| 3) Lubja, kipsi ja tsem. valm.  | 4   | —  | —                                    | 4                                     | 14  | 4    | 1                                      | —  | —                     | —  | —                   | 1  | 20   | 36                   | 22   | 1                                      | —  | —                     | —  |    |    |
| <b>II. Savi- ja klaasitööstus—Industrie minérale</b>  | 17  | —  | —                                    | 17                                    | 50  | 19   | 6                                      | —  | 6                     | 1  | 1                   | 1  | 84   | 116                  | 36   | 1                                      | —  | 2                     | —  |    |    |
| 1) Savi- ja telliskivitööstus   | 12  | —  | —                                    | 12                                    | 41  | 8    | —                                      | —  | 2                     | 1  | —                   | 1  | 53   | 90                   | 28   | 1                                      | —  | 1                     | —  |    |    |
| 2) Klaasitööstus  | 5   | —  | —                                    | 5                                     | 9   | 11   | 6                                      | —  | 4                     | —  | —                   | —  | 31   | 26                   | 8    | —                                      | —  | 1                     | —  |    |    |
| <b>III. Metallits. (masin-, instrum. ja apar. valm.)—Ind. du métal, constr. d. mach., appar. etc.</b> | 41  | —  | —                                    | 40                                    | 176   | 16   | 4                                      | —  | —                     | —  | —                   | —  | 201  | 239                  | 25   | 2                                      | —  | 2                     | —  |    |    |
| 1) Masinate   | 20  | —  | —                                    | 19                                    | 61  | 3    | —                                      | —  | —                     | —  | —                   | 3  | 67   | 61                   | 5    | —                                      | —  | —                     | —  |    |    |
| 2) Laevade  | 6   | —  | —                                    | 6                                     | 59  | 7    | —                                      | —  | —                     | —  | —                   | 1  | 67   | 76                   | 9    | —                                      | —  | —                     | —  |    |    |
| 3) Randtee veereva koosseisu  | 6   | —  | —                                    | 6                                     | 45  | 2    | 2                                      | —  | —                     | —  | —                   | 1  | 50   | 66                   | —    | 2                                      | —  | —                     | —  |    |    |
| 4) Muud   | 9   | —  | —                                    | 9                                     | 11  | 4    | 2                                      | —  | —                     | —  | —                   | —  | 17   | 36                   | 11   | —                                      | —  | —                     | —  |    |    |
| <b>IV. Keemiatööstus—Ind. chimique</b>  | 12  | —  | —                                    | 12                                    | 61  | 65   | 1                                      | —  | 1                     | —  | —                   | 2  | 130  | 56                   | 47   | —                                      | —  | 2                     | —  |    |    |
| 1) Tuletiku   | 5   | —  | —                                    | 5                                     | 10  | 52   | —                                      | —  | 1                     | —  | —                   | —  | 65   | 25                   | 44   | —                                      | —  | 2                     | —  |    |    |
| 2) Mitmesug. keem. saad. tööst.   | 7   | —  | —                                    | 7                                     | 51  | 13   | 1                                      | —  | —                     | —  | —                   | —  | 65   | 31                   | 3    | —                                      | —  | —                     | —  |    |    |
| <b>V. Elektri- ja gaasijaamad—Usines électriques et à gaz</b>   | 8   | —  | —                                    | 8                                     | 66  | 6    | 2                                      | —  | 7                     | 1  | —                   | —  | 82   | 23                   | 7    | 1                                      | —  | 1                     | —  |    |    |
| 1) Elektriijaamad   | 6   | —  | —                                    | 6                                     | 20  | 5    | 2                                      | —  | 6                     | 1  | —                   | —  | 34   | 23                   | 7    | —                                      | —  | 1                     | —  |    |    |
| 2) Gaasitööstus   | 2   | —  | —                                    | 2                                     | 46  | 1    | —                                      | —  | 1                     | —  | —                   | —  | 48   | —                    | —    | —                                      | —  | —                     | —  |    |    |
| <b>VI. Tekstiilitööstus—Ind. textile</b>  | 24  | —  | —                                    | 24                                    | 78  | 240  | 5                                      | —  | 4                     | 2  | —                   | —  | 329  | 93                   | 234  | 1                                      | —  | 6                     | —  |    |    |
| 1) Puvilla  | 5   | —  | —                                    | 5                                     | 53  | 100  | 2                                      | —  | 2                     | —  | —                   | —  | 158  | 41                   | 61   | 1                                      | —  | 5                     | —  |    |    |
| 2) Villa  | 4   | —  | —                                    | 4                                     | 11  | 18   | —                                      | —  | —                     | —  | —                   | —  | 20   | 35                   | 10   | —                                      | —  | —                     | —  |    |    |
| 3) Lina   | 9   | —  | —                                    | 9                                     | 11  | 117  | 3                                      | —  | 1                     | 1  | —                   | —  | 133  | 14                   | 145  | —                                      | —  | 1                     | —  |    |    |
| 4) Kõie, nõõri, niidi valm. ja muud   | 4   | —  | —                                    | 4                                     | 3   | 5    | —                                      | —  | 1                     | —  | —                   | —  | 9  | 3                    | 18   | —                                      | —  | —                     | —  |    |    |
| 5) Kivain. ja nende saaduste värvim. ja vanutam.  | 2   | —  | —                                    | 2                                     | —   | —    | —                                      | —  | —                     | —  | —                   | —  | —  | —                    | —    | —                                      | —  | —                     | —  |    |    |
| <b>VII. Puutööstus—Ind. du bois</b>   | 60  | 1  | 4                                    | 57                                    | 611   | 127  | 3                                      | —  | 5                     | —  | 2                   | 1  | 749  | 634                  | 193  | 4                                      | —  | 10                    | 2  |    |    |
| 1) Saeveskid  | 49  | 1  | 4                                    | 46                                    | 543   | 115  | 3                                      | —  | 5                     | —  | 2                   | —  | 668  | 589                  | 190  | 3                                      | —  | 8                     | 1  |    |    |
| 2) Mõõblitööstus  | 5   | —  | —                                    | 5                                     | 37  | 11   | —                                      | —  | —                     | —  | —                   | 1  | 49   | 27                   | 5    | 1                                      | —  | 1                     | —  |    |    |
| 3) Muude puuasjade valm.  | 6   | —  | —                                    | 6                                     | 31  | 1    | —                                      | —  | —                     | —  | —                   | —  | 32   | 18                   | 3    | —                                      | —  | 1                     | 1  |    |    |
| <b>VIII. Nahatööstus—Ind. du cuir</b>   | 10  | —  | —                                    | 10                                    | 7   | 12   | 1                                      | —  | —                     | —  | —                   | —  | 20   | 13                   | 4    | —                                      | —  | —                     | —  |    |    |
| <b>IX. Paberitööstus—Ind. du papier</b>   | 14  | —  | —                                    | 14                                    | 42  | 12   | 1                                      | —  | 1                     | 2  | —                   | —  | 58   | 29                   | 22   | 2                                      | —  | —                     | —  |    |    |
| 1) Puumassi ja paberi valm.   | 9   | —  | —                                    | 9                                     | 39  | 5    | —                                      | —  | 1                     | 2  | —                   | —  | 47   | 25                   | 18   | 1                                      | —  | —                     | —  |    |    |
| 2) Mitmes. paber. asjade valm.  | 5   | —  | —                                    | 5                                     | 3   | 7    | 1                                      | —  | —                     | —  | —                   | —  | 11   | 4                    | 4    | 1                                      | —  | —                     | —  |    |    |
| <b>X. Toiduainet. —Ind. de l'aliment.</b>   | 18  | —  | —                                    | 18                                    | 35  | 45   | 4                                      | —  | 2                     | 1  | 1                   | —  | 88   | 14                   | 35   | 2                                      | —  | 1                     | —  |    |    |
| 1) Jahutööstus  | 2   | —  | —                                    | 2                                     | 11  | 7    | —                                      | —  | —                     | —  | —                   | —  | 18   | 3                    | 6    | —                                      | —  | —                     | —  |    |    |
| 2) Shokolaadi ja kompvekit.   | 9   | —  | —                                    | 9                                     | 2   | 9    | 3                                      | —  | 1                     | —  | 1                   | —  | 16   | 5                    | 6    | 1                                      | —  | —                     | —  |    |    |
| 3) Kartulite ümbert.  | 3   | —  | —                                    | 3                                     | 4   | 26   | 6                                      | —  | —                     | —  | —                   | —  | 30   | 6                    | 23   | —                                      | —  | —                     | —  |    |    |
| 4) Lihasaaduste valm.   | 4   | —  | —                                    | 4                                     | 18  | 3    | 1                                      | —  | 1                     | 1  | —                   | —  | 24   | —                    | —    | 1                                      | —  | —                     | 1  |    |    |
| <b>XI. Jookide ja maitseain. tööst. —Ind. des boissons etc.</b>                                       | 15  | —  | —                                    | 15                                    | 13  | 31   | —                                      | —  | 3                     | —  | —                   | —  | 47   | 15                   | 61   | —                                      | —  | —                     | —  |    |    |
| 1) Viina ja õlle valm.  | 7   | —  | —                                    | 7                                     | 9   | —    | —                                      | —  | 2                     | —  | —                   | —  | 11   | 10                   | 4    | —                                      | —  | —                     | —  |    |    |
| 2) Tubakatööstus  | 6   | —  | —                                    | 6                                     | 4   | 30   | —                                      | —  | 1                     | —  | —                   | —  | 35   | 4                    | 57   | —                                      | —  | —                     | —  |    |    |
| 3) Mineraaljookide valm.  | 2   | —  | —                                    | 2                                     | —   | 1    | —                                      | —  | —                     | —  | —                   | —  | 1  | 1                    | —    | —                                      | —  | —                     | —  |    |    |
| <b>XII. Kehakatte t.—Conf. d. habits</b>  | 6   | —  | —                                    | 6                                     | 13  | 24   | 1                                      | —  | 1                     | 1  | —                   | —  | 40   | 18                   | 9    | —                                      | —  | —                     | —  |    |    |
| 1) Riiteõmblimine   | 2   | —  | —                                    | 2                                     | 1   | 2    | —                                      | —  | —                     | —  | —                   | —  | 3  | 4                    | 3    | —                                      | —  | —                     | —  |    |    |
| 2) Jalanõude valm.  | 4   | —  | —                                    | 4                                     | 12  | 22   | 1                                      | —  | 1                     | 1  | —                   | —  | 37   | 14                   | 6    | —                                      | —  | —                     | —  |    |    |
| <b>XIII. Ehitustööstus—Constructions</b>  | 5   | 1  | —                                    | 6                                     | 199   | 17   | 3                                      | —  | 1                     | —  | 1                   | —  | 221  | 113                  | 12   | —                                      | —  | —                     | —  |    |    |
| <b>XIV. Trükitööstus—Polygraphie</b>  | 20  | —  | 1                                    | 19                                    | 24  | 11   | 4                                      | 1  | —                     | —  | —                   | 1  | 41   | 20                   | 18   | —                                      | —  | —                     | 2  |    |    |
| <b>XV. Pesukojad—Établiss. de nett.</b>   | 3   | —  | —                                    | 3                                     | 1   | 1    | —                                      | —  | —                     | —  | —                   | —  | 2  | —                    | —    | —                                      | —  | —                     | —  |    |    |
| <b>Kokku—Total</b>  | 271                                       | 2  | 6                                    | 266                                   | 1623  | 713  | 39                                     | 1  | 29                    | 9  | 14                  | 8  | 2441   | 1661                 | 1172 | 23                                     | 1  | 29                    | 3  |    |    |
| Vormiliselt kesktööstusesse kuuluvate ettevõtete arvud  | 32  | —  | —                                    | 32                                    | 32  | 17   | 1                                      | —  | —                     | —  | 2                   | —  | 52   | 98                   | 27   | 1                                      | —  | 2                     | —  |    |    |
| Vormiliselt suur tööstusesse kuuluvate, kuid üldarvus arvestamata ettevõtete arvud                    | 16  | —  | —                                    | 14                                    | 54  | 41   | 1                                      | —  | 1                     | —  | —                   | —  | 97   | 23                   | 15   | —                                      | —  | —                     | —  |    |    |
| Kuu jooksul juurde tulnud ettev. arvud  | —   | 2  | —                                    | —                                     | 98  | 11   | 3                                      | —  | 2                     | —  | 1                   | —  | 115  | 29                   | 2    | —                                      | —  | —                     | —  |    |    |
| Kuu jooksul seisima jäänud ettevõtete eelmise kuu arvud   | —   | —  | 6                                    | —                                     | 34  | 3    | —                                      | —  | 1                     | —  | —                   | —  | 38   | 49                   | 63   | 1                                      | —  | 2                     | —  |    |    |
| 1/I — 31/VIII 1925 a.   | —   | —  | —                                    | —                                     | 13311   | 8288 | 291                                    | 17 | 259                   | 75 | 216                 | 41 | 22498  | 10561                | 6746 | 236                                    | 6  | 271                   | 69 |    |    |
| Juuli—Juulit 1925 a.  | 269                                       | 2  | 1                                    | 271                                   | 1527  | 1098 | 23                                     | 2  | 29                    | 9  | 17                  | 4  | 2709   | 2539                 | 1615 | 41                                     | —  | 30                    | 6  |    |    |

Märkus: Augusti andmete puudumisel on tarvitatud juuli andmeid I rühmast Karula turbatööstuse ja VII—O. Seisleri

| lahkunud<br>ont quitté |                   | Kuu viimasei päeval teenistuses<br>Occupés au dernier du mois |        |  |       |                       |    |                     |     |                   |                      |       |                     |     |                   |    | Neist alaealisi (alla 17 a.)<br>Dont au-dessous de 17 ans |    |      | Streikijuhumiste arv<br>Nombre des cas de<br>grève | Õnnetujuhumiste arv<br>Nombre des accidents |
|------------------------|-------------------|---|--------|--|-------|-----------------------|----|---------------------|-----|-------------------|----------------------|-------|---------------------|-----|-------------------|----|---|----|------|--|---|
| Teenijad<br>Service    | Kokku<br>Ensemble | Tõllised<br>Ouvriers  |        | Tehmil. per-<br>sonaal<br>Pers. techn. |       | Ametnikud<br>Employés |    | Teenijad<br>Service |     | Kokku<br>Ensemble | Tõllised<br>Ouvriers |       | Teenijad<br>Service |     | Kokku<br>Ensemble |    |   |    |      |  |   |
|                        |                   | M.  | N.     | M.                                     | N.    | M.                    | N. | M.                  | N.  |                   | M.                   | N.    | M.                  | N.  |                   | M. | N.  |    |      |  |   |
| 20                     | 21                | 22  | 23     | 24                                     | 25    | 26                    | 27 | 28                  | 29  | 30                | 31                   | 32    | 33                  | 34  | 35                | 36 | 37  | 38 | 39   |  |   |
| 4                      | —                 | 761   | — 412  | 2299                                   | 628   | 154                   | 1  | 71                  | 33  | 88                | 21                   | 3295  | 17                  | 8   | —                 | —  | 25  | —  | 86   |  |   |
| 1                      | —                 | 481   | — 417  | 291                                    | 204   | 26                    | —  | 11                  | 2   | 9                 | 2                    | 545   | —                   | 1   | —                 | —  | 1   | —  | 19   |  |   |
| 3                      | —                 | 218   | + 47   | 1273                                   | 316   | 96                    | —  | 34                  | 11  | 24                | 10                   | 1764  | 12                  | 7   | —                 | —  | 19  | —  | 38   |  |   |
| —                      | —                 | 62  | — 42   | 735                                    | 108   | 32                    | —  | 26                  | 20  | 55                | 9                    | 989   | 5                   | —   | —                 | —  | 5   | —  | 29   |  |   |
| —                      | —                 | 155   | — 71   | 468                                    | 163   | 20                    | —  | 35                  | 4   | 16                | 2                    | 708   | 41                  | 18  | —                 | —  | 59  | —  | 2    |  |   |
| —                      | —                 | 120   | — 67   | 290                                    | 105   | 10                    | —  | 19                  | 3   | 14                | 1                    | 442   | 29                  | 3   | —                 | —  | 32  | —  | 2    |  |   |
| —                      | —                 | 35  | — 4    | 178                                    | 58    | 10                    | —  | 16                  | 1   | 2                 | 1                    | 266   | 12                  | 15  | —                 | —  | 27  | —  | —    |  |   |
| 5                      | —                 | 273   | — 72   | 3831                                   | 184   | 214                   | 1  | 237                 | 95  | 293               | 20                   | 4875  | 54                  | —   | 2                 | —  | 56  | —  | 74   |  |   |
| 2                      | —                 | 70  | — 3    | 1046                                   | 59    | 75                    | 1  | 60                  | 30  | 100               | 3                    | 1383  | 8                   | —   | 2                 | —  | 10  | —  | 14   |  |   |
| 1                      | —                 | 87  | — 20   | 857                                    | 42    | 70                    | —  | 72                  | 42  | 135               | 7                    | 1225  | 22                  | —   | —                 | —  | 22  | —  | 12   |  |   |
| 2                      | —                 | 69  | — 19   | 1607                                   | 21    | 47                    | —  | 65                  | 15  | 48                | 8                    | 1811  | 6                   | —   | —                 | —  | 6   | —  | 43   |  |   |
| —                      | —                 | 47  | — 30   | 321                                    | 62    | 22                    | —  | 31                  | 8   | 10                | 2                    | 456   | 18                  | —   | —                 | —  | 18  | —  | 5    |  |   |
| 1                      | 1                 | 107   | + 23   | 423                                    | 869   | 60                    | 2  | 50                  | 22  | 42                | 14                   | 1482  | 4                   | 38  | —                 | —  | 42  | —  | 24   |  |   |
| 1                      | 1                 | 73  | — 8    | 221                                    | 775   | 18                    | 1  | 23                  | 12  | 19                | 8                    | 1077  | 3                   | 33  | —                 | —  | 36  | —  | 21   |  |   |
| —                      | —                 | 34  | + 31   | 202                                    | 94    | 42                    | 1  | 27                  | 10  | 23                | 6                    | 405   | 1                   | 5   | —                 | —  | 6   | —  | 3    |  |   |
| —                      | —                 | 32  | + 50   | 377                                    | 24    | 39                    | —  | 61                  | 36  | 24                | 6                    | 567   | —                   | —   | —                 | —  | —   | —  | 5    |  |   |
| —                      | —                 | 32  | + 2    | 238                                    | 23    | 26                    | —  | 48                  | 29  | 10                | 5                    | 379   | —                   | —   | —                 | —  | —   | —  | 5    |  |   |
| —                      | —                 | —   | + 48   | 139                                    | 1     | 13                    | —  | 13                  | 7   | 14                | 1                    | 188   | —                   | —   | —                 | —  | —   | —  | —    |  |   |
| 2                      | —                 | 336   | — 7    | 2349                                   | 5044  | 142                   | 1  | 285                 | 90  | 220               | 46                   | 8177  | 51                  | 64  | 2                 | —  | 117   | —  | 123  |  |   |
| 2                      | —                 | 108   | + 50   | 1226                                   | 3593  | 38                    | —  | 142                 | 33  | 93                | 8                    | 5133  | 39                  | 64  | 2                 | —  | 105   | —  | 112  |  |   |
| 2                      | —                 | 47  | — 18   | 675                                    | 671   | 56                    | 1  | 85                  | 19  | 101               | 33                   | 1641  | 9                   | —   | —                 | —  | 9   | —  | 8    |  |   |
| —                      | —                 | 160   | — 27   | 384                                    | 559   | 39                    | —  | 50                  | 23  | 21                | 3                    | 1079  | 2                   | —   | —                 | —  | 2   | —  | 6    |  |   |
| —                      | —                 | 21  | — 12   | 45                                     | 201   | 7                     | —  | 8                   | 11  | 4                 | 2                    | 278   | —                   | —   | —                 | —  | —   | —  | 2    |  |   |
| —                      | —                 | —   | —      | 19                                     | 20    | 2                     | —  | —                   | 4   | 1                 | —                    | 46    | 1                   | —   | —                 | —  | 1   | —  | —    |  |   |
| 3                      | 1                 | 852   | — 103  | 2616                                   | 1367  | 202                   | 1  | 192                 | 59  | 112               | 14                   | 4563  | 17                  | 2   | 1                 | —  | 20  | —  | 109  |  |   |
| 3                      | 1                 | 794   | — 126  | 1666                                   | 535   | 101                   | 1  | 123                 | 24  | 90                | 8                    | 2548  | 15                  | 1   | —                 | —  | 16  | —  | 70   |  |   |
| —                      | —                 | 85  | + 14   | 779                                    | 766   | 90                    | —  | 60                  | 29  | 14                | 6                    | 1744  | 1                   | 1   | 1                 | —  | 3   | —  | 27   |  |   |
| —                      | —                 | 23  | + 9    | 171                                    | 66    | 11                    | —  | 9                   | 6   | 8                 | —                    | 271   | 1                   | —   | —                 | —  | 1   | —  | 12   |  |   |
| —                      | —                 | 17  | + 3    | 249                                    | 80    | 17                    | —  | 13                  | 5   | 17                | 1                    | 382   | 4                   | —   | —                 | —  | 4   | —  | 2    |  |   |
| —                      | —                 | 53  | + 5    | 1611                                   | 463   | 94                    | 2  | 80                  | 39  | 67                | 4                    | 2360  | 20                  | 11  | 1                 | —  | 32  | —  | 39   |  |   |
| —                      | —                 | 44  | + 9    | 1577                                   | 351   | 82                    | 2  | 74                  | 34  | 64                | 3                    | 2187  | 20                  | 8   | 1                 | —  | 29  | —  | 38   |  |   |
| —                      | —                 | 9   | + 2    | 34                                     | 112   | 12                    | —  | 6                   | 5   | 3                 | 1                    | 173   | —                   | 3   | —                 | —  | 3   | —  | 1    |  |   |
| 2                      | —                 | 54  | + 34   | 261                                    | 352   | 35                    | 4  | 58                  | 37  | 75                | 13                   | 835   | 2                   | 14  | —                 | —  | 16  | —  | —    |  |   |
| —                      | —                 | 9   | + 9    | 141                                    | 53    | 7                     | —  | 19                  | 9   | 33                | —                    | 202   | —                   | —   | —                 | —  | —   | —  | —    |  |   |
| —                      | —                 | 14  | + 2    | 66                                     | 279   | 10                    | —  | 10                  | 10  | 9                 | 8                    | 392   | 2                   | 14  | —                 | —  | 16  | —  | —    |  |   |
| —                      | —                 | 29  | + 1    | 20                                     | 14    | 8                     | —  | 7                   | —   | 3                 | —                    | 52    | —                   | —   | —                 | —  | —   | —  | —    |  |   |
| —                      | —                 | 2   | + 22   | 34                                     | 6     | 10                    | 4  | 22                  | 18  | 30                | 5                    | 129   | —                   | —   | —                 | —  | —   | —  | —    |  |   |
| —                      | —                 | 77  | — 30   | 283                                    | 703   | 40                    | 1  | 78                  | 31  | 41                | 8                    | 1190  | 2                   | 3   | 1                 | —  | 6   | —  | 10   |  |   |
| —                      | —                 | 15  | — 4    | 203                                    | 53    | 18                    | —  | 47                  | 11  | 14                | 3                    | 349   | —                   | —   | —                 | —  | 2   | —  | 1    |  |   |
| —                      | —                 | 61  | — 26   | 58                                     | 629   | 20                    | —  | 26                  | 15  | 16                | 5                    | 769   | —                   | 3   | 1                 | —  | 4   | —  | 8    |  |   |
| —                      | —                 | 1   | —      | 27                                     | 21    | 2                     | 1  | 5                   | 5   | 11                | —                    | 72    | —                   | —   | —                 | —  | —   | —  | 1    |  |   |
| —                      | —                 | 27  | + 13   | 254                                    | 334   | 25                    | 3  | 11                  | 11  | 8                 | 3                    | 649   | 2                   | 3   | —                 | —  | 5   | —  | 1    |  |   |
| —                      | —                 | 7   | + 4    | 27                                     | 71    | 1                     | 2  | 1                   | 1   | 1                 | —                    | 104   | —                   | 1   | —                 | —  | 1   | —  | —    |  |   |
| —                      | —                 | 20  | + 17   | 227                                    | 263   | 24                    | 1  | 10                  | 10  | 7                 | 3                    | 545   | 2                   | 2   | —                 | —  | 4   | —  | 1    |  |   |
| —                      | —                 | 125   | + 96   | 394                                    | 28    | 20                    | —  | 27                  | 7   | 9                 | 1                    | 486   | 7                   | 1   | 1                 | —  | 9   | —  | 6    |  |   |
| 1                      | 1                 | 42  | — 1    | 582                                    | 235   | 104                   | 21 | 53                  | 39  | 22                | 11                   | 1067  | 11                  | 4   | —                 | —  | 15  | —  | 1    |  |   |
| —                      | —                 | —   | + 2    | 5                                      | 78    | —                     | 1  | 2                   | —   | 1                 | —                    | 88    | —                   | —   | —                 | —  | —   | —  | —    |  |   |
| 18                     | 4                 | 2911  | — 470  | 16007                                  | 10552 | 1166                  | 38 | 1253                | 508 | 1035              | 165                  | 30724 | 232                 | 166 | 8                 | —  | 406   | —  | 487  |  |   |
| 1                      | —                 | 129   | — 77   | 207                                    | 73    | 23                    | —  | 36                  | 11  | 26                | 2                    | 378   | 3                   | —   | —                 | —  | 3   | —  | 5    |  |   |
| —                      | —                 | 88  | + 59   | 235                                    | 99    | 12                    | 1  | 13                  | 6   | 2                 | —                    | 368   | 17                  | 7   | —                 | —  | 24  | —  | 2    |  |   |
| —                      | —                 | 31  | + 84   | 69                                     | 9     | 3                     | —  | 2                   | —   | —                 | —                    | 84    | —                   | —   | —                 | —  | —   | —  | —    |  |   |
| —                      | —                 | 115   | — 77   | 62                                     | 27    | 1                     | —  | 4                   | 1   | —                 | —                    | 95    | 1                   | 1   | —                 | —  | 2   | —  | —    |  |   |
| 252                    | 55                | 18196   | + 4302 | —                                      | —     | —                     | —  | —                   | —   | —                 | —                    | —     | —                   | —   | —                 | —  | —   | —  | —    |  |   |
| 39                     | 6                 | 4276  | — 1566 | 16053                                  | 11011 | 1151                  | 38 | 1256                | 500 | 1037              | 162                  | 31208 | 273                 | 205 | 8                 | 1  | 487   | 11 | 2945 |  |   |
| —                      | —                 | —   | —      | —                                      | —     | —                     | —  | —                   | —   | —                 | —                    | —     | —                   | —   | —                 | —  | —   | —  | 536  |  |   |

Ärjate laavabriku kohta. 1) M. Miller'i kala-ja masinatehas on arvestamisest välja jätud andmete puudumise tõttu maist peale.

|  | Üldine tööpäevade arv<br>Nombre total des jours du travail |  |                       |                     |                   | Normaal tööpäev. arv<br>kuus tühil tööleil<br>Nombre moyen d. jours<br>(8 heiv.) pour un ouvr. | Keskmise tööpäeva<br>pikkus<br>Durée moyenne du jour<br>de travail de l'ouvrier |
|--|--|--|-----------------------|---------------------|-------------------|--|---|
|  | Tööhised<br>Ouvriers                                       | Tehniline<br>personaal<br>Pers. techn. | Ametnikud<br>Employés | Teenijad<br>Service | Kokku<br>Ensemble |  |   |
|  | 1  | 2                                      | 3                     | 4                   | 5                 | 6  | 7   |
| I. Murrud ja kaevandused— <i>Mines et carrières</i> . . . . .                                | 64484  | 4275                                   | 2753                  | 2964                | 74476             | 19,2   | 8,7   |
| 1) Turbatööstus— <i>Tourbières en expl.</i> . . . . .  | 11405,5  | 757                                    | 357                   | 332                 | 12851,5           | 11,9   | 8,1   |
| 2) Põlevkivitööstus— <i>Carrières de schiste comb.</i> . . . . .                             | 32723  | 2515                                   | 1170                  | 911                 | 37319             | 19,8   | 8,7   |
| 3) Lubja, kipsi ja tsem. valm.— <i>Ind. de ciment, chaux etc.</i> . . . . .                  | 20355,5  | 1003                                   | 1226                  | 1721                | 24305,5           | 26   | 9,2   |
| II. Savi- ja klaasitööstus— <i>Industrie minérale</i> . . . . .                              | 17038  | 544                                    | 970                   | 493                 | 19045             | 23,6   | 8,7   |
| 1) Savi- ja telliskivitööstus— <i>Glaisières et tuileries</i> . . . . .                      | 10887  | 290                                    | 533                   | 416                 | 12126             | 23,9   | 9,0   |
| 2) Klaasitööstus— <i>Verreries</i> . . . . .   | 6151   | 254                                    | 437                   | 77                  | 6919              | 16,9   | 8,1   |
| III. Metallits. masin., instrum. ja apar. valm.— <i>Constr. d. mach., ap. etc.</i> . . . . . | 96251  | 5631                                   | 8460                  | 8486                | 118928            | 23,7   | 8,4   |
| 1) Masinate— <i>Constr. d. machines</i> . . . . .  | 20775  | 1950                                   | 2572                  | 3016                | 34313             | 24,7   | 8,6   |
| 2) Laevade— <i>Constr. d. navires</i> . . . . .  | 21661  | 1779                                   | 2880                  | 3665                | 29985             | 24,6   | 8,9   |
| 3) Raudtee veereva kooss.— <i>Constr. d. mat. d. chem. d. fer.</i> . . . . .                 | 37728  | 1329                                   | 1988                  | 1478                | 42523             | 22,5   | 8,1   |
| 4) Muud— <i>Autres</i> . . . . .   | 10087  | 573                                    | 1020                  | 327                 | 12007             | 23,7   | 8,1   |
| IV. Keemiatööstus— <i>Industrie chimique</i> . . . . .                                       | 27976  | 1587                                   | 1937                  | 1262                | 32762             | 20,9   | 8,3   |
| 1) Tuletiku— <i>Fabr. d. allumettes</i> . . . . .  | 20860,5  | 493                                    | 1025                  | 519                 | 22897,5           | 20,3   | 8,3   |
| 2) Mõnesug. keemiasaaduste tööst.— <i>Fabr. d. prod. chim.</i> . . . . .                     | 7115,5   | 1094                                   | 912                   | 743                 | 9864,5            | 22,8   | 8,5   |
| V. Elektri- ja gaasijaamad— <i>Usines électriques et à gaz</i> . . . . .                     | 10372,5  | 997                                    | 2441                  | 806                 | 14616,5           | 23,4   | 7,8   |
| 1) Elektriijaamad— <i>Usines électriques</i> . . . . .                                       | 6658,5   | 648                                    | 1916                  | 406                 | 9628,5            | 24,6   | 8,6   |
| 2) Gaasitööstus— <i>Usines à gaz</i> . . . . .   | 3714   | 349                                    | 525                   | 400                 | 4988              | 21   | 6,3   |
| VI. Tekstiilitööstus— <i>Industrie textile</i> . . . . .                                     | 155921   | 3679                                   | 9480                  | 7574                | 176654            | 20,4   | 8,1   |
| 1) Puvilla— <i>Fil. de coton</i> . . . . .   | 98172,5  | 988                                    | 4272                  | 2643                | 108075,5          | 19,6   | 7,9   |
| 2) Villa— <i>Fil. de laine</i> . . . . .   | 32679  | 1482                                   | 2704                  | 4000                | 40865             | 23,5   | 8,0   |
| 3) Lina— <i>Fil. de lin</i> . . . . .  | 18231  | 976                                    | 1908                  | 739                 | 21854             | 19,9   | 9,6   |
| 4) Kõie ja nõõri valmist. ja muud— <i>Corderies</i> . . . . .                                | 5852   | 182                                    | 494                   | 167                 | 6695              | 22,3   | 8,1   |
| 5) Kõuainete ja nende saaduste värvim. ja vanut.— <i>Apprêt d. mat. text.</i> . . . . .      | 986,5  | 51                                     | 102                   | 25                  | 1164,5            | 25,3   | 8,0   |
| VII. Puittööstus— <i>Industrie du bois</i> . . . . .   | 96309,5  | 5443                                   | 6601,5                | 3951                | 112305            | 22,4   | 9,0   |
| 1) Saeveskid— <i>Scieries</i> . . . . .  | 55867,5  | 2765                                   | 3917                  | 2698                | 65247,5           | 24,1   | 8,9   |
| 2) Mõõblitööst.— <i>Fabr. d. meubles</i> . . . . .   | 35162  | 2392                                   | 2327                  | 1035                | 40916             | 25,6   | 9,2   |
| 3) Muude puuasjade valm.— <i>Fabr. d'autres articles</i> . . . . .                           | 5280   | 286                                    | 357,5                 | 218                 | 6141,5            | 21,2   | 8,3   |
| VIII. Nahatööstus— <i>Industrie du cuir</i> . . . . .  | 7935   | 493                                    | 468                   | 517                 | 9413              | 24,1   | 8,4   |
| IX. Paberitööstus— <i>Industrie du papier</i> . . . . .                                      | 52263  | 2505                                   | 3094                  | 1825                | 59687             | 26,0   | 8,6   |
| 1) Puumassti ja paberi valm.— <i>Fabr. d. pâte lign. et papier</i> . . . . .                 | 49119,5  | 2176                                   | 2814                  | 1711                | 55820,5           | 26,8   | 8,8   |
| 2) Mõnesug. paberiasjade valm.— <i>Papeteries</i> . . . . .                                  | 3143,5   | 329                                    | 280                   | 114                 | 3866,5            | 21,1   | 8,3   |
| X. Toiduainete tööstus— <i>Industrie de l'alimentation</i> . . . . .                         | 13811  | 952                                    | 2324                  | 2236                | 19323             | 21,9   | 8,4   |
| 1) Jahutööstus— <i>Fabr. d. produits farin.</i> . . . . .                                    | 4569,5   | 156                                    | 754                   | 858                 | 6387,5            | 23,7   | 8,4   |
| 2) Shokolaadi ja kompekti— <i>Fabr. d. chocolat et bomb.</i> . . . . .                       | 7614   | 250                                    | 459                   | 421                 | 8774              | 21,7   | 8,1   |
| 3) Kartulite ümbertöötam.— <i>Fabr. d. pommes de terre</i> . . . . .                         | 1038   | 206                                    | 179                   | 93                  | 1516              | 22,4   | 10,9  |
| 4) Lihasaad. valm.— <i>Fabr. d. prod. de viande</i> . . . . .                                | 559,5  | 340                                    | 932                   | 864                 | 2695,5            | 15,7   | 7,8   |
| XI. Jookide ja maitseain. tööstus— <i>Ind. des boissons etc.</i> . . . . .                   | 22754,5  | 1035                                   | 2970                  | 1314                | 28073,5           | 23,2   | 8,7   |
| 1) Viina ja õlle valm.— <i>Fabr. d. vin et bière</i> . . . . .                               | 6384,5   | 468                                    | 1488                  | 467                 | 8807,5            | 26,5   | 9,0   |
| 2) Tubakatööstus— <i>Fabr. de tabac</i> . . . . .  | 15050  | 489                                    | 1222                  | 561                 | 17322             | 21,6   | 8,8   |
| 3) Mõneraaljookide „ <i>d'eaux minér.</i> . . . . .  | 1320   | 78                                     | 260                   | 286                 | 1944              | 29,8   | 8,8   |
| XII. Kehakattetööstus— <i>Confection des habits</i> . . . . .                                | 14696,5  | 728                                    | 572                   | 286                 | 16282,5           | 24,7   | 8,3   |
| 1) Riiete õmblemine— <i>Fabr. d. vêtements</i> . . . . .                                     | 2514   | 78                                     | 52                    | 26                  | 2670              | 24,1   | 8,0   |
| 2) Jalatööde valmistam.— <i>Fabr. d. chaussures</i> . . . . .                                | 12182,5  | 650                                    | 520                   | 260                 | 13612,5           | 24,8   | 8,3   |
| XIII. Ehitustööstus— <i>Constructions</i> . . . . .  | 8387   | 454                                    | 884                   | 276                 | 10001             | 20,7   | 9,1   |
| XIV. Trükitööstus— <i>Polygraphie</i> . . . . .  | 20192,5  | 3181                                   | 3124                  | 800                 | 27297,5           | 24,0   | 8,1   |
| XV. Pesukojad— <i>Établissements de nettoyage</i> . . . . .                                  | 2035   | 26                                     | 52                    | 52                  | 2165              | 24,6   | 8,0   |
| <b>Kokku—Total.</b>  | <b>610426,5</b>  | <b>31530</b>                           | <b>46130,5</b>        | <b>32842</b>        | <b>720929</b>     | <b>22,1</b>  | <b>8,5</b>  |
| Kuu jooksul vormil. kesktööst. kuuluv. muut. kuid üldarvus arvestatud ettevõtted . . . . .   | 7423   | 002                                    | 1224                  | 727                 | 9976              | 19,7   | 8,8   |
| Vormiliseit suurtoöstusesse kuuluvate, kuid üldarvus arvestamata ettevõtete arvud . . . . .  | 7190   | 342                                    | 498                   | 52                  | 8082              | 20,7   | 8,6   |
| Kuu jooksul juurde tulnud ettevõtete arvud . . . . .   | 504  | —                                      | 52                    | —                   | 556               | 5,6  | 9,7   |
| Kuu jooksul seisma jäänud ettevõtete eelmise kuu arvud . . . . .                             | 2897,5   | 27                                     | 134                   | —                   | 3058,5            | 16,0   | 8,9   |
| 1/I — 31/VIII 1925 a. . . . .  | 4513210,5  | 230006                                 | 340376,5              | 258664,5            | 5342257,5         | 21,2   | 8,4   |
| Juuli—Juuliet 1925. . . . .  | 652238,5   | 32153,5                                | 4707,5                | 33860,5             | 765327,5          | 22,0   | 8,4   |

Märkus: Andmete puudusel on XIII rühmas arvestamata „Royal-Filmi“ teatri ehitustööaeg.

*travail (entreprises ayant plus de 20 ouvriers) en août 1925.*

| Üldine töötundide arv<br>Nombre total des heures du travail |                                       |                 |                  |                   | Neist ületöötunde<br>De ce nombre heures du travail supplément. |                                       |                 |                  |                   | Ületöötund. % harilik. töötund.<br>Heures du travail ordin. aux heures du travail suppl. |                                       |                 |                  |                   | Ületunnikõõd teinud<br>tõbbiste arvu % |    |
|---|---------------------------------------|-----------------|------------------|-------------------|---|---------------------------------------|-----------------|------------------|-------------------|--|---------------------------------------|-----------------|------------------|-------------------|--|----|
| Töölis.<br>Ouvr.  | Tehnil.<br>person.<br>Pers.<br>techn. | Ametn.<br>Empl. | Teen.<br>Service | Kokku<br>Ensemble | Töölis.<br>Ouvr.  | Tehnil.<br>person.<br>Pers.<br>techn. | Ametn.<br>Empl. | Teen.<br>Service | Kokku<br>Ensemble | Töölis.<br>Ouvr.   | Tehnil.<br>person.<br>Pers.<br>techn. | Ametn.<br>Empl. | Teen.<br>Service | Kokku<br>Ensemble | Ületunnikõõd<br>tõbbiste arvu %        | %  |
| 8   | 9                                     | 10              | 11               | 12                | 13  | 14                                    | 15              | 16               | 17                | 18   | 19                                    | 20              | 21               | 22                | 23                                     | 24 |
| 563910,5  | 35486                                 | 20367,5         | 24179            | 64394,3           | 38902,5   | 750                                   | —               | 67               | 39719,5           | 7,4  | 2,1                                   | —               | 0,2              | 6,6               | 31,1                                   |    |
| 92040   | 6079                                  | 2829,5          | 2632             | 103580,5          | 621   | —                                     | —               | —                | 621               | 0,7  | —                                     | —               | —                | 0,7               | 6,6                                    |    |
| 284504  | 21374                                 | 9568            | 7751             | 323257            | 13703   | 734                                   | —               | —                | 14497             | 5,1  | 3,6                                   | —               | —                | 4,7               | 27,9                                   |    |
| 187306,5  | 8033                                  | 7970            | 13796            | 217105,5          | 24518,5   | 16                                    | —               | 67               | 24601,5           | 15,1   | 0,3                                   | —               | 0,5              | 12,8              | 61,2                                   |    |
| 148119  | 4549                                  | 7624            | 4000             | 164292            | 8252  | 125                                   | —               | 229              | 8606              | 5,9  | 2,8                                   | —               | —                | 5,5               | 37,7                                   |    |
| 98197,5   | 2517                                  | 4128            | 3384             | 108226,5          | 7440,5  | 125                                   | —               | 229              | 7794,5            | 8,2  | 5,2                                   | —               | —                | 7,3               | 46,0                                   |    |
| 49921,5   | 2032                                  | 3496            | 616              | 56005,5           | 811,5   | —                                     | —               | —                | 811,5             | 1,6  | —                                     | —               | —                | 1,5               | 20,9                                   |    |
| 810933,5  | 45041,5                               | 63285,5         | 70153,5          | 989434            | 51120,5   | 1651,5                                | 1384            | 1626,5           | 55782,5           | 6,7  | 3,8                                   | 2,2             | 2,4              | 6,0               | 35,1                                   |    |
| 231354,5  | 15446,5                               | 18712,5         | 23937,5          | 289451            | 19457,5   | 462,5                                 | 129             | 2,5              | 20051             | 9,2  | 3,1                                   | 0,7             | —                | 7,4               | 50,2                                   |    |
| 193710  | 14189                                 | 21302           | 30709            | 250916            | 22126   | 642                                   | 681             | 1501             | 24950             | 12,9   | 4,7                                   | 3,3             | 5,1              | 10,6              | 53,5                                   |    |
| 204525  | 10410                                 | 15028           | 12706            | 342669            | 6983  | —                                     | —               | —                | 6983              | 2,3  | —                                     | —               | —                | 2,1               | 15,5                                   |    |
| 81359   | 4996                                  | 8243            | 2801             | 97398             | 2554  | 547                                   | 574             | 123              | 3798              | 3,2  | 12,3                                  | 7,5             | 4,6              | 4,1               | 32,3                                   |    |
| 232992  | 13026                                 | 14900           | 10123            | 271041            | 10052   | 361                                   | 36              | 9                | 20458             | 4,5  | 2,9                                   | 0,2             | 0,1              | 4,0               | 38,3                                   |    |
| 172305  | 4144                                  | 8216            | 4184             | 189349            | 6595  | 210                                   | 36              | 9                | 6850              | 4,0  | 5,4                                   | 0,4             | 0,2              | 3,8               | 40,9                                   |    |
| 60187   | 8882                                  | 8684            | 5939             | 81092             | 3457  | 151                                   | —               | —                | 3608              | 6,1  | 1,7                                   | —               | —                | 4,6               | 31,6                                   |    |
| 80671   | 7516                                  | 16418,5         | 6521             | 111126,5          | 5645  | 133                                   | —               | 43               | 5821              | 7,5  | 1,8                                   | —               | 0,7              | 5,5               | 51,2                                   |    |
| 57167   | 4774                                  | 12617,5         | 3351             | 77909,5           | 3764  | 133                                   | —               | —                | 3897              | 7,0  | 2,9                                   | —               | —                | 5,3               | 55,7                                   |    |
| 23504   | 2742                                  | 3801            | 3170             | 33217             | 1881  | —                                     | —               | 43               | 1924              | 8,7  | —                                     | —               | 1,4              | 6,1               | 42,4                                   |    |
| 1262648   | 29952                                 | 69695           | 61592            | 1422887           | 30018   | 275                                   | 385             | 1194             | 31872             | 2,4  | 1,0                                   | 0,6             | 2,0              | 2,3               | 11,5                                   |    |
| 770890  | 7393                                  | 30069           | 22183            | 830595            | 13414   | —                                     | 368             | 946              | 14728             | 1,8  | —                                     | 1,2             | 4,5              | 1,8               | 10,5                                   |    |
| 260953  | 11572                                 | 20412           | 31387            | 324324            | 5920  | —                                     | —               | —                | 5920              | 2,3  | —                                     | —               | —                | 1,9               | 20,2                                   |    |
| 175248  | 8143                                  | 14608           | 6501             | 204500            | 9918  | 275                                   | —               | 248              | 10441             | 6,0  | 3,5                                   | —               | 4,0              | 5,4               | 36,8                                   |    |
| 47658   | 1436                                  | 3790            | 1321             | 54205             | 759   | —                                     | 17              | —                | 776               | 1,6  | —                                     | 0,5             | —                | 1,5               | 21,5                                   |    |
| 7899  | 408                                   | 816             | 200              | 9323              | 7   | —                                     | —               | —                | 7                 | 0,1  | —                                     | —               | —                | 0,1               | 5,1                                    |    |
| 864176  | 45933                                 | 50455           | 32739            | 993303            | 104662,5  | 3761                                  | 594             | 592              | 109609,5          | 13,8   | 8,9                                   | 1,1             | 1,8              | 12,4              | 62,7                                   |    |
| 497895  | 22915                                 | 30636           | 22194            | 573640            | 57798   | 189                                   | —               | 52               | 58039             | 13,1   | 8,6                                   | —               | 0,2              | 11,1              | 65,4                                   |    |
| 322602,5  | 20683                                 | 17276           | 8635             | 399196,5          | 46641   | 3572                                  | 594             | 540              | 51347             | 16,9   | 20,9                                  | 3,6             | 6,7              | 16,2              | 67,7                                   |    |
| 43676,5   | 2335                                  | 2543            | 1910             | 50466,5           | 223,5   | —                                     | —               | —                | 223,5             | 0,5  | —                                     | —               | —                | 0,4               | 5,5                                    |    |
| 66811,5   | 4010,5                                | 3597            | 4393             | 78812             | 3887  | 88,5                                  | —               | 16               | 3991,5            | 6,2  | 2,2                                   | —               | 0,4              | 5,3               | 38,9                                   |    |
| 448315  | 20316,5                               | 24804           | 14887            | 508322,5          | 40515,5   | 83,5                                  | —               | 39               | 40638             | 9,9  | 0,4                                   | —               | 0,3              | 8,7               | 51,3                                   |    |
| 422334,5  | 17616                                 | 22564           | 13727            | 478241,5          | 39578   | —                                     | —               | 39               | 39617             | 10,3   | —                                     | —               | 0,3              | 9,0               | 51,4                                   |    |
| 25980,5   | 2700,5                                | 2240            | 1100             | 32081             | 937,5   | 83,5                                  | —               | —                | 1021              | 3,7  | 3,2                                   | —               | —                | 3,3               | 49,7                                   |    |
| 115915,5  | 6904                                  | 17471           | 17619            | 157909,5          | 4005  | 1                                     | —               | 8                | 4014              | 3,6  | —                                     | —               | 0,05             | 2,8               | 34,8                                   |    |
| 88541   | 1224                                  | 5804            | 6732             | 51801             | 2806  | —                                     | —               | —                | 2806              | 7,9  | —                                     | —               | —                | 5,7               | 68,1                                   |    |
| 61719   | 1752                                  | 3635            | 3338             | 70444             | 1006,5  | 1                                     | —               | —                | 1007,5            | 1,7  | —                                     | 0,02            | —                | 1,5               | 17,7                                   |    |
| 11270   | 1648                                  | 1380            | 744              | 15042             | 132   | —                                     | —               | —                | 132               | 1,2  | —                                     | —               | —                | 0,9               | 27,0                                   |    |
| 4385,5  | 2280                                  | 7152            | 6905             | 20622,5           | 60,5  | —                                     | —               | 8                | 68,5              | 1,4  | —                                     | —               | —                | 0,1               | 50,0                                   |    |
| 197919  | 8639                                  | 21583           | 10733            | 238874            | 16203   | 464                                   | 117             | 321              | 17105             | 8,9  | 5,7                                   | 0,5             | 3,1              | 7,7               | 56,9                                   |    |
| 57171   | 3744                                  | 10923           | 3836             | 75674             | 6652  | —                                     | —               | 38               | 6690              | 13,2   | —                                     | —               | 1,0              | 9,7               | 61,7                                   |    |
| 129076  | 4323                                  | 8840            | 4609             | 146848            | 8439  | 464                                   | 117             | 283              | 9303              | 7  | 1,3                                   | —               | 6,5              | 6,8               | 54,3                                   |    |
| 11672   | 572                                   | 1820            | 2288             | 16952             | 1112  | —                                     | —               | —                | 1112              | 10,5   | —                                     | —               | —                | 7,3               | 69,4                                   |    |
| 121509  | 5759                                  | 4230            | 2268             | 133766            | 3933  | 5                                     | —               | —                | 3933              | 3,3  | 0,1                                   | —               | —                | 3,0               | 34,6                                   |    |
| 20222   | 629                                   | 416             | 208              | 21475             | 115   | 5                                     | —               | —                | 120               | 0,6  | 0,8                                   | —               | —                | 0,6               | 4,8                                    |    |
| 101287  | 5130                                  | 3814            | 2060             | 112291            | 3818  | —                                     | —               | —                | 3818              | 3,9  | —                                     | —               | —                | 3,5               | 40,8                                   |    |
| 76731,5   | 3891                                  | 6825,5          | 2234,5           | 89682,5           | 9465  | —                                     | —               | —                | 9465              | 14,1   | —                                     | —               | —                | 11,8              | 52,5                                   |    |
| 164182  | 25821                                 | 18739           | 6370,5           | 215112,5          | 5603  | 873                                   | 10              | 62,5             | 6548,5            | 3,5  | 3,5                                   | 0,05            | 1,0              | 3,1               | 37,0                                   |    |
| 16348,5   | 217                                   | 411             | 427,5            | 17404             | 198,5   | 9                                     | —               | 11,5             | 219               | 1,2  | 4,3                                   | —               | 2,8              | 1,3               | 37,0                                   |    |
| 5171202   | 256061,5                              | 340406          | 268240           | 6035909,5         | 332462,5  | 8580,5                                | 2526            | 4218,5           | 347787,5          | 6,9  | 3,5                                   | 0,7             | 1,6              | 6,1               | 36,9                                   |    |
| 69014   | 5027                                  | 9375            | 6047             | 84363             | 5118  | 251                                   | 14              | 58               | 5441              | 8,7  | 5,8                                   | 0,1             | 1,0              | 7,9               | 46,3                                   |    |
| 61484   | 2908,5                                | 4070            | 424              | 68886,5           | 3418,5  | 88,5                                  | —               | 18               | 3525              | 5,9  | 3,1                                   | —               | 4,4              | 5,4               | 38,9                                   |    |
| 4911  | —                                     | 220             | —                | 5131              | 903   | —                                     | —               | —                | 903               | 22,5   | —                                     | —               | —                | 21,4              | 100,0                                  |    |
| 25687,5   | 216                                   | 1186            | —                | 27089,5           | 2828  | —                                     | —               | —                | 2828              | 12,4   | —                                     | —               | —                | 11,7              | 51,4                                   |    |
| 37891445,5  | 1867654                               | 2524533         | 2109561          | 44393198,5        | 2457848   | 64606,5                               | 21758,5         | 37818,5          | 2582081,5         | 6,9  | 3,6                                   | 0,9             | 1,8              | 6,2               | 35,6                                   |    |
| 5486732   | 262742                                | 351934,5        | 279220,5         | 6380829           | 344212  | 9592                                  | 2389            | 4733             | 360926            | 6,7  | 3,8                                   | 0,6             | 1,7              | 6,0               | 34,3                                   |    |

|  | Üldine tasusumma harilikkude töötundide eest<br>Salaires pour les heures du travail ordinaire |                                       |                 |                  |                   |  |
|--|---|---------------------------------------|-----------------|------------------|-------------------|--|
|  | Töölis.<br>Ouvr.  | Tehnil.<br>person.<br>Pers.<br>techn. | Ametn.<br>Empl. | Teen.<br>Service | Kokku<br>Ensemble | Keskmine<br>töötasu töö-<br>list. (tunnis)<br>Moyenne<br>(pari heures) |
|  | 1   | 2                                     | 3               | 4                | 5                 | 6  |
| I. Murrud ja kaevandused— <i>Mines et carrières</i> . . . . .                              | 16096,8   | 1425,3                                | 1026,5          | 477,4            | 19026,0           | 30,7   |
| 1) Turbatööstus— <i>Tourbières en expl.</i> . . . . .                                      | 3459,7  | 227,5                                 | 113,1           | 44,2             | 3844,5            | 37,8   |
| 2) Põlevkivitööstus— <i>Carrières de schiste comb.</i> . . . . .                           | 8654,3  | 860,0                                 | 450,9           | 159,2            | 10124,4           | 32,0   |
| 3) Lubja, kipsi ja tsem. valm.— <i>Ind. de ciment, chaux etc.</i>                          | 3982,8  | 337,8                                 | 462,5           | 274,0            | 5057,1            | 24,5   |
| II. Savi- ja klaasitööstus— <i>Industrie minérale</i> . . . . .                            | 3921,8  | 244,5                                 | 390,0           | 76,6             | 4632,9            | 28,0   |
| 1) Savi- ja telliskivitööstus— <i>Glaisières et tuileries</i> . . . . .                    | 2437,5  | 180,0                                 | 211,5           | 68,1             | 2847,1            | 26,9   |
| 2) Klaasitööstus— <i>Verreries</i> . . . . .   | 1484,3  | 114,5                                 | 178,5           | 8,5              | 1785,8            | 30,2   |
| III. Metallis. masin., instrum. ja apar. valm.— <i>Constr. d. mach., ap. etc.</i>          | 24132,2   | 2584,0                                | 2495,7          | 1403,2           | 30615,1           | 31,8   |
| 1) Masinate— <i>Constr. d. machines</i> . . . . .  | 5905,3  | 1074,5                                | 868,3           | 415,0            | 8263,1            | 27,9   |
| 2) Laevade— <i>Constr. d. navires</i> . . . . .  | 5233,3  | 841,6                                 | 840,6           | 693,2            | 7608,7            | 30,5   |
| 3) Raudtee veereva kooss.— <i>Constr. d. mat. d. chem. d. fer.</i>                         | 10653,1   | 430,2                                 | 487,1           | 240,5            | 11810,9           | 35,8   |
| 4) Muud— <i>Autres</i> . . . . .   | 2340,5  | 237,7                                 | 299,7           | 54,5             | 2932,4            | 29,7   |
| IV. Keemiatööstus— <i>Industrie chimique</i> . . . . .                                     | 4204,6  | 702,7                                 | 776,8           | 284,5            | 5968,6            | 18,9   |
| 1) Tuletiku— <i>Fabr. d. allumettes</i> . . . . .  | 3200,8  | 255,4                                 | 435,4           | 152,0            | 4043,7            | 19,3   |
| 2) Mitmesug. keemiasaaduste tööst.— <i>Fabr. d. prod. chim.</i>                            | 1003,8  | 447,2                                 | 341,4           | 132,5            | 1924,9            | 17,7   |
| V. Elektri- ja gaasijaamad— <i>Usines électriques et à gaz</i> . . . . .                   | 2029,5  | 449,4                                 | 691,5           | 137,1            | 3307,5            | 27,1   |
| 1) Elektriijaamad— <i>Usines électriques</i> . . . . .                                     | 1431,3  | 304,7                                 | 540,4           | 58,0             | 2334,4            | 26,8   |
| 2) Gaasitööstus— <i>Usines à gaz</i> . . . . .   | 598,2   | 144,7                                 | 151,1           | 79,1             | 973,1             | 27,7   |
| VI. Tekstiilitööstus— <i>Industrie textile</i> . . . . .                                   | 23711,8   | 1809,1                                | 2940,9          | 1084,2           | 29546,0           | 19,2   |
| 1) Puuvilla— <i>Fil. de coton</i> . . . . .  | 14045,2   | 630,8                                 | 1226,5          | 446,3            | 16348,8           | 18,5   |
| 2) Villa— <i>Fil. de laine</i> . . . . .   | 4898,3  | 687,1                                 | 933,5           | 510,9            | 7029,2            | 19,2   |
| 3) Lina— <i>Fil. de lin</i> . . . . .  | 3260,1  | 381,7                                 | 605,6           | 103,1            | 4350,5            | 19,7   |
| 4) Kõie ja nõõri valmist. ja muud— <i>Corderies</i> . . . . .                              | 1274,1  | 79,5                                  | 151,5           | 20,5             | 1525,6            | 27,2   |
| 5) Kiuainete ja nende saaduste värvim. ja vanut.—<br><i>Apprêt d. mat. text.</i> . . . . . | 234,1   | 30,0                                  | 23,8            | 4,0              | 291,9             | 29,7   |
| VII. Puutööstus— <i>Industrie du bois</i> . . . . .  | 17923,2   | 2203,4                                | 2505,4          | 596,5            | 23228,5           | 23,6   |
| 1) Saeveskid— <i>Scieries</i> . . . . .  | 11709,9   | 1071,9                                | 1381,7          | 396,9            | 14560,4           | 26,6   |
| 2) Mööblitööst.— <i>Fabr. d. meubles</i> . . . . .   | 4993,6  | 1008,7                                | 1035,6          | 167,0            | 7204,9            | 18,1   |
| 3) Muude puuasjade valm.— <i>Fabr. d'autres articles</i> . . . . .                         | 1219,7  | 122,8                                 | 88,1            | 32,6             | 1463,2            | 28,1   |
| VIII. Nahatööstus— <i>Industrie du cuir</i> . . . . .                                      | 1976,8  | 311,6                                 | 183,3           | 107,6            | 2584,3            | 31,4   |
| IX. Paberitööstus— <i>Industrie du papier</i> . . . . .                                    | 10453,6   | 1203,3                                | 1553,7          | 296,7            | 13497,3           | 25,6   |
| 1) Puumassi ja paberi valm.— <i>Fabr. d. pâte lign. et papier</i>                          | 9854,7  | 1040,9                                | 1448,2          | 267,2            | 12611,0           | 25,7   |
| 2) Mitmesug. paberiasjade valm.— <i>Papeteries</i> . . . . .                               | 598,9   | 162,4                                 | 105,5           | 19,5             | 886,3             | 28,9   |
| X. Toiduainete tööstus— <i>Industrie de l'alimentation</i> . . . . .                       | 2547,8  | 524,9                                 | 1036,2          | 553,8            | 4962,7            | 23,4   |
| 1) Jahutööstus— <i>Fabr. d. produits farin.</i> . . . . .                                  | 1154,2  | 100,0                                 | 385,0           | 270,2            | 1909,4            | 32,3   |
| 2) Shokolaaadi ja kompekti— <i>Fabr. d. chocolat et bomb.</i>                              | 1366,7  | 149,5                                 | 187,7           | 99,3             | 1803,2            | 22,5   |
| 3) Kartulite ümbertöötam.— <i>Fabr. d. pommes de terre.</i>                                | 197,1   | 73,5                                  | 82,5            | 11,8             | 364,9             | 17,7   |
| 4) Lihasaad. valm.— <i>Fabr. d. prod. de viande</i> . . . . .                              | 129,8   | 201,9                                 | 381,0           | 172,5            | 885,2             | 30,0   |
| XI. Jookide ja maitseain. tööstus— <i>Ind. des boissons etc.</i> . . . . .                 | 3962,6  | 573,1                                 | 1181,1          | 254,4            | 5971,2            | 21,8   |
| 1) Viina ja õlle valm.— <i>Fabr. d. vin et bière</i> . . . . .                             | 1135,2  | 235,1                                 | 632,5           | 78,4             | 2081,2            | 22,5   |
| 2) Tubakatööstus— <i>Fabr. de tabac</i> . . . . .  | 2596,1  | 302,0                                 | 459,0           | 115,0            | 3472,1            | 21,5   |
| 3) Mineraaljookide „ <i>d'eaux minér.</i> . . . . .  | 231,3   | 36,0                                  | 89,6            | 61,0             | 417,9             | 21,9   |
| XII. Kehakattetööstus— <i>Confection des habits</i> . . . . .                              | 3724,0  | 461,5                                 | 231,3           | 70,5             | 4487,3            | 31,7   |
| 1) Riiete õmblamine— <i>Fabr. d. vêtements</i> . . . . .                                   | 577,6   | 23,0                                  | 15,0            | 5,0              | 620,6             | 28,7   |
| 2) Jalaõude valmistam.— <i>Fabr. d. chaussures</i> . . . . .                               | 3146,4  | 438,5                                 | 216,3           | 65,5             | 3860,7            | 32,3   |
| XIII. Ehitustööstus— <i>Constructions</i> . . . . .  | 2220,9  | 281,0                                 | 391,0           | 62,5             | 2955,4            | 33,0   |
| XIV. Trükitööstus— <i>Polygraphie</i> . . . . .  | 5765,4  | 1508,2                                | 818,5           | 160,7            | 8252,8            | 36,4   |
| XV. Pesukojad— <i>Établissements de nettoyage</i> . . . . .                                | 303,8   | 9,0                                   | 20,0            | 6,3              | 339,1             | 18,8   |
| <b>Kokku—Total.</b>  | <b>123274,8</b>   | <b>14291,0</b>                        | <b>16246,9</b>  | <b>5562,0</b>    | <b>159374,7</b>   | <b>25,5</b>  |
| Kuu jooksul vormil. kesktööst. kuuluv. muut. kuid üldarvus<br>arvestatud ettevõtted        | 1620,6  | 292,4                                 | 417,9           | 110,3            | 2441,2            | —  |
| Vormiliselt suurttööstusesse kuuluvate, kuid üldarvus arvesta-<br>mata ettevõtete arvud    | 1045,8  | 162,1                                 | 145,1           | 12,5             | 1965,5            | —  |
| Kuu jooksul juurde tulnud ettevõtete arvud   | 74,2  | —                                     | 17,5            | —                | 91,7              | —  |
| Kuu jooksul seisama jäänud ettevõtete eelmise kuu arvud                                    | 639,3   | 33,0                                  | 60,1            | 4,7              | 737,1             | —  |
| 1/I — 31/VIII 1925 a.  | 887016,9  | 112103,6                              | 125617,5        | 43789,6          | 1168427,6         | 25,0   |
| Juuli—Juulit 1925.   | 131213,2  | 14859,5                               | 15775,1         | 5582,7           | 166930,5          | 25,5   |

Märkus: Andmete puudusel on XIII rühmas arvestamata „Royal-Filmi“ teatri ehituses väljamakstud teenistussummad.

| Üldise tasumissa ületunnitöö eest<br>Salaires pour les heures du travail supplémentaire |                                       |                 |                |                        | Perekonna abiraha ja muud<br>Salaires suppl. pour les familles |                                       |                 |                |                        | Kokku teenitud rahas<br>Total des salaires |                                       |                 |                  |                        | Keskmise<br>töötasu<br>töölistel<br>(tunn. mk.)<br>Moyenne<br>(par 1 heure<br>en mks.) |
|---|---------------------------------------|-----------------|----------------|------------------------|--|---------------------------------------|-----------------|----------------|------------------------|--|---------------------------------------|-----------------|------------------|------------------------|--|
| Tööd.<br>Ouvr.  | Tehnil.<br>person.<br>Pers.<br>techn. | Ametn.<br>Empl. | Teen.<br>Serv. | Kokku<br>En-<br>semble | Tööd.<br>Ouvr.   | Tehnil.<br>person.<br>Pers.<br>techn. | Ametn.<br>Empl. | Teen.<br>Serv. | Kokku<br>En-<br>semble | Tööd.<br>Ouvr.                             | Tehnil.<br>person.<br>Pers.<br>techn. | Ametn.<br>Empl. | Teen.<br>Service | Kokku<br>En-<br>semble |  |
| 7   | 8                                     | 9               | 10             | 11                     | 12   | 13                                    | 14              | 15             | 16                     | 17   | 18                                    | 19              | 20               | 21                     | 22   |
| 1193,1  | 23,5                                  | —               | 2,6            | 1224,2                 | 603,0  | —                                     | —               | 22,6           | 625,6                  | 17897,9                                    | 1448,8                                | 1026,5          | 502,6            | 20875,8                | 31,7   |
| 18,5  | —                                     | —               | —              | 18,5                   | —  | —                                     | —               | 1,1            | 1,1                    | 3478,2                                     | 227,5                                 | 113,1           | 45,3             | 3864,1                 | 37,8   |
| 450,3   | 22,9                                  | —               | —              | 473,2                  | —  | —                                     | —               | —              | —                      | 9104,6                                     | 882,9                                 | 450,9           | 159,2            | 10597,6                | 32,0   |
| 729,3   | 0,6                                   | —               | 2,6            | 732,5                  | 603,0  | —                                     | —               | 21,5           | 624,5                  | 5315,1                                     | 338,4                                 | 462,5           | 298,1            | 6414,1                 | 28,4   |
| 249,0   | —                                     | —               | 13,5           | 262,5                  | —  | —                                     | —               | —              | 8,8                    | 4179,6                                     | 244,5                                 | 390,0           | 90,1             | 4904,2                 | 28,2   |
| 224,0   | —                                     | —               | 13,5           | 237,5                  | —  | —                                     | —               | —              | 8,8                    | 2670,3                                     | 190,0                                 | 211,5           | 81,6             | 3093,4                 | 27,2   |
| 25,0  | —                                     | —               | —              | 25,0                   | —  | —                                     | —               | —              | —                      | 1509,2                                     | 114,5                                 | 178,5           | 8,5              | 1810,8                 | 30,2   |
| 1350,2  | 132,0                                 | 77,2            | 64,0           | 1623,4                 | 3820,6   | 207,1                                 | 120,9           | 140,9          | 4289,5                 | 29303,0                                    | 2923,1                                | 2693,8          | 1608,1           | 36528,0                | 36,1   |
| 562,7   | 40,7                                  | 6,6             | 0,1            | 610,1                  | 665,8  | 37,1                                  | 3,0             | 31,1           | 737,0                  | 7133,8                                     | 1152,3                                | 877,9           | 446,2            | 9610,2                 | 30,8   |
| 525,3   | 57,1                                  | 42,0            | 59,9           | 684,3                  | 545,5  | 110,6                                 | 95,6            | 83,0           | 834,7                  | 6304,1                                     | 1009,3                                | 978,2           | 836,1            | 9127,7                 | 32,5   |
| 179,2   | —                                     | —               | —              | 179,2                  | 2488,6   | 56,2                                  | 21,3            | 23,6           | 2589,7                 | 13320,9                                    | 486,4                                 | 508,4           | 264,1            | 14579,8                | 43,7   |
| 83,0  | 34,2                                  | 28,6            | 4,0            | 149,8                  | 120,7  | 3,2                                   | 1,0             | 3,2            | 128,1                  | 2544,2                                     | 275,1                                 | 329,3           | 61,7             | 3210,3                 | 31,3   |
| 381,0   | 25,0                                  | 1,8             | 0,3            | 408,1                  | 483,1  | 51,6                                  | 5,3             | 9,9            | 549,9                  | 5068,7                                     | 779,3                                 | 783,9           | 294,7            | 6926,8                 | 21,8   |
| 275,3   | 16,9                                  | 1,8             | 0,3            | 293,4                  | —  | —                                     | —               | —              | 16,9                   | 3493,0                                     | 271,5                                 | 437,2           | 152,3            | 4354,0                 | 20,2   |
| 105,7   | 9,0                                   | —               | —              | 114,7                  | 466,2  | 51,6                                  | 5,3             | 9,9            | 533,0                  | 1575,7                                     | 507,8                                 | 346,7           | 142,4            | 2572,6                 | 26,2   |
| 204,9   | 9,5                                   | —               | 1,3            | 215,7                  | 317,3  | 15,9                                  | 1,6             | 11,0           | 345,8                  | 2551,7                                     | 474,8                                 | 693,1           | 149,4            | 3869,0                 | 31,6   |
| 138,8   | 9,5                                   | —               | —              | 148,3                  | 201,7  | 12,7                                  | 1,6             | 3,7            | 222,7                  | 1774,8                                     | 326,9                                 | 542,0           | 61,7             | 2705,4                 | 31,0   |
| 66,1  | —                                     | —               | 1,3            | 67,4                   | 112,6  | 3,2                                   | —               | 7,3            | 123,1                  | 776,9                                      | 147,9                                 | 151,1           | 87,7             | 1163,6                 | 33,1   |
| 888,8   | 16,3                                  | 18,8            | 24,1           | 948,0                  | 1705,4   | 54,7                                  | 164,6           | 144,9          | 2069,6                 | 26306,0                                    | 1880,1                                | 3124,3          | 1253,2           | 32563,6                | 20,8   |
| 410,5   | —                                     | 17,8            | 21,1           | 449,4                  | 721,1  | 20,1                                  | 117,3           | 39,0           | 897,5                  | 15176,8                                    | 650,9                                 | 1361,6          | 506,4            | 17695,7                | 19,7   |
| 211,8   | —                                     | —               | —              | 211,8                  | 711,2  | 18,1                                  | 12,0            | 91,7           | 833,0                  | 5821,3                                     | 705,2                                 | 945,5           | 602,0            | 8074,0                 | 22,3   |
| 237,0   | 16,3                                  | —               | 3,0            | 256,3                  | 264,0  | 16,2                                  | 35,3            | 11,8           | 327,3                  | 3761,1                                     | 414,2                                 | 640,9           | 117,9            | 4934,1                 | 21,5   |
| 29,2  | —                                     | 1,0             | —              | 30,2                   | 9,1  | 0,3                                   | —               | 2,4            | 11,8                   | 1312,4                                     | 79,8                                  | 152,5           | 22,9             | 1567,6                 | 27,5   |
| 0,3   | —                                     | —               | —              | 0,3                    | —  | —                                     | —               | —              | —                      | —  | 234,4                                 | 30,0            | 23,8             | 292,2                  | 29,7   |
| 2309,9  | 166,5                                 | 22,5            | 8,7            | 3007,6                 | 3374,6   | 143,9                                 | 31,1            | 59,1           | 3608,7                 | 24107,7                                    | 2513,8                                | 2559,0          | 664,3            | 29844,8                | 27,9   |
| 1930,3  | 4,8                                   | —               | 0,9            | 1936,0                 | 30,2   | 4,5                                   | —               | —              | 34,7                   | 13670,4                                    | 1081,2                                | 1381,7          | 397,8            | 16531,1                | 27,4   |
| 870,5   | 161,7                                 | 22,5            | 7,8            | 1062,5                 | 3324,3   | 130,6                                 | 31,1            | 53,5           | 3539,5                 | 9188,4                                     | 1301,0                                | 1089,2          | 228,3            | 11806,9                | 28,5   |
| 9,1   | —                                     | —               | —              | 9,1                    | 20,1   | 8,8                                   | —               | 5,6            | 34,5                   | 1248,9                                     | 131,6                                 | 88,1            | 38,2             | 1506,8                 | 28,6   |
| 169,8   | 2,8                                   | —               | 0,8            | 173,4                  | 77,4   | 0,8                                   | —               | 1,6            | 79,8                   | 2224,0                                     | 315,2                                 | 188,3           | 110,0            | 2837,5                 | 33,3   |
| 1282,2  | 9,5                                   | —               | 1,2            | 1292,9                 | 2340,0   | 6,5                                   | —               | 96,9           | 2443,4                 | 14075,8                                    | 1219,3                                | 1553,7          | 384,8            | 17233,6                | 31,4   |
| 1247,7  | —                                     | —               | 1,2            | 1248,9                 | 2840,0   | 2,8                                   | —               | 96,9           | 2439,7                 | 13442,2                                    | 1043,7                                | 1448,2          | 365,3            | 16299,6                | 31,8   |
| 34,5  | 9,5                                   | —               | —              | 44,0                   | —  | 3,7                                   | —               | —              | 3,7                    | 633,4                                      | 175,6                                 | 105,5           | 19,5             | 934,0                  | 24,4   |
| 144,7   | 0,1                                   | —               | 0,3            | 145,1                  | 7,6  | —                                     | —               | —              | 4,4                    | 3000,1                                     | 525,0                                 | 1036,2          | 558,5            | 5119,8                 | 25,9   |
| 107,5   | —                                     | —               | —              | 107,5                  | —  | —                                     | —               | —              | —                      | 1261,7                                     | 100,0                                 | 385,0           | 270,2            | 2016,9                 | 32,7   |
| 29,1  | 0,1                                   | —               | —              | 29,2                   | —  | —                                     | —               | —              | —                      | 1395,8                                     | 149,6                                 | 187,7           | 99,3             | 1832,4                 | 22,6   |
| 5,0   | —                                     | —               | —              | 5,0                    | 0,4  | —                                     | —               | 0,4            | 0,8                    | 202,5                                      | 73,5                                  | 82,5            | 12,3             | 370,7                  | 18,0   |
| 3,1   | —                                     | —               | 0,3            | 3,4                    | 7,2  | —                                     | —               | 4,0            | 11,2                   | 140,1                                      | 201,9                                 | 381,0           | 176,8            | 899,8                  | 31,9   |
| 433,1   | 39,9                                  | 8,5             | 14,8           | 496,3                  | 176,5  | 13,4                                  | 30,0            | 7,5            | 227,4                  | 4572,2                                     | 626,4                                 | 1219,6          | 276,7            | 6694,9                 | 23,1   |
| 195,0   | —                                     | —               | 0,9            | 195,9                  | 21,7   | 9,3                                   | 30,9            | 7,5            | 68,5                   | 1351,9                                     | 244,4                                 | 662,5           | 86,8             | 2345,6                 | 23,6   |
| 201,2   | 39,9                                  | 8,5             | 10,9           | 260,5                  | 154,8  | 4,1                                   | —               | —              | 158,9                  | 2952,1                                     | 346,0                                 | 467,5           | 125,9            | 3891,5                 | 22,9   |
| 36,9  | —                                     | —               | 3,0            | 39,9                   | —  | —                                     | —               | —              | —                      | 268,2                                      | 36,0                                  | 89,6            | 64,0             | 457,8                  | 23,0   |
| 205,4   | 0,3                                   | —               | —              | 205,7                  | 6,2  | —                                     | —               | —              | 6,2                    | 3935,6                                     | 461,8                                 | 231,3           | 70,5             | 4699,2                 | 32,4   |
| 5,6   | 0,3                                   | —               | —              | 5,9                    | 6,2  | —                                     | —               | —              | 6,2                    | 589,4                                      | 23,3                                  | 15,0            | 5,0              | 632,7                  | 29,1   |
| 199,8   | —                                     | —               | —              | 199,8                  | —  | —                                     | —               | —              | —                      | 3346,2                                     | 438,5                                 | 216,3           | 65,5             | 4066,5                 | 33,0   |
| 423,4   | —                                     | —               | —              | 423,4                  | —  | —                                     | —               | —              | —                      | 2644,3                                     | 281,0                                 | 391,0           | 62,5             | 3378,8                 | 34,5   |
| 341,5   | 71,3                                  | 1,0             | 2,2            | 416,0                  | 13,9   | 11,2                                  | 5,3             | 0,8            | 31,2                   | 6120,8                                     | 1590,7                                | 824,8           | 163,7            | 8700,0                 | 37,3   |
| 7,1   | 0,6                                   | —               | 0,3            | 8,0                    | 3,8  | —                                     | —               | —              | 3,8                    | 314,7                                      | 9,6                                   | 20,0            | 6,6              | 350,9                  | 19,3   |
| 10089,1   | 497,3                                 | 129,8           | 134,1          | 10850,3                | 12938,2  | 505,1                                 | 358,8           | 499,6          | 14301,7                | 146302,1                                   | 15293,4                               | 16735,5         | 6195,7           | 184526,7               | 28,3   |
| 146,2   | 14,2                                  | 0,5             | 1,1            | 162,0                  | 26,7   | 1,0                                   | —               | 0,4            | 28,1                   | 1793,5                                     | 307,6                                 | 418,4           | 111,8            | 2631,3                 | —  |
| 114,3   | 5,2                                   | —               | 1,0            | 120,5                  | 7,0  | —                                     | —               | —              | 7,0                    | 1767,1                                     | 167,3                                 | 145,1           | 13,5             | 2093,0                 | —  |
| 27,8  | —                                     | —               | —              | 27,8                   | —  | —                                     | —               | —              | —                      | 102,0                                      | —                                     | 17,5            | —                | 119,5                  | —  |
| 108,8   | —                                     | —               | —              | 108,8                  | —  | —                                     | —               | —              | —                      | 748,1                                      | 33,9                                  | 60,1            | 4,7              | 845,9                  | —  |
| 72926,1   | 3832,0                                | 1164,1          | 1048,7         | 78971,5                | 94545,5  | 5445,9                                | 4076,4          | 4710,7         | 108778,5               | 1054488,5                                  | 121382,1                              | 130758,0        | 49549,0          | 1356177,6              | 27,8   |
| 10223,8   | 559,5                                 | 137,6           | 156,9          | 11077,8                | 12647,6  | 502,9                                 | 346,6           | 491,1          | 13987,6                | 154084,6                                   | 15421,3                               | 16259,3         | 6230,7           | 191995,9               | 28,1   |

**Tab. 22. ELANIKKUDE ARVU LIIKUMINE AADRESSLAUDADE ANDMETEL AUGUSTIS 1925 a.**  
*Mouvement de la population dans les villes et bourgs en août 1925.*

|  | Sisse registreeritud<br><i>Enregistrés</i> |    |                                   |    |                          |    | Välja registreeritud<br><i>Rapés des isles</i>             |    |                         |    |                                   |    | Registreeritud elanikkude arv 1-ks augustis 1925 a.<br><i>Nombre de la population au 1/1X 1925</i> |    |                    |    |
|--|--|----|-----------------------------------|----|--------------------------|----|--|----|-------------------------|----|-----------------------------------|----|--|----|--------------------|----|
|  | Sündimuid<br><i>Nés</i>                    |    | Sisse-sõitnuid<br><i>Arrivées</i> |    | Kokku<br><i>Ensemble</i> |    | Teise korteri üleminekul<br><i>Change-ment du logement</i> |    | Surnuid<br><i>Morts</i> |    | Välja-sõitnuid<br><i>Départés</i> |    | Teise korteri üleminekul<br><i>Change-ment du logement</i>   |    | Kokku<br><i>M.</i> | N. |
|  | M.   | N. | M.                                | N. | M.                       | N. | M.   | N. | M.                      | N. | M.                                | N. | M.   | N. |                    |    |

**Linnad — Villes.**

|                    |                |                |                |           |              |              |              |              |              |           |           |              |              |            |            |              |              |              |              |                |                |                |
|--------------------|----------------|----------------|----------------|-----------|--------------|--------------|--------------|--------------|--------------|-----------|-----------|--------------|--------------|------------|------------|--------------|--------------|--------------|--------------|----------------|----------------|----------------|
| Tallinn            | 116 157        | 54 902         | 61 255         | 371       | 2 017        | 3 862        | 2 945        | 3 899        | 1 207        | 381       | 41        | 1 652        | 1 764        | 290        | 247        | 1 970        | 2 052        | 810          | 1 071        | 110 245        | 56 007         | 63 238         |
| Narva              | 53 069         | 22 432         | 30 637         | 12        | 1 036        | 3 862        | 1 046        | 1 096        | 536          | 23        | 5         | 570          | 584          | 146        | 191        | 748          | 804          | 452          | 554          | 53 872         | 22 814         | 31 058         |
| Pärnu              | 25 190         | 10 973         | 14 217         | 3         | 961          | 567          | 965          | 570          | 383          | 11        | 0         | 344          | 344          | 60         | 41         | 412          | 390          | 254          | 335          | 25 406         | 10 961         | 14 445         |
| Viljandi           | 21 012         | 9 565          | 11 447         | 3         | 549          | 489          | 521          | 501          | 211          | 10        | 0         | 7            | 797          | 6          | 6          | 601          | 804          | 213          | 241          | 20 000         | 9 456          | 11 144         |
| Võlga              | 20 582         | 4 432          | 5 160          | 9         | 222          | 231          | 283          | 123          | 176          | 9         | 4         | 161          | 209          | 1          | 1          | 165          | 213          | 123          | 175          | 9 718          | 4 488          | 5 230          |
| Rakvere            | 14 332         | 6 432          | 7 900          | 3         | 128          | 123          | 132          | 127          | 153          | 4         | 3         | 189          | 137          | 3          | 3          | 143          | 137          | 151          | 172          | 14 070         | 6 394          | 7 676          |
| Võru               | 9 332          | 3 901          | 5 431          | 5         | 105          | 147          | 72           | 74           | 31           | 30        | 3         | 86           | 137          | 2          | 2          | 92           | 143          | 41           | 37           | 9 436          | 3 941          | 5 495          |
| Kuressaare         | 5 401          | 2 327          | 2 771          | 1         | 225          | 251          | 226          | 251          | 20           | —         | 4         | 94           | 101          | 4          | 4          | 96           | 109          | 22           | 24           | 5 351          | 2 506          | 2 845          |
| Haapsalu           | 2 084          | 931            | 3 295          | 2         | 195          | 298          | 196          | 300          | 21           | 36        | 2         | 599          | 733          | 2          | 4          | 599          | 734          | 28           | 25           | 3 846          | 1 558          | 2 288          |
| Paide              | 2 933          | 1 262          | 1 671          | 1         | 134          | 98           | 134          | 98           | 30           | 37        | 1         | 427          | 701          | —          | —          | 429          | 702          | 21           | 36           | 4 744          | 1 851          | 2 893          |
| Petseri            | 2 891          | 1 254          | 1 337          | 5         | 67           | 55           | 70           | 60           | 49           | 48        | 3         | 38           | 33           | —          | —          | 433          | 85           | 30           | 37           | 2 949          | 1 263          | 1 686          |
| Paldiski           | 1 381          | 685            | 696            | 1         | 18           | 24           | 18           | 25           | 4            | 1         | 1         | 48           | 58           | 1          | 1          | 50           | 59           | 4            | 3            | 2 646          | 1 285          | 1 361          |
| <b>KOKKU—Total</b> | <b>270 881</b> | <b>122 370</b> | <b>148 511</b> | <b>63</b> | <b>6 027</b> | <b>7 363</b> | <b>6 095</b> | <b>7 434</b> | <b>3 100</b> | <b>99</b> | <b>99</b> | <b>4 939</b> | <b>5 681</b> | <b>508</b> | <b>486</b> | <b>5 546</b> | <b>6 266</b> | <b>2 198</b> | <b>2 758</b> | <b>273 198</b> | <b>123 177</b> | <b>150 021</b> |
| Kesk. 1/1-31/VIII  | 287 000        | 129 216        | 157 784        | 86        | 5 188        | 4 846        | 5 274        | 4 932        | 2 645        | 139       | 139       | 5 511        | 5 761        | 514        | 480        | 6 464        | 6 980        | 2 391        | 3 111        | 284 933        | 129 280        | 156 653        |
| Juul 1925          | 275 096        | 123 925        | 151 171        | 63        | 4 967        | 5 361        | 5 037        | 5 424        | 2 639        | 132       | 117       | 6 134        | 7 802        | 551        | 532        | 6 820        | 8 451        | 2 311        | 2 840        | 270 881        | 122 370        | 148 511        |

**Aleviid — Bourgs.**

|               |        |       |       |   |     |     |     |     |   |   |     |       |     |   |     |       |       |    |    |       |       |       |
|---------------|--------|-------|-------|---|-----|-----|-----|-----|---|---|-----|-------|-----|---|-----|-------|-------|----|----|-------|-------|-------|
| Antsla        | 1 506  | 730   | 781   | — | 16  | 20  | 10  | 15  | 1 | 1 | 11  | 9     | 12  | 9 | 12  | 1521  | 797   | 15 | 15 | 1 521 | 724   | 797   |
| Elva          | 2 490  | 972   | 1 518 | — | 38  | 60  | 31  | 25  | — | — | 181 | 507   | 168 | 2 | 168 | 507   | 827   | 31 | 25 | 1 907 | 827   | 1 080 |
| Jõgeva        | 1 096  | 544   | 552   | — | 6   | 6   | 2   | 2   | — | — | 14  | 5     | 13  | 1 | 13  | 5     | 563   | 2  | 2  | 1 085 | 563   | 563   |
| Jõhvi         | 1 533  | 740   | 793   | — | 51  | 51  | 17  | 22  | — | — | 24  | 23    | 25  | 1 | 25  | 26    | 766   | 17 | 22 | 1 584 | 766   | 818   |
| Kahtla        | 1 212  | 509   | 703   | — | 10  | 4   | 3   | 5   | — | — | 6   | 4     | 6   | — | 6   | 4     | 513   | 3  | 5  | 1 216 | 513   | 703   |
| Kesla         | 1 364  | 642   | 722   | — | 21  | 26  | 19  | 22  | — | — | 44  | 24    | 45  | — | 45  | 24    | 619   | 19 | 22 | 1 343 | 619   | 724   |
| Kilingi-Nõmme | 2 307  | 1 097 | 1 210 | 1 | 10  | 8   | 8   | 8   | — | — | 11  | 14    | 12  | — | 12  | 18    | 1 085 | —  | —  | 1 295 | 1 085 | 1 200 |
| Kunda         | 1 595  | 636   | 959   | 1 | 6   | 9   | 7   | 6   | — | — | 32  | 29    | 33  | — | 33  | 29    | 988   | —  | —  | 1 548 | 610   | 988   |
| Karla         | 2 574  | 1 417 | 1 417 | 1 | 9   | 6   | 9   | 6   | — | — | 7   | 6     | 7   | — | 7   | 6     | 1 159 | —  | —  | 2 576 | 1 159 | 1 417 |
| Musvee        | 1 970  | 557   | 1 013 | 2 | 22  | 11  | 15  | 11  | — | — | 187 | 7     | 19  | — | 19  | 8     | 961   | 15 | 7  | 1 977 | 961   | 1 016 |
| Mõisakilla    | 5 897  | 2 761 | 3 136 | 2 | 122 | 164 | 123 | 166 | 7 | 8 | 867 | 1 005 | 871 | 3 | 871 | 1 010 | 2 092 | 8  | 8  | 4 305 | 2 013 | 2 992 |
| Narva-Jõesuu  | 10 137 | 4 361 | 5 770 | 2 | 307 | 309 | 85  | 78  | — | — | 6   | 242   | 465 | 3 | 465 | 477   | 961   | 65 | 65 | 9 900 | 4 301 | 5 601 |
| Nõmme         | 1 725  | 722   | 1 003 | 1 | 39  | 41  | 39  | 42  | — | — | 34  | 46    | 34  | — | 34  | 46    | 1 726 | —  | —  | 1 726 | 909   | 909   |
| Otepää        | 2 470  | 1 087 | 1 383 | 1 | 13  | 13  | 13  | 13  | — | — | 13  | 13    | 13  | — | 13  | 11    | 1 882 | —  | —  | 2 469 | 1 087 | 1 882 |
| Põltsamaa     | 2 470  | 1 087 | 1 383 | 1 | 13  | 13  | 13  | 13  | — | — | 13  | 13    | 13  | — | 13  | 11    | 1 882 | —  | —  | 2 469 | 1 087 | 1 882 |
| Sindi         | 1 778  | 917   | 917   | — | —   | —   | —   | —   | — | — | —   | —     | —   | — | —   | —     | 861   | —  | —  | 1 775 | 861   | 914   |
| Suure-Jaani   | —      | —     | —     | — | —   | —   | —   | —   | — | — | —   | —     | —   | — | —   | —     | —     | —  | —  | —     | —     | —     |
| Tapa          | 2 729  | 1 350 | 1 979 | — | 54  | 44  | 59  | 44  | — | — | 47  | 45    | 58  | 5 | 58  | 49    | 1 356 | —  | —  | 2 730 | 1 356 | 1 374 |
| Torva         | 2 136  | 978   | 1 216 | 2 | 23  | 23  | 54  | 25  | — | — | 38  | 34    | 41  | — | 41  | 34    | 1 205 | —  | —  | 2 195 | 987   | 1 208 |
| Theri         | 2 627  | 1 205 | 1 422 | — | 57  | 57  | 88  | 31  | — | — | 28  | 26    | 38  | 7 | 38  | 38    | 1 403 | —  | —  | 2 608 | 1 205 | 1 403 |
| Võõbus        | 520    | 233   | 281   | — | 4   | 4   | 31  | 4   | — | — | 4   | 7     | 5   | — | 5   | 7     | 232   | —  | —  | 516   | 232   | 284   |





46 — Nr. 43 (10) Tab. 24. Tapamajades tapetud loomade arv augustis 1925 a.  
*Animaux abattus aux abattoirs en août 1925.*

| Tapamajade nimetused<br><i>Abattoirs</i> | Hobuseid<br><i>Chevaux</i> | Üle 40 p.<br><i>Au-dessus de 40 p.</i> | Üle 20 puuda<br><i>Au-dessus de 20 p.</i> |                        | Ala 20 p.<br><i>Au-dessous de 20 p.</i> | Vasikaid<br><i>Veaux</i> | Lambaid ja kitsi<br><i>Moutons et chèvres</i> | Põrsaid<br><i>Porcs de lait</i> | Sigu<br><i>Porcs</i> | Kokku tapetud<br><i>Total</i> |
|--|----------------------------|--|---|------------------------|---|--------------------------|---|---------------------------------|----------------------|-------------------------------|
|  |                            | Härgi<br><i>Taureaux</i>               | Härgi<br><i>Taureaux</i>                  | Lehmi<br><i>Vaches</i> | Kariloomi<br><i>Gros bétail</i>         |                          |   |                                 |                      |                               |
| Tallinna linna                           | —                          | —                                      | 108                                       | 218                    | 1531                                    | 419                      | 1409  | —                               | 300                  | 3980                          |
| Tartu                                    | —                          | —                                      | 73  | 70                     | 371                                     | 490                      | 1368  | —                               | 94                   | 2466                          |
| Pärnu                                    | —                          | —                                      | 43  | 25                     | 150                                     | 150                      | 493   | —                               | 58                   | 919                           |
| Narva                                    | —                          | —                                      | 2   | 90                     | 195                                     | 20                       | 176   | —                               | 82                   | 565                           |
| Haapsalu                                 | —                          | —                                      | 8   | 10                     | 48                                      | 59                       | 18  | —                               | 10                   | 153                           |
| Viljandi                                 | —                          | —                                      | 19  | 31                     | 70                                      | 213                      | 463   | 2                               | 39                   | 837                           |
| Petseri                                  | —                          | —                                      | 1   | —                      | 119                                     | 43                       | 80  | —                               | 11                   | 254                           |
| Valga                                    | —                          | —                                      | 16  | 22                     | 87                                      | 107                      | 301   | —                               | 25                   | 558                           |
| Rakvere                                  | —                          | —                                      | 3   | 25                     | 82                                      | 67                       | 115   | —                               | 8                    | 300                           |
| Kuressaare                               | —                          | —                                      | 8   | 2                      | 44                                      | 17                       | 58  | —                               | 3                    | 132                           |
| Võru                                     | —                          | —                                      | 2   | 10                     | 131                                     | 35                       | 63  | —                               | 94                   | 335                           |
| A./s. „Külmetus“                         | —                          | —                                      | —   | —                      | —                                       | —                        | 202   | —                               | 11                   | 213                           |
| Jõhvi alevi                              | —                          | —                                      | —   | —                      | 4                                       | 2                        | 6   | —                               | 10                   | 22                            |
| Põltsamaa alevi                          | —                          | —                                      | 1   | 3                      | 7                                       | 35                       | 46  | —                               | 1                    | 93                            |
| Tapa                                     | —                          | —                                      | 3   | 2                      | 6                                       | 1                        | —   | —                               | 8                    | 20                            |
| O./Ü. „Estonia“                          | —                          | —                                      | —   | —                      | —                                       | —                        | 309   | —                               | 103                  | 412                           |
| Paide linna                              | —                          | —                                      | 7   | 6                      | 13                                      | 49                       | 31  | —                               | 6                    | 119                           |
| Mustvee alevi                            | —                          | —                                      | —   | —                      | 12                                      | 1                        | 6   | —                               | —                    | 19                            |
| <b>Kokku—Total</b>                       | <b>—</b>                   | <b>—</b>                               | <b>294</b>                                | <b>509</b>             | <b>2870</b>                             | <b>1708</b>              | <b>5144</b>                                   | <b>2</b>                        | <b>863</b>           | <b>11390</b>                  |
| 1/I—31/VIII 1925 a.                      | 34                         | 38                                     | 2733                                      | 5076                   | 17850                                   | 34779                    | 9468  | 48                              | 13367                | 83393                         |
| Juuli— <i>Juillet</i> 1925 a.            | 1                          | —                                      | 302                                       | 473                    | 2060                                    | 4602                     | 1872  | 6                               | 766                  | 10082                         |
| August— <i>août</i> 1924 a.              | 1                          | 2                                      | 347                                       | 845                    | 3237                                    | 1960                     | 4756  | 4                               | 868                  | 12020                         |

Tab. 25. Tapamajades tapetult järelevaat. toodud loomade arv augustis 1925 a.  
*Animaux abattus présentés aux abattoirs pour l'inspection de la viande en août 1925.*

| Tapamajade nimetused<br><i>Abattoirs</i> | Hobuse veerand.<br><i>Quarts de cheval</i> | Veise veerandeid<br><i>Quarts de boeuf au-dessus de 2 1/2 p.</i> | Veise veerandeid<br><i>Quarts de boeuf au-dessous de 2 1/2 p.</i> | Vasikaid<br><i>Veaux</i> | Lambaid ja kitsi<br><i>Moutons et chèvres</i> | Seasinke<br><i>Épaulés de porc</i> | Lambasiinke<br><i>Épaulés de mouton</i> | Põrsaid<br><i>Porcs de lait</i> | Sigu<br><i>Porcs</i> | Kokku järelevaatusete toodud<br><i>Total</i> |
|--|--|--|---|--------------------------|---|------------------------------------|---|---------------------------------|----------------------|--|
|  |  |  |   |                          |   |                                    |   |                                 |                      |  |
| Tartu                                    | —  | 8  | 164   | 93                       | 373   | 1                                  | —                                       | 3                               | 570                  | 1211   |
| Pärnu                                    | —  | 4  | 56  | 8                        | 45  | 2                                  | —                                       | —                               | 108                  | 223  |
| Narva                                    | —  | —  | 42  | 6                        | 84,5  | 15                                 | —                                       | —                               | 7,5                  | 156  |
| Haapsalu                                 | —  | —  | 4   | 13                       | 31  | —                                  | —                                       | —                               | 56                   | 104  |
| Viljandi                                 | —  | 16   | 3   | —                        | 5   | —                                  | —                                       | —                               | 49                   | 78   |
| Petseri                                  | —  | —  | 3   | 1                        | 1   | —                                  | —                                       | —                               | 16                   | 21   |
| Valga                                    | —  | 4  | 30  | 9                        | 39  | 9                                  | —                                       | 5                               | 114                  | 260  |
| Rakvere                                  | —  | 4  | 20  | 12                       | 125   | —                                  | —                                       | 52                              | 145                  | 358  |
| Kuressaare                               | —  | —  | 40  | 26,25                    | 103   | 21,5                               | —                                       | —                               | 11                   | 201,75                                       |
| Võru                                     | —  | 4  | 56  | —                        | 35  | —                                  | 2                                       | —                               | 51                   | 148  |
| A./s. „Külmetus“                         | —  | —  | —   | —                        | —   | —                                  | —                                       | —                               | —                    | —  |
| Põltsamaa alevi                          | —  | —  | —   | 2                        | 1   | —                                  | —                                       | —                               | 9,5                  | 12,5   |
| Jõhvi                                    | —  | —  | 54  | 7                        | 23  | —                                  | —                                       | —                               | 34                   | 118  |
| Tapa                                     | —  | —  | 3   | 10,5                     | 40  | —                                  | —                                       | —                               | 14,5                 | 68   |
| Kunda                                    | —  | 7  | 36  | 4                        | 17  | —                                  | —                                       | —                               | 21                   | 85   |
| Paide linna                              | —  | 4  | 8   | 1                        | 5   | —                                  | —                                       | —                               | 43                   | 61   |
| Mustvee alevi                            | —  | —  | 8   | 2                        | 1   | —                                  | —                                       | —                               | 18                   | 29   |
| <b>Kokku—Total</b>                       | <b>—</b>                                   | <b>51</b>  | <b>795</b>  | <b>855,75</b>            | <b>2456,5</b>                                 | <b>62,5</b>                        | <b>15</b>                               | <b>67</b>                       | <b>2149,5</b>        | <b>6452,25</b>                               |
| 1/I—31/VIII 1925 a.                      | 8  | 657  | 8890,5  | 35689,25                 | 7799  | 2112,5                             | 219                                     | 852                             | 30719                | 86946,25                                     |
| Juulis— <i>Juillet</i> 1925 a.           | —  | 56   | 760   | 2204,25                  | 863   | 157                                | 20                                      | 20                              | 2205,25              | 6285,5                                       |
| August— <i>août</i> 1924 a.              | —  | 55   | 917   | 679,25                   | 2845  | 58                                 | 21                                      | 70                              | 2108,75              | 6754   |

*Épizooties en août 1925.*

| a) Majapid. arv, kus haigus ette tuli— <i>Nombre des étables infectées</i>   | Tiisikus<br><i>Tuberculosis</i> | Põrnatõbi— <i>Anthrax</i>  |                     |                        |   |                          |                               |   |  |                           |  |  | Kokku— <i>Total</i> | Peale selle muud haigused<br><i>En outre autres maladies</i> | Muu arstiabi<br><i>Traitement médicaux</i> |  |      |   |   |
|--|---------------------------------|--|---------------------|------------------------|---|--------------------------|-------------------------------|---|--|---------------------------|--|--|---------------------|--|--|--|------|---|---|
|  |                                 | Ilmne tiisikus<br>Tuberkulilineer. loom.<br>positiivset reageer. | Kokku— <i>Total</i> | Marutõbi— <i>Lysse</i> | Sigade punatõbi<br><i>Erysipelas suis</i> | Rõugete— <i>Variolae</i> | Nõlg— <i>Adenitis equorum</i> | Veiste punahaigus<br><i>Piroplasmosis</i> | Veiste pahaloom. peataud<br><i>Coryza gangr. bovum</i> | Kangestus— <i>Tetanus</i> | Kuunisev mubutõbi<br><i>Gangr. emphysematosa</i> | Hobuste vereplekkhaigus<br><i>Morbus maculosus</i> |                     |  |  | Kõdarseenahaigus<br><i>Actinomycosis</i> |      |   |   |
| 1. HOBUSED (a) majapid. arv<br><i>Espèce (b) loomade</i><br><i>chevaline</i> | 1                               | 1  | 1                   | 1                      | 12  | 12                       | 1                             | 5   | 1  | 1                         | 1  | 3  | 27                  | 1427   | 40   |  |      |   |   |
| Viru . . . . .   | 1                               | 1  | 1                   | 1                      | 12  | 12                       | 1                             | 5   | 1  | 1                         | 1  | 3  | 27                  | 1439   | 75   |  |      |   |   |
| Järva . . . . .  | —                               | —  | —                   | —                      | —   | —                        | —                             | —   | —  | —                         | —  | —  | 3                   | 192  | 8  |  |      |   |   |
| Harju . . . . .  | —                               | —  | —                   | —                      | 1   | 1                        | —                             | —   | —  | —                         | —  | —  | 3                   | 83   | 4  |  |      |   |   |
| Lääne . . . . .  | —                               | —  | —                   | —                      | —   | —                        | —                             | —   | —  | —                         | —  | —  | 3                   | 89   | 2  |  |      |   |   |
| Saare . . . . .  | —                               | —  | —                   | —                      | —   | —                        | —                             | —   | —  | —                         | —  | 1 <sup>2)</sup>                                    | 2                   | 120  | 1  |  |      |   |   |
| Pärnu . . . . .  | —                               | —  | —                   | —                      | —   | —                        | —                             | —   | —  | —                         | —  | —  | 4                   | 14   | 10   |  |      |   |   |
| Viljandi . . . . .   | —                               | —  | —                   | —                      | —   | —                        | —                             | —   | —  | —                         | —  | —  | 4                   | 148  | 8  |  |      |   |   |
| Tartu . . . . .  | —                               | —  | —                   | —                      | 9   | 9                        | —                             | —   | —  | —                         | —  | —  | 1 <sup>2)</sup>     | 318  | 27   |  |      |   |   |
| Valga . . . . .  | —                               | —  | —                   | —                      | 1   | 1                        | —                             | —   | —  | —                         | —  | —  | 1                   | 153  | 1  |  |      |   |   |
| Võru . . . . .   | —                               | —  | —                   | —                      | —   | —                        | —                             | —   | —  | —                         | —  | —  | —                   | 59   | 1  |  |      |   |   |
| Petseri . . . . .  | —                               | —  | —                   | —                      | —   | —                        | —                             | —   | —  | —                         | —  | —  | 2                   | 117  | 13   |  |      |   |   |
| Kokku . . . . .  | —                               | —  | —                   | —                      | —   | —                        | —                             | —   | —  | —                         | —  | —  | —                   | 146  | —  |  |      |   |   |
| 2. VEISED (a) majapid. arv<br><i>Espèce (b) loomade</i><br><i>bovine</i>     | 7                               | 7  | 4                   | 11                     | 3   | 3                        | 4                             | 88  | 11   | 2                         | 2  | 2  | 131                 | 638  | 32   |  |      |   |   |
| Viru . . . . .   | 7                               | 11   | 148                 | 159                    | 3   | 3                        | 5                             | 97  | 11   | 2                         | 2  | 2  | 289                 | 694  | 171  |  |      |   |   |
| Järva . . . . .  | —                               | —  | 63                  | 63                     | —   | —                        | —                             | 21  | 1  | —                         | —  | —  | 85                  | 97   | 3  |  |      |   |   |
| Harju . . . . .  | —                               | —  | —                   | —                      | —   | —                        | —                             | 6   | 3  | —                         | —  | —  | 9                   | 24   | 2  |  |      |   |   |
| Lääne . . . . .  | 3                               | —  | —                   | —                      | —   | —                        | —                             | 15  | —  | —                         | —  | 1 <sup>2)</sup>                                    | 20                  | 67   | 31   |  |      |   |   |
| Saare . . . . .  | —                               | —  | —                   | —                      | —   | —                        | —                             | 9   | —  | —                         | —  | —  | 15                  | 82   | 1  |  |      |   |   |
| Pärnu . . . . .  | —                               | —  | —                   | —                      | —   | —                        | —                             | 2   | 2  | 1                         | —  | —  | 3                   | 9  | 6  |  |      |   |   |
| Viljandi . . . . .   | 1                               | —  | —                   | —                      | 2   | 2                        | —                             | 13  | 2  | —                         | —  | —  | 18                  | 93   | 18   |  |      |   |   |
| Tartu . . . . .  | —                               | 1  | 4                   | 4                      | —   | —                        | —                             | 12  | 2  | —                         | —  | —  | 20                  | 103  | 72   |  |      |   |   |
| Valga . . . . .  | 2                               | 1  | 1                   | 1                      | —   | —                        | —                             | 8   | —  | —                         | —  | —  | 13                  | 107  | —  |  |      |   |   |
| Võru . . . . .   | —                               | 10   | 80                  | 90                     | —   | —                        | —                             | 4   | 1  | —                         | —  | —  | 3                   | 25   | 6  |  |      |   |   |
| Petseri . . . . .  | —                               | —  | —                   | —                      | 1 (kah.)                                  | —                        | —                             | 7   | —  | —                         | —  | —  | 95                  | 37   | 32   |  |      |   |   |
| Kokku . . . . .  | —                               | —  | —                   | —                      | —   | —                        | —                             | —   | —  | —                         | —  | —  | 8                   | 50   | —  |  |      |   |   |
| 3. LAMBAD (a) majapid. arv<br><i>Espèce (b) loomade</i><br><i>ovine</i>      | —                               | —  | —                   | —                      | —   | —                        | —                             | —   | —  | —                         | —  | —  | —                   | 12   | 5  |  |      |   |   |
| Viru . . . . .   | —                               | —  | —                   | —                      | —   | —                        | —                             | —   | —  | —                         | —  | —  | —                   | 26   | 85   |  |      |   |   |
| Järva . . . . .  | —                               | —  | —                   | —                      | —   | —                        | —                             | —   | —  | —                         | —  | —  | —                   | 2  | —  |  |      |   |   |
| Harju . . . . .  | —                               | —  | —                   | —                      | —   | —                        | —                             | —   | —  | —                         | —  | —  | —                   | 10   | —  |  |      |   |   |
| Lääne . . . . .  | —                               | —  | —                   | —                      | —   | —                        | —                             | —   | —  | —                         | —  | —  | —                   | 2  | —  |  |      |   |   |
| Saare . . . . .  | —                               | —  | —                   | —                      | —   | —                        | —                             | —   | —  | —                         | —  | —  | —                   | —  | 40   |  |      |   |   |
| Pärnu . . . . .  | —                               | —  | —                   | —                      | —   | —                        | —                             | —   | —  | —                         | —  | —  | —                   | 3  | —  |  |      |   |   |
| Viljandi . . . . .   | —                               | —  | —                   | —                      | —   | —                        | —                             | —   | —  | —                         | —  | —  | —                   | —  | 35   |  |      |   |   |
| Tartu . . . . .  | —                               | —  | —                   | —                      | —   | —                        | —                             | —   | —  | —                         | —  | —  | —                   | 1  | —  |  |      |   |   |
| Valga . . . . .  | —                               | —  | —                   | —                      | —   | —                        | —                             | —   | —  | —                         | —  | —  | —                   | 1  | 1  |  |      |   |   |
| Võru . . . . .   | —                               | —  | —                   | —                      | —   | —                        | —                             | —   | —  | —                         | —  | —  | —                   | 3  | 9  |  |      |   |   |
| Petseri . . . . .  | —                               | —  | —                   | —                      | —   | —                        | —                             | —   | —  | —                         | —  | —  | —                   | 4  | —  |  |      |   |   |
| Kokku . . . . .  | —                               | —  | —                   | —                      | —   | —                        | —                             | —   | —  | —                         | —  | —  | —                   | —  | —  |  |      |   |   |
| 4. SEAD (a) majapid. arv<br><i>Espèce (b) loomade</i><br><i>porcine</i>      | —                               | —  | —                   | —                      | 86  | 3                        | —                             | —   | —  | —                         | —  | 2  | 1                   | 92   | 174  | 31                                       |      |   |   |
| Viru . . . . .   | —                               | —  | —                   | —                      | 97  | 6                        | —                             | —   | —  | —                         | —  | 4  | 1                   | 108  | 230  | 108                                      |      |   |   |
| Järva . . . . .  | —                               | —  | —                   | —                      | 12  | 6                        | —                             | —   | —  | —                         | —  | —  | —                   | 18   | 15   | 3  |      |   |   |
| Harju . . . . .  | —                               | —  | —                   | —                      | 3   | —                        | —                             | —   | —  | —                         | —  | 1  | —                   | 4  | 8  | 10                                       |      |   |   |
| Lääne . . . . .  | —                               | —  | —                   | —                      | 4   | —                        | —                             | —   | —  | —                         | —  | —  | —                   | 4  | 11   | 6  |      |   |   |
| Saare . . . . .  | —                               | —  | —                   | —                      | 12  | —                        | —                             | —   | —  | —                         | —  | —  | —                   | 12   | 11   | 7  |      |   |   |
| Pärnu . . . . .  | —                               | —  | —                   | —                      | —   | —                        | —                             | —   | —  | —                         | —  | —  | —                   | —  | 1  | 26                                       |      |   |   |
| Viljandi . . . . .   | —                               | —  | —                   | —                      | 11  | —                        | —                             | —   | —  | —                         | —  | —  | —                   | 11   | 30   | 10                                       |      |   |   |
| Tartu . . . . .  | —                               | —  | —                   | —                      | 11  | —                        | —                             | —   | —  | —                         | —  | —  | —                   | 12   | 71   | 22                                       |      |   |   |
| Valga . . . . .  | —                               | —  | —                   | —                      | 2   | —                        | —                             | —   | —  | —                         | —  | 3  | 1 <sup>2)</sup>     | 5  | 39   | 2  |      |   |   |
| Võru . . . . .   | —                               | —  | —                   | —                      | 2   | —                        | —                             | —   | —  | —                         | —  | —  | —                   | 5  | 14   | —  |      |   |   |
| Petseri . . . . .  | —                               | —  | —                   | —                      | 34  | —                        | —                             | —   | —  | —                         | —  | —  | —                   | 3  | 14   | 20                                       |      |   |   |
| Kokku . . . . .  | —                               | —  | —                   | —                      | —   | —                        | —                             | —   | —  | —                         | —  | —  | —                   | 34   | 16   | 2  |      |   |   |
| 5. KOERAD (a) majapid. arv<br><i>Chiens (b) loomade</i>                      | —                               | —  | —                   | —                      | 8   | —                        | —                             | —   | —  | —                         | —  | —  | 7                   | 15   | 50   | 39                                       |      |   |   |
| Kokku . . . . .  | —                               | —  | —                   | —                      | 8   | —                        | —                             | —   | —  | —                         | —  | —  | 8 <sup>2)</sup>     | 16   | 51   | 136                                      |      |   |   |
| Kokku (a) majapid. arv<br>Total (b) loomade                                  | 8                               | 7  | 4                   | 11                     | 12  | 86                       | 7                             | 12  | 88   | 11                        | 5  | 2  | 5                   | 3  | 2  | 13                                       | 265  | 5 | 2 |
|  | 8                               | 11   | 148                 | 159                    | 12 (1 kah.)                               | 97                       | 11                            | 12  | 97   | 11                        | 5  | 2  | 5                   | 3  | 4  | 14                                       | 440  | 5 | 2 |
|  |                                 |  |                     |                        |   |                          |                               |   |  |                           |  |  |                     |  |  |  | 2306 | 2 |   |
|  |                                 |  |                     |                        |   |                          |                               |   |  |                           |  |  |                     |  |  |  | 2484 | 2 |   |

1) Siin hulgas järgmised juulis registreeritud haiguse juhtumised: 6 punahaigust—*Piroplasmosis bov.*, 1 pahal. peataud—*Coryza gangr. bov.*, 1 hob. influentsa—*Influenza equorum*, 1 kangestus—*Tetanus*.

2) Püüja sammaspool—*Herpes tonsuraans*.

3) Hobuste influentsa—*Influenza equorum*.

4) Kärnataud—*Scabies*.

5) Pahaloomuline paistetis—*Oedema malignum*.

6) Kärnataud—*Acarus folliculorum*.

7) 7 koerte katku—*Febris catarrh. inf. et nerv.*, 1 kärnataud—*Scabies*.

ALG- JA KESKKOOLID EESTIS 1923-24  
ÕPEAASTAL.



*ÉCOLES PRIMAIRES ET SECONDAIRES EN ESTONIE  
PENDANT L'ANNÉE SCOLAIRE 1923-24.*

## SISUKORD—TABLE DES MATIÈRES.

|   | Lhk.<br>Page |
|---|--------------|
| I. Algkoolid— <i>Écoles primaires</i> . . . . .     | 3            |
| II. Keskkoolid— <i>Écoles secondaires</i> . . . . . | 11           |

### Tabelid—Tableaux.

#### Algkoolid—*Écoles primaires.*

|         |  |    |
|---------|--|----|
| Tab. 1. | Õpeasutuste üldarv Eestis 1923/24 õp. a.— <i>Établissements d'instruction publique en Estonie pendant l'année scolaire 1923/24</i> . . . . . | 19 |
| "       | 2. Üldandmed algkoolide kohta— <i>Renseignements généraux sur les écoles primaires</i> . . . . .   | 20 |
| "       | 3. Õpilaste arv vanuse järele 31 det. 1923 a.— <i>Nombre des élèves suivant l'âge au 31 déc. 1923</i> . . . . .                              | 22 |
| "       | 4. Algkooliõpilaste koosseisu moodustumine— <i>Effectif des élèves des écoles primaires</i> . . . . .  | 24 |
| "       | 5. Õpilaste rahvus ja kooli õpekeel— <i>Nationalité des élèves et la langue d'enseignement</i> . . . . .                                     | 25 |
| "       | 6. Õpilaste ringid algkoolides 1923/24 õp. a.— <i>Unions scolaires dans les écoles primaires pendant l'année scolaire 1923/24</i> . . . . .  | 26 |
| "       | 7. Korraltult kooliskäinud õpilased— <i>Irrégulière fréquentation de l'école</i> . . . . .   | 28 |
| "       | 8. Õpekeel— <i>Langue d'enseignement</i> . . . . .   | 29 |
| "       | 9. Õpetöö korralikkus— <i>Régularité de l'enseignement</i> . . . . .   | 30 |
| "       | 10. Õpilaste edasijõudmine õppimises— <i>Progrès des élèves</i> . . . . .  | 31 |
| "       | 11. Õpilaste edasijõudmine õppimises klasside järele— <i>Progrès des élèves par classes</i> . . . . .  | 32 |
| "       | 12. Algkoolide raamatukogud— <i>Bibliothèques des écoles primaires</i> . . . . .   | 33 |
| "       | 13. Õpevahendid— <i>Moyens d'enseignement</i> . . . . .  | 34 |
| "       | 14. Õpetajate arv ja liikumine— <i>Nombre et mouvement du personnel enseignant</i> . . . . .   | 35 |
| "       | 15. Kulud kooli ülevalpidaja järele— <i>Dépenses des écoles suivant les entreteneurs</i> . . . . .   | 36 |
| "       | 16. Tulud kooli ülevalpidaja järele— <i>Recettes des écoles suivant les entreteneurs</i> . . . . .   | 38 |
| "       | 17. Tulud kooli õpekeele järele— <i>Recettes des écoles suivant la langue d'enseignement</i> . . . . .                                       | 40 |

#### Keskkoolid—*Écoles secondaires.*

|   |   |    |
|---|---|----|
| " | 18. Õpilaste arv vanemate elukoha järele— <i>Répartition des élèves suivant le lieu d'habitation des parents</i> . . . . .                            | 41 |
| " | 19. Õpilaste arv vanemate elukutse järele— <i>Répartition des élèves suivant la profession des parents</i> . . . . .                                  | 41 |
| " | 20. Üldandmed keskkoolide kohta 1923/24 õp. a.— <i>Renseignements généraux sur les écoles secondaires pendant l'année scolaire 1923/24</i> . . . . .  | 42 |
| " | 21. Õpilaste arv klasside ja vanuse järele 31 detsembril 1923 a.— <i>Nombre des élèves par classes et suivant l'âge au 31 décembre 1923</i> . . . . . | 44 |
| " | 22. Õpilaste edasijõudmine õppimises— <i>Progrès des élèves</i> . . . . .   | 44 |
| " | 23. Korraltult kooliskäinud õpilaste arv— <i>Irrégulière fréquentation de l'école</i> . . . . .   | 44 |
| " | 24. Õpilaste rahvus ja kooli õpekeel— <i>Nationalité des élèves et la langue d'enseignement</i> . . . . .   | 45 |
| " | 25. Keskkooliõpilaste koosseisu moodustumine— <i>Effectif des élèves des écoles secondaires</i> . . . . .   | 45 |
| " | 26. Õpilaste ringid keskkoolides 1923/24 õp. a.— <i>Unions scolaires dans les écoles secondaires pendant l'année scolaire 1923/24</i> . . . . .       | 46 |
| " | 27. Õpilaste edasijõudmine klasside järele— <i>Progrès des élèves par classes</i> . . . . .   | 46 |
| " | 28. Õpilaste nõrk edasijõudmine õpeainete järele— <i>Progrès insuffisant des élèves suivant les matières d'enseignement</i> . . . . .                 | 46 |
| " | 29. Keskkoolide raamatukogud— <i>Bibliothèques des écoles secondaires</i> . . . . .   | 48 |
| " | 30. Õpekursuse kestus— <i>Durée du cours des écoles secondaires</i> . . . . .   | 48 |
| " | 31. Õpetajate arv ja liikumine— <i>Nombre et mouvement du personnel enseignant</i> . . . . .  | 49 |
| " | 32. Kulud kooli ülevalpidaja järele— <i>Dépenses des écoles suivant les entreteneurs</i> . . . . .  | 50 |
| " | 33. Tulud kooli ülevalpidaja järele— <i>Recettes des écoles suivant les entreteneurs</i> . . . . .  | 52 |
| " | 34. Tulud kooli õpekeele järele— <i>Recettes des écoles suivant la langue d'enseignement</i> . . . . .  | 54 |

## ALG- JA KESKKOOLID EESTIS 1923-24 ÕPEAASTAL.

*Écoles primaires et secondaires en Estonie pendant l'année scolaire 1923-24.*

1924 a. ilmunud statistiline ülevaade „Haridus Eestis“ püüdis, ära kasutades kõiki saadaolevaid andmeid, anda laiaulatuslikku ülevaadet Eesti hariduselu kohta. Selle töö juures ilmsikstulnud puudused meie haridusstatistikas, samuti takistused ja raskused selle täiuslikumaks teostamiseks on arvesse võetud, mis võimaldab mõne aasta pärast ette võtta uut põhjalikku ülevaadet haridusest Eestis. Vaheaastatel jooksva statistilise töö tagajärjel kogunevaid andmeid, eriti haridusstatistika selgroo — koolistatistika — alal, avaldab Riigi Statistika Keskbüroo aegajalt väiksemate kokkuvõtetenä, kas eriväljaannetes või Eesti Statistika kuukirja lisas.

Järgnevad 1923-24 õp. a. koolistatistika andmed moodustavad orgaanilise jatku eelnimetatud 1924 a. eriväljaandele, kus leiab käsitust 1922-23 õp. a. koolistatistika. Andmed on eelmiste aastate andmetega täiesti võrreldavad; teatavaid raskusi tekitab vaid asiolu, et 1923-24 õp. a. alguseks, vastavalt ühtluskooli korralduse nõuetele, läbiviidud keskkoolide algklasside algkoolideks muutmine nendes olevad õpilased algkooliõpilaste hulka viis, kuna nad eelmisel aastal keskkooliõpilaste hulgas olid arvestatud. Osutatud korraldusega tekkinud vormiliselt uusi algkoole oli 1923-24 õp. a. üldse 46, 196 klassi ja 5 822 õpilasega, nendest linnades 43 algkooli 190 klassi ja 5 657 õpilasega, maakondades 3 kooli 6 klassi ja 165 õpilasega.

Peale mõnede kokkuvõtete, muudatuste ja täienduste, mida võimaldasid täiendatud kooliaruandevormid, on 1923-24 õp. a. andmetes suuremaks täienduseks kokkuvõtte algkoolide õpevahendite üle.

Keskbüroo tööjõudude piiratuse tõttu on 1923-24 õp. a. kokkuvõtetes mõningad üksikasjad välja jäetud. Kuid eriuurimiste otstarbeks on algmaterjalid Keskbüroos kättesaadavad.

Tabelandmetele täienduseks ja ülevaatlikuks võrdluseks eelmise aastaga toome allpool mõned tabelid ja lühikesed selgitused.

### I. Algkoolid. — *Écoles primaires.*

Peale eelnimetatud vormilise muudatuse algkoolide arvus, näitab tabelosa tab. 2 1923-24 õp. a., võrreldes eelmisega, algkoolide arvu vähenemist 28 võrra: maakondades on avatud uusi koole 22, sulutud aga 50, linnades avatud 5, sulutud ka 5. Seda nähtust tuleb seletada asioluga, et sõjaaastatel langes meil väga tuntavalt laste sündivus, kuna teiselt poolt koolide ellukutumisel seda asiolu mitte igakord ette ei nähtud; nüüd on aga asutud koolivõrgu koondamisele.

#### Klasside arv (ühes keskkoolide algklassidega).

| Maakonnad<br>ühes<br>linnadega | A b s o l u u t a r v u d |             |             |             |            |            |              | Klasside<br>arv<br>1922/23<br>õp. a. | Klasside üldarv = 100 |             |             |             |            |            |
|--------------------------------|---------------------------|-------------|-------------|-------------|------------|------------|--------------|--------------------------------------|-----------------------|-------------|-------------|-------------|------------|------------|
|                                | I                         | II          | III         | IV          | V          | VI         | Kokku        |                                      | I                     | II          | III         | IV          | V          | VI         |
| Viru . . . . .                 | 213                       | 215         | 195         | 179         | 57         | 48         | 907          | 878                                  | 23,5                  | 23,7        | 21,5        | 19,7        | 6,3        | 5,3        |
| Järva . . . . .                | 77                        | 79          | 65          | 60          | 34         | 35         | 350          | 350                                  | 22,0                  | 22,6        | 18,6        | 17,1        | 9,7        | 10,0       |
| Harju . . . . .                | 184                       | 190         | 178         | 160         | 107        | 84         | 903          | 848                                  | 20,4                  | 21,1        | 19,7        | 17,7        | 11,8       | 9,3        |
| Lääne . . . . .                | 115                       | 118         | 112         | 95          | 29         | 26         | 495          | 480                                  | 23,2                  | 23,8        | 22,6        | 19,2        | 5,9        | 5,3        |
| Saare . . . . .                | 96                        | 94          | 91          | 51          | 20         | 17         | 369          | 395                                  | 26,0                  | 25,5        | 24,7        | 13,8        | 5,4        | 4,6        |
| Pärnu . . . . .                | 111                       | 115         | 111         | 107         | 42         | 38         | 524          | 525                                  | 21,2                  | 21,0        | 21,2        | 20,4        | 8,0        | 7,3        |
| Viljandi . . . . .             | 91                        | 94          | 93          | 84          | 31         | 30         | 423          | 439                                  | 21,5                  | 22,2        | 22,0        | 19,9        | 7,3        | 7,1        |
| Tartu . . . . .                | 202                       | 205         | 194         | 169         | 59         | 58         | 887          | 883                                  | 22,8                  | 23,1        | 21,9        | 19,1        | 6,6        | 6,5        |
| Valga . . . . .                | 44                        | 44          | 43          | 42          | 23         | 17         | 213          | 213                                  | 20,7                  | 20,7        | 20,2        | 19,7        | 10,7       | 8,0        |
| Võru . . . . .                 | 113                       | 114         | 108         | 99          | 32         | 18         | 484          | 475                                  | 23,3                  | 23,6        | 22,3        | 20,5        | 6,6        | 3,7        |
| Petseri . . . . .              | 95                        | 95          | 96          | 80          | 9          | 9          | 384          | 385                                  | 24,7                  | 24,7        | 25,0        | 20,8        | 2,4        | 2,4        |
| <b>KOKKU . . . . .</b>         | <b>1341</b>               | <b>1363</b> | <b>1286</b> | <b>1126</b> | <b>443</b> | <b>380</b> | <b>5 939</b> | <b>5 871</b>                         | <b>22,6</b>           | <b>22,9</b> | <b>21,6</b> | <b>19,0</b> | <b>7,5</b> | <b>6,4</b> |
| 1922/23 . . . . .              | 1369                      | 1385        | 1274        | 1073        | 410        | 360        | 5 871        |                                      | 23,3                  | 23,6        | 21,7        | 18,3        | 7,0        | 6,1        |

Osa koolide sulgumine pole vähendanud klasside üldarvu, just vastupidi—klasside arv on tõusnud 68 võrra. Kuid, klasse üksikult vaadeldes, paistab silma I ja II klassi arvu vähenemine, mõlemad 0,7% võrra. Pea muutmata on kolmanda klassi arv, kuna neljandas ja kõrgemates klassides väike tõus märgata on.

Õpilaste arvu juures esinevad muutused järgmiselt:

### Õpilaste arv klasside järele.

| Õppeaasta | K l a s s i d |         |        |         |         |       |
|-----------|---------------|---------|--------|---------|---------|-------|
|           | I             | II      | III    | IV      | V       | VI    |
|           | 1922/23       | 26 947  | 28 288 | 26 634  | 19 464  | 7 946 |
| 1923/24   | 25 625        | 26 877  | 26 939 | 20 767  | 9 476   | 5 764 |
| + ehk -   | - 1 322       | - 1 911 | + 305  | + 1 303 | + 1 530 | + 946 |

1923-24 õp. a. on I klassis 1322 ja II klassis 1911 last vähem kui eelmisel õppeaastal. Selles vanuses õpilased on sündinud esimestel sõjaaastatel, mil sündivus tuntavalt kahanes. Kuna järgnevatel aastatel sündivus veelgi vähenes, siis on ette näha veel suuremat õpilaste arvu kahanemist.

Koolikohustuse teostamine 1923-24 õppeaastal pakub huvitavat pilti.

### Koolikohuslised lapsed.

|                       | Üldine koolikohusliste laste arv |        |         | N e i s t % / % |      |       |                  |     |     |                |      |      | Koolikohusliste laste % algkoolides üldisest õpilaste arvust algkoolides |      |      |      |      |    |
|-----------------------|----------------------------------|--------|---------|-----------------|------|-------|------------------|-----|-----|----------------|------|------|--|------|------|------|------|----|
|                       |                                  |        |         | Käis koolis     |      |       | Said koduõpetust |     |     | Jäid õpetuseta |      |      |  |      |      |      |      |    |
|                       |                                  |        |         | P.              | T.   | K.    | P.               | T.  | K.  | P.             | T.   | K.   |  |      |      | P.   | T.   | K. |
| Linnad                |                                  |        |         |                 |      |       |                  |     |     |                |      |      |  |      |      |      |      |    |
| Tallinn . . . . .     |                                  |        | 9 142   |                 |      | 99,2  |                  |     |     |                |      |      |  | 0,6  | 70,4 | 64,8 | 67,5 |    |
| Tartu . . . . .       |                                  |        | 3 595   |                 |      | 99,8  |                  |     |     |                |      |      |  | 0,1  | 60,6 | 56,3 | 58,4 |    |
| Narva . . . . .       |                                  |        | 2 623   |                 |      | 99,1  |                  |     |     |                |      |      |  | 0,7  | 77,7 | 73,5 | 75,5 |    |
| Pärnu . . . . .       |                                  |        | 1 621   |                 |      | 97,7  |                  |     |     |                |      |      |  | 1,8  | 72,0 | 71,0 | 71,5 |    |
| Valga . . . . .       |                                  |        | 1 102   |                 |      | 98,7  |                  |     |     |                |      |      |  | 1,2  | 71,5 | 68,5 | 70,1 |    |
| Viljandi . . . . .    |                                  |        | 824     |                 |      | 98,7  |                  |     |     |                |      |      |  | 0,8  | 71,2 | 62,0 | 66,1 |    |
| Rakvere . . . . .     |                                  |        | 658     |                 |      | 100,0 |                  |     |     |                |      |      |  | —    | 64,6 | 61,5 | 62,9 |    |
| Võru . . . . .        |                                  |        | 604     |                 |      | 100,0 |                  |     |     |                |      |      |  | —    | 62,7 | 65,1 | 69,9 |    |
| Haapsalu . . . . .    |                                  |        | 356     |                 |      | 99,4  |                  |     |     |                |      |      |  | 0,6  | 56,7 | 60,1 | 58,4 |    |
| Kuressaare . . . . .  |                                  |        | 254     |                 |      | 100,0 |                  |     |     |                |      |      |  | —    | 62,7 | 62,1 | 62,4 |    |
| Paide . . . . .       |                                  |        | 275     |                 |      | 98,9  |                  |     |     |                |      |      |  | 0,7  | 76,4 | 72,0 | 74,1 |    |
| Petseri . . . . .     |                                  |        | 266     |                 |      | 100,0 |                  |     |     |                |      |      |  | —    | 61,3 | 61,8 | 61,6 |    |
| Paldiski . . . . .    |                                  |        | 153     |                 |      | 100,0 |                  |     |     |                |      |      |  | —    | 69,5 | 68,9 | 69,2 |    |
| KOKKU                 |                                  |        | 21 533  |                 |      | 99,2  |                  |     |     |                |      |      |  | 0,6  | 68,6 | 64,4 | 66,5 |    |
| Maakonnad             |                                  |        |         |                 |      |       |                  |     |     |                |      |      |  |      |      |      |      |    |
| Viru mkd. . . . .     | 6 241                            | 5 949  | 12 190  | 95,7            | 95,7 | 95,7  | 0,2              | 0,3 | 0,3 | 4,1            | 4,0  | 4,0  | 85,6   | 85,3 | 85,5 |      |      |    |
| Järva " . . . . .     | 2 877                            | 2 713  | 5 590   | 96,4            | 97,1 | 96,8  | 0,5              | 0,3 | 0,1 | 3,1            | 2,6  | 2,8  | 80,5   | 80,7 | 80,6 |      |      |    |
| Harju " . . . . .     | 4 618                            | 4 296  | 8 914   | 93,3            | 93,2 | 93,2  | 0,7              | 0,6 | 0,7 | 6,0            | 6,2  | 6,1  | 86,8   | 86,2 | 86,5 |      |      |    |
| Lääne " . . . . .     | 3 408                            | 3 171  | 6 579   | 94,9            | 96,0 | 95,4  | 0,4              | 0,4 | 0,4 | 4,7            | 3,6  | 4,2  | 89,9   | 92,4 | 91,1 |      |      |    |
| Saare " . . . . .     | 2 883                            | 2 760  | 5 643   | 99,0            | 98,4 | 98,7  | —                | —   | —   | 1,0            | 1,6  | 1,3  | 87,8   | 93,7 | 90,6 |      |      |    |
| Pärnu " . . . . .     | 3 589                            | 3 620  | 7 209   | 96,7            | 96,2 | 96,4  | 0,5              | 0,3 | 0,4 | 2,8            | 3,5  | 3,2  | 83,6   | 86,1 | 84,8 |      |      |    |
| Viljandi, " . . . . . | 2 908                            | 2 711  | 5 619   | 96,3            | 95,3 | 95,8  | 0,4              | 0,7 | 0,5 | 3,3            | 4,0  | 3,7  | 80,8   | 83,9 | 82,3 |      |      |    |
| Tartu " . . . . .     | 6 277                            | 5 928  | 12 205  | 95,7            | 95,3 | 95,5  | 0,3              | 0,5 | 0,4 | 4,0            | 4,2  | 4,1  | 87,4   | 88,3 | 87,8 |      |      |    |
| Valga " . . . . .     | 1 346                            | 1 298  | 2 644   | 96,7            | 95,3 | 96,0  | 0,8              | 1,3 | 1,0 | 2,5            | 3,4  | 3,0  | 79,4   | 82,9 | 81,1 |      |      |    |
| Võru " . . . . .      | 3 960                            | 3 751  | 7 711   | 97,2            | 95,9 | 96,5  | 0,2              | 0,2 | 0,2 | 2,6            | 3,9  | 3,3  | 85,4   | 90,0 | 87,5 |      |      |    |
| Petseri " . . . . .   | 3 888                            | 3 498  | 7 386   | 84,7            | 78,1 | 81,6  | 0,1              | —   | 0,1 | 15,2           | 21,9 | 18,3 | 94,9   | 97,7 | 96,2 |      |      |    |
| KOKKU                 | 41 995                           | 39 695 | 81 690  | 94,9            | 94,1 | 94,5  | 0,4              | 0,4 | 0,4 | 4,7            | 5,5  | 5,1  | 86,0   | 87,8 | 86,9 |      |      |    |
| ÜLDSE . . . . .       | —                                | —      | 103 223 | —               | —    | 95,5  | —                | —   | 0,3 | —              | —    | 4,2  | 81,6   | 81,3 | 81,4 |      |      |    |

Andmed näitavad esijoonel, et koolikohustus on teostatud peaaegu täielikult. Kõigi koolikohustuse alla kuuluvate laste hulgast on koolis käinud tervelt 95,5%, kuna 0,3% said kodus õpetust ja ainult 4,2% õpetuseta jäid. Lõviosa viimase liigi lastest langeb maakondade peale. Õpetuseta jäänud laste hulka on arvatud ka kõik haiged ja defektiivsed lapsed. Oletades, et defektiivsete laste % maal mitte palju ei erine linna protsendist, selgub, et maal koolikohustusest kõrvalehoidmine mitu korda sagedamini ette tuleb, kui linnas.

Esimese tabeli viimasest suhtarvude reast selgub, et maakondades koolikohustuslasi lapsi oli üldisest õpilaste arvust tervelt 86,9%, linnades aga ainult 66,5%.

Õpilaste klassitulek, võrreldes 1922-23 õppeaastaga, näitab üleriikliselt püsivat vahet korda.

Algkooliõpilaste klassitulek.

|               | Eelmisest aastast pärit õpilased<br>(% üldisest õpilaste arvust) |      |      |                    |      |      |        |      |      | Õpeaasta jooksul kooli sisseastunud õpilased<br>(% üldisest kooli sisseastunud õpilaste arvust) |     |     |                    |      |      |       |      |      |           |     |     |
|---------------|--|------|------|--------------------|------|------|--------|------|------|---|-----|-----|--------------------|------|------|-------|------|------|-----------|-----|-----|
|               | Eelmisest klassist üle viidud                                    |      |      | Sama klassi jäänud |      |      | Kodust |      |      | Lasteaedadest   |     |     | Teistest koolidest |      |      | Kokku |      |      | Märkimata |     |     |
|               | P.   | T.   | K.   | P.                 | T.   | K.   | P.     | T.   | K.   | P.  | T.  | K.  | P.                 | T.   | K.   | P.    | T.   | K.   | P.        | T.  | K.  |
| Linnad        |  |      |      |                    |      |      |        |      |      |   |     |     |                    |      |      |       |      |      |           |     |     |
| 1923/24 . . . | 59,2   | 61,9 | 60,6 | 11,9               | 10,4 | 11,1 | 12,5   | 11,7 | 12,1 | 2,6   | 2,4 | 2,5 | 13,8               | 13,6 | 13,7 | 28,9  | 27,7 | 28,3 | —         | —   | —   |
| 1922/23 . . . | 55,9   | 58,5 | 57,2 | 13,4               | 12,5 | 13,0 | 14,5   | 14,0 | 14,2 | 2,7   | 2,4 | 2,5 | 13,5               | 12,6 | 13,1 | 30,7  | 29,0 | 29,8 | —         | —   | —   |
| Maakonnad     |  |      |      |                    |      |      |        |      |      |   |     |     |                    |      |      |       |      |      |           |     |     |
| 1923/24 . . . | 55,0   | 57,5 | 56,2 | 14,3               | 11,4 | 12,9 | 18,6   | 20,3 | 19,4 | 0,4   | 0,4 | 0,4 | 11,7               | 10,4 | 11,1 | 30,7  | 31,1 | 30,9 | 0,2       | 0,2 | 0,2 |
| 1922/23 . . . | 54,3   | 56,3 | 55,2 | 13,9               | 11,3 | 12,7 | 19,6   | 20,9 | 20,2 | 0,3   | 0,3 | 0,3 | 11,9               | 11,2 | 11,8 | 31,8  | 32,4 | 32,1 | —         | —   | —   |
| ÜLDSE         |  |      |      |                    |      |      |        |      |      |   |     |     |                    |      |      |       |      |      |           |     |     |
| 1923/24 . . . | 56,0   | 58,7 | 57,4 | 13,7               | 11,1 | 12,4 | 17,1   | 17,9 | 17,5 | 1,0   | 1,0 | 1,0 | 12,2               | 11,3 | 11,7 | 30,3  | 30,2 | 30,2 | 0,1       | 0,1 | 0,1 |
| 1922/23 . . . | 54,7   | 56,8 | 55,7 | 13,8               | 11,6 | 12,7 | 18,5   | 19,2 | 18,9 | 0,8   | 0,8 | 0,8 | 12,2               | 11,6 | 11,9 | 31,3  | 31,6 | 31,6 | —         | —   | —   |

Absoluutarvudes (tabelosa tab. Nr. 4) näitavad kõik rühmad õpilaste arvu tõusu, peale kodust kooli tulnud õpilaste rühma, mis 1923-24 õp. a. on langenud 204 õpilase võrra.

Peale muu sai 1923-24 õpeaasta uurimiskava täiendatud ka küsimusega laste kirjaoskuse kohta kooli astumisel. Selle küsimuse peale on vastanud linnades 87,7% ja maakondades 89,0% koolidest. Kirjaoskamatud oli suhteliselt kooli I klassi astunute järgmiselt:

Kirjaoskamatud kooliastujad (% I kl. sisseastunute arvust).

| Linnad               | Esimese klassi koolidest teateid annud | Ei osanud lugeda ega kirjutada |      |      | Oskasid ainult lugeda |      |      | Maakonnad          | Esimese klassi koolidest teateid annud | Ei osanud lugeda ega kirjutada |      |      | Oskasid ainult lugeda |      |      |
|----------------------|--|--------------------------------|------|------|-----------------------|------|------|--------------------|--|--------------------------------|------|------|-----------------------|------|------|
|                      |  | P.                             | T.   | K.   | P.                    | T.   | K.   |                    |  | P.                             | T.   | K.   | P.                    | T.   | K.   |
| Tallinn . . . . .    | 84,4                                   | 37,5                           | 32,8 | 35,3 | 20,3                  | 21,1 | 20,7 | Viru . . . . .     | 88,6                                   | 30,3                           | 24,9 | 27,7 | 23,9                  | 25,2 | 24,5 |
| Tartu . . . . .      | 80,8                                   | 54,2                           | 46,3 | 47,8 | 17,5                  | 20,8 | 19,0 | Järva . . . . .    | 88,0                                   | 31,3                           | 27,5 | 29,4 | 35,1                  | 31,6 | 33,4 |
| Narva . . . . .      | 83,3                                   | 43,4                           | 50,6 | 46,7 | 12,2                  | 17,3 | 14,6 | Harju . . . . .    | 89,8                                   | 28,7                           | 23,4 | 26,2 | 28,6                  | 30,0 | 29,3 |
| Pärnu . . . . .      | 100,0                                  | 39,4                           | 23,1 | 30,9 | 17,4                  | 20,1 | 18,8 | Lääne . . . . .    | 88,2                                   | 24,8                           | 18,8 | 21,9 | 33,8                  | 28,5 | 31,3 |
| Valga . . . . .      | 100,0                                  | 36,8                           | 28,4 | 32,9 | 30,8                  | 24,1 | 27,7 | Saare . . . . .    | 87,8                                   | 49,0                           | 48,0 | 48,5 | 18,3                  | 21,4 | 19,8 |
| Viljandi . . . . .   | 100,0                                  | 28,0                           | 29,2 | 28,6 | 13,4                  | 13,9 | 13,6 | Pärnu . . . . .    | 85,1                                   | 30,3                           | 29,9 | 30,1 | 20,8                  | 19,7 | 20,2 |
| Rakvere . . . . .    | 85,7                                   | 25,0                           | 25,7 | 25,4 | 26,6                  | 13,5 | 19,6 | Viljandi . . . . . | 85,3                                   | 33,9                           | 27,9 | 31,0 | 25,4                  | 25,3 | 25,4 |
| Võru . . . . .       | 100,0                                  | 36,6                           | 51,4 | 44,1 | 9,9                   | 18,9 | 14,5 | Tartu . . . . .    | 89,5                                   | 31,4                           | 29,2 | 30,3 | 20,8                  | 22,6 | 21,7 |
| Haapsalu . . . . .   | 100,0                                  | 65,0                           | 53,1 | 59,7 | 15,0                  | 46,9 | 29,2 | Valga . . . . .    | 94,4                                   | 40,4                           | 39,1 | 39,9 | 33,9                  | 30,6 | 32,3 |
| Kuressaare . . . . . | 100,0                                  | 38,5                           | 25,0 | 32,0 | 15,4                  | 29,2 | 22,0 | Võru . . . . .     | 90,7                                   | 36,9                           | 40,0 | 38,3 | 23,2                  | 22,8 | 23,0 |
| Paide . . . . .      | 100,0                                  | 8,0                            | —    | 4,2  | 8,0                   | —    | 4,2  | Petseri . . . . .  | 84,8                                   | 64,8                           | 74,5 | 69,9 | 4,8                   | 3,9  | 4,3  |
| Petseri . . . . .    | 100,0                                  | 68,8                           | 88,5 | 77,6 | —                     | —    | —    | KOKKU              | 89,0                                   | 34,9                           | 33,4 | 34,2 | 23,9                  | 23,5 | 23,7 |
| Paldiski . . . . .   | —                                      | —                              | —    | —    | —                     | —    | —    | ÜLDSE              | 89,5                                   | 36,1                           | 34,0 | 35,1 | 22,8                  | 22,9 | 22,8 |
| KOKKU                | 87,7                                   | 41,2                           | 37,0 | 39,2 | 18,3                  | 20,1 | 19,1 |                    |  |                                |      |      |                       |      |      |

Võime konstateerida, et laste kirjaoskuse õpetamisele kodus enne kooliastumist panakse võrdlemisi suurt rõhku. Linnades oli 39,2% lastest, kes lugeda ega kirjutada ei osanud, ja 19,1%, kes ainult lugeda oskasid. Maakondades on esimesest rühmast lapsi 5% võrra vähem kui linnades, kuna teise rühma % veidi suurem on.

Sooliselt on õpilaste koosseis vähe muutunud; 1922-23 õp. a. oli poegl. — 51,7% tütarl. — 48,3%, 1923-24 õp. a. — 51,2% ja 48,8%. Eriti stabiilne on vahekord maal, kuna linnades on tütarlaste ülekaal tõusnud 1,4% pealt 2,6% peale.

Õpilaste vanuslik koosseis (üldarv=100).

|               | Eelkooliealised kuni 8 a. |     |     | Kooliealised 8—14 a. |      |      | Koolieast ülejõudnud 15 a. ja vanemad |     |     |
|---------------|---------------------------|-----|-----|----------------------|------|------|---------------------------------------|-----|-----|
|               | P.                        | T.  | K.  | P.                   | T.   | K.   | P.                                    | T.  | K.  |
| Linnad:       |                           |     |     |                      |      |      |                                       |     |     |
| 1923/24       | 2,6                       | 2,6 | 2,6 | 89,7                 | 89,2 | 89,4 | 7,7                                   | 8,2 | 8,0 |
| 1922/23       | 2,3                       | 2,4 | 2,3 | 90,3                 | 89,9 | 90,1 | 7,4                                   | 7,7 | 7,6 |
| Maakonnad:    |                           |     |     |                      |      |      |                                       |     |     |
| 1923/24       | 0,8                       | 0,8 | 0,8 | 93,7                 | 95,1 | 94,4 | 5,5                                   | 4,1 | 4,8 |
| 1922/23       | 0,7                       | 0,7 | 0,7 | 93,5                 | 94,7 | 94,0 | 5,8                                   | 4,6 | 5,3 |
| ÜLDSE 1923/24 | 1,3                       | 1,3 | 1,3 | 92,7                 | 93,4 | 93,1 | 6,0                                   | 5,3 | 5,6 |
| 1922/23       | 1,1                       | 1,1 | 1,1 | 92,6                 | 93,6 | 93,1 | 6,3                                   | 5,3 | 5,8 |

Ka õpilaste vanusrühmade vahekord ei näita suuri muutusi, võrreldes eelmise aastaga.

Maakondadest leiame kooliealisi lapsi suhteliselt kõige rohkem Petseri — (1923-24 — 97,5%, 1922-23 — 97,2%), Saare — (96,4% — 95,4%) ja Lääne maakonnas (96,1% — 96,0%).

Linnades, kus, vastandiks maakondadele, eelkooliealiste ja koolieast ülejõudnud laste % tõusnud on, leiame kõige suurema kooliealiste laste % 1923-24 õp. a. Paides—92,4, Pärnus—92,0 ja Viljandis—91,7, kuna 1922-23 õp. a. see järjekord oli: Petseris—96,1, Pärnus—92,1 ja Viljandis 91,9.

Õpilaste rahvuslises koosseisus on, võrreldes 1922-23 õp. a., 1923-24 õp. a., väiksemaid muutusi olnud. Nimelt on 1923-24 õp. a., õpilaste rahvuse suhteline vahekord kujunenud täiesti vastavaks 1922 a. rahvalugemisel elanikkude rahvuslises koosseisus vahekorrale, mis tõendab, et kõigist rahvustest lastele on olemas ühesugune algkoolihariduse saamise võimalus.

### Kooli õpekeel ja õpilaste rahvus.

| Kooli õpekeel          | Õpilaste rahvus |      |      | Eestlased |      |      | Venelased |      |      | Sakslased |      |      | Rootslased |      |      | Lätlased |     |     | Soomlased |       |       | Juudid |     |     | Muud |     |     | Kokku |     |     |     |     |     |
|------------------------|-----------------|------|------|-----------|------|------|-----------|------|------|-----------|------|------|------------|------|------|----------|-----|-----|-----------|-------|-------|--------|-----|-----|------|-----|-----|-------|-----|-----|-----|-----|-----|
|                        | P.              | T.   | K.   | P.        | T.   | K.   | P.        | T.   | K.   | P.        | T.   | K.   | P.         | T.   | K.   | P.       | T.  | K.  | P.        | T.    | K.    | P.     | T.  | K.  | P.   | T.  | K.  |       |     |     |     |     |     |
|                        |                 |      |      |           |      |      |           |      |      |           |      |      |            |      |      |          |     |     |           |       |       |        |     |     |      |     |     |       |     |     |     |     |     |
| Eesti . . . . .        | 99,0            | 99,1 | 99,1 | 0,5       | 0,4  | 0,4  | 0,1       | 0,1  | 0,1  | 0,1       | 0,1  | 0,1  | 0,1        | 0,1  | 0,1  | 0,1      | 0,1 | 0,1 | 0,1       | 0,1   | 0,1   | —      | —   | —   | 0,1  | 0,1 | 0,1 | 100   | 100 | 100 |     |     |     |
| Eesti-vene . . . . .   | 72,8            | 70,7 | 71,7 | 23,9      | 27,2 | 25,5 | 1,0       | 0,7  | 0,8  | —         | —    | —    | 0,6        | 0,1  | 0,4  | 0,1      | —   | 0,1 | —         | —     | —     | —      | —   | —   | —    | —   | —   | 1,6   | 1,3 | 1,5 | 100 | 100 | 100 |
| Eesti-saksa . . . . .  | 83,3            | 72,7 | 77,5 | —         | —    | —    | —         | —    | —    | 16,7      | 27,3 | 22,5 | —          | —    | —    | —        | —   | —   | —         | —     | —     | —      | —   | —   | —    | —   | —   | —     | —   | —   | 100 | 100 | 100 |
| Eesti-rootsi . . . . . | 52,0            | 64,1 | 57,5 | —         | —    | —    | —         | —    | —    | —         | —    | —    | 48,0       | 35,9 | 42,5 | —        | —   | —   | —         | —     | —     | —      | —   | —   | —    | —   | —   | —     | —   | —   | 100 | 100 | 100 |
| Vene . . . . .         | 2,2             | 3,0  | 2,6  | 92,5      | 90,3 | 91,4 | 1,7       | 2,6  | 2,1  | —         | —    | —    | 0,7        | 1,0  | 0,8  | 0,2      | 0,1 | 0,2 | 1,4       | 1,4   | 1,4   | 1,3    | 1,6 | 1,5 | —    | —   | —   | —     | —   | —   | 100 | 100 | 100 |
| Saksa . . . . .        | 1,4             | 1,8  | 1,6  | 5,4       | 7,2  | 6,3  | 80,2      | 73,6 | 76,9 | 2,7       | 3,2  | 2,9  | 2,8        | 3,6  | 3,2  | 0,5      | 0,4 | 0,5 | 4,2       | 6,6   | 5,4   | 2,8    | 3,6 | 3,2 | —    | —   | —   | —     | —   | —   | 100 | 100 | 100 |
| Rootsi . . . . .       | 2,0             | 2,4  | 2,2  | —         | —    | —    | —         | —    | —    | 98,0      | 97,0 | 97,8 | —          | —    | —    | —        | —   | —   | —         | —     | —     | —      | —   | —   | —    | —   | —   | —     | —   | —   | 100 | 100 | 100 |
| Lätti . . . . .        | 1,6             | 1,8  | 1,7  | 4,3       | 1,8  | 3,1  | —         | —    | —    | —         | —    | —    | 94,1       | 96,4 | 95,2 | —        | —   | —   | —         | —     | —     | —      | —   | —   | —    | —   | —   | —     | —   | —   | 100 | 100 | 100 |
| Juudi . . . . .        | —               | —    | —    | —         | —    | —    | —         | —    | —    | —         | —    | —    | —          | —    | —    | —        | —   | —   | 100,0     | 100,0 | 100,0 | —      | —   | —   | —    | —   | —   | —     | —   | —   | 100 | 100 | 100 |
| KOKKU . . . . .        | 87,9            | 88,5 | 88,2 | 8,3       | 7,8  | 8,1  | 1,7       | 1,8  | 1,8  | 0,7       | 0,6  | 0,6  | 0,5        | 0,5  | 0,5  | 0,1      | 0,1 | 0,1 | 0,5       | 0,4   | 0,4   | 0,3    | 0,3 | 0,3 | —    | —   | —   | 0,4   | 0,3 | 0,3 | 100 | 100 | 100 |
| Linnad . . . . .       | 81,2            | 82,2 | 81,7 | 8,3       | 8,4  | 8,3  | 6,3       | 5,8  | 6,0  | 0,5       | 0,3  | 0,4  | 1,0        | 0,9  | 1,0  | 0,1      | 0,1 | 0,1 | 1,8       | 1,5   | 1,7   | 0,8    | 0,8 | 0,8 | —    | —   | —   | —     | —   | —   | 100 | 100 | 100 |
| Maakonnad . . . . .    | 90,1            | 90,9 | 90,5 | 8,4       | 7,5  | 8,0  | 0,2       | 0,2  | 0,2  | 0,8       | 0,7  | 0,7  | 0,3        | 0,4  | 0,4  | 0,1      | 0,1 | 0,1 | —         | —     | —     | —      | —   | —   | —    | —   | —   | 0,1   | 0,2 | 0,1 | 100 | 100 | 100 |
| 1922/23 . . . . .      | 89,0            | 90,1 | 89,5 | 8,0       | 7,3  | 7,7  | 0,8       | 0,8  | 0,8  | 0,7       | 0,6  | 0,7  | 0,6        | 0,5  | 0,6  | 0,1      | 0,1 | 0,1 | 0,4       | 0,3   | 0,3   | 0,4    | 0,3 | 0,3 | —    | —   | —   | —     | —   | —   | 100 | 100 | 100 |

Eelmise aastaga võrreldes, on eestlaste arv vähenenud 1,3% võrra, kuna aga teised rahvused näitavad väikest juurdekasvu: sakslased 1% ja venelased 0,4%. Kooli õpekeele ja õpilaste rahvuse vahekorra selgub, et eesti õpekeelega koolis kõige vähem teistest rahvustest lapsi õpib, kuna sellevastu eestlaste lapsi leidub tuntavalt rohkem teistes, kõigepealt vene ja rootsi õpekeelega koolides, kuna eelmisel õpeaastal rootsi koolis mitte üht eestlast ei olnud. Eriti silma paistavad saksa õpekeelega koolid, kus väga mitmesugustest rahvustest lapsed esitatud on.

Õpetegevuse algul kooli mitteilmunud ja enne õpetegevuse lõppu koolist ärajäänud õpilaste % on 1923-24 õp. a. nii linnades kui ka maakondades üldiselt tuntavalt langenud.

### Õpetegevuse algul kooli mitteilmunud ja õpetegevuse lõpul varem ärajäänud õpilased (% üldarvust).

|            | Õpetegevuse algul ei ilmunud kooli |      |      | Enne õpetegevuse lõppu jäid koolist ära |      |      |
|------------|------------------------------------|------|------|---|------|------|
|            | P.                                 | T.   | K.   | P.                                      | T.   | K.   |
| Linnad:    |                                    |      |      |   |      |      |
| 1923/24    | 8,6                                | 5,6  | 7,1  | 8,4                                     | 6,5  | 7,7  |
| 1922/23    | 11,3                               | 7,1  | 9,2  | 9,6                                     | 6,8  | 8,2  |
| Maakonnad: |                                    |      |      |   |      |      |
| 1923/24    | 23,9                               | 21,0 | 22,5 | 13,4                                    | 11,0 | 12,3 |
| 1922/23    | 31,0                               | 28,1 | 29,6 | 18,1                                    | 14,7 | 16,5 |
| ÜLDSE:     |                                    |      |      |   |      |      |
| 1923/24    | 20,0                               | 16,7 | 18,4 | 12,3                                    | 9,8  | 11,1 |
| 1922/23    | 26,7                               | 23,0 | 24,9 | 16,2                                    | 12,8 | 14,6 |

Tõusnud on õpetegevuse algul kooli mitteilmunud õpilaste % linnades: Pärnus (1922-23 õp. a. 7,8% — 1923-24 — 11,2%), Rakveres (6,6% — 6,9%) ja Paldiskis (1,7% — 5,0%); Petseri mk. on mitteilmunud 28,1% — 34,8%. Enne õpetegevuse lõppu koolist ärajäänud



õpilaste % on suurenenud: Tallinnas (1922-23 õp. a. 4,3%—1923-24 õp. a. 4,6%), Narvas (11,9%—15,8%), Rakveres (5,0%—6,0%), Haapsalus (3,1%—7,3%), Kuressaares (6,0%—6,6%).

Puudumispäevad on absoluutarvudes üleriikliselt kasvanud, kuid, 1 õpilase peale arvatult, on nende arv veidi langenud maakondade arvel.

**Puudumispäevade arv.**

| Linnad        | Puudumispäevade arv |         | Iga õpilase peale tuli puudumispäevi |         | Maakonnad     | Puudumispäevade arv |           | Iga õpilase peale tuli puudumispäevi |         |
|---------------|---------------------|---------|--------------------------------------|---------|---------------|---------------------|-----------|--------------------------------------|---------|
|               | 1922/23             | 1923/24 | 1922/23                              | 1923/24 |               | 1922/23             | 1923/24   | 1922/23                              | 1923/24 |
| Tallinn . . . | 123 859             | 164 984 | 11,8                                 | 12,4    | Viru . . .    | 290 154             | 267 271   | 21,8                                 | 19,6    |
| Tartu . . .   | 62 366              | 73 952  | 13,2                                 | 12,0    | Järva . . .   | 112 783             | 108 363   | 16,5                                 | 16,2    |
| Narva . . .   | 51 591              | 71 331  | 15,4                                 | 20,7    | Harju . . .   | 178 683             | 201 115   | 19,8                                 | 21,0    |
| Pärnu . . .   | 20 655              | 32 680  | 10,5                                 | 14,8    | Lääne . . .   | 151 533             | 139 438   | 21,5                                 | 20,3    |
| Valga . . .   | 27 621              | 29 855  | 19,8                                 | 19,2    | Saare . . .   | 102 135             | 102 386   | 16,5                                 | 16,7    |
| Viljandi . .  | 7 574               | 16 362  | 9,6                                  | 13,3    | Pärnu . . .   | 163 892             | 135 900   | 20,1                                 | 16,6    |
| Rakvere . .   | 10 926              | 11 570  | 11,6                                 | 11,1    | Viljandi . .  | 164 892             | 135 040   | 24,9                                 | 20,7    |
| Võru . . .    | 10 141              | 12 824  | 11,8                                 | 12,3    | Tartu . . .   | 318 836             | 296 789   | 23,8                                 | 22,4    |
| Haapsalu . .  | 6 618               | 9 622   | 13,8                                 | 15,9    | Valga . . .   | 77 114              | 74 842    | 26,0                                 | 23,9    |
| Kuressaare .  | 4 838               | 4 299   | 15,4                                 | 10,6    | Võru . . .    | 190 650             | 203 856   | 23,3                                 | 24,0    |
| Paide . . .   | 3 781               | 4 460   | 11,6                                 | 12,2    | Petseri . . . | 91 170              | 141 174   | 14,9                                 | 22,5    |
| Petseri . . . | 2 252               | 9 979   | 9,8                                  | 23,1    | KOKKU . . .   | 1 841 842           | 1 806 174 | 21,0                                 | 20,4    |
| Paldiski . .  | 4 632               | 3 126   | 12,6                                 | 14,1    | ÜLDSE . . .   | 2 178 716           | 2 251 218 | 19,1                                 | 18,6    |
| KOKKU . . .   | 336 874             | 445 044 | 12,8                                 | 13,4    |               |                     |           |                                      |         |

Suurem % puudumispäevadest, millede kohta hoolekogu poolt otsus tehtud, on loetud vabandatavaks. See protsent on linnades suurem kui maal, nimelt:

**Linnades Maakondades Üldse**

|                   |      |      |      |
|-------------------|------|------|------|
| 1922-23 . . . . . | 93,2 | 86,0 | 87,0 |
| 1923-24 . . . . . | 92,3 | 82,9 | 84,5 |

Õpilaste ringide arvu kasvamisest võib üldiselt konstateerida jõudsat edene- mist, nii linnades kui ka maal.

**Õpilaste ringid.**

|            | Koolide arv       |                     | Ringide arv (absoluut) | Ringid (% ringide üldarvust) |                             |         |        |         |               |        |                     |      |
|------------|-------------------|---------------------|------------------------|------------------------------|-----------------------------|---------|--------|---------|---------------|--------|---------------------|------|
|            | Üldine (absoluut) | Ringidega koolide % |                        | Õppur-ühingud                | Kirjandus- ja kunst-ühingud | Karskus | Sporti | Skoutid | Kooperatiivid | Lootus | Noorte Punane Risti | Muud |
| Linnad:    |                   |                     |                        |                              |                             |         |        |         |               |        |                     |      |
| 1923/24    | 162               | 22,8                | 56                     | 5,4                          | 10,7                        | 10,7    | 19,6   | 10,7    | 3,6           | 7,1    | 19,6                | 12,6 |
| 1922/23    | 122               | 20,5                | 37                     | 8,1                          | 27,0                        | 37,9    | 5,4    | 8,1     | 5,4           | —      | —                   | 8,1  |
| Maakonnad: |                   |                     |                        |                              |                             |         |        |         |               |        |                     |      |
| 1923/24    | 1 246             | 11,6                | 195                    | 5,1                          | 15,9                        | 18,5    | 4,1    | —       | 5,6           | 29,8   | 16,9                | 4,1  |
| 1922/23    | 1 262             | 7,9                 | 107                    | 15,9                         | 7,5                         | 64,6    | 0,9    | 1,9     | 2,7           | —      | —                   | 6,5  |
| ÜLDSE      | 1 408             | 12,9                | 251                    | 5,2                          | 14,7                        | 16,7    | 7,6    | 2,4     | 5,2           | 24,7   | 17,5                | 6,0  |

Linnades näitavad eriti suurt kasvu spordiringid ning Noorte Punase Risti ringid, suurt kahanemist aga karskusringid.

Maakondades paistab silma suur spordi- ja kirjandus- ning kunstiringide juurdekasv. On tähtis alla kriipsutada õpilaste huvide erinevust linna- ja maakoolides: kuna linnades õpilaste huvid on koondatud spordi ja Punase Risti ümber, leiame maal kõige rohkem lootus- (29,8%) ja karskusringide (18,5%), kuigi ka maal karskusringide arv tublisti on langenud.

Õpilaste edasijõudmises võib muutust konstateerida. Nimelt, nii linnades kui ka maakondades, on klassikursuse lõpetanud õpilaste %, võrreldes 1922-23 õp. a., tuntavalt tõusnud ja järelekatseid saanud õpilaste suhtarv langenud; samal ajal on ka teiseks aastaks sama klassi jäetud õpilaste protsent vähe tõusnud.

Õpetöö korralikkus on, eelmise aastaga võrreldes, linnades veidi halvenenud, maal aga paranenud.

Õpetööd hiljem alanud koolide arv on linnades tõusnud 9,1% pealt 18,5% peale. Suuremalt osalt on see tingitud kooliruumide remondist, mis polnud tähtjaks teostatud. Maakondades on hillise õpetöö põhjused mitmekesisemad: siin etendab suurt osa õpetajate puudumine ja haigus, kuid ka koolide kolimine uutesse ruumidesse, remont ja ehitused. Õpe- tööd on katkestanud eelmise aasta 33,8% asemel 30,3% koolidest. Iga mittenormaalselt töötanud

kooli kohta tuli keskmiselt 2,5 õpetegevusega päeva. Maakondades on õpetöö katkestanud 40% koolidest, iga kool keskmiselt 3,9 õpapäeva.

### Algkooliõpilaste edasijõudmine õppimises.

|                  | Klassikursuse lõpetanud õp. |      |      | Teiseks aastaks sama klassi jäetud |      |      | Järelekatset määratud |      |      | Kokku |     |     |
|------------------|-----------------------------|------|------|------------------------------------|------|------|-----------------------|------|------|-------|-----|-----|
|                  | P.                          | T.   | K.   | P.                                 | T.   | K.   | P.                    | T.   | K.   | P.    | T.  | K.  |
|                  |                             |      |      |                                    |      |      |                       |      |      |       |     |     |
| <b>Linnad</b>    |                             |      |      |                                    |      |      |                       |      |      |       |     |     |
| Tallinn . . .    | 81,3                        | 82,6 | 81,9 | 14,0                               | 11,4 | 12,7 | 4,7                   | 6,0  | 5,4  | 100   | 100 | 100 |
| Tartu . . .      | 76,5                        | 69,9 | 73,1 | 15,4                               | 17,3 | 16,4 | 8,1                   | 12,8 | 10,5 | 100   | 100 | 100 |
| Narva . . .      | 66,0                        | 70,1 | 68,1 | 20,6                               | 19,2 | 19,9 | 13,4                  | 10,7 | 12,0 | 100   | 100 | 100 |
| Pärnu . . .      | 75,2                        | 80,5 | 77,8 | 18,0                               | 13,5 | 15,8 | 6,8                   | 6,0  | 6,4  | 100   | 100 | 100 |
| Valga . . .      | 66,2                        | 70,3 | 68,2 | 17,0                               | 15,0 | 16,0 | 16,8                  | 14,7 | 15,8 | 100   | 100 | 100 |
| Viljandi . .     | 71,6                        | 84,1 | 78,5 | 22,3                               | 10,1 | 15,5 | 6,1                   | 5,8  | 6,0  | 100   | 100 | 100 |
| Rakvere . .      | 73,4                        | 82,8 | 78,5 | 19,6                               | 11,0 | 14,9 | 7,0                   | 6,2  | 6,6  | 100   | 100 | 100 |
| Võru . . .       | 75,5                        | 76,1 | 75,8 | 13,3                               | 15,3 | 14,3 | 11,2                  | 8,6  | 9,9  | 100   | 100 | 100 |
| Haapsalu . .     | 82,3                        | 84,9 | 83,6 | 7,8                                | 7,1  | 7,4  | 9,9                   | 8,0  | 9,0  | 100   | 100 | 100 |
| Kuressaare .     | 64,2                        | 77,4 | 70,9 | 17,6                               | 11,3 | 14,4 | 18,2                  | 11,3 | 14,7 | 100   | 100 | 100 |
| Paide . . .      | 51,0                        | 69,0 | 60,6 | 17,5                               | 10,5 | 13,8 | 31,5                  | 23,5 | 25,6 | 100   | 100 | 100 |
| Petseri . . .    | 61,4                        | 67,7 | 64,4 | 20,6                               | 15,9 | 18,4 | 18,0                  | 16,4 | 17,2 | 100   | 100 | 100 |
| Paldiski . .     | 70,3                        | 68,0 | 69,2 | 9,3                                | 14,6 | 11,8 | 20,4                  | 17,4 | 19,0 | 100   | 100 | 100 |
| <b>KOKKU</b>     | 76,0                        | 77,6 | 76,8 | 15,8                               | 13,7 | 14,7 | 8,2                   | 8,7  | 8,5  | 100   | 100 | 100 |
| 1922/23 . .      | 70,0                        | 73,0 | 71,2 | 16,0                               | 13,4 | 14,6 | 14,0                  | 13,6 | 14,2 | 100   | 100 | 100 |
| <b>Maakonnad</b> |                             |      |      |                                    |      |      |                       |      |      |       |     |     |
| Viru mkd.        | 72,5                        | 79,8 | 76,1 | 22,3                               | 15,7 | 19,1 | 5,2                   | 4,5  | 4,8  | 100   | 100 | 100 |
| Järva . . .      | 74,5                        | 80,9 | 77,6 | 17,4                               | 12,0 | 14,8 | 8,1                   | 7,1  | 7,6  | 100   | 100 | 100 |
| Harju . . .      | 74,7                        | 80,1 | 77,3 | 16,0                               | 12,2 | 14,1 | 9,3                   | 7,7  | 8,6  | 100   | 100 | 100 |
| Lääne . . .      | 70,1                        | 82,2 | 79,0 | 15,3                               | 11,2 | 13,3 | 8,6                   | 6,6  | 7,7  | 100   | 100 | 100 |
| Saare . . .      | 77,7                        | 81,8 | 79,6 | 15,5                               | 13,0 | 14,3 | 6,8                   | 5,2  | 6,1  | 100   | 100 | 100 |
| Pärnu . . .      | 72,4                        | 70,7 | 74,5 | 18,1                               | 14,5 | 16,3 | 9,5                   | 8,8  | 9,2  | 100   | 100 | 100 |
| Viljandi . .     | 78,4                        | 83,2 | 80,6 | 14,9                               | 11,2 | 13,2 | 6,7                   | 5,6  | 6,2  | 100   | 100 | 100 |
| Tartu . . .      | 70,8                        | 74,9 | 72,8 | 19,9                               | 16,5 | 18,2 | 9,3                   | 8,6  | 9,0  | 100   | 100 | 100 |
| Valga . . .      | 72,9                        | 77,8 | 75,2 | 16,2                               | 14,0 | 15,2 | 10,9                  | 8,2  | 9,6  | 100   | 100 | 100 |
| Võru . . .       | 67,3                        | 71,4 | 69,2 | 18,5                               | 15,9 | 17,3 | 14,2                  | 12,7 | 13,5 | 100   | 100 | 100 |
| Petseri . . .    | 76,5                        | 78,1 | 77,2 | 20,6                               | 18,1 | 19,4 | 2,9                   | 3,8  | 3,4  | 100   | 100 | 100 |
| <b>KOKKU</b>     | 73,5                        | 78,5 | 75,9 | 18,2                               | 14,3 | 16,3 | 8,3                   | 7,2  | 7,8  | 100   | 100 | 100 |
| 1922/23 . .      | 70,4                        | 75,7 | 72,9 | 17,6                               | 14,0 | 15,9 | 12,0                  | 10,3 | 11,2 | 100   | 100 | 100 |
| <b>ÜLDSE</b>     | 74,2                        | 78,2 | 76,2 | 17,6                               | 14,1 | 15,9 | 8,2                   | 7,7  | 7,9  | 100   | 100 | 100 |
| 1922/23 . .      | 70,2                        | 75,0 | 72,5 | 17,2                               | 13,9 | 15,6 | 12,6                  | 11,1 | 11,9 | 100   | 100 | 100 |

Õpetöö katkestust põhjendatakse kõigepealt õpetajate puudumisega, siis kütte puudusega ning õpilaste haigusega. Õpetöö lõpp on linnades enneaegne olnud eelmisest aastast suuremal määral, maal aga on lugu vastupidine — on püütud kohati õpeaega pikendada, et seega sügisesi ja talviseid puudujälke katta.

### Õpetöö korralikkus.

| Linnad        | Hiljem õpetööd alganud koolide % |         | Õpetööd katkestanud koolide % |         | Õpetöö lõpp                           |         |                                      |         | Maakonnad | Hiljem õpetööd alganud koolide % |         | Õpetööd katkestanud koolide % |         | Õpetöö lõpp                           |         |                                      |         |      |
|---------------|----------------------------------|---------|-------------------------------|---------|---------------------------------------|---------|--------------------------------------|---------|-----------|----------------------------------|---------|-------------------------------|---------|---------------------------------------|---------|--------------------------------------|---------|------|
|               | 1922/23                          | 1923/24 | 1922/23                       | 1923/24 | Õpetöö lõpetatud hiljem määratud aega |         | Õpetöö lõpetatud varem määratud aega |         |           | 1922/23                          | 1923/24 | 1922/23                       | 1923/24 | Õpetöö lõpetatud hiljem määratud aega |         | Õpetöö lõpetatud varem määratud aega |         |      |
|               |                                  |         |                               |         | 1922/23                               | 1923/24 | 1922/23                              | 1923/24 |           |                                  |         |                               |         | 1922/23                               | 1923/24 | 1922/23                              | 1923/24 |      |
| Tallinn . .   | 18,6                             | 27,8    | 42,9                          | 31,6    | —                                     | —       | —                                    | —       | —         | —                                | 9,2     | 5,4                           | 62,6    | 45,5                                  | 1,0     | 61,9                                 | 12,8    | 5,9  |
| Tartu . . .   | 5,0                              | 6,5     | 38,1                          | 16,1    | —                                     | 3,2     | —                                    | 6,5     | —         | —                                | 6,7     | 2,6                           | 34,7    | 25,6                                  | 72,0    | 61,5                                 | —       | —    |
| Narva . . .   | 14,0                             | 14,3    | 14,3                          | 21,4    | —                                     | 7,1     | —                                    | 7,1     | —         | —                                | 8,3     | 2,8                           | 57,8    | 31,2                                  | 1,8     | 14,7                                 | 0,9     | 0,9  |
| Pärnu . . .   | —                                | 16,7    | 33,3                          | 33,3    | —                                     | —       | —                                    | —       | —         | —                                | 17,5    | 7,3                           | 40,2    | 43,5                                  | 0,9     | 0,9                                  | 3,5     | 0,9  |
| Valga . . .   | —                                | 9,1     | 11,1                          | 27,3    | —                                     | —       | —                                    | —       | —         | —                                | 2,8     | 5,3                           | 66,7    | 57,4                                  | —       | —                                    | —       | 1,1  |
| Viljandi . .  | —                                | 22,2    | 40,0                          | 44,4    | —                                     | —       | —                                    | —       | —         | —                                | 7,4     | 0,9                           | 43,2    | 29,1                                  | 1,8     | —                                    | —       | —    |
| Rakvere . .   | —                                | 25,0    | 14,3                          | 25,0    | —                                     | —       | —                                    | 12,5    | —         | —                                | 13,1    | 1,1                           | 49,5    | 20,2                                  | —       | —                                    | —       | 1,0  |
| Võru . . .    | —                                | 14,3    | 40,0                          | 57,1    | —                                     | —       | —                                    | —       | —         | —                                | 6,7     | 3,7                           | 50,0    | 36,6                                  | 0,5     | 66,0                                 | 3,1     | 2,1  |
| Haapsalu . .  | —                                | 28,6    | 50,0                          | 71,4    | —                                     | —       | —                                    | —       | —         | —                                | 38,5    | 12,3                          | 46,2    | 33,3                                  | 2,6     | —                                    | —       | 15,4 |
| Kuressaare .  | —                                | —       | —                             | —       | —                                     | —       | —                                    | —       | —         | —                                | 15,8    | 25,0                          | 44,2    | 53,3                                  | 1,7     | 73,3                                 | 4,2     | 0,8  |
| Paide . . .   | —                                | —       | —                             | —       | —                                     | —       | —                                    | —       | —         | —                                | 34,7    | 13,8                          | 67,3    | 60,6                                  | —       | 1,1                                  | —       | 1,1  |
| Petseri . . . | —                                | —       | —                             | —       | —                                     | —       | —                                    | —       | —         | —                                | —       | —                             | —       | —                                     | —       | —                                    | —       | —    |
| Paldiski . .  | —                                | 100,0   | —                             | —       | —                                     | —       | —                                    | —       | —         | —                                | —       | —                             | —       | —                                     | —       | —                                    | —       | —    |
| <b>KOKKU</b>  | 9,1                              | 18,5    | 33,6                          | 30,2    | —                                     | 1,2     | —                                    | 0,0     | —         | —                                | 12,6    | 4,8                           | 53,1    | 40,5                                  | 5,2     | 32,5                                 | 4,4     | 1,6  |

Õpevahendid algkoolides. 29 detsembril 1921 a. väljaantud nimekirjaga tegi Haridusministeerium algkoolidele ülesandeks tarvilikkude õpevahendite muretsemise. Nimekirjas on õpevahendid jaotatud kolme liiki: esimese liigi omad on ette nähtud nelja esimese

õpeaasta kursusega koolidele tingimata tarvilikkudena ja nende muretsemise tähtjaks oli määratud hiljemalt 1923 a. algus; teise liigi õpevahendite muretsemise tähtjaks oli määratud 1925 a. algus ja kolmanda, täiendava, liigi muretsemist kavatab ministeerium sunduslikuks teha 1930 a. sügiseks.

1923-24 õp. a. kohta kogutud teated koolidel olevate õpevahendite kohta sisaldavad andmeid kõigi kolme liigi kohta. Et aga II ja III liigi terminid veel ees olid, siis tööjõu piiratud tõttu nende kohta käivad andmed läbitöötamisele ei tulnud.

I liigi õpevahendite kohta käivad andmed on läbi töötatud ka üksikute linnade ja maakondade järele (mis on kasutamiseks saadaval Riigi Statistika Keskbüroos). Siin toome saavutatud tulemused ainult üleriiklises ulatuses, — alljärgnevas tabelis %<sup>o</sup>/o-arvudes, tabelosas absoluutarvudes.

Võimalikult lihtsama ja ülevaatlikuma pildi saamiseks on koolid jaotatud kolme rühma: 1) kel puuduvad vastava õpeaine õpevahendid täiesti, 2) kel on need nimekirjas ette nähtud numbrite arvus, 3) kel on neid ainult osaliselt; viimases rühmas on näidatud ka numbrite keskmine arv kooli kohta.

Andmed on kogutud ja läbi töötatud Haridusministeeriumi nimekirja numbrite üksustes, kuna kõrvale on jäetud küsimus, kas ja mil määral on täielikud üksikud ühe numbriga märgitud õpevahendite kogud, näiteks matemaatikas Nr. 8—lihtsamate geomeetriliste kehade mudelid.

Õpevahendid algkoolides.

| Koolid klasside järele | Kodulugu 9*)                  |                                 | Emakeele 1                    |                                 | Võimlemine 4                  |                                 | Matemaatika 9                 |                                 | Maateadus 3                   |                                 | L o o d u s l u g u           |                                 |                               |                                 |                               |                                 |                               |                                 |                               |                                 |   |      |      |   |      |      |     |      |      |     |  |  |  |  |  |  |  |  |
|------------------------|-------------------------------|---------------------------------|-------------------------------|---------------------------------|-------------------------------|---------------------------------|-------------------------------|---------------------------------|-------------------------------|---------------------------------|-------------------------------|---------------------------------|-------------------------------|---------------------------------|-------------------------------|---------------------------------|-------------------------------|---------------------------------|-------------------------------|---------------------------------|---|------|------|---|------|------|-----|------|------|-----|--|--|--|--|--|--|--|--|
|                        |                               |                                 |                               |                                 |                               |                                 |                               |                                 |                               |                                 | Ained kasutamiseks 16         |                                 | Anatoomia 1                   |                                 | Botaanika 1                   |                                 | Mineraloogia 2                |                                 | Füüsika 4                     |                                 |   |      |      |   |      |      |     |      |      |     |  |  |  |  |  |  |  |  |
|                        | Täiesti puuduvad õpevahendid. | Täielise õpevahend.komplekt.**) | Täiesti puuduvad õpevahendid. | Täielise õpevahend.komplekt.**) | Täiesti puuduvad õpevahendid. | Täielise õpevahend.komplekt.**) | Täiesti puuduvad õpevahendid. | Täielise õpevahend.komplekt.**) | Täiesti puuduvad õpevahendid. | Täielise õpevahend.komplekt.**) | Täiesti puuduvad õpevahendid. | Täielise õpevahend.komplekt.**) | Täiesti puuduvad õpevahendid. | Täielise õpevahend.komplekt.**) | Täiesti puuduvad õpevahendid. | Täielise õpevahend.komplekt.**) | Täiesti puuduvad õpevahendid. | Täielise õpevahend.komplekt.**) | Täiesti puuduvad õpevahendid. | Täielise õpevahend.komplekt.**) |   |      |      |   |      |      |     |      |      |     |  |  |  |  |  |  |  |  |
| Üle riigi . . . .      | 13,8                          | 5,2                             | 4,2                           | 46,5                            | 53,5                          | —                               | 49,5                          | 7,7                             | 2,0                           | 5,9                             | 8,3                           | 4,5                             | 11,2                          | 48,8                            | 2,0                           | 32,8                            | 20,0                          | 10,0                            | 56,7                          | 43,3                            | — | 74,2 | 25,8 | — | 66,1 | 20,1 | 1,0 | 45,8 | 19,6 | 2,0 |  |  |  |  |  |  |  |  |
| 1-3 kl. koolides       | 27,1                          | 3,3                             | 4,3                           | 51,7                            | 48,3                          | —                               | 71,7                          | 2,9                             | 2,0                           | 9,6                             | 1,7                           | 3,6                             | 34,2                          | 15,8                            | 2,0                           | 90,4                            | 0,4                           | 9,0                             | 97,1                          | 2,9                             | — | 95,8 | 4,2  | — | 93,7 | 3,8  | 1,0 | 92,1 | —    | 2,0 |  |  |  |  |  |  |  |  |
| 4 kl. "                | 13,4                          | 3,1                             | 5,0                           | 50,3                            | 49,7                          | —                               | 56,4                          | 3,6                             | 2,0                           | 6,4                             | 5,0                           | 5,0                             | 6,2                           | 45,8                            | 2,0                           | 23,6                            | 14,3                          | 8,0                             | 55,4                          | 44,6                            | — | 78,5 | 21,5 | — | 68,9 | 17,4 | 1,0 | 41,7 | 18,6 | 2,0 |  |  |  |  |  |  |  |  |
| 5-8 kl. "              | 4,5                           | 10,9                            | 4,0                           | 35,0                            | 65,0                          | —                               | 19,0                          | 19,6                            | 2,0                           | 2,3                             | 19,9                          | 5,0                             | 3,5                           | 80,1                            | 2,0                           | 6,4                             | 46,3                          | 11,0                            | 28,3                          | 71,7                            | — | 48,9 | 51,1 | — | 39,2 | 37,9 | 1,0 | 18,3 | 37,7 | 2,0 |  |  |  |  |  |  |  |  |
| Neist:                 |                               |                                 |                               |                                 |                               |                                 |                               |                                 |                               |                                 |                               |                                 |                               |                                 |                               |                                 |                               |                                 |                               |                                 |   |      |      |   |      |      |     |      |      |     |  |  |  |  |  |  |  |  |
| Linnades . . . .       | 0,8                           | 14,3                            | 5,8                           | 19,3                            | 80,7                          | —                               | 10,9                          | 27,7                            | 2,3                           | 0,8                             | 29,4                          | 4,3                             | 5,9                           | 79,8                            | 2,0                           | 9,2                             | 59,7                          | 10,2                            | 26,1                          | 73,9                            | — | 44,5 | 55,5 | — | 27,7 | 46,2 | 1,0 | 19,3 | 44,5 | 2,0 |  |  |  |  |  |  |  |  |
| 1-3 kl. koolides       | 14,3                          | —                               | 6,0                           | 28,6                            | 71,4                          | —                               | 42,9                          | —                               | 3,0                           | 14,3                            | 14,3                          | 3,7                             | 42,9                          | 14,3                            | 1,5                           | 85,7                            | —                             | 13,0                            | 85,7                          | 14,3                            | — | 85,7 | 14,3 | — | 85,7 | 14,3 | —   | 85,7 | —    | 3,0 |  |  |  |  |  |  |  |  |
| 4 kl. "                | —                             | 4,5                             | 5,0                           | 22,7                            | 77,3                          | —                               | 22,7                          | —                               | 2,0                           | —                               | 15,2                          | 6,0                             | 4,5                           | 77,9                            | 2,0                           | 9,1                             | 54,5                          | 6,0                             | 36,4                          | 63,6                            | — | 77,3 | 22,7 | — | 31,8 | 31,8 | 1,0 | 27,3 | 27,3 | 2,0 |  |  |  |  |  |  |  |  |
| 5-8 kl. "              | —                             | 17,8                            | 3,5                           | 17,8                            | 82,2                          | —                               | 5,6                           | 36,7                            | 2,0                           | —                               | 33,3                          | 4,5                             | 3,3                           | 85,5                            | 2,2                           | 3,3                             | 65,5                          | 10,6                            | 18,9                          | 81,1                            | — | 33,3 | 66,7 | — | 22,2 | 52,2 | 1,0 | 12,2 | 52,2 | 1,7 |  |  |  |  |  |  |  |  |
| Maakondades . . .      | 15,3                          | 4,2                             | 4,0                           | 49,6                            | 50,4                          | —                               | 53,9                          | 5,4                             | 2,0                           | 6,5                             | 5,9                           | 5,1                             | 11,9                          | 45,2                            | 2,2                           | 35,5                            | 15,5                          | 10,3                            | 60,2                          | 39,8                            | — | 77,5 | 22,5 | — | 70,5 | 17,1 | 1,0 | 48,9 | 16,7 | 2,0 |  |  |  |  |  |  |  |  |
| 1-3 kl. koolides       | 27,5                          | 3,4                             | 3,3                           | 52,4                            | 47,6                          | —                               | 72,5                          | 3,0                             | 2,5                           | 9,4                             | 1,3                           | 3,6                             | 33,9                          | 15,9                            | 2,0                           | 90,0                            | 0,4                           | 8,1                             | 97,4                          | 2,6                             | — | 96,1 | 3,9  | — | 94,4 | 3,4  | 1,0 | 92,3 | —    | 1,5 |  |  |  |  |  |  |  |  |
| 4 kl. "                | 13,9                          | 3,0                             | 4,0                           | 51,4                            | 48,6                          | —                               | 57,6                          | 3,7                             | 2,0                           | 6,6                             | 4,6                           | 5,0                             | 6,3                           | 41,6                            | 2,0                           | 24,2                            | 12,8                          | 11,0                            | 56,1                          | 43,9                            | — | 78,5 | 21,5 | — | 70,3 | 15,9 | 1,0 | 42,2 | 18,2 | 2,0 |  |  |  |  |  |  |  |  |
| 5-8 kl. "              | 6,3                           | 8,1                             | 4,5                           | 42,1                            | 57,9                          | —                               | 24,4                          | 12,7                            | 2,2                           | 3,2                             | 14,5                          | 6,2                             | 3,6                           | 77,8                            | 2,0                           | 7,7                             | 38,5                          | 11,3                            | 32,1                          | 67,9                            | — | 55,2 | 44,8 | — | 46,2 | 32,1 | 1,0 | 20,8 | 30,3 | 3,2 |  |  |  |  |  |  |  |  |

Vastavalt meie majanduslikule kehvusele ja paljude asjaosaliste vähestele huvile rahva alghariduse toetamise vastu, jätab koolide varustamine õpevahenditega palju soovida. On terve rida koole nii linnades kui ka maal, kus õpevahendid täitsa puuduvad, mis mõjuta ei jää koolitöö eduka käigu peale. Kõige halvemini on koolid varustatud õpevahenditega botaanika,—kus vajalik kodumaa taimede herbaarium,—ja mineraloogia alal. Ka anatoomia õpevahendid on olemas õige väiksel osal koolidest. Paremas seisukorras on koolid koduloo õpevahendite suhtes,— seal puuduvad need ainult 13,8% koolides, kuid täieliku koduloo õpevahendite komplektiga koole on siiski ainult 5,2%. Ülejäänud koolidel, mis osaliselt õpevahenditega varustatud, tuleb iga kooli peale keskmiselt 4,2 koduloo õpevahendit. Linnasid ja maakondasid võrreldes, osutuvad, nagu mõneski suhtes, ka siin linnad paremas seisukorras.

Algkoolide täiendusklassid. Algkoolide juures, osalt ka iseseisvalt, töötasid 1923-24 õp. a. 19 täiendusklassi, milledest 2 on avatud Harju maakonnas, kuna kolmas,— Lääne maakonnas—keskkooli I klassi programmi järele töötab. Läänud aastal oli see klass täiendusklasside arvust välja jäetud. Õpilasi oli kõikides täiendusklassides kokku 327, sellest 159 poegl. ja 168 tütarl., vanuses 12 a. — 20 a. ja üle. Kõige rohkem oli poegl. 17 aastaseid ja tütarl. 16 aastaseid.

\*) Õpeaine nimetuse juures olev number näitab vahendite nimetuste arvu Haridusministeeriumi nimekirja kohaselt.  
\*\*) Keskmine numbrite arv kooli kohta osalise õpevahendite komplektiga koolides.

Õhtualgkoolid. Õhtualgkoole oli 1923-24 õp. a. 5, 22 klassiga. Õpekursus algab nendel koolidel Tallinnas III klassiga, Tartus ja Viljandis IV ja Pärnus V klassiga ja lõpeb kõigil VI klassiga, peale ühe Tallinna kooli, kus veel VII klass olemas. Õpilasi oli kokku 795, sellest meesõpil. 528 ja naisõpil. 267.

Õhtualgkooli sisseastunud õpilastest on pooled kooli tulnud teistest koolidest. Arvatavasti on siin tegemist majandusliku kehusega, mis sundis õpilasi hommikukoolidest lahkuma, õpekursust lõpetamata jättes. Võrdlemisi suur arv on ka kodust sisseastunud. Vanuse järele on õhtualgkoolides õpilasi alates 11 a. Kuid kuni 13 a. on neid ainult 23. Kõige rohkem on 15 a. (158), kuid ka 18 a. ja vanemaid oli õige rohkesti (303).

Algkoolide kulud ja tulud. Nagu eelmiselgi õpeaastal, langes ka 1923-24 õp. a. algkoolide tuludest lõviosa riigi ja omavalitsuste arvele.

Algkoolide tulud 1923 a. <sup>1)</sup>

|                 | Koolide arv | Koolide ülevalpidamiseks saadud |           |              |           |           |                            |                 | Omavalitsuste poolt enese ülevalpeetavate koolide peale kulutatud | Ühe õpilase peale kulutatud |             |      |
|-----------------|-------------|---------------------------------|-----------|--------------|-----------|-----------|----------------------------|-----------------|---|-----------------------------|-------------|------|
|                 |             | Riigilt                         | Linnadelt | Maakondadelt | Alevitelt | Valdadelt | Seltsidelt ja eraisikutelt | Õpemaaksumajalt |   |                             | Kokku       |      |
| Linnad . . .    | 112         | 32,2                            | 60,7      | 0,5          | —         | 0,2       | 1,7                        | 3,4             | 1,3   | 100,0                       | 78 961 323  | 3306 |
| Maakonnad . . . | 1245        | 42,1                            | —         | 33,6         | 1,3       | 19,5      | 0,9                        | 0,3             | 1,3   | 100,0                       | 79 598 136  | 907  |
| ÜLDSE . . .     | 1358        | 39,4                            | 16,8      | 24,5         | 1,3       | 14,1      | 1,1                        | 1,1             | 1,7   | 100,0                       | 158 559 459 | 1421 |

1922-23 õpeaastaga võrreldes, on riigi kulutatud summa suhtarv 10,1% võrra tõusnud. Kui palju omavalitsused 1923-24 õp. a. rohkem ehk vähem koolide peale kulutasid, ei saa siinkohal kindlaks teha, sest 1922-23 õp. a. puudusid selle kohta andmed.

Algkoolide ülevalpidamiseks kõrvalt saadud summad 1923 a.

| Ülevalpidajad       | Koolide arv | Koolide ülevalpidamiseks kõrvalt saadud summad |                     |                  |                  |                   |                        |                 | Üldse on ühe õpilase ülevalpidamiseks kulutatud |        |
|---------------------|-------------|--|---------------------|------------------|------------------|-------------------|------------------------|-----------------|---|--------|
|                     |             | Riigilt  | Maakondavalitsuselt | Linnavalitsuselt | Alevivalitsuselt | Valla-valitsuselt | Seltsidelt ja eraisik. | Õpemaaksumajalt |   | Mujalt |
| Linn . . . . .      | 88          | 95,2   | 0,6                 | —                | —                | —                 | 0,2                    | 1,7             | 2,3   | 5 220  |
| Maakond . . . .     | 21          | 92,4   | —                   | —                | —                | —                 | —                      | 1,2             | 5,7   | 4 626  |
| Alev . . . . .      | 24          | 60,4   | 35,3                | —                | —                | —                 | 0,6                    | 1,5             | 1,6   | 3 955  |
| Vald . . . . .      | 1 172       | 54,6   | 42,8                | —                | —                | —                 | 0,2                    | 0,1             | 2,3   | 3 785  |
| Selts . . . . .     | 21          | 25,5   | 18,0                | 9,0              | 2,0              | —                 | 1,2                    | 11,0            | 17,7  | 6 158  |
| Eraisik . . . . .   | 17          | 4,9  | 3,7                 | 0,4              | 0,3              | 0,0               | 16,4                   | 67,8            | 6,5   | 4 643  |
| Linn ja vald . . .  | 1           | 71,1   | 25,7                | —                | —                | —                 | —                      | —               | 2,9   | 4 740  |
| Linn ja selts . . . | 3           | 97,3   | —                   | —                | —                | —                 | —                      | 0,1             | 2,1   | 4 035  |
| Mkd. ja vald . . .  | 8           | 94,1   | —                   | —                | —                | —                 | 0,6                    | 1,1             | 4,3   | 5 157  |
| Vald ja selts . . . | 3           | 51,4   | 38,6                | —                | —                | —                 | 2,3                    | —               | 7,2   | 3 907  |
| ÜLDSE . . . . .     | 1358        | 59,9   | 34,8                | 0,2              | 0,0              | 0,1               | 0,7                    | 1,7             | 2,6   | 4 140  |

Kui võrdleme tabelis toodud suhtarvusi vastavate andmetega 1922 a., siis näeme, et riigilt saadud summad on tõusnud kõigi ülevalpidajate rühmitustes, peale maakondades eraisikute poolt ülevalpeetavate koolide. Sellevastu on aga sissetulekud õpemaaksumust langenud pea ilma erandita kõigi ülevalpidajate rühmitustes.

Üleriikliselt langeb algkoolide kuludest ainult õpetajate palkade peale 72,7%, mis 3,8% võrra eelmisest aastast kõrgem. Langenud on majanduslikkude ning õpilaste toetuskulude protsendid.

<sup>1)</sup> Ülevalpidajalt ja kõrvalt saadud summad koos.

Algkoolide kulud 1923 a.

|                      | Palkadeks juhatajatele ja õpetajatele | Palkadeks ametnikkudele ja teenijatele | Üüriks (ehk maja amortisatsiooniks) | Kütteks | Valgustuseks | Õpevahendite mureseiseks | Raamatukogude täiendamiseks | Õpilaste toetuseks | Muud kulud | Kokku | Märkimata kulud |
|----------------------|---------------------------------------|--|-------------------------------------|---------|--------------|--------------------------|-----------------------------|--------------------|------------|-------|-----------------|
| LINNAD . . . . .     | 67,5                                  | 5,4                                    | 3,5                                 | 5,7     | 1,5          | 2,5                      | 4,5                         | 9,4                | 100,0      | 2,0   |                 |
| Tallinn . . . . .    | 66,3                                  | 5,6                                    | 2,8                                 | 6,0     | 1,9          | 2,7                      | 4,4                         | 10,3               | 100,0      | 4,0   |                 |
| Tartu . . . . .      | 69,6                                  | 7,8                                    | 4,3                                 | 5,5     | 1,0          | 1,0                      | 0,9                         | 5,5                | 100,0      | —     |                 |
| Narva . . . . .      | 77,1                                  | 4,1                                    | 1,1                                 | 6,3     | 1,0          | 1,1                      | —                           | 5,0                | 100,0      | —     |                 |
| Pärnu . . . . .      | 57,8                                  | 3,2                                    | 8,5                                 | 4,7     | 0,8          | 2,7                      | 1,7                         | 3,9                | 16,7       | 100,0 | 0,2             |
| Valga . . . . .      | 65,8                                  | 4,5                                    | 4,1                                 | 5,2     | 2,6          | 1,2                      | 1,1                         | 4,3                | 11,2       | 100,0 | 1,2             |
| Viljandi . . . . .   | 69,2                                  | 2,9                                    | 4,3                                 | 6,0     | 1,3          | 2,0                      | 1,3                         | 4,8                | 8,2        | 100,0 | 6,5             |
| Rakvere . . . . .    | 65,3                                  | 4,9                                    | 1,4                                 | 6,3     | 1,8          | 2,0                      | 1,1                         | 2,7                | 14,5       | 100,0 | —               |
| Võru . . . . .       | 65,7                                  | 5,9                                    | 1,7                                 | 3,9     | 1,5          | 1,6                      | 0,9                         | 6,1                | 12,7       | 100,0 | —               |
| Haapsalu . . . . .   | 57,5                                  | 7,3                                    | 5,7                                 | 5,0     | 0,4          | 2,3                      | 0,1                         | 3,4                | 13,3       | 100,0 | —               |
| Kuressaare . . . . . | 65,3                                  | 4,8                                    | —                                   | 3,3     | 0,7          | 0,7                      | 1,3                         | 6,7                | 17,2       | 100,0 | —               |
| Paide . . . . .      | —                                     | —                                      | —                                   | —       | —            | —                        | —                           | —                  | —          | —     | —               |
| Petseri . . . . .    | 77,4                                  | 2,7                                    | 5,5                                 | 4,0     | 1,1          | 2,5                      | —                           | 0,9                | 5,9        | 100,0 | 1,5             |
| Paldiski . . . . .   | 77,7                                  | 3,7                                    | 5,5                                 | 7,0     | 1,8          | 1,0                      | 0,2                         | —                  | 3,1        | 100,0 | —               |
| MAAKONNAD            | 74,6                                  | 2,1                                    | 1,6                                 | 6,6     | 0,9          | 1,8                      | 0,4                         | 3,0                | 9,0        | 100,0 | 0,3             |
| Viru . . . . .       | 73,6                                  | 2,8                                    | 1,2                                 | 5,1     | 0,8          | 1,9                      | 0,4                         | 3,2                | 11,0       | 100,0 | —               |
| Järva . . . . .      | 74,4                                  | 3,0                                    | 2,1                                 | 8,1     | 0,8          | 1,3                      | 0,5                         | 1,0                | 8,8        | 100,0 | —               |
| Harju . . . . .      | 70,4                                  | 2,7                                    | 1,6                                 | 7,6     | 1,0          | 1,4                      | 0,8                         | 5,2                | 9,3        | 100,0 | 1,0             |
| Lääne . . . . .      | 78,4                                  | 1,7                                    | 0,8                                 | 5,7     | 0,8          | 1,6                      | 0,5                         | 4,8                | 5,7        | 100,0 | —               |
| Saare . . . . .      | 85,7                                  | 0,7                                    | 1,4                                 | 5,6     | 0,6          | 0,4                      | 0,3                         | 0,1                | 5,2        | 100,0 | —               |
| Pärnu . . . . .      | 75,9                                  | 2,5                                    | 1,9                                 | 6,8     | 0,8          | 2,0                      | 0,7                         | 2,0                | 7,4        | 100,0 | —               |
| Viljandi . . . . .   | 72,6                                  | 2,2                                    | 0,9                                 | 10,2    | 1,6          | 1,1                      | 0,4                         | 1,6                | 9,4        | 100,0 | 0,8             |
| Tartu . . . . .      | 71,7                                  | 1,8                                    | 2,1                                 | 6,8     | 1,1          | 1,3                      | 0,4                         | 2,0                | 12,8       | 100,0 | 0,8             |
| Valga . . . . .      | 68,8                                  | 1,8                                    | 1,0                                 | 7,1     | 1,2          | 3,5                      | 0,1                         | 4,5                | 12,0       | 100,0 | —               |
| Võru . . . . .       | 76,1                                  | 1,4                                    | 1,0                                 | 6,5     | 0,9          | 2,0                      | 0,2                         | 4,1                | 7,8        | 100,0 | 0,1             |
| Petseri . . . . .    | 78,8                                  | 1,0                                    | 3,7                                 | 3,0     | 0,1          | 4,0                      | 0,2                         | 4,7                | 4,5        | 100,0 | 0,1             |
| ÜLDSE 1922/23 õp. a. | 72,7                                  | 3,0                                    | 2,1                                 | 6,3     | 1,1          | 2,3                      | —                           | 3,4                | 9,1        | 100,0 | 0,8             |
| Linnad . . . . .     | 61,8                                  | 5,2                                    | 3,7                                 | 7,0     | 1,5          | 2,2                      | 0,5                         | 6,7                | 11,4       | 100,0 | —               |
| Maakonnad . . . . .  | 71,9                                  | 2,1                                    | 2,0                                 | 8,4     | 1,2          | 1,2                      | 0,5                         | 2,8                | 9,9        | 100,0 | —               |
| ÜLDSE . . . . .      | 68,9                                  | 3,0                                    | 2,5                                 | 8,0     | 1,3          | 1,5                      | 0,5                         | 4,0                | 10,3       | 100,0 | —               |

Võrreldes toodud andmeid eelmise õpeaasta andmetega, võime kõigepealt konstateerida kulusummade tuntavat tõusmist palkadeks õpetajatele, ametnikkudele ja teenijatele. Üksikutest ülevalpidajate rühmitustest püsivad esimesel kohal seltsid, kus õpetajate palk ühe õpilase kohta on 3991 marka (1922-23 õp. a. 2552) ja ametnikkude ja teenijate palk 351 (1922-23 õp. a. 120) marka.

Algkoolide kulusumma 1 õpilase peale koolide ülevalpidajate rühmitustes.

| Ülevalpidajad           | Palkadeks juhatajatele ja õpetajatele | Palkadeks ametnikkudele ja teenijatele | Üüriks (ehk maja amortisatsiooniks) | Kütteks | Valgustuseks | Õpevahendite mureseiseks | Raamatukogude täiendamiseks | Õpilaste toetuseks | Muud kulud | Märkimata kulud | Kokku |
|-------------------------|---------------------------------------|--|-------------------------------------|---------|--------------|--------------------------|-----------------------------|--------------------|------------|-----------------|-------|
| ÜLE RIIGI . . . . .     | 2 951                                 | 122                                    | 87                                  | 257     | 43           | 93                       | —                           | 137                | 372        | 32              | 4 094 |
| Linn . . . . .          | 3 376                                 | 285                                    | 162                                 | 302     | 81           | 131                      | —                           | 241                | 513        | 113             | 5 204 |
| Maakond . . . . .       | 3 035                                 | 151                                    | 38                                  | 488     | 84           | 126                      | 40                          | 41                 | 541        | 11              | 4 561 |
| Alev . . . . .          | 2 955                                 | 137                                    | 117                                 | 183     | 34           | 40                       | 24                          | 94                 | 276        | 64              | 3 924 |
| Vald . . . . .          | 2 791                                 | 69                                     | 58                                  | 246     | 32           | 67                       | 15                          | 114                | 331        | 10              | 3 733 |
| Selts . . . . .         | 3 991                                 | 351                                    | 171                                 | 251     | 64           | 139                      | 62                          | 143                | 797        | 9               | 5 978 |
| Eraisik . . . . .       | 2 983                                 | 281                                    | 623                                 | 275     | 28           | 53                       | 12                          | 48                 | 221        | —               | 4 524 |
| Linn ja vald . . . . .  | 3 813                                 | 182                                    | 272                                 | 342     | 90           | 48                       | 8                           | —                  | 156        | —               | 4 911 |
| Linn ja selts . . . . . | 3 581                                 | 58                                     | —                                   | —       | —            | 43                       | —                           | 284                | 44         | —               | 4 010 |
| Mkd. ja vald . . . . .  | 3 965                                 | 64                                     | 8                                   | 309     | 53           | 73                       | 10                          | 42                 | 545        | —               | 5 069 |
| Vald ja selts . . . . . | 2 455                                 | 62                                     | 297                                 | 322     | 83           | 67                       | 29                          | 116                | 334        | —               | 3 765 |
| 1922/23 õp. a. . . . .  | 2 256                                 | 98                                     | 83                                  | 261     | 43           | 69                       | 18                          | 131                | 338        | —               | 3 297 |

II. Keskkoolid. — Écoles secondaires.

Keskkooli üldarv on tõusnud 1923-24 õp. a. ainult 1 võrra, klasside arv aga sellevastu märksa suuremal arvul. Nii on Harju maak., õieti Tallinna linna, keskkoolide klasside arv kasvanud 17 võrra, õpilaste arv 648 inimese võrra. Ka teised maakonnad näitavad tõusu, väljaarvatud Petseri mkd., kus klasside arv muutmata ja õpilaste arv veidi langenud, ja Lääne mkd., kus klasside arv 1 võrra langenud, kuid õpilaste arv suurenenud.

## Keskkoolide üksikute klasside ja õpilaste arv %/0 ja keskmine õpilaste arv klassi peale.

| Maakonnad<br>ühes linnadega | Klasside %/0   |      |      |      |      |      | Õpilaste %/0 |      |      |      |      |      | Keskmine õpilaste arv klassis |      |      |      |      |      |
|-----------------------------|----------------|------|------|------|------|------|--------------|------|------|------|------|------|-------------------------------|------|------|------|------|------|
|                             | I              | II   | III  | IV   | V    | VI   | I            | II   | III  | IV   | V    | VI   | I                             | II   | III  | IV   | V    | VI   |
|                             | Viru . . . . . | 22,0 | 21,9 | 20,7 | 18,3 | 15,9 | 1,2          | 27,0 | 22,6 | 22,3 | 13,9 | 13,1 | 1,1                           | 36   | 30   | 31   | 22   | 24   |
| Järva . . . . .             | 22,2           | 22,2 | 19,5 | 19,4 | 16,7 | —    | 27,3         | 26,6 | 20,0 | 14,5 | 12,6 | —    | 28                            | 27   | 24   | 17   | 18   | —    |
| Harju . . . . .             | 22,6           | 20,9 | 20,3 | 19,8 | 14,7 | 1,7  | 24,8         | 23,1 | 18,3 | 10,2 | 13,3 | 1,3  | 35                            | 35   | 28   | 31   | 29   | 25   |
| Lääne . . . . .             | 25,0           | 25,0 | 25,0 | 10,0 | 10,0 | 5,0  | 29,5         | 26,2 | 19,8 | 13,0 | 8,5  | 3,0  | 21                            | 19   | 14   | 23   | 15   | 11   |
| Saare . . . . .             | 23,5           | 23,5 | 23,5 | 17,7 | 11,8 | —    | 29,9         | 24,6 | 23,3 | 14,0 | 8,2  | —    | 34                            | 28   | 26   | 21   | 18   | —    |
| Pärnu . . . . .             | 22,5           | 24,5 | 22,4 | 16,3 | 14,3 | —    | 28,2         | 28,3 | 19,8 | 13,1 | 10,6 | —    | 30                            | 28   | 21   | 19   | 18   | —    |
| Viljandi . . . . .          | 22,6           | 20,8 | 18,9 | 20,7 | 17,0 | —    | 27,4         | 22,2 | 20,5 | 16,0 | 13,9 | —    | 34                            | 30   | 30   | 22   | 23   | —    |
| Tartu . . . . .             | 22,8           | 21,9 | 21,1 | 17,5 | 15,8 | 0,9  | 25,6         | 23,4 | 20,0 | 15,8 | 14,5 | 0,7  | 36                            | 34   | 31   | 29   | 30   | 26   |
| Valga . . . . .             | 26,8           | 24,4 | 19,5 | 17,1 | 12,2 | —    | 30,3         | 26,5 | 18,6 | 14,8 | 9,8  | —    | 27                            | 26   | 23   | 21   | 19   | —    |
| Võru . . . . .              | 25,0           | 21,4 | 21,4 | 14,3 | 17,9 | —    | 30,4         | 23,9 | 19,1 | 12,9 | 13,7 | —    | 36                            | 33   | 26   | 27   | 23   | —    |
| Petseri . . . . .           | 20,0           | 20,0 | 20,0 | 20,0 | 20,0 | —    | 29,4         | 17,4 | 21,6 | 16,0 | 15,6 | —    | 28                            | 16   | 20   | 15   | 15   | —    |
| KOKKU                       | 23,0           | 22,0 | 20,7 | 18,2 | 15,2 | 0,9  | 26,6         | 21,7 | 19,8 | 16,1 | 13,0 | 0,8  | 33                            | 31   | 27   | 25   | 24   | 23   |
| 1922/23 õp. a. . . . .      | 24,1           | 23,2 | 20,4 | 16,8 | 14,8 | 0,7  | 28,1         | 24,4 | 19,6 | 15,4 | 11,9 | 0,6  | 34,7                          | 31,2 | 28,5 | 27,2 | 24,0 | 25,2 |

Möödunud aastatega võrreldes, on märgata 1923-24 õp. a. kahe esimese klassi arvu suhtelist vähenemist, kuna kolmandast klassist peale aga tõus algab. Sedasama võib ka õpilaste kohta öelda. Keskmine õpilaste arv klassi peale näitab, et koormatus on veel väiksem, kui eelmisel aastal. Kõrgema klassikoormatuse leiame I klassis, kõige madalama aga VI klassis.

## Keskkoolide õpilaste vanus %/0 %/0.

|                        | Alla 12 a. |     |      | 12 a. |     |     | 13 a. |      |      | 14 a. |      |      | 15 a. |      |      | 16 a. |      |      | 17 a. |      |      | 18 a. |      |      |
|------------------------|------------|-----|------|-------|-----|-----|-------|------|------|-------|------|------|-------|------|------|-------|------|------|-------|------|------|-------|------|------|
|                        | P.         | T.  | K.   | P.    | T.  | K.  | P.    | T.   | K.   | P.    | T.   | K.   | P.    | T.   | K.   | P.    | T.   | K.   | P.    | T.   | K.   | P.    | T.   | K.   |
| I kl. . . . .          | 0,1        | 0,1 | 0,1  | 2,1   | 2,2 | 2,2 | 10,5  | 11,0 | 10,8 | 20,0  | 24,2 | 22,2 | 26,2  | 24,6 | 25,4 | 21,0  | 22,4 | 21,7 | 12,4  | 11,1 | 11,7 | 4,3   | 3,2  | 3,7  |
| II " . . . . .         | —          | —   | —    | 0,1   | 0,1 | 0,1 | 2,6   | 2,3  | 2,5  | 8,8   | 12,3 | 10,6 | 18,1  | 22,7 | 20,5 | 22,6  | 26,3 | 24,5 | 19,1  | 20,9 | 19,7 | 11,9  | 10,2 | 11,1 |
| III " . . . . .        | —          | —   | —    | —     | —   | —   | —     | 0,1  | 0,05 | 2,1   | 3,2  | 2,7  | 9,7   | 12,5 | 11,3 | 19,4  | 25,0 | 22,5 | 24,1  | 20,1 | 25,2 | 20,0  | 19,1 | 19,5 |
| IV " . . . . .         | —          | —   | —    | —     | —   | —   | —     | —    | —    | 0,2   | 0,2  | 0,2  | 1,5   | 2,5  | 2,0  | 8,1   | 12,5 | 10,4 | 17,6  | 19,9 | 19,8 | 20,6  | 27,0 | 23,9 |
| V " . . . . .          | —          | —   | —    | —     | —   | —   | —     | —    | —    | —     | —    | —    | —     | 0,2  | 1,2  | 3,0   | 2,2  | 9,3  | 13,9  | 11,8 | 16,6 | 20,7  | 18,8 |      |
| VI " . . . . .         | —          | —   | —    | —     | —   | —   | —     | —    | —    | —     | —    | —    | —     | —    | —    | —     | —    | 7,1  | 3,6   | 5,1  | 32,2 | 3,6   | 15,2 |      |
| Märkimata . . . . .    | —          | —   | —    | 0,4   | —   | —   | 2,2   | —    | 2,2  | 7,2   | —    | 7,2  | 14,4  | —    | 14,4 | 17,9  | —    | 17,9 | 23,6  | —    | 23,6 | 13,7  | —    | 13,7 |
| KOKKU . . . . .        | 0,0        | 0,0 | 0,0  | 0,6   | 0,6 | 0,6 | 3,4   | 3,5  | 3,4  | 7,9   | 9,9  | 9,0  | 13,6  | 14,7 | 14,2 | 16,4  | 19,5 | 18,0 | 16,9  | 18,3 | 17,7 | 13,5  | 14,2 | 13,9 |
| 1922/23 õp. a. . . . . | 0,1        | —   | 0,04 | 1,1   | 0,6 | 0,8 | 3,8   | 3,9  | 3,9  | 9,5   | 9,4  | 9,4  | 15,0  | 15,9 | 15,4 | 17,9  | 18,8 | 18,4 | 16,9  | 19,5 | 18,3 | —     | —    | —    |

|                        | 19 a. |      |      | 20 a. |      |      | 21 a. |      |      | 22 a. |      |      | 23—25 a. |     |     | 26—30 a. |     |     | Üte 30 a. |     |     |     |   |     |
|------------------------|-------|------|------|-------|------|------|-------|------|------|-------|------|------|----------|-----|-----|----------|-----|-----|-----------|-----|-----|-----|---|-----|
|                        | P.    | T.   | K.   | P.    | T.   | K.   | P.    | T.   | K.   | P.    | T.   | K.   | P.       | T.  | K.  | P.       | T.  | K.  | P.        | T.  | K.  |     |   |     |
| I kl. . . . .          | 1,1   | 0,7  | 0,9  | 0,5   | 0,1  | 0,3  | 0,4   | 0,1  | 0,2  | 0,4   | 0,1  | 0,2  | 0,4      | 0,1 | 0,2 | 0,5      | —   | —   | 0,3       | 0,1 | 0,1 | —   | — | 0,1 |
| II " . . . . .         | 5,1   | 3,0  | 4,0  | 3,0   | 1,0  | 1,9  | 1,8   | 0,5  | 1,1  | 0,7   | 0,3  | 0,5  | 2,5      | 0,4 | 1,4 | 2,3      | 0,5 | 1,4 | 1,4       | 1,4 | 0,1 | —   | — | 0,7 |
| III " . . . . .        | 11,1  | 8,7  | 9,8  | 7,6   | 3,4  | 5,3  | 2,7   | 0,9  | 1,7  | 1,5   | 0,4  | 0,9  | 1,2      | 0,3 | 0,7 | 0,5      | 0,2 | 0,3 | 0,1       | 0,1 | —   | —   | — | 0,1 |
| IV " . . . . .         | 17,8  | 19,2 | 18,5 | 11,8  | 8,9  | 10,3 | 6,9   | 3,3  | 5,0  | 3,5   | 1,5  | 2,5  | 5,0      | 2,2 | 3,6 | 4,9      | 0,5 | 2,6 | 2,1       | 0,3 | —   | —   | — | 1,2 |
| V " . . . . .          | 19,2  | 25,9 | 22,8 | 17,8  | 18,2 | 18,0 | 12,8  | 9,4  | 11,0 | 8,0   | 4,2  | 5,9  | 8,9      | 2,7 | 5,6 | 2,9      | 1,0 | 1,9 | 3,3       | 0,5 | —   | —   | — | 1,8 |
| VI " . . . . .         | 17,9  | 18,3 | 18,1 | 21,4  | 29,3 | 26,1 | 12,5  | 22,0 | 18,1 | 7,1   | 15,9 | 12,4 | 1,8      | 6,1 | 4,4 | —        | —   | —   | —         | —   | —   | —   | — | —   |
| Märkimata . . . . .    | 11,7  | —    | 11,7 | 4,9   | —    | 4,9  | 3,4   | —    | 3,4  | 0,4   | —    | 0,4  | 0,2      | —   | 0,2 | —        | —   | —   | —         | —   | —   | —   | — | —   |
| KOKKU . . . . .        | 9,3   | 9,3  | 9,3  | 6,6   | 5,0  | 5,8  | 3,9   | 2,3  | 3,0  | 2,1   | 1,1  | 1,6  | 2,8      | 1,0 | 1,8 | 1,9      | 0,4 | 1,1 | 1,1       | 0,2 | —   | —   | — | 0,6 |
| 1922/23 õp. a. . . . . | 28,9  | 23,1 | 23,5 | —     | —    | —    | —     | —    | —    | —     | —    | —    | 6,1      | 3,7 | 4,8 | —        | —   | —   | 0,4       | 0,1 | 0,3 | 0,3 | — | 0,2 |

Õpilaste vanuslikus koosseisus, võrreldes eelmise aastaga, suuremaid muudatusi ette tulnud ei ole; siiski paistab silma, et vanusrühmitused kuni 17 a. veidi väiksemat protsenti näitavad, kuna 18 a. alates %/0 sellevastu kõrgem on. Kas osutunud tõus nimelt 18 a. algab, ei või tõendada, sest eelmisel aastal olid 18—20 a. õpilased ühte rühma arvatud.

Rahvuslikult on eesti õpilaste suhtarv, üleriikliselt võttes, tõusnud.

Kooliskäimise korralikkus õpetegevuse algul ja õpetegevuse lõpul on, eelmise aastaga võrreldes, halvenenud.

Keskoolide õpilaste rahvus kooli õpekeele järel. (Õpilaste üldarv=100).

| Õpekeel          | Õpilaste rahvus |      |      |      |      |      |       |      |      |        |     |     |      |       |       |       |     |     |       |       |       |       |     |     |     |
|------------------|-----------------|------|------|------|------|------|-------|------|------|--------|-----|-----|------|-------|-------|-------|-----|-----|-------|-------|-------|-------|-----|-----|-----|
|                  | Eesti           |      |      | Vene |      |      | Saksa |      |      | Rootsi |     |     | Läti |       |       | Soome |     |     | Juudi |       |       | Muu   |     |     |     |
|                  | P.              | T.   | K.   | P.   | T.   | K.   | P.    | T.   | K.   | P.     | T.  | K.  | P.   | T.    | K.    | P.    | T.  | K.  | P.    | T.    | K.    | P.    | T.  | K.  |     |
| Eesti . . .      | 68,2            | 99,5 | 99,3 | 99,4 | 0,1  | 0,2  | 0,1   | 0,0  | 0,0  | 0,0    | 0,1 | 0,1 | 0,1  | 0,1   | 0,1   | 0,1   | 0,0 | 0,0 | 0,0   | 0,1   | 0,1   | 0,1   | 0,1 | 0,2 | 0,2 |
| Eesti-vene . . . | 1,2             | 45,8 | 23,1 | 34,4 | 51,7 | 68,3 | 60,0  | 0,9  | 0,9  | 0,4    | —   | —   | —    | —     | 2,5   | 6,0   | 4,3 | —   | —     | —     | —     | —     | —   | 1,7 | 0,9 |
| Vene . . .       | 11,7            | 7,4  | 8,6  | 8,0  | 59,6 | 65,7 | 62,8  | 4,9  | 2,7  | 3,8    | 0,9 | 1,1 | 1,0  | 4,3   | 3,1   | 3,6   | 0,3 | 0,7 | 0,5   | 19,3  | 15,9  | 17,5  | 3,3 | 2,2 | 2,8 |
| Vene-juudi . . . | 1,2             | —    | —    | —    | —    | —    | —     | —    | —    | —      | —   | —   | —    | —     | —     | —     | —   | —   | —     | 100,0 | 100,0 | 100,0 | —   | —   | —   |
| Saksa . . .      | 16,5            | 4,1  | 2,9  | 3,5  | 3,8  | 2,9  | 3,3   | 80,2 | 79,8 | 80,1   | 3,4 | 2,8 | 3,1  | 3,0   | 5,0   | 4,0   | —   | 0,3 | 0,1   | 2,7   | 3,3   | 3,0   | 2,8 | 3,0 | 2,9 |
| Läti . . .       | 1,2             | —    | —    | —    | —    | —    | —     | —    | —    | —      | —   | —   | —    | 100,0 | 100,0 | 100,0 | —   | —   | —     | —     | —     | —     | —   | —   | —   |
| KOKKU . . .      | 100,0           | 81,9 | 81,9 | 81,9 | 6,1  | 7,1  | 6,6   | 7,7  | 6,9  | 7,3    | 0,5 | 0,4 | 0,4  | 1,0   | 1,1   | 1,1   | 0,0 | 0,1 | 0,1   | 2,2   | 1,9   | 2,0   | 0,6 | 0,6 | 0,6 |
| 1922/23 õp. a.   | 200             | 78,7 | 78,4 | 78,5 | 7,1  | 7,6  | 7,3   | 9,4  | 9,5  | 9,5    | 0,6 | 0,6 | 0,6  | 1,2   | 1,1   | 1,2   | 0,0 | 0,1 | 0,1   | 2,2   | 2,1   | 2,1   | 0,8 | 0,6 | 0,7 |

Puudumistundide arvusid ei saa täpselt võrrelda, sest eelmisel aastal arvestati puudumispäevade, kuid võttes päeva kohta keskmiselt 6 tundi, saame eelmise aasta arvust väiksema päevade arvu, nimelt 10,5 (1922-23 õp. a. 13,8), kuid osalt võib see tingitud olla ka sellest, et 1922-23 õp. a. jätsid vastavad teated andmata kõigest 3 kooli, kuna käsitataval aastal need puuduvad 17 kooli kohta.

Korratult kooliskäinud õpilaste arv. (Õpilaste üldarv=100).

| Maakonnad ühes linnadega | Õpetegevuse algul mitteilmunud õpilased |     |     | Enne õpetegevuse lõppu koolist ärajäänud õpilased |     |      | Puudumistundide arv 1 õpilase peale |     |     |
|--------------------------|---|-----|-----|---|-----|------|-------------------------------------|-----|-----|
|                          | P.                                      | T.  | K.  | P.  | T.  | K.   | P.                                  | T.  | K.  |
|                          | Viru . . .                              | 6,7 | 4,1 | 5,1   | 5,4 | 2,9  | 3,9                                 | 67  | 59  |
| Järva . . .              | 0,3                                     | 0,2 | 0,3 | 3,0   | 3,8 | 3,4  | 58                                  | 47  | 52  |
| Harju . . .              | 1,0                                     | 1,3 | 1,2 | 5,4   | 3,2 | 4,2  | 58                                  | 75  | 67  |
| Lääne . . .              | 0,6                                     | 1,7 | 0,9 | 3,0   | 1,7 | 2,3  | 59                                  | 60  | 59  |
| Saare . . .              | 0,8                                     | 0,5 | 0,7 | 1,9   | 1,6 | 1,8  | 38                                  | 13  | 28  |
| Pärnu . . .              | 1,4                                     | 1,3 | 1,4 | 4,2   | 2,5 | 3,3  | 58                                  | 56  | 57  |
| Viljandi . . .           | 6,8                                     | 3,3 | 4,9 | 5,5   | 3,0 | 3,6  | 48                                  | 61  | 55  |
| Tartu . . .              | 3,1                                     | 2,4 | 2,7 | 5,4   | 2,8 | 3,9  | 101                                 | 63  | 79  |
| Valga . . .              | 3,8                                     | 6,0 | 4,8 | 5,3   | 7,8 | 6,3  | 60                                  | 64  | 61  |
| Võru . . .               | 5,3                                     | 2,5 | 4,1 | 4,9   | 2,8 | 4,0  | 50                                  | 52  | 51  |
| Petseri . . .            | 3,4                                     | 3,7 | 3,5 | 12,2  | 8,0 | 10,6 | 58                                  | 70  | 64  |
| KOKKU . . .              | 3,0                                     | 2,3 | 2,6 | 5,0   | 3,3 | 4,1  | 63                                  | 63  | 63  |
| 1922/23õp. a.            | 1,7                                     | 2,0 | 1,9 | 3,9   | 2,9 | 3,4  | ...                                 | ... | ... |

Sama klassi jäänute arv on, võrreldes eelmise aastaga, vähe muutunud. Eelmisest klassist üleviitud õpilaste suhtarv aga on langenud 77,6% pealt 72,0% peale. See asiolu seletub sellega, et osa kooli on nendest lahutatud algklassidest I keskkooliklassi astunud õpilasi arvestanud teisest koolist tulijatena.

Keskoolide õpilaste koosseisu moodustumine. (Õpilaste üldarv=100).

| Maakonnad ühes linnadega | Eelmisest aastast pärit õpilased |      |      | Teisest koolidest sisseastunud õpilased |      |      | Kodus sisseastunud õpilased |      |      | Kokku uuesti sisseastunud õpilasi     |       |      |                                |     |     |                         |     |     |      |      |      |
|--------------------------|----------------------------------|------|------|---|------|------|-----------------------------|------|------|---------------------------------------|-------|------|--------------------------------|-----|-----|-------------------------|-----|-----|------|------|------|
|                          | Eelmisest klassidest üle viidud  |      |      | Sama klassi jäänud                      |      |      | Üldse                       |      |      | Nendest 1923 a. algk. 6 kl. lõpetanud |       |      | Varemalt algk. 6 kl. lõpetanud |     |     | Koduse ettevalmistusega |     |     |      |      |      |
|                          | P.                               | T.   | K.   | P.                                      | T.   | K.   | P.                          | T.   | K.   | P.                                    | T.    | K.   | P.                             | T.  | K.  | P.                      | T.  | K.  |      |      |      |
| Viru . . . . .           | 70,5                             | 75,0 | 73,7 | 6,4                                     | 3,7  | 4,7  | 22,0                        | 19,5 | 20,5 | 78,1                                  | 80,8  | 79,7 | 0,8                            | 0,5 | 0,7 | 0,3                     | 0,4 | 0,4 | 23,1 | 20,4 | 21,6 |
| Järva . . . . .          | 60,5                             | 67,4 | 64,1 | 7,9                                     | 5,5  | 6,6  | 31,1                        | 26,2 | 28,6 | 65,9                                  | 81,8  | 73,4 | —                              | —   | —   | 0,5                     | 0,9 | 0,7 | 31,6 | 27,1 | 29,3 |
| Harju . . . . .          | 67,4                             | 72,6 | 70,0 | 4,6                                     | 2,4  | 3,5  | 27,0                        | 22,3 | 24,6 | 88,2                                  | 30,5  | 61,5 | 0,1                            | 1,1 | 0,6 | 0,9                     | 1,6 | 1,3 | 28,0 | 25,0 | 26,5 |
| Lääne . . . . .          | 67,4                             | 72,0 | 69,8 | 3,5                                     | 1,5  | 3,2  | 26,4                        | 20,0 | 25,7 | 41,3                                  | 59,6  | 51,0 | 1,1                            | 0,5 | 0,8 | 1,1                     | —   | 0,5 | 27,6 | 26,5 | 27,0 |
| Saare . . . . .          | 86,5                             | 82,3 | 84,8 | 5,0                                     | 9,9  | 6,2  | 9,6                         | 7,8  | 8,8  | 96,0                                  | 100,0 | 97,5 | —                              | —   | —   | 0,4                     | —   | 0,2 | 10,0 | 7,8  | 9,0  |
| Pärnu . . . . .          | 60,7                             | 73,0 | 67,0 | 5,6                                     | 6,1  | 5,8  | 31,8                        | 19,3 | 25,4 | 82,0                                  | 70,3  | 77,4 | 0,2                            | —   | 0,1 | 1,7                     | 1,6 | 1,7 | 33,7 | 20,9 | 27,2 |
| Viljandi . . . . .       | 75,4                             | 83,4 | 79,5 | 5,4                                     | 3,9  | 4,6  | 19,1                        | 12,5 | 15,7 | 89,1                                  | 74,0  | 82,8 | 0,1                            | 0,2 | 0,2 | —                       | —   | —   | 19,2 | 12,7 | 15,9 |
| Tartu . . . . .          | 72,2                             | 71,8 | 72,0 | 8,9                                     | 7,5  | 8,2  | 14,0                        | 18,1 | 16,1 | 36,1                                  | 53,4  | 45,9 | 0,6                            | 0,4 | 0,5 | 4,3                     | 2,2 | 3,2 | 18,9 | 20,7 | 19,8 |
| Valga . . . . .          | 78,3                             | 72,9 | 76,0 | 4,8                                     | 11,8 | 7,8  | 16,7                        | 14,6 | 15,8 | 64,9                                  | 24,2  | 49,1 | —                              | —   | —   | 0,2                     | 0,7 | 0,4 | 16,9 | 15,3 | 16,2 |
| Võru . . . . .           | 65,7                             | 80,5 | 72,0 | 1,8                                     | 6,5  | 3,8  | 32,5                        | 12,2 | 23,9 | 78,7                                  | 64,4  | 75,6 | —                              | 0,5 | 0,2 | —                       | 0,3 | 0,1 | 32,5 | 13,0 | 24,2 |
| Petseri . . . . .        | 72,1                             | 76,7 | 74,3 | 12,3                                    | 12,7 | 12,5 | 14,3                        | 10,6 | 12,5 | 50,0                                  | 26,7  | 40,5 | —                              | —   | —   | 1,3                     | —   | 0,7 | 15,6 | 10,6 | 13,2 |
| KOKKU . . . . .          | 69,8                             | 74,2 | 72,0 | 5,9                                     | 4,9  | 5,4  | 22,6                        | 19,1 | 20,9 | 75,7                                  | 52,4  | 64,8 | 0,3                            | 0,6 | 0,4 | 1,4                     | 1,2 | 1,3 | 24,3 | 20,9 | 22,6 |
| 1922/23 õp. a.           | 74,6                             | 80,2 | 77,5 | 5,3                                     | 5,1  | 5,2  | 16,4                        | 13,1 | 14,7 | ...                                   | ...   | ...  | 3,7                            | 1,6 | 2,6 | —                       | —   | —   | 20,1 | 14,7 | 17,3 |

Selle tõttu on ka teistest koolidest tulnud õpilaste suhtarv tõusnud. Kõigist teistest koolidest tulnud õpilastest oli 1923 a. algkooli 6 klassi lõpetanud 64,8%.

**Algkooli 6 kl. lõpetanud keskkooli I kl. sisseastunud õpilaste arv.**

| Maakonnad ühes linnadega | 1922/23 õp. a. 6 algk. kl. ja keskkooli algk. osa (6 kl.) lõpetanud õpilaste arv |             |             | Neist 1923/24 õp. a. I keskkooli klassi astunud õpilaste arv |             |             | Absoluutarv |             |             | % 0/0 |    |    |
|--------------------------|--|-------------|-------------|--|-------------|-------------|-------------|-------------|-------------|-------|----|----|
|                          | P.   | T.          | K.          | P.   | T.          | K.          | P.          | T.          | K.          | P.    | T. | K. |
|                          |  |             |             |  |             |             |             |             |             |       |    |    |
| Viru . . .               | 324  | 406         | 730         | 235  | 334         | 569         | 72,5        | 82,3        | 77,9        |       |    |    |
| Järva . . .              | 100  | 186         | 346         | 88   | 104         | 192         | 55,0        | 55,9        | 55,5        |       |    |    |
| Harju . . .              | 659  | 786         | 1445        | 822  | 557         | 1379        | 124,7       | 70,9        | 93,4        |       |    |    |
| Lääne . . .              | 96   | 96          | 192         | 29   | 40          | 78          | 30,3        | 51,0        | 50,6        |       |    |    |
| Saare . . .              | 140  | 58          | 198         | 71   | 46          | 117         | 50,7        | 79,3        | 59,1        |       |    |    |
| Pärnu . . .              | 256  | 208         | 464         | 152  | 121         | 273         | 59,4        | 58,2        | 58,8        |       |    |    |
| Viljandi . . .           | 261  | 218         | 479         | 194  | 176         | 370         | 74,3        | 80,7        | 77,2        |       |    |    |
| Tartu . . .              | 422  | 472         | 894         | 296  | 350         | 646         | 70,1        | 74,2        | 72,3        |       |    |    |
| Valga . . .              | 139  | 122         | 261         | 157  | 86          | 243         | 112,9       | 70,5        | 93,1        |       |    |    |
| Võru . . .               | 176  | 98          | 274         | 133  | 95          | 228         | 75,6        | 96,9        | 83,2        |       |    |    |
| Petseri . . .            | 42   | 25          | 67          | 15   | 9           | 24          | 35,7        | 36,0        | 35,8        |       |    |    |
| <b>KOKKU .</b>           | <b>2675</b>  | <b>2675</b> | <b>5350</b> | <b>2192</b>  | <b>1927</b> | <b>4119</b> | <b>81,9</b> | <b>72,0</b> | <b>77,0</b> |       |    |    |

Tung keskkoolihariduse järele algkoolide lõpetajate seas on väga suur. 1922-23 õp. a. 6 algkooliklassi (ka keskkooli 6 algklassi) lõpetanud õpilastest on hariduse täiendamiseks keskkoolidesse astunud tervelt 77,0%, sellest poeglapsi 81,9% ja tütarlapsi 72,0%. Üksikutest maakondadest on keskkooli astunud õpilasi kõige rohkem Harju maak. Poeglastel leiame koguni 124,7%, arvu, mis on seletatav väljaspool Tallinnat 6 algkooliklassi lõpetanud õpilaste tungiga Tallinna keskkoolidesse. Ka Valga maak. tõuseb poeglaste % üle 100. Tüdrukutest on astunud keskkoolidesse kõige rohkem Võru maakonnas. Majanduslikult kõige kehvemates maakondades on ka keskkooli astunud algkooli lõpetajate % kõige madalam — Petseri maak. 35,8% ja Lääne maak. 50,6%. Täiendavalt märgime, et käsitöökoolide andmete järele on 1922-23 õp. a. algkooli lõpetanud õpilastest käsitöökoolidesse astunud ainult 4,8%, sellest poeglapsi 2,2% ja tütarlapsi 6,4%.

Õpilaste edasijõudmine on esimesel kohal neis maakondades, kus kooliskäimine kõige korralikum oli.

**Õpilaste edasijõudmine õppimises maakondade järele. (Õpilaste arv aasta lõpul=100).**

| Maakonnad ühes linnadega          | Klassikursuse lõpetanud õpilased |             |             | Koguarv     |             |             | Klassikursuse mittelõpetanud õpilased |             |             |                     |             |             |
|-----------------------------------|----------------------------------|-------------|-------------|-------------|-------------|-------------|---------------------------------------|-------------|-------------|---------------------|-------------|-------------|
|                                   | P.                               | T.          | K.          | P.          | T.          | K.          | Neist                                 |             |             |                     |             |             |
|                                   |                                  |             |             |             |             |             | Teiseks aastaks sama klassi jäänud    |             |             | Järelekatset saanud |             |             |
| P.                                | T.                               | K.          | P.          | T.          | K.          | P.          | T.                                    | K.          | P.          | T.                  | K.          |             |
| a) Maakondade järele.             |                                  |             |             |             |             |             |                                       |             |             |                     |             |             |
| Viru . . . . .                    | 58,0                             | 70,5        | 66,2        | 42,0        | 29,5        | 33,8        | 25,1                                  | 28,4        | 27,0        | 74,9                | 71,6        | 73,0        |
| Järva . . . . .                   | 63,6                             | 61,8        | 62,6        | 36,4        | 38,2        | 37,4        | 18,1                                  | 29,8        | 24,5        | 81,9                | 70,2        | 75,5        |
| Harju . . . . .                   | 62,2                             | 69,0        | 65,8        | 37,8        | 31,0        | 34,2        | 26,6                                  | 23,6        | 25,1        | 73,4                | 76,4        | 74,9        |
| Lääne . . . . .                   | 78,1                             | 70,3        | 74,0        | 21,9        | 20,7        | 26,0        | 16,2                                  | 26,3        | 22,3        | 83,8                | 73,7        | 77,7        |
| Saare . . . . .                   | 74,6                             | 74,1        | 74,4        | 25,4        | 25,9        | 25,6        | 53,8                                  | 51,0        | 52,6        | 46,2                | 49,0        | 47,4        |
| Pärnu . . . . .                   | 51,1                             | 54,2        | 52,7        | 48,9        | 45,8        | 47,3        | 33,6                                  | 32,6        | 33,1        | 66,4                | 67,4        | 66,9        |
| Viljandi . . . . .                | 64,1                             | 76,2        | 70,5        | 35,9        | 25,8        | 29,5        | 31,1                                  | 34,1        | 32,4        | 63,9                | 65,9        | 67,6        |
| Tartu . . . . .                   | 61,0                             | 59,7        | 60,3        | 39,0        | 40,3        | 39,7        | 30,8                                  | 29,8        | 30,3        | 69,2                | 70,2        | 69,7        |
| Valga . . . . .                   | 65,2                             | 57,5        | 62,0        | 34,8        | 42,5        | 38,0        | 21,5                                  | 28,2        | 24,6        | 78,5                | 71,8        | 75,4        |
| Võru . . . . .                    | 61,6                             | 61,9        | 61,7        | 38,4        | 38,1        | 39,3        | 16,5                                  | 20,0        | 18,0        | 83,5                | 80,0        | 82,0        |
| Petseri . . . . .                 | 42,9                             | 55,6        | 48,9        | 57,1        | 44,4        | 51,1        | 29,8                                  | 31,7        | 30,6        | 70,2                | 68,3        | 69,4        |
| <b>KOKKU . .</b>                  | <b>61,6</b>                      | <b>65,9</b> | <b>63,8</b> | <b>38,4</b> | <b>34,1</b> | <b>36,2</b> | <b>27,5</b>                           | <b>28,1</b> | <b>27,8</b> | <b>72,5</b>         | <b>71,9</b> | <b>72,2</b> |
| 1922/23 õp. a. .                  | 61,1                             | 64,6        | 62,9        | 38,9        | 35,4        | 37,1        | 26,2                                  | 25,5        | 25,8        | 73,8                | 74,5        | 74,2        |
| b) Üleriikliselt klasside järele. |                                  |             |             |             |             |             |                                       |             |             |                     |             |             |
| I kl. . . . .                     | 57,2                             | 62,6        | 59,9        | 42,8        | 37,4        | 40,1        | 32,9                                  | 30,9        | 31,9        | ...                 | ...         | ...         |
| II " . . . . .                    | 60,8                             | 64,3        | 62,6        | 39,2        | 35,7        | 37,4        | 28,2                                  | 33,6        | 29,9        | ...                 | ...         | ...         |
| III " . . . . .                   | 55,5                             | 62,8        | 60,8        | 41,5        | 37,2        | 39,2        | 26,9                                  | 26,3        | 26,6        | ...                 | ...         | ...         |
| IV " . . . . .                    | 58,3                             | 62,6        | 60,6        | 41,7        | 37,4        | 39,4        | 28,3                                  | 21,8        | 22,5        | ...                 | ...         | ...         |
| V " . . . . .                     | 80,7                             | 82,4        | 81,7        | 19,3        | 17,6        | 18,3        | 19,3                                  | 18,6        | 18,9        | ...                 | ...         | ...         |
| VI " . . . . .                    | 94,5                             | 97,5        | 96,3        | 5,5         | 2,5         | 3,7         | —                                     | —           | —           | ...                 | ...         | ...         |
| <b>KOKKU . .</b>                  | <b>61,6</b>                      | <b>65,9</b> | <b>63,8</b> | <b>38,4</b> | <b>34,1</b> | <b>36,2</b> | <b>27,5</b>                           | <b>28,1</b> | <b>27,8</b> | ...                 | ...         | ...         |



Kõige kõrgem % õpilasi on klassikursuse lõpetanud Saare maak. Harju maak. seisab ka 1923-24 õp. a. edasiõudmise suhtes ainult 5 kohal. Üle riigi on õpilaste edasiõudmine veidi paranenud.

Keskkoollide õpetajatest oli üle riigi 1923-24 õp. a. kutseta võrdlemisi suur arv—48,5%. Üksikutes maakondades tõuseb nende arv veelgi—Saare maak. 68,4% ja Võru maak. 67,1% peale. Õpetajate liikumine oli 1923-24 õp. a. kaunis elav. Nii on koolidest lahkunud 8,9% ja asemele valitud 6,2%. Lahkunud õpetajatest on lahtiregistreeritud 48,9%, kuna omal palvel lahkunuid veidi vähem oli.

Õpetajate arv ja liikumine. (Õpetajate üldarv=100).

| Maa-konnad ühes linnadega | Õpetajate arvaasta lõpul |      |      |         |      |      |          |      |      | Välja langenud aasta jooksul |      |      |                      |       |      |                   |      |     |       |      |    | Aasta jooksul juurde valitud |      |      |
|---------------------------|--------------------------|------|------|---------|------|------|----------|------|------|------------------------------|------|------|----------------------|-------|------|-------------------|------|-----|-------|------|----|------------------------------|------|------|
|                           | Kutsega                  |      |      | Kutseta |      |      | Kokku 1) |      |      | Omavalvel                    |      |      | Registree-riti lahti |       |      | Tagandati ametist |      |     |       |      |    |                              |      |      |
|                           | M.                       | N.   | K.   | M.      | N.   | K.   | M.       | N.   | K.   | M.                           | N.   | K.   | M.                   | N.    | K.   | M.                | N.   | K.  | M.    | N.   | K. |                              |      |      |
| Viru . . . . .            | 40,2                     | 35,6 | 38,7 | 59,8    | 64,4 | 61,3 | 11,9     | 10,0 | 11,3 | 46,7                         | 33,3 | 42,8 | 46,6                 | 66,7  | 52,4 | 0,7               | —    | —   | 4,8   | —    | —  | 8,7                          | 3,3  | 7,0  |
| Järva . . . . .           | 43,8                     | 48,1 | 45,8 | 56,2    | 51,9 | 54,2 | 12,9     | 3,8  | 8,8  | 100,0                        | —    | 80,0 | —                    | 100,0 | 20,0 | —                 | —    | —   | —     | —    | —  | 16,1                         | —    | 8,8  |
| Harju . . . . .           | 66,6                     | 50,4 | 63,1 | 33,4    | 43,6 | 36,9 | 4,7      | 3,6  | 4,4  | 64,7                         | 57,1 | 62,5 | 35,3                 | 42,9  | 37,5 | —                 | —    | —   | —     | —    | —  | 6,1                          | 2,1  | 4,7  |
| Lääne . . . . .           | 32,4                     | 41,7 | 36,1 | 67,6    | 58,3 | 63,9 | 33,3     | 20,0 | 28,1 | 46,2                         | 60,0 | 50,0 | 53,8                 | 40,0  | 50,0 | —                 | —    | —   | —     | —    | —  | 2,6                          | 8,0  | 4,7  |
| Saare . . . . .           | 22,7                     | 43,8 | 31,6 | 77,3    | 56,2 | 68,4 | 9,5      | 12,5 | 10,8 | 50,0                         | —    | 25,0 | 50,0                 | —     | 25,0 | —                 | —    | —   | 100,0 | 50,0 | —  | 9,5                          | —    | 5,4  |
| Pärnu . . . . .           | 52,3                     | 31,0 | 43,9 | 47,7    | 69,0 | 56,1 | 21,3     | 5,1  | 15,0 | 38,5                         | —    | 33,3 | 61,5                 | 100,0 | 66,7 | —                 | —    | —   | —     | —    | —  | 18,0                         | 7,7  | 14,0 |
| Viljandi . . . . .        | 43,8                     | 63,5 | 52,6 | 56,2    | 36,5 | 47,4 | 8,2      | 6,0  | 7,2  | 80,0                         | —    | 50,0 | 20,0                 | 100,0 | 50,0 | —                 | —    | —   | —     | —    | —  | 8,2                          | 4,0  | 6,3  |
| Tartu . . . . .           | 51,6                     | 57,5 | 53,5 | 48,4    | 42,5 | 46,5 | 5,6      | 7,3  | 6,2  | 53,3                         | 25,0 | 45,0 | 41,7                 | 37,5  | 40,0 | —                 | —    | —   | 37,5  | 15,0 | —  | 5,6                          | 1,8  | 4,3  |
| Valga . . . . .           | 32,0                     | 68,6 | 47,1 | 68,0    | 31,4 | 52,9 | 11,8     | 2,9  | 8,1  | 66,7                         | —    | 57,1 | 33,3                 | 100,0 | 42,9 | —                 | —    | —   | —     | —    | —  | 7,9                          | —    | 4,7  |
| Võru . . . . .            | 40,0                     | 15,0 | 32,9 | 60,0    | 85,0 | 67,1 | 9,6      | —    | 7,0  | 20,0                         | —    | 20,0 | 80,0                 | —     | 80,0 | —                 | —    | —   | —     | —    | —  | 1,8                          | 5,3  | 2,8  |
| Petseri . . . . .         | 47,1                     | 12,5 | 36,0 | 52,9    | 87,5 | 64,0 | 26,1     | 20,0 | 24,2 | 33,3                         | —    | 25,0 | 66,7                 | 100,0 | 75,0 | —                 | —    | —   | —     | —    | —  | 26,1                         | 40,0 | 30,3 |
| KOKKU                     | 52,0                     | 50,7 | 51,5 | 48,0    | 49,3 | 49,5 | 9,4      | 6,3  | 8,3  | 53,1                         | 29,7 | 46,7 | 45,9                 | 56,8  | 43,9 | 1,0               | 13,5 | 4,4 | —     | —    | —  | 7,7                          | 3,4  | 6,2  |

Keskkoollide tulud. Nii kui 1922 a., esinevad ka 1923 a. kõige suurema suht- arvuga (ka absoluutselt) riigilt saadud summad (51,1%). Võib oletada, et ka omavalitsustelt saadud summad suhteliselt tõusnud on, kuid täpset võrdlust ei ole võimalik anda, sest 1922 a. andmete järele ei saa kindlaks teha, kui palju üldse ühe ehk teise omavalitsuse poolt sum- masid saadi. Tulud õpemaksumust on, eelmise aastaga võrreldes, langenud nii linnades kui ka maakondades pea võrdselt.

Keskkoollide tulud 1923 a. 2) (Tulude üldsumma=100).

| Koolide arv          | Koolide ülevõlpidamiseks saadud |           |                |           |           |                              |               |        |     | Omavalitsuste poolt nende ülevõlpidamise peale koolide peale kuluta- tud | Ühe õpilase peale kuluitud |            |        |
|----------------------|---------------------------------|-----------|----------------|-----------|-----------|------------------------------|---------------|--------|-----|--|----------------------------|------------|--------|
|                      | Riigilt                         | Linnadelt | Maakonda- delt | Alevitelt | Valdadelt | Seltsidelt ja erasi- kuteilt | Õpema- kus- t | Mujalt |     |  |                            |            |        |
| LINNAD               | 74                              | 51,5      | 11,5           | 1,8       | —         | —                            | —             | —      | 5,8 | 26,7   | 2,7                        | 30 112 051 | 2 658  |
| Tallinn . . . . .    | 24                              | 38,5      | 20,1           | —         | —         | —                            | —             | —      | 4,4 | 34,0   | 3,0                        | 19 372 812 | 5 032  |
| Tartu . . . . .      | 13                              | 55,6      | 2,9            | 1,2       | —         | —                            | —             | —      | 6,1 | 29,8   | 4,4                        | 1 512 221  | 718    |
| Narva . . . . .      | 4                               | 50,9      | 15,4           | —         | —         | —                            | —             | —      | —   | 23,6   | —                          | 2 202 278  | 2 304  |
| Pärnu . . . . .      | 5                               | 38,0      | 21,1           | 4,5       | —         | —                            | —             | —      | —   | 6,1  | 27,7                       | 2 131 133  | 2 647  |
| Valga . . . . .      | 5                               | 61,0      | 7,8            | 1,8       | —         | —                            | —             | —      | —   | 3,2  | 21,9                       | 685 530    | 768    |
| Viljandi . . . . .   | 5                               | 53,8      | 5,7            | 2,4       | —         | —                            | —             | —      | —   | 7,6  | 27,1                       | 1 015 964  | 1 153  |
| Rakvere . . . . .    | 5                               | 70,9      | 2,2            | 2,1       | —         | —                            | —             | —      | —   | 5,4  | 18,5                       | 248 044    | 459    |
| Võru . . . . .       | 3                               | 79,7      | —              | 0,8       | —         | —                            | —             | —      | —   | 0,2  | 19,1                       | —          | —      |
| Haapsalu . . . . .   | 4                               | 85,7      | 0,1            | 4,6       | —         | —                            | —             | —      | —   | 1,6  | 6,8                        | 460 639    | 1 572  |
| Kuressaare . . . . . | 2                               | 57,1      | 3,1            | 9,4       | —         | —                            | —             | —      | —   | 11,7   | 18,1                       | 447 418    | 988    |
| Paide . . . . .      | 2                               | 64,3      | —              | —         | —         | —                            | —             | —      | —   | —  | —                          | 1 044 021  | 2 175  |
| Petseri . . . . .    | 1                               | 95,7      | —              | —         | —         | —                            | —             | —      | —   | —  | —                          | —          | —      |
| Paldiski . . . . .   | 1                               | 37,9      | 32,5           | 27,0      | —         | —                            | —             | —      | —   | 0,4  | 1,6                        | 991 991    | 14 171 |
| MAAKONNAD            | 11                              | 48,4      | —              | 12,5      | 0,8       | 0,6                          | —             | —      | —   | 10,3   | 22,9                       | 1 564 101  | 1 353  |
| Viru . . . . .       | 2                               | 43,4      | —              | 15,3      | —         | 1,8                          | —             | —      | —   | 2,6  | 32,2                       | 235 200    | 1 104  |
| Järva . . . . .      | 2                               | 69,9      | —              | 10,2      | 3,0       | —                            | —             | —      | —   | —  | 16,9                       | 276 339    | 842    |
| Pärnu . . . . .      | 2                               | —         | —              | 8,8       | —         | 1,1                          | —             | —      | —   | 53,0   | 25,0                       | —          | —      |
| Viljandi . . . . .   | 1                               | 61,7      | —              | 11,0      | —         | —                            | —             | —      | —   | —  | 26,0                       | 278 972    | 969    |
| Tartu . . . . .      | 1                               | 63,4      | —              | 4,7       | —         | —                            | —             | —      | —   | —  | 5,0                        | —          | —      |
| Valga . . . . .      | 1                               | 56,6      | —              | 15,1      | 2,3       | —                            | —             | —      | —   | —  | 22,7                       | 377 038    | 1 778  |
| Võru . . . . .       | 1                               | 57,1      | —              | 24,3      | —         | —                            | —             | —      | —   | —  | 12,7                       | 396 552    | 3 147  |
| Petseri . . . . .    | 1                               | —         | —              | 15,6      | —         | 3,1                          | —             | —      | —   | 53,6   | 19,8                       | —          | —      |
| ÜLDSE                | 85                              | 51,4      | 10,8           | 2,5       | 0,0       | 0,0                          | —             | —      | —   | 6,1  | 26,4                       | 31 676 152 | 2 537  |

1) % võetud õpetajate arvust õp. a. algul. 2) Ülevõlpidajalt ja kõrvalt saadud summad koos.

Keskkoolide tuludes osutuvad tähtsamaks osaks kõrvalt saadud summad. Nendest summadest on kõige suuremad riigilt saadud toetus (54,6%) ja tulud õpemaksust (37,5%). Eelmise aastaga võrreldes, on riigilt saadud summad tõusnud.

**Keskkoolide ülevõlpidamiseks kõrvalt saadud summad. (Kõrvalt saadud summa=100).**

| Ülevõlpidajad              | Koolide arv | Koolide ülevõlpidamiseks kõrvalt saadud summad |                      |                   |                   |                            |             |            |
|----------------------------|-------------|--|----------------------|-------------------|-------------------|----------------------------|-------------|------------|
|                            |             | Riigilt  | Maakonna-valitsuselt | Linna-valitsuselt | Valla-valitsuselt | Seltsidelt ja eraisikutelt | Õpe-maksust | Mujalt     |
| <b>LINNAD</b> . . . . .    | <b>74</b>   | <b>54,2</b>                                    | <b>0,6</b>           | <b>1,2</b>        | <b>—</b>          | <b>1,9</b>                 | <b>38,2</b> | <b>3,9</b> |
| Riik . . . . .             | 6           | —  | 32,0                 | —                 | —                 | —                          | 68,0        | 0,0        |
| Linn . . . . .             | 24          | 76,4   | 1,0                  | —                 | —                 | 0,0                        | 21,4        | 1,2        |
| Maakond . . . . .          | 6           | 75,8   | —                    | —                 | —                 | —                          | 22,5        | 1,7        |
| Selts . . . . .            | 25          | 27,4   | 0,5                  | 2,8               | —                 | 4,1                        | 57,9        | 7,3        |
| Eraisik . . . . .          | 7           | 20,5   | —                    | 3,2               | —                 | 5,8                        | 65,4        | 5,1        |
| Linn ja mkd. . . . .       | 5           | 68,5   | —                    | —                 | —                 | 0,0                        | 27,5        | 4,0        |
| Linn ja selts . . . . .    | 1           | 21,0   | 3,0                  | —                 | —                 | 0,6                        | 68,8        | 6,6        |
| <b>MAAKONNAD</b> . . . . . | <b>11</b>   | <b>59,2</b>                                    | <b>4,9</b>           | <b>—</b>          | <b>0,7</b>        | <b>1,7</b>                 | <b>28,0</b> | <b>5,5</b> |
| Maakond . . . . .          | 4           | 72,6   | —                    | —                 | —                 | —                          | 24,3        | 3,1        |
| Alev . . . . .             | 1           | 74,2   | 6,2                  | —                 | —                 | —                          | 19,5        | 0,1        |
| Selts . . . . .            | 5           | 32,2   | 13,5                 | —                 | 2,1               | 5,0                        | 36,0        | 11,2       |
| Mkd. ja alev . . . . .     | 1           | 68,5   | —                    | —                 | —                 | —                          | 27,5        | 4,0        |
| <b>ÜLDSE</b> . . . . .     | <b>85</b>   | <b>54,6</b>                                    | <b>0,9</b>           | <b>1,1</b>        | <b>0,1</b>        | <b>1,8</b>                 | <b>37,5</b> | <b>4,0</b> |
| Riik . . . . .             | 6           | —  | 32,0                 | —                 | —                 | —                          | 68,0        | 0,0        |
| Linn . . . . .             | 24          | 76,4   | 1,0                  | —                 | —                 | 0,0                        | 21,4        | 1,2        |
| Maakond . . . . .          | 10          | 74,9   | —                    | —                 | —                 | —                          | 23,0        | 2,1        |
| Alev . . . . .             | 1           | 74,2   | 6,2                  | —                 | —                 | —                          | 19,5        | 0,1        |
| Selts . . . . .            | 30          | 27,7   | 1,5                  | 2,6               | 0,2               | 4,2                        | 56,2        | 7,6        |
| Eraisik . . . . .          | 7           | 20,5   | —                    | 3,2               | —                 | 5,8                        | 65,4        | 5,1        |
| Linn ja mkd. . . . .       | 5           | 68,5   | —                    | —                 | —                 | 0,0                        | 27,5        | 4,0        |
| Linn ja selts . . . . .    | 1           | 21,0   | 3,0                  | —                 | —                 | 0,6                        | 68,8        | 6,6        |
| Mkd. ja alev . . . . .     | 1           | 68,5   | —                    | —                 | —                 | —                          | 27,5        | 4,0        |
| <b>1922-23 õp. a.:</b>     |             |  |                      |                   |                   |                            |             |            |
| Linnad . . . . .           | 74          | 48,2   | 0,2                  | 1,6               | —                 | 2,2                        | 44,9        | 2,9        |
| Maakonnad . . . . .        | 11          | 52,4   | 4,8                  | —                 | 0,9               | 4,2                        | 33,6        | 4,1        |
| Üldse . . . . .            | 85          | 48,5   | 0,5                  | 1,4               | 0,1               | 2,3                        | 44,2        | 3,0        |

Tulude liigituses kooli õpekeele järele 1923 a., võrreldes 1922 a., suuremaid muudatusi konstateerida ei võl.

**Keskkoolide tulud koolide õpekeelerühmitustes.**

| Õpekeel              | Koolide arv<br>% <sub>10</sub> 0/10 | Õpilaste arv<br>% <sub>10</sub> 0/10 | Koolide ülevõlpidamiseks saadud |             |               |            |            |                            |             | Kokku      |              |
|----------------------|-------------------------------------|--------------------------------------|---------------------------------|-------------|---------------|------------|------------|----------------------------|-------------|------------|--------------|
|                      |                                     |                                      | Riigilt                         | Linnadelt   | Maakonda-delt | Alevitelt  | Valdadelt  | Seltsidelt ja eraisikutelt | Õpemaksust  |            | Mujalt       |
| <b>ÜLE RIIGI</b>     | <b>100,0</b>                        | <b>100,0</b>                         | <b>51,4</b>                     | <b>10,8</b> | <b>2,5</b>    | <b>0,0</b> | <b>0,0</b> | <b>6,1</b>                 | <b>26,4</b> | <b>2,8</b> | <b>100,0</b> |
| Eesti . . . . .      | 68,2                                | 78,2                                 | 88,3                            | 81,3        | 98,1          | 100,0      | 78,9       | 26,3                       | 72,1        | 53,3       | 78,8         |
| Eesti-vene . . . . . | 1,2                                 | 1,3                                  | 3,1                             | —           | —             | —          | —          | 0,3                        | —           | 0,0        | 1,7          |
| Vene . . . . .       | 11,7                                | 8,4                                  | 3,0                             | 6,7         | 1,9           | —          | 21,1       | 30,2                       | 9,2         | 20,7       | 7,1          |
| Vene-juudi . . . . . | 1,2                                 | 0,8                                  | —                               | —           | —             | —          | —          | 6,2                        | 1,7         | 0,1        | 0,8          |
| Saksa . . . . .      | 16,5                                | 11,0                                 | 4,9                             | 11,7        | —             | —          | —          | 37,3                       | 16,5        | 25,3       | 11,1         |
| Läti . . . . .       | 1,2                                 | 0,3                                  | 0,7                             | 0,3         | —             | —          | —          | 0,0                        | 0,2         | 0,6        | 0,5          |

Keskkoolide kulud. Suuremaks ja tähtsamaks keskkoolide kuluosaks on õpetajate palgad. Nii üleriiklikult kui ka maakondades ja linnades on õpetajate palgade peale kulutatud summa % 1923-24 õp. a. kõrgem kui 1922-23 õp. a.; ainult Narvas, Viljandis, Paides ja Petseris pole see kuluosa tõusnud. Teised kululiigid, nii üle riigi kui ka linnades ja maakondades, näitavad, võrreldes eelmise aastaga, kindlat püsivust, väljaarvatud kulud kütteks ning õpovahendite muretsemiseks ja raamatukogude täiendamiseks, mis on tuntavalt langenud.

Keskoolide kulud 1923 a. (Kulude üldsumma = 100).

|                        | Palkadeks juhatajatele ja õpetajatele | Palkadeks ametnikkudele ja teenijatele | Üüriks (ehk maja amorti-satsiooniks) | Kütteks | Valgustuseks | Õpevahendite muremiseks | Raamatukogu- de täiendamiseks | Õpilaste toetu- seks | Muud kulud | Märkimata ku- lud |
|------------------------|---------------------------------------|--|--------------------------------------|---------|--------------|-------------------------|-------------------------------|----------------------|------------|-------------------|
| LINNAD                 | 67,0                                  | 7,7                                    | 2,6                                  | 4,5     | 1,4          | 4,4                     |                               | 1,7                  | 10,7       | 0,3               |
| Tallinn . . . . .      | 68,9                                  | 8,3                                    | 3,3                                  | 3,8     | 1,8          | 3,3                     |                               | 1,0                  | 9,6        | 0,8               |
| Tartu . . . . .        | 67,5                                  | 9,6                                    | 2,2                                  | 4,2     | 1,2          | 3,4                     | 1,4                           | 1,0                  | 9,5        | —                 |
| Narva . . . . .        | 65,2                                  | 6,4                                    | 3,3                                  | 8,1     | 1,5          | 2,0                     | —                             | 9,3                  | 4,2        | —                 |
| Pärnu . . . . .        | 64,2                                  | 5,4                                    | 5,3                                  | 4,6     | 0,7          | 2,2                     | 1,6                           | 0,3                  | 15,7       | —                 |
| Valga . . . . .        | 71,1                                  | 5,7                                    | 1,4                                  | 4,4     | 0,7          | 3,4                     | 1,4                           | 0,4                  | 11,5       | —                 |
| Viljandi . . . . .     | 69,0                                  | 4,8                                    | 2,5                                  | 3,7     | 1,1          | 5,3                     | 1,1                           | 0,0                  | 12,5       | —                 |
| Rakvere . . . . .      | 65,4                                  | 6,7                                    | 0,8                                  | 7,4     | 1,6          | 5,5                     | —                             | 3,6                  | 9,0        | —                 |
| Võru . . . . .         | 64,7                                  | 6,4                                    | —                                    | 2,9     | 2,1          | 5,3                     | —                             | 4,6                  | 14,0       | —                 |
| Haapsalu . . . . .     | 46,8                                  | 7,4                                    | 0,8                                  | 7,9     | 0,6          | 6,6                     | —                             | 4,2                  | 25,7       | 0,2               |
| Kuressaare . . . . .   | 77,1                                  | 6,5                                    | 1,3                                  | 4,6     | 0,8          | 2,5                     | —                             | —                    | 7,2        | —                 |
| Paide . . . . .        | 66,8                                  | 7,7                                    | 1,3                                  | 3,3     | 1,0          | 7,3                     | 3,9                           | —                    | 8,7        | —                 |
| Petseri . . . . .      | 75,8                                  | 6,1                                    | 0,7                                  | 2,1     | 0,9          | 4,0                     | —                             | 0,7                  | 9,7        | —                 |
| Paldiski . . . . .     | 39,7                                  | 4,1                                    | 6,0                                  | 13,0    | 2,3          | 13,5                    | —                             | —                    | 21,4       | —                 |
| MAAKONNAD              | 63,6                                  | 5,9                                    | 4,2                                  | 3,9     | 0,9          | 5,6                     | 2,1                           | 0,4                  | 13,4       | —                 |
| Viru . . . . .         | 66,9                                  | 8,2                                    | 2,8                                  | 3,6     | 1,2          | 5,0                     | 3,1                           | 0,4                  | 8,8        | —                 |
| Järva . . . . .        | 71,1                                  | 7,5                                    | 0,1                                  | 2,7     | 0,5          | 7,8                     | 2,5                           | —                    | 7,5        | —                 |
| Pärnu . . . . .        | 43,7                                  | 4,1                                    | 7,2                                  | 3,2     | 1,0          | 4,4                     | 1,4                           | 0,9                  | 34,1       | —                 |
| Viljandi . . . . .     | 63,4                                  | 7,5                                    | 4,9                                  | 8,3     | 0,7          | 5,7                     | 2,2                           | —                    | 7,3        | —                 |
| Tartu . . . . .        | 72,6                                  | 2,0                                    | —                                    | 3,2     | 0,2          | 2,7                     | 1,9                           | —                    | 17,4       | —                 |
| Valga . . . . .        | 67,2                                  | 3,8                                    | 12,3                                 | 2,9     | 1,0          | 3,7                     | 3,7                           | —                    | 5,4        | —                 |
| Võru . . . . .         | 60,5                                  | 8,2                                    | 2,9                                  | 5,1     | 1,3          | 13,1                    | —                             | 1,0                  | 7,9        | —                 |
| Petseri . . . . .      | 79,5                                  | 3,6                                    | 1,8                                  | —       | 1,8          | 1,0                     | 0,6                           | 1,9                  | 9,8        | —                 |
| ÜLDSE                  | 66,7                                  | 7,6                                    | 2,7                                  | 4,5     | 1,4          | 4,6                     |                               | 1,6                  | 10,9       | 0,3               |
| 1922-23 õp. a. . . . . |                                       |  |                                      |         |              |                         |                               |                      |            |                   |
| Linnad . . . . .       | 63,2                                  | 7,3                                    | 2,9                                  | 5,7     | 1,7          | 4,5                     | 1,4                           | 1,9                  | 11,4       | —                 |
| Maakonnad . . . . .    | 61,7                                  | 4,9                                    | 3,8                                  | 6,0     | 0,9          | 5,4                     | 2,2                           | 0,4                  | 14,7       | —                 |
| Üldse . . . . .        | 63,1                                  | 7,1                                    | 3,0                                  | 5,7     | 1,6          | 4,6                     | 1,5                           | 1,6                  | 11,6       | —                 |

Keskoolide õpetajaskonna palkade summast tuli riigilt 71,8%; õpemaksust, eraisikutelt ja seltsidelt 23,0%. Vastavad andmed eelmise aasta kohta puuduvad.

Võrreldes 1922 a., näeme, et 1923 a. kõik kululiigid, arvatud 1 õpilase peale, on tõusnud. Üle riigi langes kuludid keskmiselt ühe õpilase peale: 1922 a.—7719 mrk. ja 1923 a.—10305 mrk. Tuntavat tõusu 1 õpilase peale näitavad kulud õpetajate palkadeks.

Keskoolide kulusumma 1 õpilase peale koolide ülevälpidajate rühmitustes.

| Ülevälpidajad           | Palkadeks juhatajatele ja õpetajatele | Palkadeks ametnikkudele ja teenijatele | Üüriks (ehk maja amorti-satsiooniks) | Kütteks | Valgustuseks | Õpevahendite muremiseks | Raamatu- kogude täien- damiseks | Õpilaste toetuseks | Muud kulud | Märkimata kulud | K o k k u |
|-------------------------|---------------------------------------|--|--------------------------------------|---------|--------------|-------------------------|---------------------------------|--------------------|------------|-----------------|-----------|
| ÜLE RIIGI               | 6 858                                 | 776                                    | 274                                  | 462     | 144          | 477                     |                                 | 166                | 1 117      | 31              | 10 305    |
| Riik . . . . .          | 10 407                                | 1 296                                  | 95                                   | 1 162   | 227          | 1 136                   |                                 | 1 226              | 2 669      | —               | 18 218    |
| Linn . . . . .          | 7 781                                 | 847                                    | 262                                  | 515     | 195          | 370                     | 87                              | 47                 | 1 124      | —               | 11 228    |
| Maakond . . . . .       | 6 198                                 | 750                                    | 175                                  | 413     | 64           | 715                     | —                               | 7                  | 913        | 8               | 9 243     |
| Alev . . . . .          | 6 107                                 | 731                                    | —                                    | 180     | 49           | 872                     | 188                             | —                  | 608        | —               | 8 735     |
| Selts . . . . .         | 5 868                                 | 583                                    | 303                                  | 342     | 121          | 264                     | —                               | 171                | 943        | —               | 8 600     |
| Erasisik . . . . .      | 5 294                                 | 557                                    | 468                                  | 208     | 82           | 153                     | 76                              | —                  | 752        | 344             | 7 034     |
| Linn ja mkd. . . . .    | 7 208                                 | 1 165                                  | 242                                  | 560     | 141          | 618                     | —                               | 20                 | 1 226      | —               | 11 180    |
| Linn ja selts . . . . . | 4 760                                 | 801                                    | —                                    | —       | 257          | 480                     | 592                             | —                  | 510        | —               | 7 400     |
| Mkd. ja alev . . . . .  | 6 441                                 | 368                                    | 1 179                                | 283     | 94           | 354                     | 354                             | —                  | 513        | —               | 9 586     |
| 1922/23 õp. a. . . . .  | 4 868                                 | 549                                    | 229                                  | 440     | 124          | 355                     | 113                             | 137                | 904        | —               | 7 719     |



Tab. 1. ÕPEASUTUSTE ÜLDARV EESTIS 1923/24 ÕPEAASTAL.  
Etablissements d'instruction publique en Estonie pendant l'année scolaire 1923/24.

|  | Koolide arv<br>Nombre des écoles |                      | Klasside arv<br>Nombre des classes |          | Õpilaste arv<br>Nombre des élèves |              |              | Õpetajate arv<br>Nombre des maîtres | Õpilasi tuli iga klassi<br>peale—Nombre des élèves par classe | Koolide ülevõlpidami-<br>seks kultuutud summa<br>Somme dépense pour l'entretien des écoles <sup>4)</sup> | Õpilase peale ku-<br>luti keskm.—Dépen-<br>ses moyennes par élève |
|--|----------------------------------|----------------------|------------------------------------|----------|-----------------------------------|--------------|--------------|-------------------------------------|---|--|---|
|  | aval.<br>publi-<br>ques          | era.<br>pri-<br>vées | M.<br>H.                           | N.<br>F. | Kokku<br>Total                    |              |              |                                     |   |  |   |
| 1. Algkoolid—Écoles primaires <sup>1)</sup> . . . . .                              | 1 358                            | 50                   | 61 883                             | 58 980   | 120 863                           | 5 939        | 4 506        | 20                                  | 468 400 662 <sup>6)</sup>                                     | 4 109  |   |
| 2. Täiendusklassid—Classes supplémentair.  | —                                | —                    | 162                                | 170      | 332                               | 20           | 48           | 18                                  | —   | —  |   |
| 3. Õhtualkoolid—Écoles primaires du soir   | 5                                | —                    | 528                                | 267      | 795                               | 22           | —            | 36                                  | 2 736 214   | 3 442  |   |
| 4. Kurtummade koolid—Écoles des sourds—<br>muets . . . . .                         | 2                                | —                    | —                                  | —        | 109                               | 10           | 14           | 11                                  | 3 053 385 <sup>7)</sup>                                       | 29 351   |   |
| 5. Hoolekandekool—Écoles pour les en-<br>fants aux tendances criminelles . . . . . | 1                                | —                    | —                                  | —        | 35                                | 3            | 5            | 12                                  | — <sup>5)</sup>   | —  |   |
| 6. Keskkoolid—Écoles secondaires <sup>2)</sup> . . . . .                           | 49                               | 37                   | 8 949                              | 9 539    | 18 488                            | 632          | 1 638        | 29                                  | 255 806 078 <sup>8)</sup>                                     | 10 309   |   |
| 7. Põllutöökoolid—Écoles d'agriculture . . . . .                                   | 14                               | —                    | —                                  | —        | 507                               | 26           | 55           | 20                                  | 7 929 232   | 15 640   |   |
| 8. Kaubanduskoolid—Écoles commerciales . . . . .                                   | 4                                | 1                    | 331                                | 343      | 674                               | 24           | 93           | 28                                  | 3 379 132 <sup>3)</sup>                                       | —  |   |
| 9. Merikoolid—Écoles de navigation . . . . .                                       | 3                                | —                    | 99                                 | —        | 99                                | 10           | 25           | 10                                  | 3 726 436   | 37 640   |   |
| 10. Tehnikum—École technique supérieure . . . . .                                  | 1                                | —                    | 647                                | 18       | 665                               | —            | 70           | —                                   | 14 030 763 <sup>9)</sup>                                      | 21 099   |   |
| 11. Kolledshi kõrgem osa—Collège . . . . .   | 1                                | —                    | —                                  | —        | —                                 | —            | —            | —                                   | —   | —  |   |
| 12. Ülikool—Université . . . . .   | 1                                | —                    | 2 932                              | 1 246    | 4 178                             | —            | 132          | —                                   | —   | —  |   |
| <b>Kokku—Total . . . . .</b>   | <b>1 439</b>                     | <b>88</b>            | <b>—</b>                           | <b>—</b> | <b>146 745</b>                    | <b>6 686</b> | <b>6 586</b> | <b>—</b>                            | <b>759 061 702</b>  | <b>—</b>   |   |

1) Ühes keskkoolide algklassidega. 2) Peite sakse era õhigõmmaasiumi kohta on võetud 1922/23 õp. a. andmed. 3) Arv käib ainult kabe kooli kohta. Tallinna ja Tartu kauduskoolideid on kommersikoolidega ühine majapidamine. 4) Kõhitud on aritud 1923 kalendriaasta kohta. 5) 1923 a. ei tegutseand. 6) Ima keskkoolide algklassideta. 7) Arv käib ainult Põrkuni kurtummade kooli kohta. 8) Ühes keskkoolide algklassidega. 9) Ühes eesteinikumiga.





Tab. 3. ÕPILASTE ARV VANUSE JÄRELE  
Nombre des élèves suivant

|                             | Alla 7 a.<br>Au-dessous<br>de 7 ans |    |     | 7 a. |     |      | 8 a. |      |      | 9 a. |      |       |      | 10 a. |       |       | 11 a. |       |       | 12 a. |       |    |    |
|-----------------------------|-------------------------------------|----|-----|------|-----|------|------|------|------|------|------|-------|------|-------|-------|-------|-------|-------|-------|-------|-------|----|----|
|                             | P.                                  | T. | K.  | P.   | T.  | K.   | P.   | T.   | K.   | P.   | G.   | T.    | F.   | K.    | T.    | P.    | T.    | K.    | P.    | T.    | K.    | P. | T. |
| VIRU MKD.                   | 18                                  | 13 | 31  | 170  | 145 | 315  | 697  | 707  | 1404 | 1214 | 1228 | 2442  | 1360 | 1331  | 2691  | 1381  | 1429  | 2810  | 1553  | 1487  | 3041  |    |    |
| Narva . . .                 | 6                                   | 4  | 10  | 45   | 30  | 75   | 159  | 152  | 311  | 201  | 192  | 393   | 228  | 238   | 466   | 220   | 236   | 456   | 289   | 268   | 557   |    |    |
| Rakvere . .                 | 3                                   | 1  | 4   | 6    | 13  | 19   | 42   | 54   | 96   | 50   | 60   | 110   | 68   | 66    | 134   | 60    | 88    | 148   | 70    | 75    | 147   |    |    |
| Mkd. l-deta .               | 9                                   | 8  | 17  | 119  | 102 | 221  | 496  | 501  | 997  | 963  | 976  | 1939  | 1064 | 1027  | 2091  | 1101  | 1105  | 2206  | 1194  | 1144  | 2338  |    |    |
| JÄRVA MKD.                  | 1                                   | 2  | 3   | 18   | 24  | 42   | 184  | 192  | 376  | 479  | 513  | 992   | 526  | 537   | 1063  | 596   | 535   | 1131  | 578   | 552   | 1130  |    |    |
| Paide . . .                 | —                                   | —  | —   | 1    | 1   | 2    | 23   | 9    | 32   | 21   | 27   | 48    | 17   | 34    | 51    | 27    | 33    | 60    | 20    | 32    | 52    |    |    |
| Mkd. linnata                | 1                                   | 2  | 3   | 18   | 23  | 41   | 161  | 183  | 344  | 458  | 486  | 944   | 509  | 503   | 1012  | 569   | 502   | 1071  | 558   | 520   | 1078  |    |    |
| HARJU MKD.                  | 14                                  | 21 | 35  | 233  | 227 | 460  | 899  | 989  | 1888 | 1715 | 1577 | 3292  | 1775 | 1786  | 3561  | 1851  | 1856  | 3707  | 1757  | 1773  | 3530  |    |    |
| Tallinn . . .               | 13                                  | 18 | 31  | 192  | 183 | 375  | 692  | 748  | 1440 | 990  | 945  | 1935  | 949  | 963   | 1912  | 998   | 999   | 1997  | 880   | 994   | 1874  |    |    |
| Paldiski . .                | —                                   | —  | —   | 2    | 2   | 2    | 6    | 4    | 10   | 14   | 11   | 25    | 17   | 10    | 27    | 12    | 23    | 35    | 22    | 13    | 35    |    |    |
| Mkd. l-deta .               | 1                                   | 3  | 4   | 41   | 42  | 83   | 201  | 237  | 438  | 711  | 621  | 1332  | 809  | 813   | 1622  | 841   | 834   | 1675  | 855   | 776   | 1621  |    |    |
| LÄÄNE MKD.                  | 1                                   | 2  | 3   | 28   | 28  | 56   | 141  | 122  | 263  | 558  | 557  | 1115  | 691  | 649   | 1340  | 679   | 704   | 1383  | 696   | 649   | 1344  |    |    |
| Haapsalu . .                | —                                   | —  | —   | 5    | 9   | 14   | 25   | 14   | 39   | 28   | 28   | 56    | 42   | 46    | 88    | 41    | 46    | 87    | 42    | 58    | 100   |    |    |
| Mkd. linnata                | 1                                   | 2  | 3   | 23   | 19  | 42   | 116  | 108  | 224  | 530  | 529  | 1059  | 649  | 603   | 1252  | 638   | 658   | 1296  | 654   | 591   | 1245  |    |    |
| SAARE MKD.                  | 3                                   | 1  | 4   | 16   | 13  | 29   | 122  | 104  | 226  | 492  | 522  | 1014  | 547  | 573   | 1120  | 609   | 553   | 1162  | 601   | 503   | 1104  |    |    |
| Kuressaare .                | —                                   | —  | —   | 7    | 7   | 14   | 20   | 20   | 40   | 24   | 29   | 53    | 34   | 43    | 77    | 28    | 24    | 52    | 37    | 28    | 65    |    |    |
| Mkd. linnata                | 3                                   | 1  | 4   | 9    | 6   | 15   | 102  | 84   | 186  | 468  | 493  | 961   | 513  | 530   | 1013  | 581   | 529   | 1110  | 564   | 475   | 1039  |    |    |
| PÄRNU MKD.                  | 1                                   | 1  | 2   | 57   | 48  | 105  | 306  | 290  | 596  | 677  | 798  | 1475  | 892  | 858   | 1750  | 886   | 865   | 1751  | 896   | 901   | 1797  |    |    |
| Pärnu . . .                 | —                                   | 1  | 1   | 26   | 21  | 47   | 92   | 96   | 188  | 136  | 167  | 303   | 174  | 170   | 344   | 158   | 150   | 308   | 201   | 173   | 374   |    |    |
| Mkd. linnata                | 1                                   | —  | 1   | 31   | 27  | 58   | 214  | 194  | 408  | 541  | 631  | 1172  | 718  | 688   | 1406  | 728   | 715   | 1443  | 695   | 728   | 1421  |    |    |
| VILJAN. MKD.                | 2                                   | 6  | 8   | 20   | 23  | 43   | 164  | 182  | 346  | 513  | 531  | 1044  | 615  | 589   | 1204  | 674   | 643   | 1317  | 679   | 636   | 1315  |    |    |
| Viljandi . .                | 1                                   | 4  | 5   | 8    | 7   | 15   | 38   | 52   | 90   | 68   | 83   | 151   | 91   | 83    | 174   | 83    | 114   | 197   | 95    | 102   | 197   |    |    |
| Mkd. linnata                | 1                                   | 2  | 3   | 12   | 16  | 28   | 126  | 130  | 256  | 445  | 448  | 893   | 524  | 506   | 1030  | 591   | 529   | 1120  | 584   | 534   | 1118  |    |    |
| TARTU MKD.                  | 8                                   | 8  | 16  | 109  | 123 | 232  | 487  | 499  | 986  | 1321 | 1297 | 2618  | 1597 | 1534  | 3131  | 1590  | 1589  | 3179  | 1643  | 1618  | 3261  |    |    |
| Tartu . . .                 | 5                                   | 7  | 12  | 78   | 89  | 167  | 221  | 250  | 471  | 399  | 355  | 754   | 459  | 403   | 862   | 419   | 502   | 921   | 439   | 510   | 979   |    |    |
| Mkd. linnata                | 3                                   | 1  | 4   | 31   | 34  | 65   | 266  | 249  | 515  | 922  | 942  | 1864  | 1138 | 1131  | 2269  | 1171  | 1087  | 2258  | 1204  | 1078  | 2282  |    |    |
| VALGA MKD.                  | 1                                   | —  | 1   | 17   | 11  | 28   | 102  | 95   | 197  | 273  | 263  | 536   | 361  | 328   | 689   | 345   | 346   | 691   | 398   | 380   | 778   |    |    |
| Valga . . .                 | —                                   | —  | —   | 7    | 5   | 12   | 37   | 45   | 82   | 93   | 83   | 176   | 102  | 86    | 188   | 104   | 123   | 227   | 122   | 106   | 228   |    |    |
| Mkd. linnata                | 1                                   | —  | 1   | 10   | 6   | 16   | 65   | 50   | 115  | 180  | 180  | 360   | 259  | 242   | 501   | 241   | 223   | 464   | 276   | 274   | 550   |    |    |
| VÕRU MKD. .                 | 2                                   | 3  | 5   | 19   | 30  | 49   | 180  | 157  | 337  | 624  | 595  | 1219  | 777  | 740   | 1517  | 859   | 835   | 1694  | 857   | 767   | 1624  |    |    |
| Võru . . . .                | —                                   | —  | —   | 6    | 10  | 16   | 28   | 30   | 58   | 56   | 64   | 120   | 59   | 79    | 138   | 68    | 65    | 133   | 69    | 78    | 147   |    |    |
| Mkd. linnata                | 2                                   | 3  | 5   | 13   | 20  | 33   | 152  | 127  | 279  | 568  | 531  | 1099  | 718  | 661   | 1379  | 791   | 770   | 1561  | 788   | 689   | 1477  |    |    |
| PETSERI MKD.                | 2                                   | —  | 2   | 38   | 23  | 61   | 169  | 160  | 329  | 541  | 515  | 1056  | 735  | 670   | 1405  | 679   | 572   | 1251  | 659   | 497   | 1156  |    |    |
| Petseri . . .               | —                                   | —  | —   | 10   | 8   | 18   | 151  | 149  | 300  | 514  | 493  | 1007  | 710  | 649   | 1359  | 634   | 528   | 1162  | 636   | 451   | 1087  |    |    |
| Mkd. linnata                | 2                                   | —  | 2   | 28   | 15  | 43   | 118  | 111  | 229  | 27   | 22   | 49    | 25   | 21    | 46    | 45    | 44    | 89    | 23    | 46    | 69    |    |    |
| Üldse-Gr. total             | 53                                  | 57 | 110 | 725  | 695 | 1420 | 3451 | 3497 | 6948 | 8407 | 8396 | 16803 | 9876 | 9595  | 19471 | 10149 | 9927  | 20076 | 10317 | 9763  | 20080 |    |    |
| Linnad—Villes.              | 28                                  | 35 | 63  | 390  | 385 | 775  | 1401 | 1485 | 2886 | 2107 | 2066 | 4173  | 2265 | 2242  | 4507  | 2263  | 2447  | 4710  | 2309  | 2513  | 4822  |    |    |
| Maakonnad —<br>Arrondissem. | 25                                  | 22 | 47  | 335  | 310 | 645  | 2050 | 2012 | 4062 | 6300 | 6330 | 12630 | 7611 | 7353  | 14964 | 7886  | 7480  | 15366 | 8008  | 7250  | 15258 |    |    |



**31 DETSEMBRIKS 1923 a.**

*l'âge au 31 décembre 1923.*

| 13 a. |      |       | 14 a. |      |       | 15 a. |      |      | 16 a. |     |      | 17 a. |     |     | 18-20 a. |    |    | 20 a. ja üle<br>Et au-dessus |    |    | Märkimata<br>Inconnu |    |    | Kokku<br>Total |       |       |        |      |       |
|-------|------|-------|-------|------|-------|-------|------|------|-------|-----|------|-------|-----|-----|----------|----|----|------------------------------|----|----|----------------------|----|----|----------------|-------|-------|--------|------|-------|
| P.    | T.   | K.    | P.    | T.   | K.    | P.    | T.   | K.   | P.    | T.  | K.   | P.    | T.  | K.  | P.       | T. | K. | P.                           | T. | K. | P.                   | T. | K. | P.             | T.    | K.    | P.     | T.   | K.    |
| 1333  | 1299 | 2632  | 908   | 844  | 1752  | 355   | 372  | 727  | 116   | 106 | 222  | 30    | 34  | 64  | 4        | 1  | 5  | —                            | —  | —  | —                    | —  | —  | —              | —     | —     | 9139   | 8996 | 18135 |
| 250   | 267  | 517   | 175   | 222  | 397   | 86    | 111  | 197  | 23    | 27  | 50   | 5     | 6   | 11  | 2        | —  | 2  | —                            | —  | —  | —                    | —  | —  | —              | —     | —     | 1689   | 1753 | 3442  |
| 72    | 79   | 151   | 59    | 66   | 125   | 24    | 39   | 63   | 17    | 16  | 33   | 6     | 11  | 17  | —        | 1  | 1  | —                            | —  | —  | —                    | —  | —  | —              | —     | —     | 477    | 569  | 1046  |
| 1011  | 953  | 1964  | 674   | 556  | 1230  | 245   | 222  | 467  | 76    | 63  | 139  | 19    | 17  | 36  | 2        | —  | 2  | —                            | —  | —  | —                    | —  | —  | —              | —     | —     | 6973   | 6674 | 13647 |
| 576   | 541  | 1117  | 403   | 369  | 772   | 191   | 144  | 335  | 45    | 35  | 80   | 18    | 8   | 26  | 2        | —  | 2  | —                            | —  | —  | —                    | —  | —  | —              | —     | —     | 3617   | 3452 | 7069  |
| 26    | 29   | 55    | 26    | 15   | 41    | 10    | 7    | 17   | 2     | 5   | 7    | 1     | 1   | 2   | 1        | —  | 1  | —                            | —  | —  | —                    | —  | —  | —              | —     | —     | 174    | 193  | 367   |
| 550   | 512  | 1062  | 377   | 354  | 731   | 181   | 137  | 318  | 43    | 30  | 73   | 17    | 7   | 24  | 1        | —  | 1  | —                            | —  | —  | —                    | —  | —  | —              | —     | —     | 3443   | 3259 | 6702  |
| 1564  | 1578 | 3142  | 1044  | 1055 | 2099  | 489   | 535  | 1024 | 120   | 179 | 299  | 26    | 39  | 65  | 2        | 4  | 6  | —                            | —  | —  | 22                   | 24 | 46 | 11511          | 11643 | 23154 |        |      |       |
| 799   | 868  | 1667  | 554   | 636  | 1190  | 282   | 383  | 665  | 69    | 136 | 205  | 20    | 33  | 53  | —        | 3  | 3  | —                            | —  | —  | —                    | —  | —  | —              | —     | —     | 6438   | 6909 | 13347 |
| 17    | 13   | 30    | 21    | 14   | 35    | 7     | 7    | 14   | 2     | 5   | 7    | —     | 1   | 1   | —        | —  | —  | —                            | —  | —  | —                    | —  | —  | —              | —     | —     | 118    | 103  | 221   |
| 748   | 697  | 1445  | 469   | 405  | 874   | 200   | 145  | 345  | 49    | 38  | 87   | 6     | 5   | 11  | 2        | 1  | 3  | —                            | —  | —  | 22                   | 24 | 46 | 4955           | 4631  | 9586  |        |      |       |
| 552   | 489  | 1041  | 360   | 253  | 613   | 113   | 84   | 197  | 41    | 27  | 68   | 8     | 5   | 13  | 4        | 2  | 6  | 1                            | —  | —  | 1                    | 12 | 8  | 3885           | 3579  | 7464  |        |      |       |
| 32    | 38   | 70    | 36    | 35   | 71    | 29    | 18   | 47   | 12    | 8   | 20   | 5     | 4   | 9   | 3        | 2  | 5  | —                            | —  | —  | —                    | —  | —  | —              | —     | —     | 300    | 306  | 606   |
| 520   | 451  | 971   | 324   | 218  | 542   | 84    | 66   | 150  | 29    | 19  | 48   | 3     | 1   | 4   | 1        | —  | 1  | 1                            | —  | —  | 1                    | 12 | 8  | 3585           | 3273  | 6858  |        |      |       |
| 530   | 475  | 1005  | 383   | 274  | 657   | 125   | 81   | 206  | 19    | 6   | 25   | 4     | —   | 4   | —        | —  | —  | —                            | —  | —  | —                    | —  | —  | —              | —     | —     | 3451   | 3105 | 6556  |
| 17    | 31   | 48    | 18    | 11   | 29    | 13    | 11   | 24   | 2     | 2   | 4    | 1     | —   | 1   | —        | —  | —  | —                            | —  | —  | —                    | —  | —  | —              | —     | —     | 201    | 206  | 407   |
| 513   | 444  | 957   | 365   | 263  | 628   | 112   | 70   | 182  | 17    | 4   | 21   | 3     | —   | 3   | —        | —  | —  | —                            | —  | —  | —                    | —  | —  | —              | —     | —     | 3250   | 2899 | 6149  |
| 743   | 722  | 1465  | 530   | 442  | 972   | 216   | 165  | 381  | 54    | 36  | 90   | 15    | 7   | 22  | 1        | —  | 1  | —                            | —  | —  | —                    | —  | —  | —              | —     | —     | 5274   | 5133 | 10407 |
| 141   | 141  | 282   | 133   | 107  | 240   | 49    | 47   | 96   | 10    | 16  | 26   | 3     | 2   | 5   | 1        | —  | 1  | —                            | —  | —  | —                    | —  | —  | —              | —     | —     | 1124   | 1091 | 2215  |
| 602   | 581  | 1183  | 397   | 335  | 732   | 167   | 118  | 285  | 44    | 20  | 64   | 12    | 5   | 17  | —        | —  | —  | —                            | —  | —  | —                    | —  | —  | —              | —     | —     | 4150   | 4042 | 8192  |
| 603   | 605  | 1208  | 456   | 342  | 798   | 203   | 152  | 355  | 63    | 38  | 101  | 15    | 4   | 19  | 2        | —  | 2  | 1                            | —  | —  | 1                    | —  | —  | —              | —     | —     | 4010   | 3751 | 7761  |
| 74    | 112  | 186   | 54    | 77   | 131   | 24    | 32   | 56   | 8     | 12  | 20   | 5     | 2   | 7   | —        | —  | —  | —                            | —  | —  | —                    | —  | —  | —              | —     | —     | 549    | 680  | 1229  |
| 529   | 493  | 1022  | 402   | 265  | 667   | 179   | 120  | 299  | 55    | 26  | 81   | 10    | 2   | 12  | 2        | —  | 2  | —                            | —  | —  | —                    | —  | —  | —              | —     | —     | 3461   | 3071 | 6532  |
| 1421  | 1466 | 2887  | 1055  | 929  | 1984  | 457   | 370  | 827  | 125   | 92  | 217  | 39    | 19  | 58  | 6        | 5  | 11 | —                            | —  | —  | —                    | —  | —  | —              | —     | —     | 9858   | 9549 | 19407 |
| 385   | 486  | 871   | 326   | 308  | 634   | 182   | 153  | 335  | 62    | 47  | 109  | 13    | 13  | 26  | 2        | 1  | 3  | —                            | —  | —  | —                    | —  | —  | —              | —     | —     | 2990   | 3154 | 6144  |
| 1036  | 980  | 2016  | 729   | 621  | 1350  | 275   | 217  | 492  | 63    | 45  | 108  | 26    | 6   | 32  | 4        | 4  | 8  | —                            | —  | —  | —                    | —  | —  | —              | —     | —     | 6868   | 6395 | 13263 |
| 378   | 335  | 713   | 270   | 259  | 529   | 185   | 143  | 328  | 78    | 77  | 155  | 15    | 15  | 30  | 4        | 4  | 8  | 1                            | —  | —  | 1                    | —  | —  | —              | —     | —     | 2428   | 2256 | 4684  |
| 129   | 108  | 237   | 85    | 88   | 173   | 67    | 69   | 136  | 32    | 41  | 73   | 9     | 8   | 17  | 2        | 1  | 3  | 1                            | —  | —  | 1                    | —  | —  | —              | —     | —     | 790    | 763  | 1553  |
| 249   | 227  | 476   | 185   | 171  | 356   | 118   | 74   | 192  | 46    | 36  | 82   | 6     | 7   | 13  | 2        | 3  | 5  | —                            | —  | —  | —                    | —  | —  | —              | —     | —     | 1638   | 1493 | 3131  |
| 736   | 708  | 1444  | 570   | 436  | 1006  | 241   | 136  | 377  | 80    | 51  | 131  | 16    | 10  | 26  | 3        | 2  | 5  | —                            | —  | —  | 50                   | 43 | 93 | 5014           | 4513  | 9527  |        |      |       |
| 84    | 91   | 175   | 69    | 42   | 111   | 48    | 27   | 75   | 24    | 28  | 52   | 6     | 6   | 12  | 1        | 1  | 2  | —                            | —  | —  | —                    | —  | —  | —              | —     | —     | 518    | 521  | 1039  |
| 652   | 617  | 1269  | 501   | 394  | 895   | 193   | 109  | 302  | 56    | 23  | 79   | 10    | 4   | 14  | 2        | 1  | 3  | —                            | —  | —  | 50                   | 43 | 93 | 4496           | 3992  | 8488  |        |      |       |
| 491   | 322  | 813   | 273   | 202  | 475   | 89    | 32   | 121  | 15    | 8   | 23   | 5     | 2   | 7   | —        | —  | —  | —                            | —  | —  | —                    | —  | —  | —              | —     | —     | 3696   | 3003 | 6699  |
| 35    | 18   | 53    | 19    | 21   | 40    | 12    | 8    | 20   | 8     | 6   | 14   | 3     | 2   | 5   | —        | —  | —  | —                            | —  | —  | —                    | —  | —  | —              | —     | —     | 225    | 207  | 432   |
| 456   | 304  | 760   | 254   | 181  | 435   | 77    | 24   | 101  | 7     | 2   | 9    | 2     | —   | 2   | —        | —  | —  | —                            | —  | —  | —                    | —  | —  | —              | —     | —     | 3471   | 2796 | 6267  |
| 8927  | 8540 | 17467 | 6252  | 5405 | 11657 | 2664  | 2214 | 4878 | 756   | 655 | 1411 | 191   | 143 | 334 | 28       | 18 | 46 | 3                            | —  | —  | 3                    | 84 | 75 | 159            | 61883 | 53980 | 120863 |      |       |
| 2061  | 2281 | 4342  | 1575  | 1642 | 3217  | 833   | 912  | 1745 | 271   | 349 | 620  | 77    | 89  | 166 | 12       | 9  | 21 | 1                            | —  | —  | 1                    | —  | —  | —              | 15593 | 16455 | 32048  |      |       |
| 6866  | 6259 | 13125 | 4677  | 3763 | 8440  | 1831  | 1302 | 3133 | 485   | 306 | 791  | 114   | 54  | 168 | 16       | 9  | 25 | 2                            | —  | —  | 2                    | 84 | 75 | 159            | 46290 | 42525 | 88815  |      |       |



Tab. 5. ÕPILASTE RAHVUS JA KOOLI ÕPEKEEL.  
Nationalité des élèves et la langue d'enseignement.

| Õpilaste rahvus-<br>Nationalité<br>des élèves                          | Koolide üldarv<br>Nom. tot. des écol. |       | Eestlased<br>Estoniens |        | Venelased<br>Russes |      | Sakslased<br>Allemands |      | Roots-<br>sed<br>Suédois |      | Lätlased<br>Lettons |     | Soom-<br>lased<br>Fin-<br>nois |     | Juudid<br>Juifs |     | Muud<br>Autres |     | Märki-<br>mata<br>In-<br>connu |     | KOKKU—Total |     |     |      |      |       |       |        |
|--|---------------------------------------|-------|------------------------|--------|---------------------|------|------------------------|------|--------------------------|------|---------------------|-----|--------------------------------|-----|-----------------|-----|----------------|-----|--------------------------------|-----|-------------|-----|-----|------|------|-------|-------|--------|
|  | P.-G.                                 | T.-F. | K.-T.                  | P.     | T.                  | P.   | T.                     | P.   | T.                       | P.   | T.                  | P.  | T.                             | P.  | T.              | P.  | T.             | P.  | T.                             | P.  | T.          | P.  | T.  |      |      |       |       |        |
| LINNAD—VILLES .  | 162                                   | 12920 | 13531                  | 26451  | 1315                | 1382 | 2697                   | 1004 | 952                      | 1956 | 78                  | 55  | 133                            | 154 | 155             | 309 | 15             | 12  | 27                             | 291 | 246         | 537 | 124 | 130  | 254  | 15901 | 16463 | 32364  |
| Besti—Estonienne .   | 117                                   | 12310 | 12907                  | 25217  | 78                  | 80   | 158                    | 16   | 14                       | 30   | 23                  | 10  | 33                             | 19  | 19              | 38  | 6              | 5   | 11                             | 12  | 4           | 16  | 17  | 12   | 29   | 12481 | 13051 | 25582  |
| Besti—vene—Est.—russe .  | 3                                     | 543   | 520                    | 1063   | 148                 | 170  | 318                    | 8    | 5                        | 13   | —                   | —   | —                              | 5   | 1               | 6   | 1              | 1   | —                              | —   | —           | 12  | 7   | 19   | 717  | 703   | 1420  |        |
| Vene—Russe . . . . .   | 17                                    | 49    | 81                     | 130    | 1028                | 1051 | 2079                   | 85   | 116                      | 201  | 3                   | 21  | 24                             | 45  | 3               | 2   | 5              | 70  | 62                             | 132 | 63          | 70  | 133 | 1322 | 1406 | 2728  |       |        |
| Saksa—Allemande .  | 20                                    | 16    | 21                     | 37     | 61                  | 81   | 142                    | 895  | 817                      | 1712 | 31                  | 36  | 67                             | 33  | 42              | 75  | 5              | 5   | 10                             | 49  | 77          | 126 | 32  | 41   | 73   | 1122  | 1120  | 2242   |
| Rootsi—Suédoise . . . . .  | 1                                     | —     | —                      | —      | —                   | —    | —                      | —    | —                        | —    | 21                  | 9   | 30                             | 76  | 69              | 145 | —              | —   | —                              | —   | —           | —   | —   | —    | —    | 21    | 9     | 30     |
| Läti—Lettone . . . . .   | 2                                     | 2     | —                      | 4      | —                   | —    | —                      | —    | —                        | —    | —                   | —   | —                              | —   | —               | —   | —              | —   | —                              | —   | —           | —   | —   | —    | —    | 78    | 71    | 149    |
| Juudi—Juive . . . . .  | 2                                     | —     | —                      | —      | —                   | —    | —                      | —    | —                        | —    | —                   | —   | —                              | —   | —               | —   | 160            | 103 | 263                            | —   | —           | —   | —   | —    | —    | 160   | 103   | 263    |
| MAAKONNAD—AR-<br>RONDISSEMENTS .                                       | 1246                                  | 41723 | 38661                  | 80384  | 3874                | 3201 | 7075                   | 83   | 104                      | 187  | 359                 | 287 | 646                            | 161 | 158             | 319 | 26             | 46  | 72                             | —   | —           | —   | —   | —    | —    | 46292 | 42523 | 88815  |
| Besti—Estonienne .   | 1124                                  | 41545 | 38189                  | 80034  | 172                 | 119  | 291                    | 45   | 54                       | 99   | 12                  | 6   | 18                             | 48  | 49              | 97  | 20             | 42  | 62                             | —   | —           | —   | —   | —    | —    | 41901 | 38818 | 80719  |
| Besti—vene—Est.—russe .  | 1                                     | 18    | 10                     | 28     | 36                  | 34   | 70                     | —    | —                        | —    | —                   | —   | —                              | —   | —               | —   | —              | —   | —                              | —   | —           | —   | —   | —    | —    | 54    | 47    | 101    |
| Besti—saksa—Est.—all.<br>Besti—rootsi—E.—suéd.<br>Vene—Russe . . . . . | 2                                     | 15    | 16                     | 31     | —                   | —    | —                      | 3    | 6                        | 9    | 72                  | 46  | 118                            | —   | —               | —   | —              | —   | —                              | —   | —           | —   | —   | —    | —    | 18    | 22    | 40     |
| Saksa—Allemande .  | 5                                     | 78    | 82                     | 160    | —                   | —    | —                      | —    | —                        | —    | —                   | —   | —                              | —   | —               | —   | —              | —   | —                              | —   | —           | —   | —   | —    | —    | 150   | 128   | 278    |
| Rootsi—Suédoise . . . . .  | 97                                    | 60    | 57                     | 117    | 3657                | 3042 | 6699                   | 1    | 2                        | 3    | —                   | —   | —                              | 15  | 19              | 34  | 5              | 4   | 9                              | —   | —           | —   | —   | —    | —    | 3745  | 3127  | 6872   |
| Läti—Lettone . . . . .   | 10                                    | 6     | 6                      | 12     | 1                   | 3    | 4                      | 34   | 42                       | 76   | —                   | —   | —                              | —   | —               | —   | —              | —   | —                              | —   | —           | —   | —   | —    | —    | 36    | 47    | 83     |
| Juudi—Juive . . . . .  | 5                                     | 1     | 1                      | 2      | 8                   | 3    | 11                     | —    | —                        | —    | —                   | —   | —                              | 98  | 90              | 188 | —              | —   | —                              | —   | —           | —   | —   | —    | —    | 281   | 240   | 521    |
| ÜLDSE—GR. TOTAL  | 1408                                  | 54643 | 52192                  | 106835 | 5189                | 4583 | 9772                   | 1087 | 1056                     | 2143 | 437                 | 342 | 779                            | 315 | 313             | 628 | 41             | 58  | 99                             | 291 | 246         | 537 | 188 | 194  | 382  | 62193 | 58986 | 121179 |
| Besti—Estonienne .   | 1241                                  | 53855 | 51396                  | 105251 | 250                 | 199  | 449                    | 61   | 68                       | 129  | 35                  | 16  | 51                             | 67  | 68              | 135 | 26             | 47  | 73                             | 12  | 4           | 16  | 76  | 71   | 147  | 54382 | 51869 | 106251 |
| Besti—vene—Est.—russe .  | 4                                     | 561   | 530                    | 1091   | 184                 | 204  | 388                    | 8    | 5                        | 13   | —                   | —   | —                              | 5   | 1               | 6   | 1              | 1   | —                              | —   | —           | —   | —   | —    | —    | 771   | 750   | 1521   |
| Besti—saksa—Est.—all.<br>Besti—rootsi—E.—suéd.<br>Vene—Russe . . . . . | 5                                     | 15    | 16                     | 31     | —                   | —    | —                      | 3    | 6                        | 9    | 72                  | 46  | 118                            | —   | —               | —   | —              | —   | —                              | —   | —           | —   | —   | —    | —    | 18    | 22    | 40     |
| Saksa—Allemande .  | 114                                   | 109   | 138                    | 247    | 4635                | 4039 | 8775                   | 86   | 118                      | 204  | 3                   | 3   | 36                             | 43  | 79              | 8   | 6              | 14  | 70                             | 62  | 132         | 68  | 71  | 139  | 2    | 5067  | 4583  | 9600   |
| Rootsi—Suédoise . . . . .  | 22                                    | 16    | 21                     | 37     | 62                  | 84   | 146                    | 929  | 859                      | 1788 | 31                  | 37  | 68                             | 33  | 42              | 75  | 6              | 5   | 11                             | 49  | 77          | 126 | 32  | 42   | 74   | 1158  | 1167  | 2325   |
| Läti—Lettone . . . . .   | 11                                    | 6     | 6                      | 12     | —                   | —    | —                      | —    | —                        | —    | —                   | —   | —                              | —   | —               | —   | —              | —   | —                              | —   | —           | —   | —   | —    | —    | 302   | 249   | 551    |
| Juudi—Juive . . . . .  | 7                                     | 3     | 3                      | 6      | 8                   | 3    | 11                     | —    | —                        | —    | —                   | —   | —                              | 174 | 159             | 333 | —              | —   | —                              | —   | —           | —   | —   | —    | —    | 185   | 165   | 350    |
|  | 2                                     | —     | —                      | —      | —                   | —    | —                      | —    | —                        | —    | —                   | —   | —                              | —   | —               | —   | —              | —   | —                              | —   | —           | —   | —   | —    | —    | 160   | 103   | 263    |

Tab. 6. ÕPILASTE RINGID  
Unions scolaires dans les écoles

|                       | Koolide üldarv<br>Nombre total des écoles |   |   | Koolide arv, kus ringid olemas<br>Nombre des écoles avec unions  |                      |          | Õppurühingud<br>Unions d'écoliers               |                            |           | Kirjandus- ja kunsti-<br>ühingud<br>Unions littéraires<br>et des beaux-arts |                             |                           | Karskusringid<br>Unions de tempérance |     |      |    |    |      |      |      |     |
|-----------------------|---|---|---|--|----------------------|----------|---|----------------------------|-----------|---|-----------------------------|---------------------------|---------------------------------------|-----|------|----|----|------|------|------|-----|
|                       | Koolide üldarv<br>Nombre total des écoles | Koolide arv, kus ringid olemas<br>Nombre des écoles avec unions | Ringide üldarv<br>Nombre total des unions | Ühingute ja osavõtjate arv<br>Nombre d. unions<br>et des membres |                      |          | Teadm. osavõtj. arv. ringid<br>Nombre d. unions | Ühingute ja osavõtjate arv |           |   | Teadm. osavõtj. arv. ringid | Ringide ja osavõtjate arv |                                       |     |      |    |    |      |      |      |     |
|                       |   |   |   | Ringide arv<br>Nombre d. unions                                  | Osavõtjad<br>Membres |          |   | Ringide arv                | Osavõtjad |   |                             | Ringide arv               | Osavõtjad                             |     |      |    |    |      |      |      |     |
|                       |   |   |   |  | P.<br>G.             | T.<br>F. |   |                            | K.<br>T.  | P.  |                             |                           | T.                                    | K.  | P.   | T. | K. |      |      |      |     |
| VIRU MKD. . . . .     | 224                                       | 30  | 40  | —  | —                    | —        | 1   | 24                         | 30        | 54  | —                           | 3                         | 51                                    | 24  | 75   | —  | 10 | 337  | 378  | 715  |     |
| Narva . . . . .       | 14  | 4   | 9   | —  | —                    | —        | —   | —                          | —         | —   | —                           | 1                         | 19                                    | 8   | 27   | —  | 1  | 14   | 42   | 56   |     |
| Rakvere . . . . .     | 8   | 2   | 3   | —  | —                    | —        | —   | —                          | —         | —   | —                           | —                         | —                                     | —   | —    | —  | —  | —    | —    | —    |     |
| Mkd. linnadeta        | 202                                       | 24  | 28  | —  | —                    | —        | 1   | 24                         | 30        | 54  | —                           | 2                         | 32                                    | 16  | 48   | —  | 9  | 323  | 336  | 659  |     |
| JÄRVA MKD. . . . .    | 79  | 7   | 9   | —  | —                    | —        | 2   | 56                         | 59        | 115   | —                           | —                         | —                                     | —   | —    | —  | 2  | 57   | 77   | 134  |     |
| Paide . . . . .       | 1   | —   | —   | —  | —                    | —        | —   | —                          | —         | —   | —                           | —                         | —                                     | —   | —    | —  | —  | —    | —    | —    |     |
| Mkd. linnata          | 78  | 7   | 9   | —  | —                    | —        | 2   | 56                         | 59        | 115   | —                           | —                         | —                                     | —   | —    | —  | 2  | 57   | 77   | 134  |     |
| HARJU MKD. . . . .    | 164                                       | 39  | 57  | —  | —                    | —        | 2   | 88                         | 44        | 132   | —                           | 20                        | 344                                   | 340 | 684  | —  | 7  | 191  | 150  | 341  |     |
| Tallinn . . . . .     | 54  | 13  | 21  | —  | —                    | —        | 1   | 54                         | —         | 54  | —                           | 4                         | 67                                    | 39  | 106  | —  | 1  | 55   | —    | 55   |     |
| Paldiski . . . . .    | 1   | —   | —   | —  | —                    | —        | —   | —                          | —         | —   | —                           | —                         | —                                     | —   | —    | —  | —  | —    | —    | —    |     |
| Mkd. linnadeta        | 109                                       | 26  | 36  | —  | —                    | —        | 1   | 34                         | 44        | 78  | —                           | 16                        | 277                                   | 301 | 578  | —  | 6  | 136  | 150  | 286  |     |
| LÄÄNE MKD. . . . .    | 122                                       | 7   | 14  | —  | —                    | —        | 1   | 22                         | 18        | 40  | —                           | 2                         | 25                                    | 9   | 34   | —  | 2  | 22   | 34   | 56   |     |
| Haapsalu . . . . .    | 7   | —   | —   | —  | —                    | —        | —   | —                          | —         | —   | —                           | —                         | —                                     | —   | —    | —  | —  | —    | —    | —    |     |
| Mkd. linnata          | 115                                       | 7   | 14  | —  | —                    | —        | 1   | 22                         | 18        | 40  | —                           | 2                         | 25                                    | 9   | 34   | —  | 2  | 22   | 34   | 56   |     |
| SAARE MKD. . . . .    | 98  | 11  | 13  | —  | —                    | —        | —   | —                          | —         | —   | —                           | 2                         | 35                                    | 40  | 75   | —  | —  | —    | —    | —    |     |
| Kuressaare . . . . .  | 4   | 1   | 2   | —  | —                    | —        | —   | —                          | —         | —   | —                           | —                         | —                                     | —   | —    | —  | —  | —    | —    | —    |     |
| Mkd. linnata          | 94  | 10  | 11  | —  | —                    | —        | —   | —                          | —         | —   | —                           | 2                         | 35                                    | 40  | 75   | —  | —  | —    | —    | —    |     |
| PÄRNU MKD. . . . .    | 122                                       | 14  | 23  | —  | —                    | —        | 1   | 37                         | 34        | 71  | 1                           | 3                         | 36                                    | 59  | 95   | 1  | 1  | 41   | 26   | 67   |     |
| Pärnu . . . . .       | 12  | 4   | 5   | —  | —                    | —        | 1   | 37                         | 34        | 71  | —                           | —                         | —                                     | —   | —    | —  | —  | —    | —    | —    |     |
| Mkd. linnata          | 110                                       | 10  | 18  | —  | —                    | —        | —   | —                          | —         | —   | —                           | 1                         | 3                                     | 36  | 59   | 95 | 1  | 41   | 26   | 67   |     |
| VILJANDI MKD. . . . . | 103                                       | 15  | 23  | —  | —                    | —        | 2   | 47                         | 50        | 97  | 1                           | 1                         | 23                                    | 22  | 45   | —  | 3  | 68   | 62   | 130  |     |
| Viljandi . . . . .    | 9   | 1   | 3   | —  | —                    | —        | —   | —                          | —         | —   | —                           | —                         | —                                     | —   | —    | —  | —  | —    | —    | —    |     |
| Mkd. linnata          | 94  | 14  | 20  | —  | —                    | —        | 2   | 47                         | 50        | 97  | —                           | 1                         | 23                                    | 22  | 45   | —  | 3  | 68   | 62   | 130  |     |
| TARTU MKD. . . . .    | 222                                       | 33  | 38  | —  | —                    | —        | 3   | 107                        | 9         | 116   | —                           | 2                         | 37                                    | 40  | 77   | —  | 7  | 247  | 208  | 455  |     |
| Tartu . . . . .       | 31  | 5   | 5   | —  | —                    | —        | 1   | 35                         | 5         | 40  | —                           | —                         | —                                     | —   | —    | —  | —  | —    | —    | —    |     |
| Mkd. linnata          | 191                                       | 28  | 33  | —  | —                    | —        | 2   | 72                         | 4         | 76  | —                           | 2                         | 37                                    | 40  | 77   | —  | 7  | 247  | 208  | 455  |     |
| VALGA MKD. . . . .    | 50  | 13  | 15  | —  | —                    | —        | —   | —                          | —         | —   | —                           | —                         | —                                     | —   | —    | —  | —  | 5    | 179  | 184  | 363 |
| Valga . . . . .       | 11  | 5   | 5   | —  | —                    | —        | —   | —                          | —         | —   | —                           | —                         | —                                     | —   | —    | —  | —  | 3    | 110  | 134  | 244 |
| Mkd. linnata          | 39  | 8   | 10  | —  | —                    | —        | —   | —                          | —         | —   | —                           | —                         | —                                     | —   | —    | —  | —  | 2    | 69   | 50   | 119 |
| VÕRU MKD. . . . .     | 127                                       | 10  | 15  | —  | —                    | —        | 1   | 22                         | 14        | 36  | —                           | 1                         | 19                                    | 16  | 35   | —  | 4  | 89   | 79   | 168  |     |
| Võru . . . . .        | 7   | 2   | 3   | —  | —                    | —        | —   | —                          | —         | —   | —                           | —                         | —                                     | —   | —    | —  | —  | 1    | 30   | 48   | 78  |
| Mkd. linnata          | 120                                       | 8   | 12  | —  | —                    | —        | 1   | 22                         | 14        | 36  | —                           | 1                         | 19                                    | 16  | 35   | —  | 3  | 59   | 36   | 95   |     |
| PETSERI MKD. . . . .  | 97  | 2   | 4   | —  | —                    | —        | —   | —                          | —         | —   | —                           | 1                         | 15                                    | 8   | 23   | —  | —  | —    | —    | —    |     |
| Petseri . . . . .     | 3   | —   | —   | —  | —                    | —        | —   | —                          | —         | —   | —                           | —                         | —                                     | —   | —    | —  | —  | —    | —    | —    |     |
| Mkd. linnata          | 94  | 2   | 4   | —  | —                    | —        | —   | —                          | —         | —   | —                           | 1                         | 15                                    | 8   | 23   | —  | —  | —    | —    | —    |     |
| Üldse—GR. TOT.        | 1408                                      | 181   | 251                                       | —  | —                    | —        | 13  | 403                        | 258       | 661   | 2                           | 35                        | 585                                   | 558 | 1143 | 1  | 41 | 1231 | 1198 | 2429 |     |
| Sellest:—Dont:        |   |   |   |  |                      |          |   |                            |           |   |                             |                           |                                       |     |      |    |    |      |      |      |     |
| Linnad—Villes         | 162                                       | 37  | 56  | —  | —                    | —        | 3   | 126                        | 39        | 165   | 1                           | 5                         | 86                                    | 47  | 133  | —  | 6  | 209  | 219  | 428  |     |
| Mkd.—Arrond.          | 1246                                      | 144   | 195                                       | —  | —                    | —        | 10  | 277                        | 219       | 496   | 1                           | 30                        | 499                                   | 511 | 1010 | 1  | 35 | 1022 | 979  | 2001 |     |



Tab. 7. KORRATULT KOOLISKÄINUD ÕPILASED.  
Irregulière fréquentation de l'école.

|                          | Koolide üldarv<br>Nombre total des écoles |   | Kooli arv andme-<br>tega—Ecoles dont<br>il y a de données |   | Õpilaste arv neli-<br>koolides—Nom-<br>bre des élèves |   | Õpilaste arv, kes<br>Nendest hoolikogu poolt loetud<br>Dont le conseil de sollicitude a compté pour<br>Vabandamauliks<br>Excusable |  |   |  |   |                                     | Õtusta-<br>mata<br>Cas non<br>jugés |        |        |
|--------------------------|---|---|---|---|---|---|--|--|---|--|---|-------------------------------------|-------------------------------------|--------|--------|
|                          | Koolide üldarv<br>Nombre total des écoles |   | Kooli arv andme-<br>tega—Ecoles dont<br>il y a de données |   | Õpilaste arv neli-<br>koolides—Nom-<br>bre des élèves |   | Õpilaste arv, kes<br>Nendest hoolikogu poolt loetud<br>Dont le conseil de sollicitude a compté pour<br>Vabandamauliks<br>Excusable |  | Õtusta-<br>mata<br>Cas non<br>jugés           |  | Õtusta-<br>mata<br>Cas non<br>jugés           |                                     |                                     |        |        |
|                          | Koolide üldarv<br>Nombre total des écoles | Kooli arv andme-<br>tega—Ecoles dont<br>il y a de données | Õpilaste arv neli-<br>koolides—Nom-<br>bre des élèves     | Kooli arv andme-<br>tega—Ecoles dont<br>il y a de données | Koolide üldarv<br>Nombre total des écoles             | Kooli arv andme-<br>tega—Ecoles dont<br>il y a de données | Õpilaste arv, kes<br>Nendest hoolikogu poolt loetud<br>Dont le conseil de sollicitude a compté pour<br>Vabandamauliks<br>Excusable | Mitmes<br>koolis<br>Nombre<br>des écoles | Mitu<br>päeva<br>päeva<br>Nombre<br>des jours | Mitmes<br>koolis<br>Nombre<br>des écoles | Mitu<br>päeva<br>päeva<br>Nombre<br>des jours | Õtusta-<br>mata<br>Cas non<br>jugés |                                     |        |        |
| <b>VIRU MKD.</b>         | 224                                       | 220   | 17876   | 2304  | 1557  | 3861  | 1267   | 807                                      | 2074  | 350172                                   | 206   | 281562                              | 170                                 | 51844  | 16766  |
| Narva                    | 14  | 14  | 8442  | 308   | 176   | 479   | 327  | 218                                      | 545   | 71831                                    | 11  | 61829                               | 7                                   | 8525   | 5977   |
| Rakvere                  | 8   | 8   | 980   | 42  | 30  | 72  | 32   | 31                                       | 63  | 11570                                    | 5   | 8691                                | 3                                   | 3525   | 2804   |
| Mkd. linnadeta           | 202                                       | 199   | 13454   | 1959  | 1351  | 3310  | 908  | 558                                      | 1466  | 267271                                   | 190   | 211042                              | 160                                 | 47744  | 8485   |
| JÄRVA MKD.               | 79  | 73  | 6850  | 365   | 290   | 655   | 287  | 226                                      | 513   | 112823                                   | 78  | 102550                              | 46                                  | 7433   | 2840   |
| Paide                    | 1   | 1   | 367   | 7   | 6   | 13  | 6  | 5  | 11  | 4460                                     | 1   | 3635                                | 1                                   | 837    | —      |
| Mkd. linnata             | 78  | 72  | 6483  | 358   | 284   | 642   | 281  | 221                                      | 502   | 108363                                   | 77  | 98917                               | 45                                  | 6606   | 2840   |
| HARJU MKD.               | 164                                       | 156   | 22906   | 1580  | 1221  | 2801  | 983  | 734                                      | 1717  | 369225                                   | 145   | 302044                              | 104                                 | 34959  | 32222  |
| Tallinn                  | 54  | 51  | 13248   | 259   | 187   | 446   | 319  | 298                                      | 617   | 164984                                   | 89  | 133663                              | 22                                  | 2478   | 28843  |
| Paideski                 | 1   | 1   | 221   | 7   | 4   | 11  | 2  | 1  | 3   | 3126                                     | 1   | 2765                                | 1                                   | 361    | —      |
| Mkd. linnadeta           | 109                                       | 104   | 9437  | 4314  | 1030  | 2344  | 662  | 435                                      | 1097  | 201115                                   | 105   | 105616                              | 81                                  | 32130  | 3379   |
| LÄÄNE MKD.               | 122                                       | 101   | 6781  | 519   | 398   | 917   | 307  | 213                                      | 520   | 149060                                   | 113   | 130944                              | 51                                  | 9155   | 8961   |
| Haapsalu                 | 7   | 6   | 520   | 25  | 21  | 46  | 23   | 21                                       | 44  | 9622                                     | 5   | 7150                                | 2                                   | 63     | 2409   |
| Mkd. linnata             | 115                                       | 95  | 6261  | 494   | 377   | 871   | 284  | 192                                      | 476   | 139438                                   | 108   | 123794                              | 49                                  | 9092   | 6352   |
| SAARE MKD.               | 98  | 87  | 6217  | 188   | 171   | 359   | 195  | 182                                      | 377   | 106685                                   | 98  | 94671                               | 76                                  | 12014  | —      |
| Kuressaare               | 4   | 3   | 353   | 11  | 9   | 20  | 14   | 13                                       | 27  | 4299                                     | 4   | 3894                                | 1                                   | 405    | —      |
| Mkd. linnata             | 94  | 84  | 5854  | 177   | 162   | 339   | 181  | 169                                      | 330   | 102386                                   | 94  | 90777                               | 75                                  | 11609  | —      |
| PÄRNU MKD.               | 122                                       | 113   | 9952  | 810   | 684   | 1494  | 539  | 486                                      | 1025  | 168580                                   | 110   | 136972                              | 79                                  | 17774  | 13834  |
| Pärnu                    | 12  | 12  | 2215  | 133   | 116   | 249   | 100  | 84                                       | 184   | 32680                                    | 9   | 23815                               | 9                                   | 4514   | 4351   |
| Mkd. linnata             | 110                                       | 101   | 7737  | 677   | 568   | 1245  | 439  | 402                                      | 841   | 135900                                   | 101   | 113157                              | 70                                  | 13260  | 9483   |
| VILJANDI MKD.            | 103                                       | 100   | 7641  | 4147  | 892   | 2039  | 470  | 386                                      | 856   | 151402                                   | 97  | 125846                              | 74                                  | 14788  | 13768  |
| Viljandi                 | 9   | 8   | 1184  | 48  | 27  | 75  | 35   | 30                                       | 65  | 16362                                    | 6   | 6231                                | 5                                   | 1619   | 8512   |
| Mkd. linnata             | 94  | 92  | 6457  | 1099  | 865   | 1964  | 435  | 356                                      | 791   | 135040                                   | 91  | 116615                              | 69                                  | 13169  | 5256   |
| TARTU MKD.               | 222                                       | 211   | 18289   | 2073  | 1638  | 3711  | 1498   | 1136                                     | 2634  | 370741                                   | 199   | 246285                              | 177                                 | 75818  | 48638  |
| Tartu                    | 31  | 27  | 5433  | 267   | 178   | 445   | 267  | 191                                      | 458   | 73952                                    | 18  | 36788                               | 14                                  | 8229   | 28935  |
| Mkd. linnata             | 191                                       | 184   | 12856   | 1806  | 1460  | 3266  | 1231   | 945                                      | 2176  | 296789                                   | 181   | 209497                              | 163                                 | 67589  | 19703  |
| VALGA MKD.               | 50  | 48  | 4622  | 847   | 751   | 1598  | 694  | 561                                      | 1255  | 104697                                   | 42  | 73978                               | 31                                  | 13477  | 17242  |
| Valga                    | 11  | 10  | 1525  | 182   | 141   | 323   | 202  | 138                                      | 340   | 29855                                    | 3   | 15417                               | 3                                   | 710    | 13738  |
| Mkd. linnata             | 39  | 38  | 3097  | 665   | 610   | 1275  | 492  | 423                                      | 915   | 74842                                    | 37  | 58561                               | 28                                  | 12767  | 3514   |
| VÕRU MKD.                | 127                                       | 124   | 9308  | 1405  | 1198  | 2603  | 663  | 532                                      | 1195  | 216680                                   | 118   | 158475                              | 115                                 | 52642  | 5563   |
| Võru                     | 7   | 7   | 1044  | 53  | 25  | 78  | 49   | 36                                       | 85  | 12824                                    | 5   | 9769                                | 5                                   | 2040   | 1015   |
| Mkd. linnata             | 120                                       | 117   | 8264  | 1352  | 1173  | 2525  | 614  | 496                                      | 1110  | 203356                                   | 113   | 148706                              | 110                                 | 50602  | 4548   |
| PETSERI MKD.             | 97  | 96  | 6689  | 1158  | 1034  | 2192  | 693  | 534                                      | 1227  | 151153                                   | 79  | 91974                               | 67                                  | 30001  | 29178  |
| Petseri                  | 3   | 3   | 432   | 8   | 3   | 11  | 6  | 4  | 10  | 9979                                     | 2   | 3144                                | 2                                   | 1178   | 5657   |
| Mkd. linnata             | 94  | 93  | 6257  | 1150  | 1031  | 2181  | 687  | 530                                      | 1217  | 141174                                   | 77  | 88330                               | 65                                  | 28823  | 23521  |
| <b>Üldse—GRAND TOTAL</b> | 1408                                      | 1329  | 117131  | 12396   | 9834  | 22230   | 7596   | 5797                                     | 13393   | 2251218                                  | 1285  | 1742301                             | 990                                 | 319905 | 189012 |
| Linnad—Villes            | 162                                       | 150   | 30994   | 1345  | 923   | 2268  | 1382   | 1070                                     | 2432  | 445044                                   | 111   | 316789                              | 75                                  | 26524  | 101731 |
| Mkd.—Arrond.             | 1246                                      | 1179  | 86137   | 11051   | 8911  | 19962   | 6214   | 4727                                     | 10941   | 1806174                                  | 1174  | 1425512                             | 915                                 | 293381 | 87281  |

Tab. 8. ÕPEKEEEL.  
Langue d'enseignement.

|                              | Eesti<br>Estonienne |              | Eesti-vene<br>Estono-<br>russe |              | Eesti-saksa<br>Estono-<br>allemande |              | Eesti-rootsi<br>Estono-<br>südaõise |              | Vene<br>Russe |              | Saksa<br>Allemande |              | Rootsi<br>Südaõise |              | Läti<br>Lettonne |              | Juudi<br>Juive |              | K O K K U<br>T O T A L |              |        |
|------------------------------|---------------------|--------------|--------------------------------|--------------|-------------------------------------|--------------|-------------------------------------|--------------|---------------|--------------|--------------------|--------------|--------------------|--------------|------------------|--------------|----------------|--------------|------------------------|--------------|--------|
|                              | Koolide arv         | Õpilaste arv | Koolide arv                    | Õpilaste arv | Koolide arv                         | Õpilaste arv | Koolide arv                         | Õpilaste arv | Koolide arv   | Õpilaste arv | Koolide arv        | Õpilaste arv | Koolide arv        | Õpilaste arv | Koolide arv      | Õpilaste arv | Koolide arv    | Õpilaste arv | Koolide arv            | Õpilaste arv |        |
| <b>VIRU MKD.</b>             | 184                 | 14 533       | 2                              | 779          | —                                   | —            | —                                   | —            | 36            | 2 713        | 2                  | 110          | —                  | —            | —                | —            | —              | —            | —                      | 224          | 18 135 |
| Narva . . . . .              | 7                   | 1 563        | 1                              | 678          | —                                   | —            | —                                   | —            | 5             | 1 153        | 1                  | 44           | —                  | —            | —                | —            | —              | —            | —                      | 14           | 3 442  |
| Rakvere . . . . .            | 6                   | 956          | —                              | —            | —                                   | —            | —                                   | —            | 1             | 24           | —                  | 66           | —                  | —            | —                | —            | —              | —            | —                      | 8            | 1 046  |
| Mkd. linnadeta               | 171                 | 12 012       | 1                              | 101          | —                                   | —            | —                                   | —            | 30            | 1 534        | —                  | —            | —                  | —            | —                | —            | —              | —            | 202                    | 13 647       |        |
| <b>JÄRVA MKD.</b>            | 79                  | 7 069        | —                              | —            | —                                   | —            | —                                   | —            | —             | —            | —                  | —            | —                  | —            | —                | —            | —              | —            | 79                     | 7 069        |        |
| Paide . . . . .              | 1                   | 367          | —                              | —            | —                                   | —            | —                                   | —            | —             | —            | —                  | —            | —                  | —            | —                | —            | —              | —            | 1                      | 367          |        |
| Mkd. linnata                 | 78                  | 6 702        | —                              | —            | —                                   | —            | —                                   | —            | —             | —            | —                  | —            | —                  | —            | —                | —            | —              | —            | 78                     | 6 702        |        |
| <b>HARJU MKD.</b>            | 143                 | 20 229       | 1                              | 612          | 1                                   | 26           | 1                                   | 83           | 6             | 856          | 8                  | 1 090        | 3                  | 80           | 1                | 178          | —              | —            | 143                    | 20 229       |        |
| Talinn . . . . .             | 39                  | 10 660       | 1                              | 612          | —                                   | —            | —                                   | —            | 5             | 816          | 7                  | 1 051        | 1                  | 30           | 1                | 178          | —              | —            | 39                     | 10 660       |        |
| Paldiski . . . . .           | 1                   | 921          | —                              | —            | —                                   | —            | —                                   | —            | —             | —            | —                  | —            | —                  | —            | —                | —            | —              | —            | 1                      | 921          |        |
| Mkd. linnadeta               | 103                 | 9 348        | —                              | —            | 1                                   | 26           | 1                                   | 83           | 1             | 40           | 1                  | 39           | 2                  | 50           | —                | —            | —              | —            | 103                    | 9 348        |        |
| <b>LÄÄNE MKD.</b>            | 107                 | 6 714        | —                              | —            | 1                                   | 14           | 4                                   | 195          | 1             | 17           | 1                  | 54           | 8                  | 470          | —                | —            | —              | —            | 107                    | 6 714        |        |
| Haapsalu . . . . .           | 5                   | 535          | —                              | —            | —                                   | —            | —                                   | —            | —             | —            | —                  | —            | —                  | —            | —                | —            | —              | —            | 5                      | 535          |        |
| Mkd. linnata                 | 102                 | 6 179        | —                              | —            | 1                                   | 14           | 4                                   | 195          | —             | —            | —                  | —            | —                  | —            | —                | —            | —              | —            | 102                    | 6 179        |        |
| <b>SAARE MKD.</b>            | 97                  | 6 490        | —                              | —            | —                                   | —            | —                                   | —            | —             | —            | —                  | —            | —                  | —            | —                | —            | —              | —            | 97                     | 6 490        |        |
| Kuressaare . . . . .         | 3                   | 341          | —                              | —            | —                                   | —            | —                                   | —            | —             | —            | —                  | —            | —                  | —            | —                | —            | —              | —            | 3                      | 341          |        |
| Mkd. linnata                 | 94                  | 6 149        | —                              | —            | —                                   | —            | —                                   | —            | —             | —            | —                  | —            | —                  | —            | —                | —            | —              | —            | 94                     | 6 149        |        |
| <b>PÄRNU MKD.</b>            | 119                 | 10 212       | —                              | —            | —                                   | —            | —                                   | —            | 1             | 28           | 1                  | 139          | 1                  | 28           | —                | —            | —              | —            | 119                    | 10 212       |        |
| Pärnu . . . . .              | 10                  | 2 048        | —                              | —            | —                                   | —            | —                                   | —            | 1             | 28           | 1                  | 139          | 1                  | 28           | —                | —            | —              | —            | 10                     | 2 048        |        |
| Mkd. linnata                 | 109                 | 8 164        | —                              | —            | —                                   | —            | —                                   | —            | —             | —            | —                  | —            | —                  | —            | —                | —            | —              | —            | 109                    | 8 164        |        |
| <b>VILJANDI MKD.</b>         | 102                 | 7 661        | —                              | —            | —                                   | —            | —                                   | —            | —             | —            | —                  | —            | —                  | —            | —                | —            | —              | —            | 102                    | 7 661        |        |
| Viljandi . . . . .           | 8                   | 1 129        | —                              | —            | —                                   | —            | —                                   | —            | —             | —            | —                  | —            | —                  | —            | —                | —            | —              | —            | 8                      | 1 129        |        |
| Mkd. linnata                 | 94                  | 6 532        | —                              | —            | —                                   | —            | —                                   | —            | —             | —            | —                  | —            | —                  | —            | —                | —            | —              | —            | 94                     | 6 532        |        |
| <b>TARTU MKD.</b>            | 203                 | 17 110       | —                              | —            | —                                   | —            | —                                   | —            | 13            | 1 711        | 5                  | 508          | —                  | —            | —                | —            | —              | —            | 203                    | 17 110       |        |
| Tartu . . . . .              | 23                  | 5 257        | —                              | —            | —                                   | —            | —                                   | —            | 2             | 301          | 5                  | 508          | —                  | —            | —                | —            | —              | —            | 23                     | 5 257        |        |
| Mkd. linnata                 | 180                 | 11 853       | —                              | —            | —                                   | —            | —                                   | —            | 11            | 1 410        | —                  | —            | —                  | —            | —                | —            | —              | —            | 180                    | 11 853       |        |
| <b>VALGA MKD.</b>            | 45                  | 4 326        | —                              | —            | —                                   | —            | —                                   | —            | 1             | 143          | 1                  | 46           | —                  | —            | —                | —            | —              | —            | 45                     | 4 326        |        |
| Valga . . . . .              | 7                   | 1 215        | —                              | —            | —                                   | —            | —                                   | —            | 1             | 143          | 1                  | 46           | —                  | —            | —                | —            | —              | —            | 7                      | 1 215        |        |
| Mkd. linnata                 | 38                  | 3 111        | —                              | —            | —                                   | —            | —                                   | —            | —             | —            | —                  | —            | —                  | —            | —                | —            | —              | —            | 38                     | 3 111        |        |
| <b>VÕRU MKD.</b>             | 124                 | 9 374        | —                              | —            | —                                   | —            | —                                   | —            | 1             | 53           | 2                  | 100          | —                  | —            | —                | —            | —              | —            | 124                    | 9 374        |        |
| Võru . . . . .               | 6                   | 983          | —                              | —            | —                                   | —            | —                                   | —            | 1             | 53           | 2                  | 100          | —                  | —            | —                | —            | —              | —            | 6                      | 983          |        |
| Mkd. linnata                 | 118                 | 8 391        | —                              | —            | —                                   | —            | —                                   | —            | —             | —            | —                  | —            | —                  | —            | —                | —            | —              | —            | 118                    | 8 391        |        |
| <b>PETTSERI MKD.</b>         | 38                  | 2 410        | 1                              | 96           | —                                   | —            | —                                   | —            | 55            | 4 040        | —                  | —            | —                  | —            | —                | —            | —              | —            | 38                     | 2 410        |        |
| Petseri . . . . .            | 1                   | 131          | 1                              | 96           | —                                   | —            | —                                   | —            | 1             | 205          | —                  | —            | —                  | —            | —                | —            | —              | —            | 1                      | 131          |        |
| Mkd. linnata                 | 37                  | 2 279        | —                              | —            | —                                   | —            | —                                   | —            | 54            | 3 835        | —                  | —            | —                  | —            | —                | —            | —              | —            | 37                     | 2 279        |        |
| <b>Kokku—Total . . . . .</b> | 1 241               | 106 128      | 4                              | 1 487        | 2                                   | 40           | 5                                   | 278          | 114           | 9 561        | 22                 | 2 213        | 11                 | 550          | 7                | 350          | 2              | 256          | 1 408                  | 120 863      |        |
| Linnad—Villes . . . . .      | 117                 | 25 408       | 3                              | 1 386        | —                                   | —            | —                                   | —            | 17            | 2 689        | 20                 | 2 130        | 1                  | 30           | 2                | 149          | 2              | 256          | 162                    | 32 048       |        |
| Mkd.—Arrondis . . . . .      | 1 124               | 80 720       | 1                              | 101          | 2                                   | 40           | 5                                   | 278          | 97            | 6 872        | 2                  | 883          | 10                 | 520          | 5                | 201          | —              | —            | 1 246                  | 88 815       |        |

1) Juudi-vene õpekeele kool. 2) Juudi-vene-saksa õpekeele kool. 3) Selles arvus ühes koolis märgitud õpilaste arv 1922/23 õp. a.

Tab. 9. ÕPETÖÖ KORRALIKKUS.  
Régularité de l'enseignement.

1. Terves koolis  
Par toute l'école  
2. Üksik. klassis  
Par classes

|  | Õpetöö hiline algus<br>Retardement de l'enseignement                              |   |   |                                |   |  |                            |                                    |                                |  | Õpetöö katkestused<br>Interruption de l'enseignement                               |  |   |                   |                                      |   |  |                                     |   |                                | Õpetegevuse enneaegne lõpetus—Achèvement anticipé de l'enseignement     |             |                                    |                                |   |  |                                    |                                |             |
|--|---|---|---|--------------------------------|---|--|----------------------------|------------------------------------|--------------------------------|--|--|--|---|-------------------|--------------------------------------|---|--|-------------------------------------|---|--------------------------------|---|-------------|------------------------------------|--------------------------------|---|--|------------------------------------|--------------------------------|-------------|
|  | Hilise alguse põhjused (päevade arv)<br>Causes du retardement (nombres des jours) |   |   |                                |   |  |                            |                                    |                                |  | Katkestuste põhjused (päevade arv)<br>Causes de l'interruption (nombres des jours) |  |   |                   |                                      |   |  |                                     |   |                                | Õpetöö lõpetat. hiljem määrat. aega<br>Achèv. tardif de l'enseignement. |             |                                    |                                |   |  |                                    |                                |             |
|  | Koolide arv—Nombre des écoles   | Mittes koolis algas õpetöö hiljem<br>Écoles où l'enseignement a été retardé | Õpetaja haigus ja puudumine<br>Maladie et absence du maître | Õpet. valimata—Manqué du mail. | Remont ja chütuimine<br>Remonte et construction | Õpilaste kooli mitteilmumine<br>Absence des élèves | Ruum. puud.—Manque de loc. | Koostimine<br>Changement de locaux | Muud põhjused<br>Autres causes | Põhjused märkimata<br>Causes inconnues | Kokku—Total  | Koolide arv, kus ajutiselt töö katkest.<br>Écol. où l'enseig. a été interrompé temporairement. | Õpetaja puudumine ja haigus<br>Absence et maladie du maître | Haigused—Maladies | Tuisk ja külm.<br>Tempêtes et frimas | Läbiõppesemata teed<br>Interruption de communication. | Ruum. puud., kolon. ja remont<br>Manque d'inconnu, ou rem. d. loc. | Kütte puudus<br>Manque du chauffage | Linna, maak. ja valland. valim.<br>Élect. municipale, d'arrondissement. | Muud põhjused<br>Autres causes | Põhjused märk.—Causes inconn.   | Kokku—Total | Mittes koolis<br>Nombre des écoles | Mitu päeva<br>Nombre des jours | Koolide arv, kus õpetöö lõppes varem<br>Écol. où l'enseig. a été achevé avant le terme. | Õpetöö enneaegne lõpetam. põhjused—Caus. de l'achèv. ant. de l'enseig. | Mittes koolis<br>Nombre des écoles | Mitu päeva<br>Nombre des jours | Kokku—Total |
| Tallinn . . . 1                                  | 54  | 14  | —   | 23                             | —   | 9  | —                          | —                                  | 18                             | 50                                     | 14   | —  | 3   | 1                 | —                                    | 2   | —  | 2                                   | 20  | 28                             | —   | —           | 7                                  | —                              | —   | 7  | 7                                  |                                |             |
| Tartu . . . 1                                    | 31  | 1   | —   | 32                             | —   | —  | —                          | —                                  | 1                              | 32                                     | 3  | —  | 3   | —                 | —                                    | —   | —  | —                                   | 9   | 5                              | 1   | 1           | 2                                  | —                              | —   | 2  | 2                                  |                                |             |
| Narva . . . 1                                    | 14  | 2   | —   | 4                              | —   | —  | —                          | —                                  | 1                              | 5                                      | 4  | —  | 2   | —                 | —                                    | —   | —  | —                                   | —   | 2                              | 2   | 2           | 1                                  | 2                              | —   | —  | 1                                  | 1                              |             |
| Pärnu . . . 1                                    | 12  | 2   | —   | —                              | —   | —  | —                          | 18                                 | 2                              | 20                                     | 2  | 18   | 2   | —                 | —                                    | —   | —  | —                                   | —   | 2                              | 2   | 2           | 1                                  | 2                              | —   | —  | 1                                  | 1                              |             |
| Valga . . . 1                                    | 11  | 1   | —   | —                              | —   | —  | —                          | —                                  | 1                              | 1                                      | 2  | —  | —   | 6                 | —                                    | —   | —  | —                                   | 1   | 3                              | 3   | 3           | —                                  | —                              | —   | —  | —                                  | —                              |             |
| Viljandi . . . 1                                 | 9   | 2   | —   | 12                             | —   | —  | 6                          | —                                  | —                              | 18                                     | 4  | 6  | —   | —                 | —                                    | —   | —  | —                                   | 3   | 9                              | 9   | 13          | —                                  | —                              | —   | —  | —                                  | —                              |             |
| Rakvere . . . 1                                  | 8   | 2   | —   | —                              | —   | —  | —                          | —                                  | 6                              | 6                                      | 2  | —  | —   | —                 | —                                    | —   | —  | —                                   | 5   | 5                              | 5   | —           | 1                                  | —                              | —   | —  | 5                                  | 5                              |             |
| Võru . . . 1                                     | 7   | 1   | —   | 8                              | —   | —  | —                          | —                                  | —                              | 8                                      | 4  | 2  | —   | —                 | —                                    | —   | —  | 2                                   | 4   | 8                              | 8   | —           | —                                  | —                              | —   | —  | —                                  | —                              |             |
| Haapsalu . . . 1                                 | 7   | 2   | —   | 8                              | —   | —  | —                          | —                                  | 30                             | 38                                     | 5  | —  | 2   | —                 | —                                    | —   | —  | 3                                   | 4   | 14                             | 14  | —           | —                                  | —                              | —   | —  | —                                  | —                              |             |
| Kuressaare . . . 1                               | 4   | —   | —   | —                              | —   | —  | —                          | —                                  | —                              | —                                      | —  | —  | —   | —                 | —                                    | —   | —  | —                                   | —   | —                              | —   | —           | —                                  | —                              | —   | —  | —                                  | —                              | —           |
| Paide . . . 1                                    | 1   | —   | —   | —                              | —   | —  | —                          | —                                  | —                              | —                                      | —  | —  | —   | —                 | —                                    | —   | —  | —                                   | —   | —                              | —   | —           | —                                  | —                              | —   | —  | —                                  | —                              | —           |
| Petseri . . . 1                                  | 3   | —   | —   | —                              | —   | —  | —                          | —                                  | —                              | —                                      | —  | —  | —   | —                 | —                                    | —   | —  | —                                   | —   | —                              | —   | —           | —                                  | —                              | —   | —  | —                                  | —                              | —           |
| Paldiski . . . 1                                 | 1   | 1   | —   | —                              | —   | —  | —                          | —                                  | 6                              | 6                                      | —  | —  | —   | —                 | —                                    | —   | —  | —                                   | —   | —                              | —   | —           | —                                  | —                              | —   | —  | —                                  | —                              | —           |
| Kokku linnad. 1                                  | 162   | 29  | —   | 55                             | —   | 9  | 6                          | 18                                 | 77                             | 165                                    | 39   | 10   | 23  | 1                 | —                                    | 6   | 5  | 5                                   | 48  | 99                             | 2   | 3           | 11                                 | —                              | —   | —  | 15                                 | 15                             |             |
| Total d. villes. 2                               | —   | 1   | —   | 32                             | —   | —  | —                          | —                                  | —                              | 32                                     | 10   | —  | 15  | —                 | 6                                    | —   | 3  | 1                                   | —   | 25                             | —   | —           | —                                  | —                              | —   | —  | —                                  | —                              |             |
| Viru . . . 1                                     | 202   | 8   | —   | 22                             | 26  | 2  | —                          | 105                                | 19                             | 174                                    | 69   | 54   | 21  | 48                | 37                                   | 2   | 51   | 17                                  | 28  | —                              | 258   | 112         | 672                                | 10                             | 3   | 72   | 15                                 | 105                            |             |
| Järva . . . 1                                    | 78  | 24  | —   | —                              | —   | —  | —                          | 12                                 | 1                              | 36                                     | 23   | 23   | 99  | 3                 | 3                                    | —   | —  | 1                                   | 106   | 13                             | 78  | 2           | —                                  | —                              | —   | —  | —                                  | 39                             |             |
| Harju . . . 1                                    | 109   | 3   | 4   | 24                             | —   | —  | —                          | —                                  | 28                             | 22                                     | 20   | 1  | 1   | 2                 | 1                                    | —   | —  | —                                   | 7   | 15                             | 7   | 7           | —                                  | —                              | —   | —  | —                                  | 51                             |             |
| Lääne . . . 1                                    | 115   | 7   | 15  | 8                              | 9   | 12   | —                          | —                                  | 44                             | 40                                     | 63   | 22   | 25  | 15                | 38                                   | 22  | 29   | 17                                  | 231   | 27                             | 13  | 80          | —                                  | —                              | —   | —  | —                                  | 18                             |             |
| Saare . . . 1                                    | 94  | 4   | 2   | 12                             | —   | —  | —                          | —                                  | 36                             | 4                                      | 25   | 4  | —   | —                 | 5                                    | 5   | 2  | 2                                   | 32  | 32                             | —   | —           | 1                                  | 11                             | —   | —  | —                                  | 11                             |             |
| Pärnu . . . 1                                    | 110   | 1   | 6   | —                              | —   | —  | —                          | —                                  | 17                             | 34                                     | 45   | 20   | 3   | —                 | 1                                    | 35  | 20   | 6                                   | 2   | 132                            | 88  | —           | —                                  | 1                              | 5   | —  | —                                  | 5                              |             |
| Viljandi . . . 1                                 | 94  | 1   | —   | —                              | —   | —  | 6                          | —                                  | 12                             | 20                                     | 40   | 7  | —   | —                 | 12                                   | 29  | 29   | 9                                   | 102   | 57                             | —   | —           | —                                  | —                              | —   | —  | —                                  | —                              |             |
| Tartu . . . 1                                    | 191   | 5   | —   | 13                             | 2   | —  | —                          | —                                  | 15                             | 67                                     | 77   | 16   | 4   | 3                 | 8                                    | 59  | 13   | 14                                  | 3   | 197                            | 88  | 513         | 4                                  | 4                              | —   | 53   | —                                  | 57                             |             |
| Valga . . . 1                                    | 39  | 2   | —   | —                              | —   | —  | —                          | —                                  | 60                             | 3                                      | 7  | —  | —   | —                 | —                                    | —   | —  | —                                   | 38  | 8                              | 228   | —           | —                                  | —                              | —   | —  | —                                  | —                              |             |
| Võru . . . 1                                     | 120   | 3   | —   | —                              | —   | —  | —                          | —                                  | 36                             | 2                                      | 5  | —  | —   | —                 | 2                                    | 1   | 1  | 4                                   | 1   | 17                             | —   | —           | —                                  | —                              | —   | —  | —                                  | —                              |             |
| Petseri . . . 1                                  | 94  | 11  | 13  | 15                             | 6   | 37   | 55                         | —                                  | 3                              | 6                                      | 24   | 99   | 8   | 6                 | 2                                    | 5   | 7  | 10                                  | 125   | 72                             | 420   | 1           | —                                  | —                              | —   | —  | —                                  | 1                              |             |
| Kokku mkd. 1                                     | 1246  | 47  | 46  | 46                             | 80  | 22   | 50                         | 145                                | 107                            | 533                                    | 419  | 426  | 193   | 111               | 93                                   | 267   | 138  | 221                                 | 11  | 1563                           | 326   | 1939        | 16                                 | 12                             | 72  | 69   | 15                                 | 169                            |             |
| Total d. arron. 2                                | —   | 13  | 104   | —                              | 6   | 48   | —                          | 84                                 | —                              | 242                                    | 86   | 215  | 96  | 2                 | 5                                    | 27  | 6  | 42                                  | 1   | 401                            | 79  | 474         | 4                                  | 13                             | —   | 39   | —                                  | 52                             |             |
| Kokku linnades ja mkd.-Total d. vil. et arron. 2 | 1408  | 76  | 46  | 46                             | 135   | 22   | 50                         | 151                                | 125                            | 698                                    | 458  | 438  | 221   | 2                 | 98                                   | 272   | 143  | 269                                 | 11  | 1661                           | 328   | 1942        | 27                                 | 12                             | 72  | 69   | 30                                 | 183                            |             |
|  | —   | 14  | 104   | —                              | 38  | 48   | —                          | 84                                 | —                              | 274                                    | 98   | 215  | 111   | 112               | 11                                   | 27  | 9  | 43                                  | 1   | 426                            | 79  | 474         | 4                                  | 13                             | —   | 39   | —                                  | 52                             |             |



Tab. 10. ÕPILASTE EDASIJÕUDMINE ÕPPIMISES.

Progrès des élèves.

Ecoles primaires et secondaires en Estonie pendant l'année scolaire 1923-24.

|                              | Õpilaste üldarv õppeaasta lõpul                      |        |         |        | Klassikursuse lõpetanud õpilaste arv      |        |        |        | Klassikursuse mitte lõpetanud õpilaste arv      |        |       |        |       |       |       |
|------------------------------|--|--------|---------|--------|---|--------|--------|--------|---|--------|-------|--------|-------|-------|-------|
|                              | Nombre total des élèves à la fin de l'année scolaire |        |         |        | Élèves ayant achevé le cours de la classe |        |        |        | Élèves n'ayant pas achevé le cours de la classe |        |       |        |       |       |       |
|                              | P.-G.  | T.-F.  | K.-T.   | K.-T.  | P.-G.                                     | T.-F.  | K.-T.  | K.-T.  | P.-G.   | T.-F.  | K.-T. | K.-T.  |       |       |       |
| VIRU MKD.                    | 8 632  | 8 640  | 17 322  | 6 202  | 6 761                                     | 12 963 | 2 483  | 1 879  | 4 359   | 1 902  | 1 355 | 3 287  | 578   | 494   | 1 072 |
| Narva                        | 1 439  | 1 585  | 3 024   | 949    | 1 111                                     | 2 060  | 490    | 474    | 964   | 297    | 304   | 601    | 193   | 170   | 363   |
| Rakvere                      | 469  | 562    | 1 031   | 344    | 809                                       | 1 314  | 135    | 97     | 222   | 92     | 62    | 154    | 33    | 35    | 68    |
| Mkd. linnadeta.              | 6 774  | 6 493  | 13 267  | 4 909  | 5 185                                     | 10 034 | 1 865  | 1 308  | 3 173   | 1 513  | 1 019 | 2 532  | 352   | 289   | 641   |
| JÄRVA MKD. <sup>1)</sup>     | 3 488  | 3 338  | 6 826   | 2 565  | 2 679                                     | 5 244  | 923    | 659    | 1 582   | 607    | 400   | 1 007  | 316   | 259   | 575   |
| Paide                        | 149  | 171    | 320     | 76     | 118                                       | 194    | 73     | 53     | 126   | 26     | 18    | 44     | 47    | 35    | 82    |
| Mkd. linnata <sup>1)</sup>   | 3 339  | 3 167  | 6 506   | 2 489  | 2 561                                     | 5 050  | 850    | 606    | 1 456   | 581    | 382   | 963    | 269   | 224   | 493   |
| HARJU MKD. <sup>2)</sup>     | 11 224   | 11 400 | 22 624  | 8 793  | 9 285                                     | 18 078 | 2 431  | 2 115  | 4 546   | 1 661  | 1 340 | 3 031  | 770   | 775   | 1 545 |
| Tallinn                      | 6 282  | 6 776  | 13 058  | 5 107  | 5 395                                     | 10 702 | 1 175  | 1 181  | 2 356   | 879    | 775   | 1 634  | 296   | 406   | 702   |
| Paldiski                     | 118  | 103    | 221     | 83     | 70  | 153    | 35     | 33     | 68  | 11     | 15    | 26     | 24    | 18    | 42    |
| Mkd. linnadeta <sup>2)</sup> | 4 824  | 4 521  | 9 345   | 3 603  | 3 620                                     | 7 223  | 1 221  | 901    | 2 122   | 771    | 550   | 1 321  | 450   | 351   | 801   |
| LÄÄNE MKD.                   | 3 790  | 3 501  | 7 291   | 2 992  | 2 835                                     | 5 787  | 888    | 616    | 1 504   | 557    | 381   | 933    | 331   | 235   | 566   |
| Haapsalu                     | 282  | 299    | 581     | 232    | 254                                       | 486    | 50     | 45     | 95  | 22     | 21    | 43     | 28    | 24    | 52    |
| Mkd. linnata.                | 3 508  | 3 202  | 6 710   | 2 670  | 2 631                                     | 5 301  | 838    | 571    | 1 409   | 535    | 360   | 895    | 303   | 211   | 514   |
| SAARE MKD.                   | 3 389  | 3 037  | 6 417   | 2 602  | 2 475                                     | 5 077  | 778    | 562    | 1 340   | 527    | 392   | 919    | 251   | 170   | 421   |
| Kuressaare                   | 187  | 194    | 381     | 160    | 150                                       | 270    | 67     | 44     | 111   | 33     | 22    | 55     | 34    | 22    | 56    |
| Mkd. linnata.                | 3 193  | 2 843  | 6 036   | 2 442  | 2 325                                     | 4 807  | 711    | 518    | 1 229   | 494    | 370   | 864    | 217   | 148   | 365   |
| PÄRNU MKD.                   | 5 164  | 5 040  | 10 204  | 3 788  | 3 905                                     | 7 673  | 1 396  | 1 135  | 2 531   | 932    | 719   | 1 651  | 464   | 416   | 880   |
| Pärnu linnata.               | 1 084  | 1 053  | 2 137   | 848    | 848                                       | 1 633  | 269    | 205    | 474   | 195    | 142   | 337    | 74    | 63    | 137   |
| Mkd. linnata.                | 4 080  | 3 987  | 8 067   | 2 933  | 3 057                                     | 6 010  | 1 127  | 930    | 2 057   | 737    | 577   | 1 314  | 390   | 353   | 743   |
| VILJANDI MKD.                | 3 914  | 3 663  | 7 577   | 3 032  | 3 052                                     | 6 034  | 882    | 611    | 1 493   | 622    | 404   | 1 026  | 260   | 207   | 467   |
| Viljandi                     | 539  | 671    | 1 210   | 386    | 564                                       | 950    | 133    | 107    | 260   | 33     | 68    | 188    | 33    | 39    | 72    |
| Mkd. linnata.                | 3 375  | 2 992  | 6 367   | 2 646  | 2 488                                     | 5 134  | 729    | 504    | 1 233   | 502    | 336   | 838    | 227   | 168   | 395   |
| TARTU MKD.                   | 9 518  | 9 248  | 18 796  | 6 926  | 6 779                                     | 13 705 | 2 622  | 2 469  | 5 091   | 1 772  | 1 545 | 3 317  | 850   | 924   | 1 774 |
| Tartu                        | 2 887  | 3 021  | 5 908   | 2 008  | 2 112                                     | 4 320  | 679    | 909    | 1 588   | 446    | 522   | 968    | 233   | 387   | 620   |
| Mkd. linnata.                | 6 631  | 6 227  | 12 888  | 4 718  | 4 667                                     | 9 385  | 1 943  | 1 560  | 3 503   | 1 326  | 1 023 | 2 349  | 617   | 537   | 1 154 |
| VALGA MKD.                   | 2 375  | 2 206  | 4 581   | 1 650  | 1 660                                     | 3 340  | 695    | 546    | 1 241   | 390    | 318   | 708    | 305   | 238   | 533   |
| Valga                        | 766  | 740    | 1 506   | 507    | 520                                       | 1 027  | 239    | 220    | 479   | 130    | 112   | 242    | 129   | 108   | 237   |
| Mkd. linnata.                | 1 609  | 1 466  | 3 075   | 1 173  | 1 140                                     | 2 318  | 436    | 326    | 762   | 260    | 206   | 466    | 176   | 190   | 296   |
| VÕRU MKD. <sup>3)</sup>      | 4 773  | 4 347  | 9 120   | 3 253  | 3 127                                     | 6 389  | 1 520  | 1 220  | 2 740   | 857    | 689   | 1 546  | 663   | 531   | 1 194 |
| Võru                         | 503  | 511    | 1 014   | 380    | 389                                       | 769    | 133    | 122    | 245   | 67     | 78    | 145    | 56    | 44    | 100   |
| Mkd. linnata <sup>3)</sup>   | 4 270  | 3 836  | 8 106   | 2 873  | 2 738                                     | 5 611  | 1 397  | 1 093  | 2 495   | 790    | 611   | 1 401  | 607   | 487   | 1 094 |
| PETSERI MKD.                 | 3 587  | 2 884  | 6 471   | 2 710  | 2 232                                     | 4 942  | 877    | 652    | 1 529   | 738    | 516   | 1 254  | 139   | 136   | 275   |
| Petseri                      | 223  | 201    | 424     | 137    | 136                                       | 273    | 86     | 65     | 151   | 46     | 32    | 78     | 40    | 33    | 73    |
| Mkd. linnata.                | 3 364  | 2 683  | 6 047   | 2 573  | 2 096                                     | 4 669  | 791    | 587    | 1 378   | 692    | 484   | 1 176  | 99    | 103   | 202   |
| Üldse—GRAND TOTAL            | 59 925   | 57 304 | 117 229 | 44 433 | 44 840                                    | 89 273 | 15 492 | 12 461 | 27 956  | 10 565 | 8 089 | 18 654 | 4 927 | 4 375 | 9 302 |
| Linnad—Villes                | 14 938   | 15 887 | 30 815  | 11 344 | 12 332                                    | 23 676 | 3 584  | 3 555  | 7 139   | 2 864  | 2 171 | 4 335  | 1 220 | 1 384 | 2 604 |
| Maakonnad—Arrond.            | 44 987   | 41 417 | 86 414  | 33 089 | 32 508                                    | 65 597 | 11 908 | 8 909  | 20 817  | 8 201  | 5 918 | 14 119 | 3 707 | 2 991 | 6 698 |

<sup>1)</sup> 12 poeги, ja 10 tüt. kohta puuduvad andmed. <sup>2)</sup> 33 õpilase kohta puuduvad andmed. <sup>3)</sup> 93 õpilase kohta puuduvad andmed.



Tab. 12. ALGKOOLIDE RAAMATUKOGUD.  
Bibliothèques des écoles primaires.

| Koolide üldarv<br>Nombre total<br>des écoles | Raamatukogud<br>mitmes koolis<br>Nomb. des écoles |   | Õpeasta jooksul on<br>raamatuid<br>Pendant l'année scolaire |                                    | Raamatute<br>arv õpe-<br>asta lõpuks<br>N. d. livres<br>à la fin de<br>l'année sco-<br>laire |         | Õpeasta jook-<br>sul raamat. lu-<br>genuid õpil. arv<br>Nombre des élé-<br>ves ayant pris<br>des livres |        | Rmk.<br>arv and-<br>metega<br>Biblioth.<br>dont il y<br>a de don-<br>nées |         | Mitu korda võe-<br>ti raam. lugem.<br>Combien de fois<br>des livres ont<br>été pris pour<br>la lecture |      | Keskm. loetud<br>raamatute arv<br>iga õpil. peale<br>Nombre moyen<br>des lectures<br>par élève |      |      |
|--|---|---|---|------------------------------------|--|---------|---|--------|---|---------|--|------|--|------|------|
|  | On<br>Ayant<br>une bib-<br>liothèque              | Ei ole<br>N'ayant<br>pas une<br>biblioth. | Juure<br>ostetud<br>Livres<br>acquis                        | Anne-<br>tatud<br>Livres<br>donnés | Tarv. väl-<br>ja lang.<br>Livres au<br>rapas au<br>catalogue                                 | 30 993  | 5 494   | 5 559  | 167   | 67 598  | 68 744   | 12,6 | 12,9   | 12,6 | 12,9 |
| VIRU MKD. . . . .                            | 224   | 181                                       | 4 304   | 1 622                              | 775  | 30 993  | 5 494   | 5 559  | 167   | 67 598  | 68 744   | 12,6 | 12,9   | 12,6 | 12,9 |
| Narva . . . . .                              | 14  | 11  | 461   | 257                                | 60   | 6 944   | 661   | 691    | 11  | 7 774   | 7 180  | 11,8 | 10,4   | 11,8 | 10,4 |
| Rakvere . . . . .                            | 8   | 7   | 544   | 105                                | 101  | 5 677   | 458   | 534    | 6   | 7 087   | 7 791  | 13,2 | 17,2   | 13,2 | 17,2 |
| Mkd. Innadeta . . . . .                      | 202   | 163                                       | 3 299   | 1 260                              | 614  | 18 372  | 4 373   | 4 334  | 150   | 52 737  | 53 773   | 12,4 | 12,7   | 12,4 | 12,7 |
| JÄRVA MKD. . . . .                           | 79  | 63  | 1 766   | 130                                | 172  | 11 950  | 2 247   | 2 242  | 56  | 26 790  | 26 164   | 12,2 | 11,8   | 12,2 | 11,8 |
| Paide . . . . .                              | 1   | 1   | 115   | —                                  | —  | 332     | 113   | 136    | 1   | 256     | 256  | 2,2  | 3,0  | 2,2  | 3,0  |
| Mkd. Innata . . . . .                        | 78  | 62  | 1 651   | 130                                | 172  | 11 618  | 2 106   | 2 106  | 55  | 26 534  | 25 772   | 12,7 | 12,4   | 12,7 | 12,4 |
| HARJU MKD. . . . .                           | 164   | 154                                       | 9 684   | 919                                | 1 424  | 56 498  | 8 714   | 8 321  | 137   | 123 257 | 125 421  | 15,8 | 16,2   | 15,8 | 16,2 |
| Tallinn . . . . .                            | 54  | 47  | 5 639   | 787                                | 665  | 38 306  | 4 302   | 4 297  | 36  | 65 886  | 69 637   | 18,7 | 10,7   | 18,7 | 10,7 |
| Paldiski . . . . .                           | 1   | 1   | 168   | —                                  | —  | 774     | 118   | 103    | 1   | 1 805   | 1 792  | 15,3 | 17,4   | 15,3 | 17,4 |
| Mkd. Innadeta . . . . .                      | 109   | 106                                       | 3 877   | 132                                | 759  | 17 418  | 4 294   | 3 991  | 100   | 55 565  | 53 992   | 13,4 | 14,2   | 13,4 | 14,2 |
| LÄÄNE MKD. . . . .                           | 122   | 115                                       | 1 898   | 1 740                              | 265  | 11 315  | 2 688   | 2 612  | 97  | 28 989  | 31 192   | 12,3 | 13,7   | 12,3 | 13,7 |
| Haapsalu . . . . .                           | 7   | 3   | 380   | 190                                | 47   | 1 307   | 188   | 203    | 4   | 2 782   | 2 920  | 14,8 | 14,2   | 14,8 | 14,2 |
| Mkd. Innata . . . . .                        | 115   | 111                                       | 1 568   | 1 550                              | 218  | 10 008  | 2 500   | 2 407  | 93  | 26 207  | 28 272   | 12,1 | 13,7   | 12,1 | 13,7 |
| SAARE MKD. . . . .                           | 98  | 44  | 646   | 881                                | 104  | 6 882   | 1 429   | 1 329  | 31  | 12 396  | 12 594   | 10,5 | 11,2   | 10,5 | 11,2 |
| Kuressaare . . . . .                         | 4   | 2   | 114   | 6                                  | —  | 242     | 133   | 137    | 2   | 2 793   | 2 983  | 21,0 | 21,8   | 21,0 | 21,8 |
| Mkd. Innata . . . . .                        | 94  | 42  | 532   | 875                                | 104  | 4 740   | 1 296   | 1 192  | 29  | 9 603   | 9 611  | 9,1  | 9,7  | 9,1  | 9,7  |
| PÄRNU MKD. . . . .                           | 122   | 102                                       | 3 114   | 256                                | 674  | 21 048  | 3 504   | 4 584  | 92  | 44 791  | 45 569   | 13,4 | 10,4   | 13,4 | 10,4 |
| Pärnu . . . . .                              | 12  | 11  | 1 075   | 49                                 | 72   | 5 408   | 838   | 779    | 11  | 12 076  | 11 332   | 14,4 | 14,4   | 14,4 | 14,4 |
| Mkd. Innata . . . . .                        | 110   | 91  | 2 039   | 207                                | 602  | 15 640  | 2 669   | 3 805  | 81  | 32 715  | 34 337   | 13,1 | 9,5  | 13,1 | 9,5  |
| VILJANDI MKD. . . . .                        | 103   | 71  | 2 045   | 184                                | 316  | 12 242  | 2 532   | 2 194  | 64  | 25 813  | 20 074   | 10,7 | 9,7  | 10,7 | 9,7  |
| Viljandi . . . . .                           | 9   | 7   | 683   | 100                                | 5  | 3 521   | 383   | 380    | 6   | 5 285   | 3 043  | 15,0 | 8,9  | 15,0 | 8,9  |
| Mkd. Innata . . . . .                        | 94  | 64  | 1 362   | 84                                 | 311  | 8 721   | 1 149   | 1 914  | 58  | 20 528  | 17 031   | 10,0 | 9,3  | 10,0 | 9,3  |
| TARTU MKD. 1) . . . . .                      | 221   | 199                                       | 4 803   | 1 901                              | 368  | 39 186  | 6 037   | 5 856  | 163   | 65 080  | 69 164   | 12,0 | 12,5   | 12,0 | 12,5 |
| Tartu . . . . .                              | 22  | 22  | 1 370   | 606                                | 232  | 11 804  | 1 213   | 1 478  | 21  | 18 040  | 26 667   | 14,9 | 18,1   | 14,9 | 18,1 |
| Mkd. Innata . . . . .                        | 190   | 177                                       | 3 433   | 1 295                              | 136  | 27 382  | 4 824   | 4 378  | 142   | 47 040  | 42 497   | 11,2 | 10,5   | 11,2 | 10,5 |
| VALGA MKD. . . . .                           | 50  | 36  | 1 723   | 106                                | 181  | 7 717   | 1 418   | 1 314  | 28  | 12 465  | 11 226   | 12,3 | 12,8   | 12,3 | 12,8 |
| Valga . . . . .                              | 11  | 9   | 621   | 49                                 | 88   | 4 120   | 542   | 556    | 4   | 3 438   | 3 601  | 15,6 | 15,1   | 15,6 | 15,1 |
| Mkd. Innata . . . . .                        | 39  | 27  | 1 102   | 57                                 | 93   | 3 597   | 876   | 758    | 24  | 9 027   | 7 625  | 11,6 | 11,9   | 11,6 | 11,9 |
| VÕRU MKD. . . . .                            | 127   | 79  | 1 577   | 155                                | 319  | 9 894   | 2 481   | 2 109  | 75  | 31 984  | 26 972   | 13,2 | 13,1   | 13,2 | 13,1 |
| Võru . . . . .                               | 7   | 4   | 207   | 40                                 | —  | 1 693   | 356   | 323    | 4   | 6 006   | 5 654  | 16,9 | 17,5   | 16,9 | 17,5 |
| Mkd. Innata . . . . .                        | 120   | 75  | 1 370   | 115                                | 217  | 8 201   | 1 786   | 1 786  | 71  | 25 978  | 21 318   | 12,6 | 12,8   | 12,6 | 12,8 |
| PETSERI MKD. . . . .                         | 97  | 42  | 818   | 1 343                              | —  | 5 538   | 1 292   | 928    | 32  | 8 368   | 4 467  | 8,7  | 4,7  | 8,7  | 4,7  |
| Petseri . . . . .                            | 5   | 2   | 229   | —                                  | —  | 688     | 121   | 95     | 2   | 657     | 4 467  | 5,4  | 4,9  | 5,4  | 4,9  |
| Mkd. Innata . . . . .                        | 94  | 40  | 589   | 1 343                              | 217  | 4 850   | 1 171   | 833    | 80  | 7 711   | 4 002  | 9,1  | 4,7  | 9,1  | 4,7  |
| Üldse—GR. TOT. . . . .                       | 1407  | 1086                                      | 32 378  | 9 237                              | 4 815  | 213 263 | 37 839  | 37 048 | 942   | 447 531 | 441 587  | 13,0 | 13,1   | 13,0 | 13,1 |
| Sellist.—Don. . . . .                        | 162   | 128                                       | 11 556  | 2 189                              | 1 270  | 82 716  | 9 426   | 9 614  | 109   | 133 885 | 143 857  | ..   | ..   | ..   | ..   |
| Innadi—Villes . . . . .                      | 1245  | 958                                       | 20 822  | 7 048                              | 3 545  | 130 547 | 28 413  | 27 434 | 833   | 313 646 | 298 230  | ..   | ..   | ..   | ..   |
| Mkd.—Arrond. . . . .                         |   |   |   |                                    |  |         |   |        |   |         |  |      |  |      |      |

1) Ühe kooli andmed puuduvad.

Tab. 13. ÕPEVAHENDID.  
Moyens d'enseignement.

| Koolide arv andmete järgi—Ecoles dont il y a de données | Koolitugi—Connaissance du pays natal |  | Enakeel—Langue d'enseignement        |  | Võimlemine—Gymnastique               |  | Matemaatika—Mathématiques            |  | Maateadus—Géographie                 |  | Ained kaitse—Mal. experim.           |  | Anatoomia—Anatomie                   |  | Botaanika—Botanique                  |  | Mineraloogia—Minéralogie             |  | Füüsika—Physique                     |  |
|---|--------------------------------------|--|--------------------------------------|--|--------------------------------------|--|--------------------------------------|--|--------------------------------------|--|--------------------------------------|--|--------------------------------------|--|--------------------------------------|--|--------------------------------------|--|--------------------------------------|--|
|   | Koolide arv täieliku komplekti järgi | Õpetajate arv täieliku komplekti järgi | Koolide arv täieliku komplekti järgi | Õpetajate arv täieliku komplekti järgi | Koolide arv täieliku komplekti järgi | Õpetajate arv täieliku komplekti järgi | Koolide arv täieliku komplekti järgi | Õpetajate arv täieliku komplekti järgi | Koolide arv täieliku komplekti järgi | Õpetajate arv täieliku komplekti järgi | Koolide arv täieliku komplekti järgi | Õpetajate arv täieliku komplekti järgi | Koolide arv täieliku komplekti järgi | Õpetajate arv täieliku komplekti järgi | Koolide arv täieliku komplekti järgi | Õpetajate arv täieliku komplekti järgi | Koolide arv täieliku komplekti järgi | Õpetajate arv täieliku komplekti järgi | Koolide arv täieliku komplekti järgi | Õpetajate arv täieliku komplekti järgi |
| 1 klassilised koolid                                    | 1                                    | 1                                      | 1                                    | 1                                      | 1                                    | 1                                      | 1                                    | 1                                      | 1                                    | 1                                      | 1                                    | 1                                      | 1                                    | 1                                      | 1                                    | 1                                      | 1                                    | 1                                      | 1                                    | 1                                      |
| 2 " "   | 1                                    | 1                                      | 1                                    | 1                                      | 1                                    | 1                                      | 1                                    | 1                                      | 1                                    | 1                                      | 1                                    | 1                                      | 1                                    | 1                                      | 1                                    | 1                                      | 1                                    | 1                                      | 1                                    | 1                                      |
| 3 " "   | 5                                    | 5                                      | 5                                    | 5                                      | 5                                    | 5                                      | 5                                    | 5                                      | 5                                    | 5                                      | 5                                    | 5                                      | 5                                    | 5                                      | 5                                    | 5                                      | 5                                    | 5                                      | 5                                    | 5                                      |
| 4 " "   | 24                                   | 22                                     | 24                                   | 22                                     | 24                                   | 22                                     | 24                                   | 22                                     | 24                                   | 22                                     | 24                                   | 22                                     | 24                                   | 22                                     | 24                                   | 22                                     | 24                                   | 22                                     | 24                                   | 22                                     |
| 5 " "   | 14                                   | 14                                     | 14                                   | 14                                     | 14                                   | 14                                     | 14                                   | 14                                     | 14                                   | 14                                     | 14                                   | 14                                     | 14                                   | 14                                     | 14                                   | 14                                     | 14                                   | 14                                     | 14                                   | 14                                     |
| 6 " "   | 81                                   | 74                                     | 81                                   | 74                                     | 81                                   | 74                                     | 81                                   | 74                                     | 81                                   | 74                                     | 81                                   | 74                                     | 81                                   | 74                                     | 81                                   | 74                                     | 81                                   | 74                                     | 81                                   | 74                                     |
| 7 " "   | 1                                    | 1                                      | 1                                    | 1                                      | 1                                    | 1                                      | 1                                    | 1                                      | 1                                    | 1                                      | 1                                    | 1                                      | 1                                    | 1                                      | 1                                    | 1                                      | 1                                    | 1                                      | 1                                    | 1                                      |
| 8 " "   | 1                                    | 1                                      | 1                                    | 1                                      | 1                                    | 1                                      | 1                                    | 1                                      | 1                                    | 1                                      | 1                                    | 1                                      | 1                                    | 1                                      | 1                                    | 1                                      | 1                                    | 1                                      | 1                                    | 1                                      |
| <b>Kokku—Total</b>                                      | <b>129</b>                           | <b>119</b>                             | <b>129</b>                           | <b>119</b>                             | <b>129</b>                           | <b>119</b>                             | <b>129</b>                           | <b>119</b>                             | <b>129</b>                           | <b>119</b>                             | <b>129</b>                           | <b>119</b>                             | <b>129</b>                           | <b>119</b>                             | <b>129</b>                           | <b>119</b>                             | <b>129</b>                           | <b>119</b>                             | <b>129</b>                           | <b>119</b>                             |
| 1 klassilised koolid                                    | 3                                    | 1                                      | 3                                    | 1                                      | 3                                    | 1                                      | 3                                    | 1                                      | 3                                    | 1                                      | 3                                    | 1                                      | 3                                    | 1                                      | 3                                    | 1                                      | 3                                    | 1                                      | 3                                    | 1                                      |
| 2 " "   | 117                                  | 97                                     | 117                                  | 97                                     | 117                                  | 97                                     | 117                                  | 97                                     | 117                                  | 97                                     | 117                                  | 97                                     | 117                                  | 97                                     | 117                                  | 97                                     | 117                                  | 97                                     | 117                                  | 97                                     |
| 3 " "   | 157                                  | 135                                    | 157                                  | 135                                    | 157                                  | 135                                    | 157                                  | 135                                    | 157                                  | 135                                    | 157                                  | 135                                    | 157                                  | 135                                    | 157                                  | 135                                    | 157                                  | 135                                    | 157                                  | 135                                    |
| 4 " "   | 628                                  | 592                                    | 628                                  | 592                                    | 628                                  | 592                                    | 628                                  | 592                                    | 628                                  | 592                                    | 628                                  | 592                                    | 628                                  | 592                                    | 628                                  | 592                                    | 628                                  | 592                                    | 628                                  | 592                                    |
| 5 " "   | 51                                   | 51                                     | 51                                   | 51                                     | 51                                   | 51                                     | 51                                   | 51                                     | 51                                   | 51                                     | 51                                   | 51                                     | 51                                   | 51                                     | 51                                   | 51                                     | 51                                   | 51                                     | 51                                   | 51                                     |
| 6 " "   | 170                                  | 162                                    | 170                                  | 162                                    | 170                                  | 162                                    | 170                                  | 162                                    | 170                                  | 162                                    | 170                                  | 162                                    | 170                                  | 162                                    | 170                                  | 162                                    | 170                                  | 162                                    | 170                                  | 162                                    |
| 7 " "   | 6                                    | 6                                      | 6                                    | 6                                      | 6                                    | 6                                      | 6                                    | 6                                      | 6                                    | 6                                      | 6                                    | 6                                      | 6                                    | 6                                      | 6                                    | 6                                      | 6                                    | 6                                      | 6                                    | 6                                      |
| 8 " "   | 2                                    | 2                                      | 2                                    | 2                                      | 2                                    | 2                                      | 2                                    | 2                                      | 2                                    | 2                                      | 2                                    | 2                                      | 2                                    | 2                                      | 2                                    | 2                                      | 2                                    | 2                                      | 2                                    | 2                                      |
| <b>Kokku—Total</b>                                      | <b>1134</b>                          | <b>1046</b>                            | <b>1134</b>                          | <b>1046</b>                            | <b>1134</b>                          | <b>1046</b>                            | <b>1134</b>                          | <b>1046</b>                            | <b>1134</b>                          | <b>1046</b>                            | <b>1134</b>                          | <b>1046</b>                            | <b>1134</b>                          | <b>1046</b>                            | <b>1134</b>                          | <b>1046</b>                            | <b>1134</b>                          | <b>1046</b>                            | <b>1134</b>                          | <b>1046</b>                            |
| 1 klassilised koolid                                    | 4                                    | 2                                      | 4                                    | 2                                      | 4                                    | 2                                      | 4                                    | 2                                      | 4                                    | 2                                      | 4                                    | 2                                      | 4                                    | 2                                      | 4                                    | 2                                      | 4                                    | 2                                      | 4                                    | 2                                      |
| 2 " "   | 119                                  | 98                                     | 119                                  | 98                                     | 119                                  | 98                                     | 119                                  | 98                                     | 119                                  | 98                                     | 119                                  | 98                                     | 119                                  | 98                                     | 119                                  | 98                                     | 119                                  | 98                                     | 119                                  | 98                                     |
| 3 " "   | 102                                  | 140                                    | 102                                  | 140                                    | 102                                  | 140                                    | 102                                  | 140                                    | 102                                  | 140                                    | 102                                  | 140                                    | 102                                  | 140                                    | 102                                  | 140                                    | 102                                  | 140                                    | 102                                  | 140                                    |
| 4 " "   | 632                                  | 614                                    | 632                                  | 614                                    | 632                                  | 614                                    | 632                                  | 614                                    | 632                                  | 614                                    | 632                                  | 614                                    | 632                                  | 614                                    | 632                                  | 614                                    | 632                                  | 614                                    | 632                                  | 614                                    |
| 5 " "   | 65                                   | 65                                     | 65                                   | 65                                     | 65                                   | 65                                     | 65                                   | 65                                     | 65                                   | 65                                     | 65                                   | 65                                     | 65                                   | 65                                     | 65                                   | 65                                     | 65                                   | 65                                     | 65                                   | 65                                     |
| 6 " "   | 251                                  | 286                                    | 251                                  | 286                                    | 251                                  | 286                                    | 251                                  | 286                                    | 251                                  | 286                                    | 251                                  | 286                                    | 251                                  | 286                                    | 251                                  | 286                                    | 251                                  | 286                                    | 251                                  | 286                                    |
| 7 " "   | 7                                    | 7                                      | 7                                    | 7                                      | 7                                    | 7                                      | 7                                    | 7                                      | 7                                    | 7                                      | 7                                    | 7                                      | 7                                    | 7                                      | 7                                    | 7                                      | 7                                    | 7                                      | 7                                    | 7                                      |
| 8 " "   | 3                                    | 3                                      | 3                                    | 3                                      | 3                                    | 3                                      | 3                                    | 3                                      | 3                                    | 3                                      | 3                                    | 3                                      | 3                                    | 3                                      | 3                                    | 3                                      | 3                                    | 3                                      | 3                                    | 3                                      |
| <b>Üldse—Gr. total</b>                                  | <b>1293</b>                          | <b>1165</b>                            | <b>1293</b>                          | <b>1165</b>                            | <b>1293</b>                          | <b>1165</b>                            | <b>1293</b>                          | <b>1165</b>                            | <b>1293</b>                          | <b>1165</b>                            | <b>1293</b>                          | <b>1165</b>                            | <b>1293</b>                          | <b>1165</b>                            | <b>1293</b>                          | <b>1165</b>                            | <b>1293</b>                          | <b>1165</b>                            | <b>1293</b>                          | <b>1165</b>                            |

Ecoles à 1 classe.

Linnad—Villes.

Maakonnad—Arondissements.

Kokku linnad ja maakonnad—Total par villes et arondissements.

**Tab. 14. ÕPETAJATE ARV JA LIKUMINE.**

Nombre et mouvement du personnel enseignant.

| Lahkunud aasta jooksul—Ont quitté pendant l'année scolaire |    | Registree-riti lahti Dêlivrés de l'engagement |    | Ametist ta-gandatud Dêlivrés de la prof. d'instr. |    | Kokku Total |    | Aasta jooksul juurde valitud Engagemens pendant l'année scolaire |     | Kutsega Avec l'instruction professionnelle |    | Kutseta Sans l'instruction professionnelle |    | KOKKU Total |      | Õpetajate arv õppeaasta lõpul—Nombre du personnel enseignant à la fin de l'année scolaire |      | Tol.d.pers.ens |     |           |      |      |      |      |      |
|--|----|---|----|---|----|-------------|----|--|-----|--|----|--|----|-------------|------|---|------|----------------|-----|-----------|------|------|------|------|------|
| M.   | H. | N.  | F. | K.  | M. | N.          | K. | M.   | N.  | K.   | M. | N.   | K. | M.          | N.   | K.  | M.   | N.             | K.  | Õpetajaid |      |      |      |      |      |
| 9  | 7  | 16  | 6  | 5   | 11 | 1           | 1  | 2  | 16  | 13   | 29 | 10   | 17 | 27          | 233  | 276   | 509  | 66             | 97  | 163       | 299  | 373  | 672  | 672  |      |
| 2  | 1  | 3   | 1  | 1   | 2  | —           | —  | —  | 1   | 3  | 4  | 2  | 3  | 3           | 40   | 74  | 114  | 11             | 8   | 19        | 51   | 82   | 133  | 133  |      |
| 7  | 6  | 13  | 3  | 4   | 7  | 1           | 1  | 2  | 15  | 22   | 32 | 7  | 14 | 21          | 169  | 165   | 324  | 49             | 82  | 131       | 218  | 247  | 465  | 465  |      |
| 4  | 9  | 13  | 6  | 13  | 19 | —           | —  | —  | —   | 10   | 22 | 5  | 5  | 10          | 84   | 115   | 199  | 22             | 42  | 64        | 106  | 157  | 263  | 264  |      |
| 4  | 9  | 13  | 6  | 12  | 18 | —           | —  | —  | —   | 10   | 21 | 31   | 5  | 10          | 80   | 109   | 189  | 22             | 88  | 60        | 102  | 147  | 249  | 250  |      |
| 10   | 9  | 19  | 10 | 8   | 18 | —           | —  | —  | 39  | 37   | 74 | 16   | 16 | 32          | 330  | 466   | 796  | 56             | 59  | 115       | 386  | 525  | 911  | 913  |      |
| 8  | 2  | 10  | 4  | —   | 4  | —           | —  | —  | 10  | 2  | 14 | 8  | 7  | 15          | 197  | 358   | 555  | 26             | 17  | 43        | 223  | 275  | 598  | 598  |      |
| 2  | 7  | 9   | 6  | 8   | 14 | —           | —  | —  | 29  | 15   | 23 | 8  | 9  | 17          | 124  | 105   | 229  | 29             | 41  | 70        | 153  | 146  | 299  | 301  |      |
| 3  | 3  | 6   | 2  | —   | 2  | —           | —  | —  | 8   | 4  | 11 | 15   | 4  | 11          | 90   | 66  | 156  | 77             | 85  | 162       | 167  | 151  | 318  | 318  |      |
| 1  | 2  | 3   | 1  | —   | 1  | —           | —  | —  | 2   | 2  | 4  | 2  | 5  | 6           | 26   | 34  | 60   | 6              | 6   | 12        | 32   | 40   | 72   | 72   |      |
| 2  | 1  | —   | —  | —   | —  | —           | —  | —  | 6   | 3  | 1  | 3  | 2  | 7           | 96   | 34  | 130  | 44             | 34  | 78        | 140  | 68   | 208  | 216  |      |
| 2  | —  | —   | —  | —   | —  | —           | —  | —  | 4   | 2  | 2  | 5  | 2  | 7           | 11   | 14  | 25   | 10             | 8   | 18        | 21   | 22   | 43   | 43   |      |
| 1  | 1  | —   | —  | —   | —  | —           | —  | —  | 4   | 1  | —  | 2  | 3  | 2           | 85   | 20  | 105  | 34             | 26  | 60        | 119  | 46   | 165  | 166  |      |
| 2  | 6  | 8   | —  | 8   | 10 | 1           | 1  | 2  | 18  | 5  | 20 | 3  | 8  | 11          | 148  | 135   | 283  | 30             | 71  | 101       | 178  | 206  | 384  | 384  |      |
| 1  | 1  | 1   | 1  | 1   | 2  | —           | —  | —  | 6   | 1  | 3  | 1  | 1  | 2           | 39   | 46  | 85   | 4              | 7   | 11        | 43   | 53   | 96   | 96   |      |
| 2  | 5  | 7   | 1  | 7   | 8  | 1           | 1  | 2  | 12  | 4  | 13 | 7  | 9  | 10          | 109  | 89  | 198  | 26             | 64  | 90        | 135  | 153  | 288  | 288  |      |
| 1  | 3  | 4   | —  | 1   | 1  | —           | —  | —  | 17  | 5  | 8  | 5  | 8  | 135         | 108  | 243   | 27   | 41             | 68  | 162       | 149  | 311  | 311  | 311  |      |
| 1  | 2  | 3   | —  | —   | —  | —           | —  | —  | 1   | 1  | 2  | 1  | 1  | —           | 31   | 33  | 64   | 10             | 11  | 21        | 41   | 44   | 85   | 85   |      |
| 7  | 9  | 16  | 4  | 4   | 8  | —           | —  | —  | 16  | 13   | 24 | 14   | 14 | 28          | 338  | 264   | 602  | 66             | 56  | 122       | 404  | 320  | 724  | 725  |      |
| 6  | 6  | 12  | 1  | 1   | 2  | —           | —  | —  | 21  | 7  | 14 | 8  | 5  | 13          | 127  | 108   | 235  | 28             | 23  | 51        | 155  | 131  | 286  | 286  |      |
| 1  | 3  | 3   | 3  | 3   | 6  | —           | —  | —  | 21  | 6  | 10 | 6  | 9  | 13          | 211  | 156   | 367  | 38             | 33  | 71        | 249  | 189  | 438  | 439  |      |
| 1  | 1  | 1   | 1  | 1   | 2  | —           | —  | —  | 6   | 5  | 10 | 5  | 5  | 2           | 75   | 59  | 134  | 23             | 23  | 46        | 98   | 82   | 180  | 187  |      |
| 1  | 1  | 1   | 1  | 1   | 2  | —           | —  | —  | 4   | 2  | 3  | 2  | 2  | 3           | 25   | 29  | 54   | 9              | 10  | 19        | 34   | 39   | 73   | 80   |      |
| 1  | 1  | 1   | 1  | 1   | 2  | —           | —  | —  | 2   | 1  | 1  | 1  | 1  | 1           | 50   | 30  | 80   | 14             | 13  | 27        | 64   | 43   | 107  | 107  |      |
| 7  | 3  | 10  | 1  | 4   | 5  | —           | —  | —  | 24  | 8  | 15 | 6  | 7  | 13          | 140  | 87  | 227  | 29             | 50  | 79        | 169  | 137  | 306  | 306  |      |
| 3  | 4  | 6   | 4  | 4   | 10 | —           | —  | —  | 24  | 4  | 6  | 10   | 11 | 13          | 25   | 24  | 49   | 3              | 1   | 4         | 28   | 25   | 53   | 53   |      |
| 4  | 2  | 6   | —  | 4   | 4  | —           | —  | —  | 24  | 4  | 6  | 10   | 6  | 10          | 115  | 63  | 178  | 26             | 49  | 75        | 141  | 112  | 253  | 253  |      |
| 2  | 6  | 8   | 1  | 1   | 1  | 2           | —  | —  | 3   | 5  | 6  | 11   | 5  | 4           | 58   | 95  | 153  | 22             | 29  | 51        | 80   | 124  | 204  | 221  |      |
| 2  | 5  | 7   | 1  | 1   | 1  | —           | —  | —  | —   | 1  | 1  | 1  | 1  | 1           | 6    | 6   | 13   | 1              | 1   | 1         | 7    | 7    | 14   | 19   |      |
| 2  | 5  | 7   | 1  | 1   | 1  | —           | —  | —  | 3   | 5  | 5  | 10   | 5  | 3           | 52   | 88  | 140  | 21             | 29  | 50        | 73   | 117  | 190  | 222  |      |
| 48   | 57 | 105   | 34 | 44  | 78 | 4           | 4  | 8  | 156 | 76   | 91 | 167  | 76 | 91          | 167  | 1727  | 1705 | 3432           | 462 | 587       | 1049 | 2189 | 2292 | 4481 | 4510 |
| 22   | 17 | 39  | 13 | 5   | 18 | —           | —  | —  | 24  | 2  | 35 | 24   | 28 | 24          | 564  | 773   | 1387 | 115            | 103 | 218       | 679  | 876  | 1553 | 1570 |      |
| 26   | 40 | 66  | 21 | 39  | 60 | 4           | 2  | 6  | 132 | 48   | 67 | 115  | 67 | 115         | 1163 | 932   | 2095 | 347            | 484 | 831       | 1510 | 1416 | 2926 | 2940 |      |

\*) Ühel koollil õpetajate arv antud ühes keskkooliga,—süin mitte arvestatud.

| Koolide arv<br>Nombre des écoles | Tulud kokku<br>Total des dépenses | Palkadeks juhatajatele ja õpetajatele<br>Salaires du directeur et des maîtres |   |   |   |  |  |  | K o k k u<br>T o t a l | Palkadeks ametniku-<br>dele ja teenijatele<br>Salaires des employés<br>et du service | Üüriks (ehk maja<br>amortisatsiooniks)<br>Loyers et amortissem. |
|----------------------------------|-----------------------------------|---|---|---|---|--|--|--|------------------------|--|---|
|                                  |                                   | Riigilt<br>Subvention de<br>l'Etat  | Linnavalitsuselt<br>Subvention de<br>la ville | Maakonnavalits.<br>Subvention de<br>l'administration<br>d'arrondissement. | Vallavalitsuselt<br>Subvention de<br>la commune | Alevivalitsuselt<br>Subvention du<br>bourg | Eraisikutelt, self-<br>sideit ja õpemaks.<br>Subv. des person.<br>priv., des soc. et<br>de la rétr.-seolaire | Eraisikutelt, self-<br>sideit ja õpemaks.<br>Subv. des person.<br>priv., des soc. et<br>de la rétr.-seolaire |                        |  |   |
| <b>a) Koolid linnades</b>        |                                   |   |   |   |   |  |  |  |                        |  |   |
| Tallinn . . .                    | 38 55 541 603                     | 14 250 053  | 190 126 02                                    | —   | —   | —  | —  | 1 984 107  | 35 246 762             | 2 996 790  | 150 307 6   |
| Tartu . . .                      | 20 21 381 258                     | 6 483 035   | 7 314 822                                     | —   | —   | —  | —  | 988 085  | 14 785 942             | 1 667 246  | 923 448   |
| Narva . . .                      | 13 15 441 083                     | 6 152 365   | 5 363 776                                     | —   | —   | —  | —  | 271 325  | 11 787 466             | 627 273  | 161 025   |
| Pärnu . . .                      | 10 10 917 981                     | 3 126 581   | 3 127 542                                     | 45 884  | —   | —  | —  | —  | 6 300 007              | 345 910  | 921 847   |
| Valga . . .                      | 8 6 521 981                       | 2 011 645   | 2 062 350                                     | 162 645   | —   | —  | —  | —  | 4 236 640              | 292 875  | 265 698   |
| Viljandi . . .                   | 5 4 636 511                       | 1 356 026   | 1 611 672                                     | —   | —   | —  | —  | —  | 2 967 698              | 123 700  | 186 400   |
| Rakvere . . .                    | 5 4 986 359                       | 1 534 643   | 1 490 581                                     | —   | —   | —  | —  | —  | 3 223 374              | 241 588  | 68 000  |
| Võru . . .                       | 4 4 312 460                       | 1 103 971   | 1 167 859                                     | —   | —   | —  | —  | —  | 553 355                | 254 950  | 74 000  |
| Haapsalu . . .                   | 5 2 115 334                       | 34 025  | 764 562                                       | 27 850  | —   | —  | —  | 388 060  | 1 214 497              | 153 500  | 120 000   |
| Kuressaare . . .                 | 2 1 384 997                       | 463 016   | 319 909                                       | 81 703  | —   | —  | —  | 14 100   | 878 728                | 64 100   | —   |
| Paide . . .                      | 1                                 | ..  | ..  | ..  | ..  | ..   | ..   | ..   | ..                     | ..   | ..  |
| Petseri . . .                    | 2 2 173 100                       | 870 958   | 785 588                                       | —   | —   | —  | —  | —  | 1 656 546              | 58 500   | 117 000   |
| Paldiski . . .                   | 1 1 047 541                       | 441 928   | 242 189                                       | 158 631   | —   | —  | —  | —  | 842 748                | 40 225   | 60 000  |
| <b>KOKKU</b>                     | <b>114 130410208</b>              | <b>37 828 246</b>   | <b>43263452</b>                               | <b>476 713</b>  | —   | —  | —  | <b>4 397 182</b>   | <b>85 965 593</b>      | <b>6 866 657</b>   | <b>4400494</b>  |
| <i>Sellest:</i>                  |                                   |   |   |   |   |  |  |  |                        |  |   |
| Linn . . .                       | 89 117344888                      | 34 939 689  | 40865818                                      | 81 703  | —   | —  | —  | —  | 75 887 210             | 6 416 071  | 363 1007  |
| Maakond . . .                    | 1 111 767                         | 45 883  | —   | 45 884  | —   | —  | —  | —  | 91 767                 | —  | —   |
| Vald . . .                       | 2 495 176                         | 200 296   | —   | 190 495   | —   | —  | —  | —  | 390 791                | 2 100  | —   |
| Selts . . .                      | 8 3 487 822                       | 337 511   | 455 597                                       | —   | —   | —  | —  | 1 941 190  | 2 734 298              | 105 110  | 117 625   |
| Eraisik . . .                    | 10 3 908 569                      | —   | —   | —   | —   | —  | —  | 2 455 992  | 2 455 992              | 245 151  | 591 862   |
| Linn ja vald . . .               | 1 1 047 541                       | 441 928   | 242 189                                       | 158 631   | —   | —  | —  | —  | 842 748                | 40 225   | 60 000  |
| Linn ja selts . . .              | 3 4 014 445                       | 1 862 939   | 1 699 848                                     | —   | —   | —  | —  | —  | 3 562 787              | 58 000   | —   |
| <b>b) Koolid maakondades</b>     |                                   |   |   |   |   |  |  |  |                        |  |   |
| Viru mkd. . .                    | 202 51 564 987                    | 19 400 406  | —   | 15 080 907  | 721 081   | 1525707                                    | —  | 603 278  | 37 331 379             | 1 407 998  | 613 091   |
| Järva " . . .                    | 77 23 906 748                     | 11 303 887  | —   | 9 598 336   | 143 866   | 184 300                                    | —  | —  | 21 230 389             | 848 071  | 610 956   |
| Harju " . . .                    | 108 36 031 850                    | 13 371 723  | —   | 10 385 141  | 120 647   | 188 661                                    | —  | 332 042  | 24 398 214             | 975 465  | 540 322   |
| Lääne " . . .                    | 114 23 555 867                    | 9 647 995   | —   | 8 182 098   | 329 700   | 80 367                                     | —  | 65 100   | 18 305 260             | 389 233  | 192 337   |
| Saare " . . .                    | 94 17 916 588                     | 8 042 796   | —   | 7 086 242   | 105 231   | —  | —  | —  | 15 234 269             | 131 210  | 246 079   |
| Pärnu " . . .                    | 110 36 623 882                    | 13 428 440  | —   | 11 675 619  | 2097851   | 198 668                                    | —  | 22 509   | 27 423 037             | 908 595  | 690 104   |
| Viljandi " . . .                 | 95 27 984 509                     | 10 906 182  | —   | 8 994 114   | 127 134   | 34 807                                     | —  | —  | 20 062 237             | 611 472  | 248 854   |
| Tartu " . . .                    | 193 54 523 299                    | 20 543 518  | —   | 16 382 192  | 529 093   | 231 034                                    | —  | 47 205   | 37 733 042             | 933 664  | 1105623   |
| Valga " . . .                    | 40 12 827 629                     | 4 665 540   | —   | 4 017 419   | 75 163  | 40 266                                     | —  | —  | 8 798 388              | 228 460  | 127 946   |
| Võru " . . .                     | 123 29 819 217                    | 11 564 367  | —   | 10 282 720  | 506 744   | 70 259                                     | —  | 57 420   | 22 481 510             | 113 303  | 233 721   |
| Petseri " . . .                  | 98 23 567 477                     | 10 813 647  | —   | 7 142 162   | 602 660   | —  | —  | —  | 18 558 469             | 228 619  | 862 623   |
| <b>KOKKU</b>                     | <b>1249 343272053</b>             | <b>133688501</b>  | —   | <b>108826950</b>  | <b>5359170</b>                                  | <b>2554069</b>                             | —  | <b>1 127 554</b>   | <b>251556244</b>       | <b>7 076 080</b>   | <b>5521656</b>  |
| <i>Sellest:</i>                  |                                   |   |   |   |   |  |  |  |                        |  |   |
| Maakond . . .                    | 20 8 600 055                      | 2 962 358   | —   | 2 620 689   | —   | —  | —  | 40 650   | 5 623 697              | 284 472  | 70 654  |
| Alev . . .                       | 24 20 829 150                     | 8 226 300   | —   | 4 873 694   | —   | 2462937                                    | —  | —  | 15 562 931             | 722 331  | 617 889   |
| Vald . . .                       | 1174 302858429                    | 119249794   | —   | 98 643 781  | 5238507   | —  | —  | 57 420   | 223189502              | 5 582 873  | 4584398   |
| Selts . . .                      | 13 4 924 589                      | 1 062 267   | —   | 789 204   | —   | 79 132                                     | —  | 786 483  | 2 717 086              | 374 754  | 116 750   |
| Eraisik . . .                    | 7 869 490                         | 193 221   | —   | 183 073   | —   | 12 000                                     | —  | 220 492  | 613 786                | 43 900   | 49 000  |
| Mkd. ja vald . . .               | 8 4 182 451                       | 1 656 627   | —   | 1 438 439   | 120 663   | —  | —  | —  | 3 215 729              | 51 700   | 6 400   |
| Vald ja selts . . .              | 3 1 007 889                       | 332 934   | —   | 278 070   | —   | —  | —  | 22 509   | 633 513                | 16 000   | 76 565  |
| <b>c) Üldse</b>                  |                                   |   |   |   |   |  |  |  |                        |  |   |
| <b>ÜLDSE</b>                     | <b>1363 473682261</b>             | <b>171516747</b>  | <b>43263452</b>                               | <b>109303663</b>  | <b>5359170</b>                                  | <b>2554069</b>                             | —  | <b>5 524 736</b>   | <b>337521837</b>       | <b>13942737</b>  | <b>9922150</b>  |
| <i>Sellest:</i>                  |                                   |   |   |   |   |  |  |  |                        |  |   |
| Linn . . .                       | 89 117344888                      | 34 939 689  | 40865818                                      | 81 703  | —   | —  | —  | —  | 75 887 210             | 6 416 071  | 363 1007  |
| Maakond . . .                    | 21 8 711 822                      | 3 008 241   | —   | 2 666 573   | —   | —  | —  | 40 650   | 5 715 464              | 284 472  | 70 654  |
| Alev . . .                       | 24 20 829 150                     | 8 226 300   | —   | 4 873 694   | —   | 2462937                                    | —  | —  | 15 562 931             | 722 331  | 617 889   |
| Vald . . .                       | 1176 303353605                    | 119450090   | —   | 98 834 276  | 5238507   | —  | —  | 57 420   | 223580293              | 5 584 973  | 4584398   |
| Selts . . .                      | 21 8 412 411                      | 1 399 778   | 455 597                                       | 789 204   | —   | 79 132                                     | —  | 2 727 673  | 5 451 834              | 479 864  | 234 375   |
| Eraisik . . .                    | 17 4 778 059                      | 198 221   | —   | 183 073   | —   | 12 000                                     | —  | 2 676 484  | 3 069 778              | 289 051  | 640 862   |
| Linn ja vald . . .               | 1 1 047 541                       | 441 928   | 242 189                                       | 158 631   | —   | —  | —  | —  | 842 748                | 40 225   | 60 000  |
| Linn ja selts . . .              | 3 4 014 445                       | 1 862 939   | 1 699 848                                     | —   | —   | —  | —  | —  | 3 562 787              | 58 000   | —   |
| Mkd. ja vald . . .               | 8 4 182 451                       | 1 656 627   | —   | 1 438 439   | 120 663   | —  | —  | —  | 3 215 729              | 51 700   | 6 400   |
| Vald ja selts . . .              | 3 1 007 889                       | 332 934   | —   | 278 070   | —   | —  | —  | 22 509   | 633 513                | 16 000   | 76 565  |

Üldmärkus: Juhusel, kui kool saab prii korteri, kütte ja valgustuse, on vastavad summad märkimata.

Dépenses des écoles

| Kütteks<br>Chauffage | Valgustusoks<br>Éclairage | Kantseleikuludeks<br>Frais du bureau | Õpovahendite muret-<br>semiseks—Achat des<br>moyens d'enseignement | Raamatukogude täien-<br>damiseks—Supplém.<br>des bibliothèques | Õpilaste tootuseks<br>Subvent. des élèves | Inventari muretsem.<br>Achat des inventaires | Majade paranduseks<br>Réconstructions | Mitmesugusteks muu-<br>deks oistarveteks<br>Autres dépenses | Märkimata kulud<br>Dépenses inconnues | Kõik kulud kokku<br>Total des dépenses | Lõplik + ehk —<br>Résultats de l'activité<br>(+ ou -) | Kooli saamata jäänud<br>summa õpilaste õpe-<br>maksust vabast. tõttu.<br>Somme de la rétribut.<br>scolaire non payée |
|----------------------|---------------------------|--------------------------------------|--|--|---|--|---------------------------------------|---|---------------------------------------|--|---|--|
|----------------------|---------------------------|--------------------------------------|--|--|---|--|---------------------------------------|---|---------------------------------------|--|---|--|

Ecoles dans les villes.

|                  |                |                |                  |                |                |                |                |                |                  |                  |               |        |
|------------------|----------------|----------------|------------------|----------------|----------------|----------------|----------------|----------------|------------------|------------------|---------------|--------|
| 3 188 570        | 1013563        | 278 555        | 1 412 885        | 2327582        | 678 838        | 2706593        | 1829695        | 2215526        | 55 398 435       | + 143 168        | 55 200        |        |
| 1 158 125        | 202 421        | 85 401         | 211 655          | 195 375        | 1174673        | 178 450        | 245 701        | 425 373        | —                | 21 253 810       | + 127 448     | 6 950  |
| 961 431          | 157 939        | 42 112         | 170 096          | —              | 769 171        | 47 823         | 357 129        | 203 955        | —                | 15 285 420       | + 155 663     | 5 350  |
| 515 325          | 86 677         | —              | 289 155          | 184 872        | 430 614        | 378 476        | 1062579        | 382 519        | 20 000           | 10 917 981       | —             | —      |
| 336 250          | 165 867        | 58 775         | 79 578           | 67 770         | 274 584        | 122 388        | 478 473        | 58 677         | 80 000           | 6 517 575        | + 4 406       | —      |
| 255 885          | 55 954         | 12 370         | 84 769           | 53 810         | 203 708        | 149 465        | 83 363         | 105 885        | 297 010          | 4 580 017        | + 56 494      | —      |
| 312 988          | 89 727         | 32 531         | 98 401           | 51 514         | 134 495        | 118 870        | 388 991        | 175 880        | —                | 4 936 359        | —             | 3 000  |
| 167 400          | 61 915         | 104 826        | 69 194           | 40 424         | 262 921        | 241 295        | 130 754        | 71 035         | —                | 4 303 899        | + 8 561       | —      |
| 104 700          | 8 045          | 7 394          | 48 461           | 1 962          | 73 403         | 28 430         | 244 182        | 106 485        | —                | 2 111 059        | + 4 275       | 18 750 |
| 44 000           | 8 886          | 16 370         | 10 000           | 18 164         | 90 481         | 18 807         | 27 305         | 168 083        | —                | 1 344 924        | + 40 073      | —      |
| ...              | ...            | ...            | ...              | ...            | ...            | ...            | ...            | ...            | ...              | ...              | ...           | ...    |
| 86 355           | 24 008         | 14 589         | 52 617           | —              | 20 000         | 50 000         | 55 000         | 6 910          | 31 575           | 2 173 100        | —             | —      |
| 75 600           | 20 000         | 3 753          | 10 569           | 1 810          | —              | 1 618          | 17 766         | 11 218         | —                | 1 085 307        | + 37 766      | —      |
| <b>7 206 629</b> | <b>1895002</b> | <b>656 676</b> | <b>3 153 081</b> | <b>5761632</b> | <b>2014460</b> | <b>5797836</b> | <b>3545715</b> | <b>2644111</b> | <b>129907886</b> | <b>+ 502 322</b> | <b>89 250</b> |        |

|           |         |         |           |         |         |         |         |         |           |           |           |        |
|-----------|---------|---------|-----------|---------|---------|---------|---------|---------|-----------|-----------|-----------|--------|
| 6 782 084 | 1827679 | 607 218 | 2 954 757 | 5415597 | 1999559 | 5636839 | 3290772 | 2544111 | 116992904 | + 351 984 | 1 250     |        |
| 8 000     | —       | —       | —         | —       | —       | —       | —       | 20 000  | 111 767   | —         | —         |        |
| 104 590   | 22 405  | 23 064  | 82 041    | 38 042  | 40 300  | 6 880   | 105 875 | 79 109  | 80 000    | 493 176   | —         |        |
| 286 355   | 24 918  | 14 916  | 19 690    | 2 587   | 10 150  | 5 968   | 37 356  | 128 216 | —         | 3 459 339 | + 28 483  | 35 450 |
| 75 600    | 20 000  | 3 753   | 10 569    | 1 810   | —       | 1 618   | 17 766  | 11 218  | —         | 3 773 161 | + 135 408 | 52 550 |
| —         | —       | 7 725   | 42 585    | —       | 282 735 | —       | —       | 36 400  | —         | 1 085 307 | + 37 766  | —      |
| —         | —       | —       | —         | —       | —       | —       | —       | —       | —         | 3 990 232 | + 24 213  | —      |

Ecoles dans les arrondissements.

|                 |                |                |                |                 |                |                |                 |                |                |                  |                  |              |
|-----------------|----------------|----------------|----------------|-----------------|----------------|----------------|-----------------|----------------|----------------|------------------|------------------|--------------|
| 2 570 672       | 402 400        | 222 412        | 965 578        | 193 444         | 601 263        | 1116015        | 3 513 285       | 754 045        | —              | 50 691 582       | + 873 405        | —            |
| 2 326 370       | 214 871        | 174 275        | 367 542        | 148 819         | 293 357        | 423 329        | 1 404 998       | 501 563        | —              | 28 539 540       | + 367 208        | —            |
| 2 633 072       | 348 680        | 176 254        | 513 391        | 276 612         | 779 349        | 554 584        | 2 104 924       | 460 233        | 347 517        | 35 108 667       | + 923 183        | —            |
| 1 337 693       | 198 293        | 85 794         | 371 958        | 114 954         | 1 233 057      | 258 792        | 766 418         | 225 760        | —              | 23 369 539       | + 186 328        | —            |
| 1 001 342       | 103 513        | 25 735         | 74 287         | 48 686          | 24 139         | 135 284        | 673 340         | 82 747         | —              | 17 780 681       | + 135 907        | —            |
| 2 443 125       | 302 619        | 117 370        | 729 018        | 260 114         | 724 818        | 479 302        | 1 486 466       | 599 595        | —              | 36 164 213       | + 459 669        | 1 000        |
| 2 815 458       | 443 511        | 97 718         | 313 933        | 97 602          | 428 908        | 456 953        | 1 633 949       | 408 786        | 215 475        | 27 834 856       | + 99 653         | —            |
| 3 547 003       | 605 038        | 170 625        | 707 715        | 228 866         | 1 057 390      | 743 370        | 4 711 590       | 1 110 169      | 435 539        | 53 089 634       | + 143 3665       | —            |
| 908 654         | 148 498        | 56 100         | 441 513        | 18 071          | 574 715        | 315 302        | 965 837         | 196 926        | —              | 12 780 410       | + 47 219         | —            |
| 1 922 723       | 259 101        | 136 959        | 610 160        | 56 394          | 1 212 724      | 427 059        | 1 476 799       | 267 043        | 21 418         | 29 568 914       | + 250 303        | —            |
| 714 243         | 22 114         | 13 348         | 941 634        | 37 526          | 1 200 909      | 264 078        | 706 431         | 73 288         | 21 458         | 23 564 740       | + 2 737          | —            |
| <b>22220355</b> | <b>3048368</b> | <b>1276640</b> | <b>6036729</b> | <b>14760889</b> | <b>940 629</b> | <b>5174063</b> | <b>19444037</b> | <b>4680205</b> | <b>1041407</b> | <b>335492776</b> | <b>+ 4779277</b> | <b>1 000</b> |
| 919 438         | 158 944        | 35 421         | 237 399        | 85 869          | 77 880         | 163 258        | 686 961         | 132 794        | —              | 8 476 787        | + 123 268        | —            |
| 962 872         | 177 272        | 139 874        | 210 268        | 125 866         | 496 436        | 242 274        | 504 908         | 567 646        | 335 810        | 20 666 427       | + 162 723        | —            |
| 19719805        | 2579219        | 1057716        | 5369104        | 11923309        | 107 616        | 4415524        | 17607162        | 3578462        | 693 890        | 298677601        | + 1180823        | —            |
| 238 599         | 64 628         | 28 235         | 108 156        | 46 066          | 155 492        | 266 502        | 266 705         | 312 329        | 11 707         | 4 707 009        | + 217 580        | —            |
| 46 240          | 4 023          | 3 218          | 34 941         | 10 267          | 39 249         | 5 864          | 10 473          | 21 393         | —              | 882 354          | + 12 864         | —            |
| 250 366         | 43 182         | 7 876          | 59 526         | 8 305           | 33 926         | 60 486         | 322 059         | 51 555         | —              | 4 111 110        | + 71 341         | 1 000        |
| 83 035          | 21 370         | 4 300          | 17 335         | 7 385           | 30 030         | 20 160         | 45 769          | 16 026         | —              | 971 488          | + 36 401         | —            |

Grand total.

|                 |                |                |                   |                 |                |                 |                |                |                  |                  |               |        |
|-----------------|----------------|----------------|-------------------|-----------------|----------------|-----------------|----------------|----------------|------------------|------------------|---------------|--------|
| <b>29426984</b> | <b>4943640</b> | <b>1933316</b> | <b>10 665 898</b> | <b>15702261</b> | <b>7188528</b> | <b>25241873</b> | <b>8225920</b> | <b>3685518</b> | <b>468400662</b> | <b>+ 5281599</b> | <b>90 250</b> |        |
| 6 782 084       | 1827679        | 607 218        | 2 954 757         | 5 415 597       | 1999559        | 5 636 839       | 3290772        | 2544111        | 116992904        | + 351 984        | 1 250         |        |
| 919 438         | 158 944        | 35 421         | 237 399           | 85 869          | 77 880         | 163 258         | 686 961        | 132 794        | 20 000           | 8 588 554        | + 123 268     | —      |
| 962 872         | 177 272        | 139 874        | 210 268           | 125 866         | 496 436        | 242 274         | 504 908        | 567 646        | 335 810          | 20 666 427       | + 162 723     | —      |
| 19737805        | 2579219        | 1057716        | 5369104           | 11933309        | 120 466        | 4415593         | 17607162       | 3578462        | 773 890          | 299172777        | + 1180823     | —      |
| 343 189         | 87 033         | 51 299         | 190 197           | 84 108          | 195 792        | 273 382         | 372 580        | 391 438        | 11 707           | 8 166 348        | + 246 063     | 35 450 |
| 282 595         | 28 941         | 18 134         | 54 631            | 13 854          | 49 399         | 11 832          | 47 329         | 149 609        | —                | 4 655 515        | + 122 544     | 52 550 |
| 75 600          | 20 000         | 3 753          | 10 569            | 1 810           | —              | 1 618           | 17 766         | 11 218         | —                | 1 085 307        | + 37 766      | —      |
| —               | —              | 7 725          | 42 585            | —               | 282 735        | —               | —              | 36 400         | —                | 3 990 232        | + 24 213      | —      |
| 250 366         | 43 182         | 7 876          | 59 526            | 8 305           | 33 926         | 60 486          | 322 059        | 51 555         | —                | 4 111 110        | + 71 341      | 1 000  |
| 83 035          | 21 370         | 4 300          | 17 335            | 7 385           | 30 030         | 20 160          | 45 769         | 16 026         | —                | 971 488          | + 36 401      | —      |

## Tab. 16. TULUD KOOLI ÜLEVALPIDAJA JÄRELE

(Kõikides järgnevatel algkoolide tulude ja kulude tabelites puuduvad andmed: 1) Semina-  
dega ühine majapidamine. 2) Riisipere ja Muraste varjupaikade algkoolide kohta, sest neil  
täiendusklasside ja -koolide tulud ja kulud ja 1923 a. I poole tulud

## K o o l i t u l u d

| Koolide arv<br>Nombre des écoles | Kooli ülevalpidaja poolt väljaantud summad<br>Sommes dépensées par l'entrepreneur de l'école |                           |                  |                        |                   |                  | Kooli ülevalpidamiseks kõrvalt  |   |  |                |
|----------------------------------|--|---------------------------|------------------|------------------------|-------------------|------------------|---------------------------------|---|--|----------------|
|                                  | Linn<br>Ville  | Maakond<br>Arrondissement | Alev<br>Bourg    | Vald<br>Commune rurale | Selts<br>Société  | Kokku<br>Total   | Riigilt<br>Subvention de l'Etat | Maakonnavalitsuselt<br>Subvent. de l'admin. de l'arrondissement | Linnavalitsuselt<br>Subvention de la ville |                |
|                                  |  |                           |                  |                        |                   |                  |                                 |   |  |                |
| <b>a) Koolid linnades</b>        |  |                           |                  |                        |                   |                  |                                 |   |  |                |
| Tallinn . . . . .                | 38   | 35 186 645                | —                | —                      | —                 | 134 554          | 35 321 199                      | 16 364 275  | —  | 429 497        |
| Tartu . . . . .                  | 20   | 12 202 881                | —                | —                      | —                 | 310 306          | 12 513 187                      | 7 201 745   | —  | —              |
| Narva . . . . .                  | 13   | 8 126 751                 | —                | —                      | —                 | 200 400          | 8 327 151                       | 6 697 314   | —  | 50 000         |
| Pärnu . . . . .                  | 10   | 7 309 019                 | 45 883           | —                      | —                 | —                | 7 354 902                       | 3 326 296   | —  | —              |
| Valga . . . . .                  | 8  | 4 107 890                 | —                | —                      | 80 000            | —                | 4 187 890                       | 2 156 645   | 162 645                                    | —              |
| Viljandi . . . . .               | 5  | 3 056 207                 | —                | —                      | —                 | —                | 3 056 207                       | 1 511 126   | —  | —              |
| Rakvere . . . . .                | 5  | 2 799 748                 | —                | —                      | —                 | 130 443          | 2 930 191                       | 1 534 643   | —  | —              |
| Võru . . . . .                   | 4  | 2 229 850                 | —                | —                      | —                 | 71 606           | 2 301 456                       | 1 178 876   | 141 000                                    | 4 000          |
| Haapsalu . . . . .               | 5  | 1 397 991                 | —                | —                      | 10 545            | —                | 1 636 663                       | 106 961   | 28 850                                     | 40 000         |
| Kuressaare . . . . .             | 2  | 715 774                   | —                | —                      | —                 | —                | 715 774                         | 524 224   | 81 703                                     | —              |
| Paide . . . . .                  | 1  | —                         | —                | —                      | —                 | —                | —                               | —   | —  | —              |
| Petseri . . . . .                | 2  | 1 263 657                 | —                | —                      | —                 | —                | 1 263 657                       | 902 533   | —  | —              |
| Paldiski . . . . .               | 1  | 254 247                   | —                | —                      | 174 235           | —                | 428 482                         | 441 928   | 158 631                                    | —              |
| <b>KOKKU Sellest:</b>            | <b>114</b>   | <b>78 650 660</b>         | <b>45 883</b>    | —                      | <b>264 780</b>    | <b>1 075 436</b> | <b>80 036 759</b>               | <b>41 976 566</b>   | <b>575 829</b>                             | <b>523 497</b> |
| Linn . . . . .                   | 89   | 76 486 234                | —                | —                      | —                 | —                | 76 486 234                      | 38 909 003  | 225 703                                    | —              |
| Maakond . . . . .                | 1  | —                         | 45 883           | —                      | —                 | —                | 45 883                          | 45 881  | —  | —              |
| Vald . . . . .                   | 2  | —                         | —                | —                      | 90 545            | —                | 90 545                          | 213 136   | 191 495                                    | —              |
| Selts . . . . .                  | 8  | —                         | —                | —                      | —                 | 1 039 036        | 1 039 036                       | 345 112   | —  | 503 497        |
| Eraisik . . . . .                | 10   | —                         | —                | —                      | —                 | —                | —                               | —   | —  | 20 000         |
| Linn ja vald . . . . .           | 1  | 254 247                   | —                | —                      | 174 235           | —                | 428 482                         | 441 928   | 158 631                                    | —              |
| Linn ja selts . . . . .          | 3  | 1 910 179                 | —                | —                      | —                 | 36 400           | 1 946 579                       | 2 021 503   | —  | —              |
| <b>b) Koolid maakondades</b>     |  |                           |                  |                        |                   |                  |                                 |   |  |                |
| Viru mkd. . . . .                | 202  | —                         | 340 767          | 2 233 794              | 10 409 931        | 1 222 059        | 14 206 551                      | 20 732 258  | 11 988 760                                 | —              |
| Järva " . . . . .                | 77   | —                         | —                | 946 877                | 6 182 183         | —                | 7 129 060                       | 11 355 694  | 9 775 795                                  | —              |
| Harju " . . . . .                | 108  | —                         | —                | 515 601                | 7 974 646         | 30 800           | 8 521 047                       | 15 694 973  | 10 657 231                                 | —              |
| Lääne " . . . . .                | 114  | —                         | —                | 65 518                 | 3 898 241         | —                | 3 963 759                       | 10 756 995  | 8 462 413                                  | —              |
| Saare " . . . . .                | 94   | —                         | —                | —                      | 2 468 770         | —                | 2 468 770                       | 8 150 796   | 7 086 242                                  | —              |
| Pärnu " . . . . .                | 110  | —                         | 521 531          | 574 058                | 7 915 491         | 751 590          | 9 762 670                       | 13 984 395  | 11 353 628                                 | —              |
| Viljandi " . . . . .             | 95   | —                         | 1 370 521        | 547 648                | 5 994 117         | —                | 7 912 286                       | 11 244 669  | 8 500 313                                  | —              |
| Tartu " . . . . .                | 193  | —                         | 1 885 708        | 678 444                | 11 657 160        | —                | 14 221 312                      | 21 650 286  | 16 503 050                                 | —              |
| Valga " . . . . .                | 40   | —                         | 1 376 426        | 216 290                | 2 187 714         | —                | 3 780 430                       | 4 899 540   | 4 133 788                                  | —              |
| Võru " . . . . .                 | 123  | —                         | 1 711 689        | 344 725                | 5 277 827         | —                | 7 334 241                       | 12 582 127  | 9 379 274                                  | —              |
| Petseri " . . . . .              | 93   | —                         | —                | —                      | 2 821 206         | —                | 2 821 206                       | 13 516 598  | 7 167 162                                  | —              |
| <b>KOKKU Sellest:</b>            | <b>1249</b>  | —                         | <b>7 206 642</b> | <b>6 122 955</b>       | <b>66 787 286</b> | <b>2 004 449</b> | <b>82 121 332</b>               | <b>144 568 331</b>  | <b>108 007 656</b>                         | —              |
| Maakond . . . . .                | 20   | —                         | 5 360 259        | —                      | —                 | —                | 5 360 259                       | 3 008 544   | —  | —              |
| Alev . . . . .                   | 24   | —                         | —                | 6 122 955              | —                 | —                | 6 122 955                       | 8 878 713   | 5 189 594                                  | —              |
| Vald . . . . .                   | 1174   | —                         | —                | —                      | 66 145 216        | —                | 66 145 216                      | 129 323 379   | 101 365 635                                | —              |
| Selts . . . . .                  | 13   | —                         | —                | —                      | —                 | 1 811 940        | 1 811 940                       | 1 071 092   | 999 204                                    | —              |
| Eraisik . . . . .                | 7  | —                         | —                | —                      | —                 | —                | —                               | 235 612   | 175 153                                    | —              |
| Mkd. ja vald . . . . .           | 8  | —                         | 1 846 383        | —                      | 547 470           | —                | 2 393 853                       | 1 680 927   | —  | —              |
| Vald ja selts . . . . .          | 3  | —                         | —                | —                      | 94 600            | 192 509          | 287 109                         | 370 064   | 278 070                                    | —              |
| <b>c) Üldse</b>                  |  |                           |                  |                        |                   |                  |                                 |   |  |                |
| <b>ÜLDSE Sellest:</b>            | <b>1363</b>  | <b>78 650 660</b>         | <b>7 252 525</b> | <b>6 122 955</b>       | <b>67 052 066</b> | <b>3 079 885</b> | <b>162 158 091</b>              | <b>186 544 897</b>  | <b>108 583 485</b>                         | <b>523 497</b> |
| Linn . . . . .                   | 89   | 76 486 234                | —                | —                      | —                 | —                | 76 486 234                      | 38 909 003  | 225 703                                    | —              |
| Maakond . . . . .                | 21   | —                         | 5 406 142        | —                      | —                 | —                | 5 406 142                       | 3 054 428   | —  | —              |
| Alev . . . . .                   | 24   | —                         | —                | 6 122 955              | —                 | —                | 6 122 955                       | 8 878 713   | 5 189 594                                  | —              |
| Vald . . . . .                   | 1176   | —                         | —                | —                      | 66 235 761        | —                | 66 235 761                      | 129 536 515   | 101 557 130                                | —              |
| Selts . . . . .                  | 21   | —                         | —                | —                      | —                 | 2 850 976        | 2 850 976                       | 1 416 204   | 999 204                                    | 503 497        |
| Eraisik . . . . .                | 17   | —                         | —                | —                      | —                 | —                | —                               | 235 612   | 175 153                                    | 20 000         |
| Linn ja vald . . . . .           | 1  | 254 247                   | —                | —                      | 174 235           | —                | 428 482                         | 441 928   | 158 631                                    | —              |
| Linn ja selts . . . . .          | 3  | 1 910 179                 | —                | —                      | —                 | 36 400           | 1 946 579                       | 2 021 503   | —  | —              |
| Mkd. ja vald . . . . .           | 8  | —                         | 1 846 383        | —                      | 547 470           | —                | 2 393 853                       | 1 680 927   | —  | —              |
| Vald ja selts . . . . .          | 3  | —                         | —                | —                      | 94 600            | 192 509          | 287 109                         | 370 064   | 278 070                                    | —              |



*Recettes des écoles suivant les entreteneurs.*

ride harjutuskoolide ja keskkoolide algklasside kohta, sest neil on seminaride ja keskkooli-  
on varjupaikadega ühine majapidamine. 3) Võitra era algkooli kohta. Ühes arvatud on  
ja kulud koolide kohta, mis sulutud 1923-24 õppeaasta algul).

*R e c e t t e s d e s é c o l e s*

saadud summad — *Subventions et autres ressources*

| Valla-<br>valitsu-<br>selt<br><i>Subv.<br/>de la<br/>com.</i> | Seltsidelt<br>ja teistelt<br>asutust.<br><i>Subv. des<br/>sociét. et<br/>autr. inst.</i> | Eraisi-<br>kutelt<br><i>Subv.<br/>des<br/>person.<br/>privées</i> | Mitmes.<br>kapital.<br><i>Intérêts<br/>des ca-<br/>pitaux</i> | Õpe-<br>maksust<br><i>Rétri-<br/>bution<br/>scolaire</i> | Kooli-<br>ruumide<br>tarv.eest<br><i>Locat.<br/>d. locaux<br/>de l'école</i> | Trahvi-<br>rahast<br><i>Amen-<br/>des</i> | Kooli-<br>pidu-<br>dest<br><i>Pro-<br/>duits<br/>des fêtes</i> | Muud<br>sisse-<br>tulekud<br><i>Autres<br/>ressour-<br/>ces</i> | Kokku<br><br><i>Total</i> | Ülejääk<br>läänud<br>aastast<br><i>Surplus de l'an-<br/>née précédente</i> | Kõik<br>tulud kokku<br><br><i>Total des recettes</i> |
|---|--|---|---|--|--|---|--|---|---------------------------|--|--|
|---|--|---|---|--|--|---|--|---|---------------------------|--|--|

*Écoles dans les villes.*

|   |                |                |            |                  |               |                |                |                |                    |                |                    |
|---|----------------|----------------|------------|------------------|---------------|----------------|----------------|----------------|--------------------|----------------|--------------------|
| — | 661 058        | 101 353        | —          | 2 203 400        | 49 210        | 9 927          | 162 238        | 131 323        | 55 433 480         | 108 123        | 55 541 603         |
| — | —              | 40 234         | —          | 865 450          | 6 000         | 45 789         | 245 690        | 380 171        | 21 298 266         | 82 992         | 21 381 258         |
| — | —              | —              | —          | 241 793          | —             | 1 152          | 104 682        | 6 300          | 15 428 392         | 12 691         | 15 441 083         |
| — | —              | —              | —          | 219 328          | —             | 13 295         | —              | 4 160          | 10 917 981         | —              | 10 917 981         |
| — | —              | —              | —          | —                | —             | 1 058          | 9 223          | —              | 6 517 461          | 4 520          | 6 521 981          |
| — | —              | —              | —          | —                | 24 800        | 14 378         | —              | —              | 4 636 511          | —              | 4 636 511          |
| — | —              | —              | —          | 471 525          | —             | —              | —              | —              | 4 936 359          | —              | 4 936 359          |
| — | 269 289        | —              | 332        | 308 240          | —             | 13 788         | 79 156         | 8 021          | 4 307 158          | 5 302          | 4 312 460          |
| — | —              | —              | —          | 165 250          | —             | —              | 127 588        | 5 639          | 2 110 901          | 4 433          | 2 115 334          |
| — | 7 000          | —              | —          | 18 400           | —             | 5 650          | —              | 360            | 1 853 111          | 31 886         | 1 884 997          |
| — | —              | —              | —          | —                | —             | —              | —              | —              | —                  | —              | —                  |
| — | —              | —              | —          | —                | —             | 6 910          | —              | —              | 2 173 100          | —              | 2 173 100          |
| — | —              | —              | —          | —                | —             | —              | —              | 18 500         | 1 047 541          | —              | 1 047 541          |
| — | <b>937 347</b> | <b>141 587</b> | <b>332</b> | <b>4 493 386</b> | <b>80 010</b> | <b>111 947</b> | <b>728 527</b> | <b>554 474</b> | <b>130 160 261</b> | <b>249 947</b> | <b>130 410 208</b> |
| — | 56 405         | 36 100         | —          | 685 521          | 40 010        | 111 947        | 273 334        | 417 152        | 117 241 409        | 103 479        | 117 344 888        |
| — | —              | —              | —          | 20 000           | —             | —              | —              | —              | 111 767            | —              | 111 767            |
| — | —              | —              | —          | —                | —             | —              | —              | —              | 495 176            | —              | 495 176            |
| — | 269 289        | 104 987        | 332        | 783 715          | —             | —              | 362 353        | 54 610         | 3 462 931          | 24 891         | 3 487 822          |
| — | 611 653        | 500            | —          | 3 001 650        | 40 000        | —              | 48 977         | 64 212         | 3 786 992          | 121 577        | 3 908 569          |
| — | —              | —              | —          | —                | —             | —              | —              | 18 500         | 1 047 541          | —              | 1 047 541          |
| — | —              | —              | —          | 2 500            | —             | —              | 43 863         | —              | 4 014 445          | —              | 4 014 445          |

*Écoles dans les arrondissements.*

|                      |                |                |              |                |               |                |                  |                |                    |                  |                    |
|----------------------|----------------|----------------|--------------|----------------|---------------|----------------|------------------|----------------|--------------------|------------------|--------------------|
| 66 900               | 298 611        | 26 863         | 860          | 151 355        | 12 814        | 166 029        | 435 933          | 102 264        | 51 189 198         | 375 789          | 51 564 987         |
| —                    | 23 684         | 1 500          | —            | 146 375        | 8 250         | 40 929         | 219 315          | 42 372         | 28 742 974         | 163 774          | 28 906 748         |
| 24 000 <sup>1)</sup> | 176 710        | 65 065         | 361          | 149 190        | 11 833        | 56 768         | 535 892          | 80 034         | 35 973 104         | 58 746           | 36 031 850         |
| —                    | 35 606         | 20 220         | 650          | 210 618        | 7 351         | 14 940         | 21 350           | 3 112          | 23 497 014         | 58 853           | 23 555 867         |
| —                    | 10 164         | 3 683          | —            | 2 200          | 500           | 72 177         | 75 793           | 8 627          | 17 878 952         | 37 636           | 17 916 588         |
| 107982 <sup>1)</sup> | 76 882         | 124 757        | 1 666        | 101 050        | 4 995         | 71 423         | 572 367          | 128 670        | 36 290 485         | 333 397          | 36 623 882         |
| —                    | 12 508         | 8 476          | 2 800        | 45 200         | 4 457         | 27 673         | 122 325          | 21 604         | 27 902 811         | 31 698           | 27 934 509         |
| 113 381              | 46 199         | 10 552         | 1 126        | 104 690        | 6 517         | 176 482        | 615 292          | 129 702        | 53 578 589         | 944 710          | 54 523 299         |
| —                    | —              | —              | —            | —              | —             | 18 871         | —                | —              | 12 827 629         | —                | 12 827 629         |
| —                    | 81 391         | 2 980          | —            | 15 300         | 2 160         | 164 732        | 152 448          | 44 233         | 29 758 936         | 60 281           | 29 819 217         |
| —                    | —              | —              | —            | —              | —             | 62 511         | —                | —              | 23 567 477         | —                | 23 567 477         |
| <b>312 263</b>       | <b>761 755</b> | <b>264 096</b> | <b>7 463</b> | <b>925 978</b> | <b>58 877</b> | <b>867 535</b> | <b>2 751 215</b> | <b>560 668</b> | <b>341 207 169</b> | <b>2 064 884</b> | <b>343 272 053</b> |
| 21 660               | —              | —              | —            | 20 800         | —             | 11 390         | 100 300          | 20 574         | 8 543 527          | 56 528           | 8 600 055          |
| 91 721               | 30 000         | 65 830         | —            | 218 175        | —             | 32 211         | 106 176          | 26 160         | 20 761 535         | 67 615           | 20 829 150         |
| 11 250               | 363 357        | 125 575        | 6 537        | 227 648        | 54 777        | 815 668        | 2 129 791        | 467 290        | 301 036 123        | 1 822 306        | 303 858 429        |
| 175 132              | 200 930        | 38 050         | 926          | 203 360        | 3 500         | 1 620          | 321 148          | 20 100         | 4 847 002          | 77 587           | 4 924 589          |
| 12 500               | 144 213        | 27 431         | —            | 235 995        | —             | —              | 38 586           | —              | 869 490            | —                | 869 490            |
| —                    | 2 849          | 7 210          | —            | 20 000         | 600           | 1 668          | 32 338           | 25 506         | 4 165 451          | 17 000           | 4 182 451          |
| —                    | 20 406         | —              | —            | —              | —             | 4 978          | 22 376           | 1 038          | 984 041            | 23 848           | 1 007 889          |

*Grand total.*

|                |                  |                |              |                  |                |                |                  |                  |                    |                  |                    |
|----------------|------------------|----------------|--------------|------------------|----------------|----------------|------------------|------------------|--------------------|------------------|--------------------|
| <b>312 263</b> | <b>1 699 102</b> | <b>405 683</b> | <b>7 795</b> | <b>5 419 364</b> | <b>138 887</b> | <b>979 482</b> | <b>3 479 742</b> | <b>1 115 142</b> | <b>471 367 430</b> | <b>2 314 831</b> | <b>473 682 261</b> |
| —              | 56 405           | 36 100         | —            | 685 521          | 40 010         | 111 947        | 273 334          | 417 152          | 117 241 409        | 103 479          | 117 344 888        |
| 21 660         | —                | —              | —            | 40 800           | —              | 11 390         | 100 300          | 20 574           | 8 543 527          | 56 528           | 8 711 822          |
| 91 721         | 30 000           | 65 830         | —            | 218 175          | —              | 32 211         | 106 176          | 26 160           | 20 761 535         | 67 615           | 20 829 150         |
| 11 250         | 363 357          | 125 575        | 6 537        | 227 648          | 54 777         | 815 668        | 2 129 791        | 467 290          | 301 581 299        | 1 822 306        | 303 858 605        |
| 175 132        | 470 219          | 143 037        | 1 258        | 987 075          | 3 500          | 1 620          | 683 501          | 74 710           | 8 309 933          | 102 478          | 8 412 411          |
| 12 500         | 755 866          | 27 931         | —            | 3 237 645        | 40 000         | —              | 87 563           | 64 212           | 4 656 482          | 121 577          | 4 778 059          |
| —              | —                | —              | —            | —                | —              | —              | —                | 18 500           | 1 047 541          | —                | 1 047 541          |
| —              | —                | —              | —            | 2 500            | —              | —              | 43 863           | —                | 4 014 445          | —                | 4 014 445          |
| —              | 2 849            | 7 210          | —            | 20 000           | 600            | 1 668          | 32 338           | 25 506           | 4 165 451          | 17 000           | 4 182 451          |
| —              | 20 406           | —              | —            | —                | —              | 4 978          | 22 376           | 1 038            | 984 041            | 23 848           | 1 007 889          |

Tab. 17. TULUD KOOLI ÖPEKEELE JÄRELE (tuhandetes markades).  
Recettes des écoles suivant la langue d'enseignement (en 1000 mks.).

Kooli tulud — Recettes des écoles

| Koolide arv<br>Nombre des écoles | Linn—Ville | Maakond<br>Arrondissement | Alev—Bourg | Vald<br>Commune rurale | Kooli ülevõlpsaad. summad<br>Sommes dépen. par l'entr. de l'école |       | Kooli ülevõlpsaad. summad<br>Subventions et autres ressources |                                       |                                       |                                      |  |                                       |                                     |                                |   |                        |                                     |                                       | Kokku<br>Total | Ülejätk läinud aastast<br>Surplus de l'année précédente | Kokku tulu kokku<br>Total des recettes |
|----------------------------------|------------|---------------------------|------------|------------------------|---|-------|---|---------------------------------------|---------------------------------------|--------------------------------------|--|---------------------------------------|-------------------------------------|--------------------------------|---|------------------------|-------------------------------------|---------------------------------------|----------------|---|--|
|                                  |            |                           |            |                        | Selts—Société   | Total | Linnavalitsuselt<br>de l'arrondissement                       | Maakonnavalits.<br>Subvent. de l'adm. | Linnavalitsuselt<br>Subv. de la ville | Vallavalitsuselt<br>Subv. de la com. | Seltsi ja teiste<br>aastuiste<br>Subv. des sociétés<br>et des institutions | Erasisikutelt<br>Subv. d. pers. priv. | Mitm. kapit. %<br>Intér. des capit. | Õpemaksust<br>Rétrib. scolaire | Kohtuümide tarvit.<br>Location des locaux mise east | Trahvrahast<br>Amendes | Kooliülduselt<br>Produits des fêtes | Muud sissetulek.<br>Autres ressources |                |   |  |

**a) Koolid linnades—Écoles dans les villes.**

|                   |     |        |    |   |     |       |        |        |     |     |   |     |     |    |       |    |     |     |     |         |     |         |
|-------------------|-----|--------|----|---|-----|-------|--------|--------|-----|-----|---|-----|-----|----|-------|----|-----|-----|-----|---------|-----|---------|
| KOKKU<br>Sellest: | 114 | 78 651 | 46 | — | 265 | 1 075 | 80 037 | 41 977 | 576 | 523 | — | 937 | 142 | .. | 4 493 | 80 | 112 | 729 | 554 | 130 160 | 250 | 130 410 |
| Eesti . . .       | 91  | 66 606 | 46 | — | 265 | —     | 66 976 | 34 215 | 576 | 282 | — | 10  | 1   | —  | 2 359 | 40 | 106 | 289 | 373 | 105 227 | 126 | 105 353 |
| Eesti-vene . . .  | 2   | 2 864  | —  | — | —   | —     | 2 900  | 2 181  | —   | —   | — | —   | —   | —  | 3     | —  | —   | 16  | 26  | 5 125   | —   | 5 125   |
| Vene . . .        | 11  | 6 850  | —  | — | —   | —     | 7 026  | 4 338  | —   | —   | — | —   | —   | —  | 356   | 40 | 6   | 85  | 35  | 11 951  | —   | 11 951  |
| Saksa . . .       | 7   | 1 996  | —  | — | —   | —     | 2 460  | 924    | 94  | —   | — | —   | —   | —  | 1 650 | —  | —   | 247 | 121 | 6 459   | 124 | 6 383   |
| Rootsi . . .      | 1   | —      | —  | — | —   | —     | 30     | 127    | 147 | —   | — | —   | —   | —  | —     | —  | —   | —   | —   | 304     | —   | 304     |
| Läti . . .        | 1   | 335    | —  | — | —   | —     | 335    | 192    | —   | —   | — | —   | —   | —  | —     | —  | —   | —   | —   | 529     | —   | 529     |
| Juudi . . .       | 1   | —      | —  | — | —   | —     | 310    | —      | —   | —   | — | 40  | —   | —  | 125   | —  | —   | 90  | —   | 565     | —   | 565     |

**b) Koolid maakondades—Écoles dans les arrondissements.**

|                    |      |   |       |       |        |       |        |         |         |   |     |     |     |   |     |    |     |      |     |         |       |         |
|--------------------|------|---|-------|-------|--------|-------|--------|---------|---------|---|-----|-----|-----|---|-----|----|-----|------|-----|---------|-------|---------|
| KOKKU<br>Sellest:  | 1249 | — | 7 207 | 6 123 | 66 787 | 2 004 | 82 121 | 144 568 | 108 008 | — | 312 | 762 | 264 | 7 | 926 | 59 | 868 | 2751 | 561 | 341 207 | 2 065 | 343 272 |
| Eesti . . .        | 1129 | — | 7 005 | 5 572 | 63 850 | 1 380 | 77 807 | 129 585 | 97 987  | — | 288 | 490 | 226 | 7 | 766 | 52 | 807 | 2460 | 536 | 310 511 | 2 002 | 312 513 |
| Eesti-vene . . .   | 1    | — | —     | —     | 52     | —     | 52     | 205     | 184     | — | —   | —   | —   | — | —   | —  | —   | —    | —   | 441     | —     | 441     |
| Eesti-saksa . . .  | 1    | — | —     | —     | —      | —     | 41     | 26      | 26      | — | —   | —   | —   | — | —   | —  | —   | —    | —   | 67      | —     | 67      |
| Eesti-rootsi . . . | 5    | — | —     | —     | 119    | —     | 119    | 428     | 367     | — | —   | —   | —   | — | —   | —  | —   | —    | —   | 912     | —     | 912     |
| Vene . . .         | 96   | — | 202   | 491   | 2 805  | 624   | 4 122  | 12 818  | 8 378   | — | 124 | 75  | 87  | — | 65  | 7  | 57  | 289  | 25  | 25 885  | 54    | 25 939  |
| Saksa . . .        | 2    | — | —     | —     | 13     | —     | 13     | 44      | 35      | — | 121 | 197 | 1   | — | 95  | —  | —   | —    | —   | 397     | —     | 397     |
| Rootsi . . .       | 11   | — | —     | —     | 255    | —     | 255    | 868     | 637     | — | —   | —   | —   | — | —   | —  | —   | —    | —   | 1 760   | —     | 1 760   |
| Läti . . .         | 5    | — | —     | —     | 193    | —     | 193    | 584     | 394     | — | —   | —   | —   | — | —   | —  | —   | —    | —   | 1 234   | —     | 1 234   |

**c) Üldse—Grand total.**

|                    |      |        |       |       |        |       |         |         |         |     |     |       |     |   |       |         |      |      |         |         |         |         |
|--------------------|------|--------|-------|-------|--------|-------|---------|---------|---------|-----|-----|-------|-----|---|-------|---------|------|------|---------|---------|---------|---------|
| ÜLDSE<br>Sellest:  | 1363 | 78 651 | 7 253 | 6 123 | 67 052 | 3 079 | 162 158 | 186 545 | 108 584 | 523 | 312 | 1 699 | 406 | 7 | 5 419 | 159 980 | 3480 | 1115 | 471 367 | 2 315   | 473 682 |         |
| Eesti . . .        | 1220 | 66 606 | 7 051 | 5 572 | 63 615 | 1 439 | 144 283 | 163 800 | 98 563  | 282 | 288 | 500   | 227 | 7 | 3 125 | 92      | 913  | 2749 | 909     | 415 738 | 2 128   | 417 866 |
| Eesti-vene . . .   | 3    | 2 864  | —     | —     | 52     | —     | 2 932   | 2 386   | 184     | —   | —   | —     | —   | — | 3     | —       | —    | 16   | 25      | 5 566   | —       | 5 566   |
| Eesti-saksa . . .  | 1    | —      | —     | —     | —      | —     | 41      | 26      | 26      | —   | —   | —     | —   | — | —     | —       | —    | —    | —       | 67      | —       | 67      |
| Eesti-rootsi . . . | 5    | —      | —     | —     | 119    | —     | 119     | 428     | 367     | —   | —   | —     | —   | — | —     | —       | —    | —    | —       | 912     | —       | 912     |
| Vene . . .         | 107  | 6 850  | 202   | 491   | 2 805  | 624   | 11 148  | 17 156  | 8 378   | —   | 12  | 75    | 102 | — | 421   | 47      | 63   | 374  | 60      | 37 836  | 54      | 37 890  |
| Saksa . . .        | 9    | 1 996  | —     | —     | 13     | —     | 2 473   | 968     | 35      | 94  | 12  | 1 124 | 37  | — | 1 745 | —       | —    | 247  | 121     | 6 856   | 124     | 6 980   |
| Rootsi . . .       | 11   | —      | —     | —     | 255    | —     | 285     | 995     | 637     | 147 | —   | —     | —   | — | —     | —       | —    | —    | —       | 2 064   | 9       | 2 073   |
| Läti . . .         | 6    | 335    | —     | —     | 193    | —     | 388     | 776     | 394     | —   | —   | —     | —   | — | —     | —       | —    | —    | —       | 1 763   | —       | 1 763   |
| Juudi . . .        | 1    | —      | —     | —     | —      | —     | 310     | —       | —       | —   | —   | —     | —   | — | 125   | —       | —    | 90   | —       | 565     | —       | 565     |

\*) Need summad on saadud alevivalitsusest.







Tab. 21. ÕPILASTE ARV KLASSEDE JA  
Nombre des élèves par classes et

|                          | Alia 12 a.<br>Au dessous de 12 a. |       |       | 12 a. |       |       | 13 a. |       |       | 14 a. |       |       | 15 a. |       |       | 16 a. |       |       | 17 a. |       |       |
|--------------------------|-----------------------------------|-------|-------|-------|-------|-------|-------|-------|-------|-------|-------|-------|-------|-------|-------|-------|-------|-------|-------|-------|-------|
|                          | P.                                | G.    | T.-F. | P.    | T.    | K.    | P.    | T.    | K.    | P.    | T.    | K.    | P.    | T.    | K.    | P.    | T.    | K.    | P.    | T.    | K.    |
|                          | K.-T.                             | K.-T. | K.-T. | K.-T. | K.-T. | K.-T. | K.-T. | K.-T. | K.-T. | K.-T. | K.-T. | K.-T. | K.-T. | K.-T. | K.-T. | K.-T. | K.-T. | K.-T. | K.-T. | K.-T. | K.-T. |
| I klass—classe .         | 2                                 | 2     | 4     | 49    | 56    | 105   | 240   | 276   | 516   | 456   | 609   | 1065  | 599   | 618   | 1217  | 480   | 562   | 1042  | 282   | 279   | 561   |
| II " .                   | —                                 | —     | —     | 1     | 1     | 2     | 54    | 51    | 105   | 181   | 271   | 452   | 375   | 498   | 873   | 468   | 577   | 1045  | 394   | 446   | 840   |
| III " .                  | —                                 | —     | —     | —     | —     | —     | —     | 2     | 2     | 34    | 63    | 97    | 155   | 246   | 401   | 310   | 491   | 801   | 384   | 514   | 898   |
| IV " .                   | —                                 | —     | —     | —     | —     | —     | —     | —     | —     | 2     | 3     | 5     | 21    | 38    | 59    | 112   | 190   | 302   | 244   | 331   | 575   |
| V " .                    | —                                 | —     | —     | —     | —     | —     | —     | —     | —     | —     | —     | —     | —     | 4     | 4     | 13    | 38    | 51    | 102   | 174   | 276   |
| VI " .                   | —                                 | —     | —     | —     | —     | —     | —     | —     | —     | —     | —     | —     | —     | —     | —     | —     | —     | —     | 4     | 3     | 7     |
| Märkimata—Non<br>indiqué | —                                 | —     | —     | 2     | —     | 2     | 10    | —     | 10    | 32    | —     | 32    | 64    | —     | 64    | 80    | —     | 80    | 105   | —     | 105   |
| Kokku—Total . .          | 2                                 | 2     | 4     | 52    | 57    | 109   | 304   | 329   | 633   | 705   | 946   | 1651  | 1214  | 1404  | 2618  | 1463  | 1858  | 3321  | 1515  | 1747  | 3262  |

Tab. 22. ÕPILASTE EDASIJÕUDMINE ÕPPIMISES.

Progrès des élèves.

| Maakonnad<br>ühes<br>linnadega.<br>Arrondisse-<br>ments avec<br>villes | Õpilaste üldarv<br>õpeaasta lõpul<br>Nombre total des<br>élèves à la fin de<br>l'année scolaire |       |       | Klassikursuse<br>lõpetanud õpilaste<br>arv<br>Élèves ayant ache-<br>vé le cours de la<br>classe |      |       | Klassikursuse mittelõpetanud õpilaste arv<br>Élèves n'ayant pas achevé le cours de la classe |      |      |  |     |      |   |      |      |
|--|---|-------|-------|---|------|-------|--|------|------|--|-----|------|---|------|------|
|  | P.-G.   | T.-F. | K.-T. | P.  | T.   | K.    | Koguarv<br>Nombre total  |      |      | Neist — Dont   |     |      |   |      |      |
|  |   |       |       |   |      |       | P.   | T.   | K.   | Teiseks aast. sama<br>kl. jäetud. — Restés<br>dans la même<br>classe |     |      | Järelekatset<br>määratud. —<br>Examens sup-<br>plémentaires |      |      |
| P.   | T.  | K.    | P.    | T.  | K.   | P.    | T.   | K.   | P.   | T.   | K.  | P.   | T.  | K.   |      |
| Viru . . .   | 808   | 1529  | 2337  | 469   | 1078 | 1547  | 339  | 451  | 790  | 85   | 128 | 213  | 254   | 323  | 577  |
| Järva . . .  | 349   | 395   | 744   | 222   | 244  | 466   | 127  | 151  | 278  | 23   | 45  | 68   | 104   | 106  | 210  |
| Harju . . .  | 2478  | 2895  | 5373  | 1541  | 1997 | 3538  | 937  | 898  | 1835 | 249  | 212 | 461  | 688   | 686  | 1374 |
| Lääne . . .  | 169   | 192   | 361   | 132   | 135  | 267   | 37   | 57   | 94   | 6  | 15  | 21   | 31  | 42   | 73   |
| Saare . . .  | 256   | 189   | 445   | 191   | 140  | 331   | 65   | 49   | 114  | 35   | 25  | 60   | 30  | 24   | 54   |
| Pärnu . . .  | 548   | 596   | 1144  | 280   | 323  | 603   | 268  | 273  | 541  | 90   | 89  | 179  | 178   | 184  | 362  |
| Viljandi . . .   | 671   | 741   | 1412  | 430   | 565  | 995   | 241  | 176  | 417  | 75   | 60  | 135  | 166   | 116  | 282  |
| Tartu . . .  | 1734  | 1824  | 3558  | 1058  | 1089 | 2147  | 676  | 735  | 1411 | 208  | 219 | 427  | 468   | 516  | 984  |
| Valga . . .  | 575   | 409   | 984   | 375   | 235  | 610   | 200  | 174  | 374  | 43   | 49  | 92   | 157   | 125  | 282  |
| Võru . . .   | 474   | 354   | 828   | 292   | 219  | 511   | 182  | 135  | 317  | 30   | 27  | 57   | 152   | 108  | 260  |
| Petseri . . .  | 147   | 135   | 282   | 63  | 75   | 138   | 84   | 60   | 144  | 25   | 19  | 44   | 59  | 41   | 100  |
| Kokku . . .  | 8209  | 9259  | 17468 | 5053  | 6100 | 11153 | 3156   | 3159 | 6315 | 869  | 888 | 1757 | 2287  | 2271 | 4558 |

Tab. 23. KORRATULT KOOLISKÄINUD ÕPILASTE ARV.

Irrégulière fréquentation de l'école.

| Maakonnad<br>ühes<br>linnadega<br>Arrondisse-<br>ments avec<br>villes | Koolide üldarv<br>Nombre total<br>des écoles |       | Õpilaste arv<br>neis koolides<br>Nombre des<br>élèves | Õpetegevuse<br>algul kooli ei<br>ilmunud<br>Élèves absents au<br>commencement de<br>l'année scolaire |       |       | Enne õpetegevuse<br>lõppu jäid koolist<br>ära<br>Élèves ayant quitté<br>l'école avant la fin<br>de l'année scolaire |       |       | Õpilaste puudumis-<br>tundide arv<br>Nombre des leçons<br>pendant lesquelles<br>les élèves ont été<br>absents |       |       |     |     |     |     |     |
|---|--|-------|---|--|-------|-------|---|-------|-------|---|-------|-------|-----|-----|-----|-----|-----|
|   | P.-G.  | T.-F. |   | P.-G.  | T.-F. | K.-T. | P.-G.   | T.-F. | K.-T. | P.-G.   | T.-F. | K.-T. |     |     |     |     |     |
|   | K.-T.  | K.-T. | P.-G.   | T.-F.  | K.-T. | P.-G. | T.-F.   | K.-T. | P.-G. | T.-F.   | K.-T. |       |     |     |     |     |     |
| Viru . . . . .  | 11   | 8     | 668   | 1030   | 1698  | 45    | 42  | 87    | 36    | 30  | 66    | 44    | 955 | 60  | 518 | 105 | 473 |
| Järva . . . . .   | 5  | 4     | 365   | 420  | 785   | 1     | 1   | 2     | 11    | 16  | 27    | 21    | 255 | 19  | 867 | 41  | 122 |
| Harju . . . . .   | 25   | 19    | 2166  | 2543   | 4709  | 22    | 34  | 56    | 118   | 81  | 199   | 126   | 413 | 190 | 976 | 317 | 389 |
| Lääne . . . . .   | 4  | 3     | 164   | 181  | 345   | 1     | 2   | 3     | 5     | 3   | 8     | 9     | 606 | 10  | 834 | 20  | 440 |
| Saare . . . . .   | 2  | 2     | 261   | 190  | 451   | 2     | 1   | 3     | 5     | 3   | 8     | 10    | 013 | 2   | 487 | 12  | 500 |
| Pärnu . . . . .   | 7  | 7     | 572   | 606  | 1178  | 8     | 8   | 16    | 24    | 15  | 39    | 33    | 019 | 34  | 164 | 67  | 183 |
| Viljandi . . . . .  | 6  | 6     | 711   | 767  | 1478  | 48    | 25  | 73    | 30    | 23  | 53    | 34    | 140 | 46  | 676 | 80  | 816 |
| Tartu . . . . .   | 14   | 9     | 1102  | 1561   | 2663  | 34    | 37  | 71    | 60    | 44  | 104   | 111   | 238 | 98  | 416 | 209 | 654 |
| Valga . . . . .   | 6  | 5     | 548   | 397  | 945   | 21    | 24  | 45    | 29    | 31  | 60    | 32    | 625 | 25  | 298 | 57  | 918 |
| Võru . . . . .  | 4  | 4     | 474   | 353  | 827   | 25    | 9   | 34    | 23    | 10  | 33    | 23    | 788 | 18  | 413 | 42  | 201 |
| Petseri . . . . .   | 2  | 2     | 147   | 135  | 282   | 5     | 5   | 10    | 18    | 12  | 30    | 8     | 562 | 9   | 439 | 18  | 001 |
| Kokku—Total   | 86   | 69    | 7178  | 8183   | 15361 | 212   | 188   | 400   | 359   | 268   | 627   | 455   | 614 | 517 | 033 | 972 | 697 |

suivant l'âge au 31 décembre 1923.

| 18 a. |      |      | 19 a. |     |      | 20 a. |     |      | 21 a. |     |     | 22 a. |     |     | 23—25 a. |    |     | 26—30 a. |    |     | Üle 30 a.<br>Au-dessus<br>de 30 a. |    |     | Üldse<br>Grand total |      |       |
|-------|------|------|-------|-----|------|-------|-----|------|-------|-----|-----|-------|-----|-----|----------|----|-----|----------|----|-----|------------------------------------|----|-----|----------------------|------|-------|
| P.    | T.   | K.   | P.    | T.  | K.   | P.    | T.  | K.   | P.    | T.  | K.  | P.    | T.  | K.  | P.       | T. | K.  | P.       | T. | K.  | P.                                 | T. | K.  | P.                   | T.   | K.    |
| 97    | 80   | 177  | 26    | 19  | 45   | 12    | 9   | 14   | 8     | 2   | 10  | 9     | 2   | 11  | 9        | 3  | 12  | 11       | 1  | 12  | 3                                  | 2  | 5   | 2288                 | 2513 | 4796  |
| 247   | 225  | 472  | 105   | 66  | 171  | 62    | 21  | 83   | 37    | 11  | 48  | 15    | 7   | 22  | 51       | 9  | 60  | 48       | 11 | 59  | 29                                 | 3  | 32  | 2067                 | 2197 | 4264  |
| 319   | 376  | 695  | 177   | 172 | 349  | 121   | 66  | 187  | 43    | 17  | 60  | 24    | 7   | 31  | 19       | 6  | 25  | 8        | 4  | 12  | 1                                  | 2  | 3   | 1595                 | 1966 | 3561  |
| 285   | 409  | 694  | 247   | 290 | 537  | 163   | 134 | 297  | 95    | 50  | 145 | 49    | 23  | 72  | 69       | 34 | 103 | 68       | 7  | 75  | 30                                 | 5  | 35  | 1385                 | 1514 | 2899  |
| 181   | 258  | 439  | 210   | 322 | 532  | 195   | 227 | 422  | 140   | 117 | 257 | 87    | 52  | 139 | 97       | 34 | 131 | 32       | 13 | 45  | 36                                 | 6  | 42  | 1093                 | 1245 | 2338  |
| 18    | 3    | 21   | 10    | 15  | 25   | 12    | 24  | 36   | 7     | 18  | 25  | 4     | 13  | 17  | 1        | 5  | 6   | —        | 1  | 1   | —                                  | —  | —   | 56                   | 82   | 138   |
| 61    | —    | 61   | 52    | —   | 52   | 22    | —   | 22   | 15    | —   | 15  | 2     | —   | 2   | 1        | —  | 1   | —        | —  | —   | —                                  | —  | —   | 446                  | —    | 446   |
| 1208  | 1351 | 2559 | 827   | 884 | 1711 | 587   | 474 | 1061 | 345   | 215 | 560 | 190   | 104 | 294 | 247      | 91 | 338 | 167      | 37 | 204 | 99                                 | 18 | 117 | 8925                 | 9517 | 18442 |

Tab. 24. ÕPILASTE RAHVUS JA KOOLI ÕPEKEEL.

Nationalité des élèves et la langue d'enseignement.

| Kooli õpe-keel—Langue d'enseignement                  | Õpilaste rahvus—Nationalité des élèves | Kooli üldarv<br>N. tot. d. écol. | Eestlased<br>Estoniens |       |       | Venelased<br>Russes |      |      | Sakslased<br>Alle-<br>mands |      |      | Roots-<br>lased<br>Sué-<br>dois |    |    | Lätlased<br>Lettons |     |     | Soom-<br>lased<br>Fin-<br>nois |    |     | Juudid<br>Juifs |     |     | Muud<br>Autres |    |      | ÜLDSE<br>Gr. total |       |       |
|---|--|----------------------------------|------------------------|-------|-------|---------------------|------|------|-----------------------------|------|------|---------------------------------|----|----|---------------------|-----|-----|--------------------------------|----|-----|-----------------|-----|-----|----------------|----|------|--------------------|-------|-------|
|   |  |                                  | P.                     | T.    | K.    | P.                  | T.   | K.   | P.                          | T.   | K.   | P.                              | T. | K. | P.                  | T.  | K.  | P.                             | T. | K.  | P.              | T.  | K.  | P.             | T. | K.   | P.                 | T.    | K.    |
|   |  |                                  | P.                     | T.    | K.    | P.                  | T.   | K.   | P.                          | T.   | K.   | P.                              | T. | K. | P.                  | T.  | K.  | P.                             | T. | K.  | P.              | T.  | K.  | P.             | T. | K.   | P.                 | T.    | K.    |
| Linnad ja maakonnad<br>Villes et ar-<br>rondissement. |  | 85                               | 7506                   | 7848  | 15354 | 557                 | 677  | 1234 | 702                         | 660  | 1362 | 43                              | 40 | 83 | 91                  | 107 | 198 | 3                              | 9  | 12  | 204             | 181 | 385 | 58             | 57 | 115  | 9164               | 9579  | 18743 |
| Eesti . . .   | 58                                     | 7361                             | 7725                   | 15086 | 5     | 16                  | 21   | 3    | 4                           | 7    | 8    | 9                               | 17 | 7  | 9                   | 16  | 1   | 1                              | 2  | 6   | 4               | 10  | 9   | 12             | 21 | 7400 | 7780               | 15180 |       |
| Eesti-vene  | 1                                      | 54                               | 27                     | 81    | 61    | 80                  | 141  | —    | 1                           | 1    | —    | —                               | —  | 3  | 7                   | 10  | —   | —                              | —  | —   | —               | —   | —   | 2              | 2  | 118  | 117                | 235   |       |
| Vene . . .  | 10                                     | 57                               | 73                     | 130   | 460   | 538                 | 1018 | 38   | 23                          | 61   | 7    | 9                               | 16 | 33 | 26                  | 59  | 2   | 6                              | 8  | 149 | 135             | 284 | 26  | 19             | 45 | 772  | 849                | 1621  |       |
| Vene-juudi  | 1                                      | —                                | —                      | —     | —     | —                   | —    | —    | —                           | —    | —    | —                               | —  | —  | —                   | —   | —   | —                              | —  | 27  | 16              | 43  | —   | —              | —  | 27   | 16                 | 43    |       |
| Saksa . . .   | 14                                     | 34                               | 23                     | 57    | 31    | 23                  | 54   | 661  | 632                         | 1293 | 28   | 22                              | 50 | 25 | 40                  | 65  | —   | 2                              | 2  | 22  | 26              | 48  | 23  | 24             | 47 | 824  | 792                | 1616  |       |
| Läti . . .  | 1                                      | —                                | —                      | —     | —     | —                   | —    | —    | —                           | —    | —    | —                               | —  | 23 | 25                  | 48  | —   | —                              | —  | —   | —               | —   | —   | —              | —  | 23   | 25                 | 48    |       |

Tab. 25. KESKKOOLIÕPILASTE KOOSSEISU MOODUSTUMINE.

Effectif des élèves des écoles secondaires.

| Maakonnad ühes linnadega<br>Arrondissements avec villes | Eelmisest aastast pärit õpilased—Élèves restés dans l'école depuis l'année passée |      |       |   |     |      | Teistest koolidest<br>Élèves venus des autres écoles |      |      |  |     |      | Kodust<br>Venus de chez des parents  |    |    |   |     |     | Kokku uuesti sisse astunud õpilasi.<br>Total des élèves entrés à l'école | Üldse õpilasi<br>Total des élèves |      |      |      |       |
|---|---|------|-------|---|-----|------|--|------|------|--|-----|------|--|----|----|---|-----|-----|--|-----------------------------------|------|------|------|-------|
|   | Eelmisest klassist üle viidud<br>Élèves passés d'une cl. à l'autre                |      |       | Sama klassi jäänud<br>Élèves restés dans la même classe |     |      | Üldse<br>Grand total                                 |      |      | Nendest 1923 a. algkooli 6 kl. lõp. Dont ayant ach. en 1923 le cours de 6 cl. de l'éc. prim. |     |      | Varemalt algkooli 6 kl. lõpetanud<br>Ayant ach. le cours de 6 cl. de l'éc. pr. |    |    | Koduse ettevalmistusega<br>Out appris à la maison |     |     |  |                                   |      |      |      |       |
|   | P.  | T.   | K.    | P.  | T.  | K.   | P.   | T.   | K.   | P.   | T.  | K.   | P.   | T. | K. | P.  | T.  | K.  |  |                                   | P.   | T.   | K.   | P.    |
| Viru . . .  | 688   | 1115 | 1803  | 62  | 54  | 116  | 215  | 287  | 502  | 168  | 232 | 400  | 8  | 8  | 16 | 3   | 6   | 9   | 226  | 301                               | 527  | 976  | 1470 | 2446  |
| Järva . . .   | 239   | 233  | 522   | 31  | 23  | 54   | 123  | 110  | 233  | 81   | 90  | 171  | —  | —  | —  | 2   | 4   | 6   | 125  | 114                               | 239  | 395  | 420  | 815   |
| Harju . . .   | 2045  | 2287 | 4332  | 139   | 75  | 214  | 817  | 704  | 1521 | 721  | 215 | 936  | 4  | 34 | 38 | 28  | 50  | 78  | 849  | 788                               | 1637 | 3033 | 3150 | 6183  |
| Lääne . . .   | 122   | 144  | 266   | 9   | 3   | 12   | 46   | 52   | 98   | 19   | 31  | 50   | 2  | 1  | 3  | 2   | —   | 2   | 50   | 53                                | 103  | 181  | 200  | 381   |
| Saare . . .   | 226   | 158  | 384   | 9   | 19  | 28   | 25   | 15   | 40   | 24   | 15  | 39   | —  | —  | —  | 1   | —   | 1   | 26   | 15                                | 41   | 261  | 192  | 453   |
| Pärnu . . .   | 350   | 445  | 795   | 32  | 37  | 69   | 183  | 118  | 301  | 150  | 83  | 233  | 1  | —  | 1  | 10  | 10  | 20  | 194  | 128                               | 322  | 576  | 610  | 1186  |
| Viljandi . . .  | 541   | 641  | 1182  | 39  | 30  | 69   | 137  | 96   | 233  | 122  | 71  | 193  | 1  | 2  | 3  | —   | —   | —   | 138  | 98                                | 236  | 718  | 769  | 1487  |
| Tartu . . .   | 1360  | 1352 | 2712  | 167   | 141 | 308  | 263  | 341  | 604  | 95   | 182 | 277  | 12   | 7  | 19 | 81  | 41  | 122 | 356  | 389                               | 745  | 1883 | 1882 | 3765  |
| Valga . . .   | 453   | 310  | 763   | 28  | 50  | 78   | 97   | 62   | 159  | 63   | 15  | 78   | —  | —  | —  | 1   | 3   | 4   | 98   | 65                                | 163  | 579  | 425  | 1004  |
| Võru . . .  | 332   | 297  | 629   | 9   | 24  | 33   | 164  | 45   | 207  | 129  | 29  | 158  | —  | 2  | 2  | —   | 1   | 1   | 164  | 48                                | 212  | 505  | 369  | 874   |
| Petseri . . .   | 111   | 109  | 220   | 19  | 18  | 37   | 22   | 15   | 37   | 11   | 4   | 15   | —  | —  | —  | 2   | —   | 2   | 24   | 15                                | 39   | 154  | 142  | 296   |
| Kokku<br>Total  | 6467  | 7141 | 13608 | 544   | 474 | 1018 | 2092   | 1845 | 3937 | 1583   | 967 | 2550 | 28   | 54 | 82 | 130   | 115 | 245 | 2250   | 2014                              | 4264 | 9261 | 9629 | 18890 |

|                    | Mimes koolis on ringid<br>avec unions | Õppurühingud<br>Unions d'écoliers  |       |       |                                  |     |    | Teaduslikud ringid<br>Unions sci. utilliques |       |       |              |     |    | Kirjandusringid<br>Unions littéraires  |       |       |              |    |     | Kunstiringid<br>Unions d. beaux-arts   |       |       |              |     |     | Karskusühingud<br>Unions d. tempér. |     |      |  |  |  |
|--------------------|---------------------------------------|--|-------|-------|----------------------------------|-----|----|--|-------|-------|--------------|-----|----|--|-------|-------|--------------|----|-----|--|-------|-------|--------------|-----|-----|-------------------------------------|-----|------|--|--|--|
|                    |                                       | Teadmata osavõt-<br>jate arvuga ringid<br>Unions dont le nombre<br>de membres est<br>inconnu |       |       | Ühingute arv<br>Nombre d. unions |     |    | Teadmata osavõt-<br>jate arvuga ringid       |       |       | Ühingute arv |     |    | Teadmata osavõt-<br>jate arvuga ringid |       |       | Ühingute arv |    |     | Teadmata osavõt-<br>jate arvuga ringid |       |       | Ühingute arv |     |     |                                     |     |      |  |  |  |
|                    |                                       | P.-G.  | T.-F. | K.-T. | P.                               | T.  | K. | P.-G.  | T.-F. | K.-T. | P.           | T.  | K. | P.-G.                                  | T.-F. | K.-T. | P.           | T. | K.  | P.-G.                                  | T.-F. | K.-T. | P.           | T.  | K.  |                                     |     |      |  |  |  |
| Viru . . . . .     | 3                                     | —  | 1     | 41    | 43                               | 84  | —  | 3  | 28    | 34    | 62           | —   | 6  | 88                                     | 100   | 186   | —            | 3  | 81  | 22                                     | 106   | —     | 2            | 101 | 138 | 239                                 |     |      |  |  |  |
| Järva . . . . .    | 3                                     | —  | —     | —     | —                                | —   | —  | —  | —     | —     | —            | —   | 1  | 15                                     | 10    | 25    | —            | 2  | 23  | 12                                     | 35    | —     | 3            | 39  | 26  | 65                                  |     |      |  |  |  |
| Harju . . . . .    | 22                                    | —  | 4     | 199   | 221                              | 420 | —  | 7  | 354   | 219   | 573          | —   | 6  | 187                                    | 132   | 319   | —            | 5  | 161 | 125                                    | 286   | —     | 4            | 87  | 120 | 207                                 |     |      |  |  |  |
| Lääne . . . . .    | 2                                     | —  | —     | —     | —                                | —   | —  | —  | —     | —     | —            | —   | 1  | 184                                    | —     | 18    | —            | 1  | 271 | —                                      | 27    | —     | —            | 1   | 41  | —                                   | 4   |      |  |  |  |
| Saare . . . . .    | 2                                     | —  | —     | —     | —                                | —   | —  | —  | 2     | 64    | 22           | 86  | —  | 3                                      | 82    | 42    | 124          | —  | 2   | 47                                     | 33    | 80    | —            | 1   | 35  | —                                   | 3   |      |  |  |  |
| Pärnu . . . . .    | 2                                     | —  | —     | —     | —                                | —   | —  | —  | —     | —     | —            | —   | —  | —                                      | —     | —     | —            | —  | 1   | 14                                     | 9     | 24    | —            | —   | —   | —                                   | —   |      |  |  |  |
| Viljandi . . . . . | 5                                     | —  | —     | —     | —                                | —   | —  | —  | 1     | —     | 121          | 121 | —  | 5                                      | 32    | 343   | 375          | —  | —   | —                                      | —     | —     | —            | —   | —   | —                                   | —   |      |  |  |  |
| Tartu . . . . .    | 10                                    | —  | 1     | 90    | —                                | 90  | —  | 9  | 292   | 39    | 331          | —   | 10 | 210                                    | 311   | 521   | —            | 6  | 172 | 174                                    | 346   | —     | 5            | 202 | 356 | 558                                 |     |      |  |  |  |
| Valga . . . . .    | 2                                     | —  | —     | —     | —                                | —   | —  | —  | —     | —     | —            | —   | —  | 2                                      | 120   | 66    | 186          | —  | 1   | 15                                     | 15    | 30    | —            | 2   | 156 | 100                                 | 256 |      |  |  |  |
| Võru . . . . .     | 3                                     | —  | 2     | 75    | 64                               | 139 | —  | 1  | —     | —     | 7            | 7   | —  | 2                                      | 35    | 35    | 70           | —  | 1   | 25                                     | —     | 25    | —            | —   | —   | —                                   | —   |      |  |  |  |
| Petseri . . . . .  | 2                                     | —  | 1     | 29    | 44                               | 73  | —  | —  | —     | —     | —            | —   | —  | 1                                      | 16    | 9     | 25           | —  | —   | —                                      | —     | —     | —            | —   | —   | —                                   | —   |      |  |  |  |
| KOKKU . . . . .    | 64                                    | —  | 9     | 434   | 372                              | 836 | —  | 23   | 738   | 442   | 1180         | —   | 1  | 37                                     | 878   | 1085  | 1963         | —  | 1   | 22                                     | 569   | 390   | 959          | —   | 19  | 678                                 | 766 | 1444 |  |  |  |

Tab. 27. ÕPILASTE EDASIJÕUDMINE KLASSIDE JÄRELE —

| Maakonnad ühes<br>linnadega<br>Arrondissements<br>avec villes | I klass—classe                          |       |   |       |   |       | II klass—classe |       |  |       |                                  |     |
|---|---|-------|---|-------|---|-------|-----------------|-------|--|-------|----------------------------------|-----|
|   | Õpilaste üldarv<br>Nombre des<br>élèves |       | Klassikursuse<br>lõpetanud õpi-<br>laste arv<br>Élèves ayant<br>achevé le cours<br>de la classe |       | Teiseks aastaks<br>klassi jäetud<br>Élèves restés<br>dans la même<br>classe |       | Õpilaste üldarv |       | Klassikursuse<br>lõpetanud õpi-<br>laste arv |       | Teiseks aastaks<br>klassi jäetud |     |
|   | P.-G.                                   | T.-F. | P.-G.   | T.-F. | P.-G.   | T.-F. | P.              | T.    | P.   | T.    | P.                               | T.  |
| Viru . . . . .  | 285                                     | 389   | 132   | 256   | 35  | 44    | 171             | 359   | 102  | 253   | 15                               | 27  |
| Järva . . . . .   | 93                                      | 109   | 55  | 73    | 7   | 14    | 92              | 94    | 60   | 42    | 5                                | 8   |
| Harju . . . . .   | 701                                     | 763   | 399   | 489   | 104   | 84    | 551             | 624   | 313  | 437   | 64                               | 67  |
| Lääne . . . . .   | 45                                      | 62    | 38  | 51    | 2   | 5     | 48              | 47    | 37   | 33    | 1                                | 1   |
| Saare . . . . .   | 76                                      | 57    | 50  | 40    | 15  | 10    | 67              | 43    | 53   | 35    | 10                               | 7   |
| Pärnu . . . . .   | 179                                     | 148   | 84  | 73    | 37  | 27    | 150             | 173   | 77   | 79    | 21                               | 35  |
| Viljandi . . . . .  | 199                                     | 188   | 123   | 128   | 25  | 18    | 169             | 150   | 122  | 124   | 13                               | 16  |
| Tartu . . . . .   | 434                                     | 476   | 257   | 275   | 57  | 57    | 423             | 402   | 251  | 228   | 57                               | 58  |
| Valga . . . . .   | 165                                     | 134   | 84  | 77    | 24  | 13    | 143             | 117   | 93   | 65    | 6                                | 22  |
| Võru . . . . .  | 145                                     | 104   | 84  | 57    | 9   | 9     | 109             | 88    | 67   | 53    | 3                                | 11  |
| Petseri . . . . .   | 48                                      | 35    | 20  | 23    | 12  | 4     | 24              | 25    | 8  | 15    | 5                                | 3   |
| Kokku—Total . . . . .   | 2 320                                   | 2 465 | 1 326   | 1 542 | 327   | 285   | 1 947           | 2 122 | 1 183  | 1 364 | 200                              | 255 |

Tab. 28. ÕPILASTE NÕRK EDASIJÕUDMINE ÕPEAINETE JÄRELE —

| Maakonnad ühes<br>linnadega<br>Arrondissements<br>avec villes | Õpilaste arv,<br>kellele kohta<br>andmed antud<br>Nombre des<br>élèves dont il y<br>a de données |       |       | Õpekeeles<br>Langue d'en-<br>seignement |     |       | Matemaatikas<br>Mathéma-<br>tiques |       |       | Loodusteaduses<br>ühes tervis-<br>hologu<br>Histoire natu-<br>relle en compr.<br>l'hygiène |     |       | Maateaduses<br>ühes kosmo-<br>graafiaga<br>Géographie<br>en compr. la<br>cosmographie |     |     |
|---|--|-------|-------|---|-----|-------|------------------------------------|-------|-------|--|-----|-------|---|-----|-----|
|   | P.-G.  | T.-F. | K.-T. | P.                                      | T.  | K.    | P.                                 | T.    | K.    | P.   | T.  | K.    | P.  | T.  | K.  |
|   | Viru . . . . .   | 329   | 441   | 770                                     | 101 | 129   | 230                                | 151   | 258   | 409  | 37  | 82    | 119   | 19  | 29  |
| Järva . . . . .   | 122  | 149   | 271   | 45                                      | 52  | 97    | 67                                 | 96    | 163   | 8  | 46  | 54    | 4   | 11  | 15  |
| Harju . . . . .   | 891  | 856   | 1 747 | 236                                     | 199 | 435   | 432                                | 452   | 884   | 178  | 188 | 366   | 134   | 75  | 209 |
| Lääne . . . . .   | 37   | 55    | 92    | 7                                       | 11  | 18    | 11                                 | 30    | 41    | 3  | 7   | 10    | 1   | 2   | 3   |
| Saare . . . . .   | 61   | 48    | 109   | 28                                      | 19  | 47    | 32                                 | 27    | 59    | 12   | 7   | 19    | 7   | 3   | 10  |
| Pärnu . . . . .   | 266  | 265   | 531   | 59                                      | 91  | 150   | 145                                | 229   | 374   | 56   | 46  | 102   | 26  | 36  | 62  |
| Viljandi . . . . .  | 223  | 158   | 381   | 83                                      | 72  | 155   | 103                                | 76    | 179   | 15   | 28  | 43    | 10  | 29  | 39  |
| Tartu . . . . .   | 632  | 715   | 1 347 | 159                                     | 211 | 370   | 251                                | 424   | 675   | 147  | 64  | 211   | 46  | 85  | 131 |
| Valga . . . . .   | 150  | 156   | 306   | 54                                      | 36  | 90    | 54                                 | 126   | 180   | 12   | 83  | 95    | 2   | 12  | 14  |
| Võru . . . . .  | 176  | 131   | 307   | 25                                      | 8   | 33    | 71                                 | 72    | 143   | 22   | 23  | 45    | 7   | 13  | 20  |
| Petseri . . . . .   | 84   | 60    | 144   | 21                                      | 16  | 37    | 26                                 | 29    | 55    | 4  | 5   | 9     | 8   | 4   | 12  |
| KOKKU—Total . . . . .   | 2 971  | 3 034 | 6 005 | 818                                     | 844 | 1 662 | 1 343                              | 1 819 | 3 162 | 494  | 579 | 1 073 | 264   | 299 | 563 |



| Spordiringid<br>Unions de sport        |    |                   |     | Skouidrihmad<br>Unions des scouts      |    |             |     | Kooperatiivid<br>Coopératives |     |  |    | Maleringid<br>Unions d'échees |     |                   |    | Muud mitmes. ring.<br>Autres unions    |     |             |     | Kokku—Total       |    |  |     |             |     |                   |  |
|--|----|-------------------|-----|--|----|-------------|-----|-------------------------------|-----|--|----|-------------------------------|-----|-------------------|----|--|-----|-------------|-----|-------------------|----|--|-----|-------------|-----|-------------------|--|
| Teadmata osavõt-<br>jate arvuga ringid |    | Osavõtjate<br>arv |     | Teadmata osavõt-<br>jate arvuga ringid |    | Rühmade arv |     | Osavõtjate<br>arv             |     | Teadmata osavõt-<br>jate arvuga ringid |    | Ringide arv                   |     | Osavõtjate<br>arv |    | Teadmata osavõt-<br>jate arvuga ringid |     | Ringide arv |     | Osavõtjate<br>arv |    | Teadmata osavõt-<br>jate arvuga ringid |     | Ringide arv |     | Osavõtjate<br>arv |  |
| P.                                     | T. | K.                | P.  | T.                                     | K. | P.          | T.  | K.                            | P.  | T.                                     | K. | P.                            | T.  | K.                | P. | T.                                     | K.  | P.          | T.  | K.                | P. | T.                                     | K.  | P.          | T.  | K.                |  |
| —                                      | —  | —                 | —   | —                                      | —  | —           | —   | —                             | —   | —                                      | —  | —                             | —   | —                 | —  | —                                      | —   | —           | —   | —                 | —  | —                                      | —   | —           | —   | —                 |  |
| —                                      | 6  | 148               | 82  | 230                                    | —  | 3           | 36  | 44                            | 80  | —                                      | 2  | 77                            | 87  | 164               | —  | 2                                      | 25  | —           | 25  | —                 | 1  | 4                                      | 95  | 14          | 109 |                   |  |
| —                                      | 3  | 179               | 38  | 217                                    | —  | —           | —   | —                             | —   | —                                      | —  | —                             | —   | —                 | —  | —                                      | —   | —           | —   | —                 | —  | —                                      | —   | —           | —   |                   |  |
| —                                      | 20 | 683               | 435 | 1118                                   | —  | 2           | 107 | —                             | 107 | —                                      | 2  | 114                           | 26  | 140               | —  | 4                                      | 75  | 18          | 93  | —                 | —  | —                                      | —   | —           | —   |                   |  |
| —                                      | 1  | 521               | —   | 521                                    | —  | —           | —   | —                             | —   | —                                      | —  | —                             | —   | —                 | —  | —                                      | —   | —           | —   | —                 | —  | —                                      | —   | —           | —   |                   |  |
| —                                      | —  | 96                | 24  | 120                                    | —  | —           | —   | —                             | —   | —                                      | —  | —                             | —   | —                 | —  | —                                      | —   | —           | —   | —                 | —  | —                                      | —   | —           | —   |                   |  |
| —                                      | —  | 258               | 53  | 311                                    | —  | —           | —   | —                             | —   | —                                      | —  | —                             | —   | —                 | —  | —                                      | —   | —           | —   | —                 | —  | —                                      | —   | —           | —   |                   |  |
| —                                      | —  | 98                | 63  | 161                                    | —  | —           | —   | —                             | —   | —                                      | —  | —                             | —   | —                 | —  | —                                      | —   | —           | —   | —                 | —  | —                                      | —   | —           | —   |                   |  |
| —                                      | —  | 307               | 175 | 482                                    | —  | 2           | 31  | 48                            | 79  | —                                      | 2  | 149                           | 333 | 482               | —  | 4                                      | 102 | 4           | 106 | —                 | —  | —                                      | —   | —           | —   |                   |  |
| —                                      | —  | 30                | 110 | 140                                    | —  | 1           | —   | 23                            | 23  | —                                      | —  | —                             | —   | —                 | —  | —                                      | —   | —           | —   | —                 | —  | —                                      | —   | —           | —   |                   |  |
| —                                      | —  | 47                | 18  | 65                                     | —  | —           | —   | —                             | —   | —                                      | —  | —                             | —   | —                 | —  | —                                      | —   | —           | —   | —                 | —  | —                                      | —   | —           | —   |                   |  |
| 1                                      | 51 | 1898              | 998 | 2896                                   | —  | 8           | 234 | 115                           | 349 | —                                      | 6  | 340                           | 446 | 786               | 1  | 12                                     | 243 | 22          | 265 | 1                 | 28 | 599                                    | 704 | 1303        |     |                   |  |

Progrès des élèves par classes.

| III klass—classe |      |                                      |      |                               |     | IV klass—classe |      |                                      |     |                               |     | V klass—classe  |      |                                      |     |                               |    | VI klass—classe |    |                                      |    |                               |    |
|------------------|------|--------------------------------------|------|-------------------------------|-----|-----------------|------|--------------------------------------|-----|-------------------------------|-----|-----------------|------|--------------------------------------|-----|-------------------------------|----|-----------------|----|--------------------------------------|----|-------------------------------|----|
| Õpilaste üldarv  |      | Klassikursuse lõpetanud õpilaste arv |      | Teiseks aastaks klassi jäetud |     | Õpilaste üldarv |      | Klassikursuse lõpetanud õpilaste arv |     | Teiseks aastaks klassi jäetud |     | Õpilaste üldarv |      | Klassikursuse lõpetanud õpilaste arv |     | Teiseks aastaks klassi jäetud |    | Õpilaste üldarv |    | Klassikursuse lõpetanud õpilaste arv |    | Teiseks aastaks klassi jäetud |    |
| P.               | T.   | P.                                   | T.   | P.                            | T.  | P.              | T.   | P.                                   | T.  | P.                            | T.  | P.              | T.   | P.                                   | T.  | P.                            | T. | P.              | T. | P.                                   | T. | P.                            | T. |
| 160              | 369  | 82                                   | 240  | 21                            | 36  | 134             | 189  | 74                                   | 137 | 10                            | 13  | 98              | 207  | 70                                   | 176 | 4                             | 8  | 10              | 16 | 9                                    | 16 | —                             | —  |
| 70               | 80   | 47                                   | 52   | 4                             | 12  | 51              | 58   | 28                                   | 35  | 7                             | 10  | 43              | 54   | 32                                   | 42  | —                             | 1  | —               | —  | —                                    | —  | —                             | —  |
| 517              | 584  | 294                                  | 378  | 58                            | 37  | 393             | 520  | 240                                  | 344 | 23                            | 24  | 278             | 369  | 258                                  | 314 | —                             | —  | 38              | 35 | 37                                   | 35 | —                             | —  |
| 34               | 37   | 22                                   | 23   | 3                             | 6   | 25              | 22   | 22                                   | 9   | —                             | 2   | 16              | 14   | 18                                   | 11  | —                             | 1  | 1               | 10 | —                                    | 8  | —                             | —  |
| 59               | 47   | 42                                   | 34   | 8                             | 7   | 35              | 27   | 29                                   | 17  | 2                             | 1   | 19              | 15   | 17                                   | 14  | —                             | —  | —               | —  | —                                    | —  | —                             | —  |
| 104              | 117  | 56                                   | 70   | 13                            | 20  | 67              | 83   | 33                                   | 38  | 15                            | 7   | 48              | 75   | 30                                   | 63  | 4                             | —  | —               | —  | —                                    | —  | —                             | —  |
| 121              | 170  | 77                                   | 127  | 14                            | 14  | 106             | 123  | 54                                   | 89  | 17                            | 9   | 76              | 110  | 54                                   | 97  | 6                             | 3  | —               | —  | —                                    | —  | —                             | —  |
| 365              | 366  | 205                                  | 193  | 44                            | 44  | 245             | 304  | 141                                  | 178 | 30                            | 38  | 261             | 256  | 198                                  | 195 | 20                            | 22 | 6               | 20 | 6                                    | 20 | —                             | —  |
| 105              | 79   | 75                                   | 37   | 7                             | 10  | 98              | 48   | 67                                   | 30  | 5                             | 3   | 64              | 31   | 56                                   | 26  | 1                             | 1  | —               | —  | —                                    | —  | —                             | —  |
| 87               | 72   | 53                                   | 53   | 8                             | 2   | 58              | 52   | 26                                   | 25  | 8                             | 4   | 75              | 38   | 62                                   | 31  | 2                             | 1  | —               | —  | —                                    | —  | —                             | —  |
| 34               | 26   | 16                                   | 15   | 5                             | 3   | 24              | 22   | 6                                    | 5   | 3                             | 7   | 17              | 27   | 13                                   | 17  | —                             | 2  | —               | —  | —                                    | —  | —                             | —  |
| 1656             | 1947 | 969                                  | 1222 | 185                           | 191 | 1236            | 1448 | 720                                  | 907 | 120                           | 118 | 995             | 1196 | 803                                  | 986 | 37                            | 39 | 55              | 81 | 52                                   | 79 | —                             | —  |

Progrès insuffisant des élèves suivant les matières d'enseignement.

| Ajaloos<br>Histoire |     |     | Kodaniku-ja majandus-<br>teaduses<br>Connaissan.<br>des lois et<br>économie |     |     | Võõraskeeltes<br>Langues<br>étrangères |      |      | Joonistuses ja<br>joonestuses<br>Dessin |    |     | Muis ainetes<br>Autres<br>matières |     |     | Haiguse pärast<br>Pour cause<br>de maladie |    |     | Muil põhjustel<br>Autres causes |    |     |
|---------------------|-----|-----|---|-----|-----|--|------|------|---|----|-----|------------------------------------|-----|-----|--|----|-----|---------------------------------|----|-----|
| P.                  | T.  | K.  | P.  | T.  | K.  | P.                                     | T.   | K.   | P.                                      | T. | K.  | P.                                 | T.  | K.  | P.   | T. | K.  | P.                              | T. | K.  |
| 20                  | 35  | 55  | —   | 5   | 5   | 240                                    | 235  | 475  | 17                                      | 27 | 44  | 39                                 | 69  | 108 | 9  | 5  | 14  | 1                               | 5  | 6   |
| 10                  | 19  | 29  | —   | 80  | 80  | 84                                     | 44   | 128  | 5                                       | —  | 5   | 15                                 | 16  | 31  | 2  | —  | 2   | 3                               | 2  | 5   |
| 58                  | 118 | 176 | 1   | 10  | 11  | 471                                    | 450  | 921  | 23                                      | 13 | 36  | 149                                | 141 | 290 | 6  | 5  | 11  | 40                              | 27 | 67  |
| 3                   | 7   | 10  | —   | —   | —   | 30                                     | 31   | 61   | —                                       | —  | —   | 2                                  | 8   | 10  | —  | 2  | 2   | —                               | —  | —   |
| 4                   | 3   | 7   | 1   | —   | 1   | 49                                     | 27   | 76   | 1                                       | 1  | 2   | —                                  | —   | —   | 3  | 1  | 4   | 1                               | —  | 1   |
| 36                  | 31  | 67  | —   | 2   | 2   | 184                                    | 182  | 366  | 4                                       | 5  | 9   | 44                                 | 17  | 61  | 2  | 8  | 10  | —                               | —  | —   |
| 11                  | 16  | 27  | 8   | 5   | 13  | 180                                    | 17   | 197  | 34                                      | 2  | 36  | 48                                 | 26  | 74  | 11   | 10 | 21  | 7                               | 8  | 15  |
| 46                  | 40  | 86  | 8   | 18  | 26  | 422                                    | 393  | 815  | 16                                      | 37 | 53  | 81                                 | 106 | 187 | 6  | 3  | 9   | 37                              | 17 | 54  |
| 10                  | 7   | 17  | —   | —   | —   | 103                                    | 79   | 182  | 1                                       | 5  | 6   | 3                                  | 3   | 6   | 46   | 17 | 63  | 4                               | 1  | 5   |
| 37                  | 22  | 59  | 1   | —   | 1   | 115                                    | 100  | 215  | 1                                       | —  | 1   | 12                                 | 19  | 31  | —  | 2  | 2   | 6                               | 2  | 8   |
| 5                   | 7   | 12  | 1   | 1   | 2   | 61                                     | 44   | 105  | —                                       | —  | —   | 7                                  | 9   | 16  | —  | —  | —   | —                               | —  | —   |
| 240                 | 305 | 545 | 20  | 121 | 141 | 1939                                   | 1602 | 3541 | 102                                     | 90 | 192 | 400                                | 414 | 814 | 85   | 53 | 138 | 99                              | 62 | 161 |

|  |   | Õpilaste raamatukogud—Bibliothèques pour les élèves |   |                   |   |  |  |       |                            |    |  |        |  |      |
|--|---|---|---|-------------------|---|--|--|-------|----------------------------|----|--|--------|--|------|
| Koolide üldarv<br>Nomb. tot. d. écoles | Raamatuk. mitmes koolis<br>Nomb. d. écol. |   | Õpeaasta jook-sul on raamatuid<br>Pend. l'an. scol. |                   |   |  | Õp-a. jook-sul raamat. lugenud õpi-laste arv<br>Nomb. d. él. ay. pris. d. liv. |       | Raamatuk. arv andmetega *) |    | Mitu korda võeti raam. lugem.-Comb. d. fois d. liv. ont été pris pour la lect. |        | Keskm. tulli iga õpil. peale loetud raamatuid Nomb. moyen d. lect. par élève |      |
|  | On-Ayd. une bibl. liothèq.                | Ei ole N'ayant p. une biblot.                       | Juurde ostetud Liv. acquér.                         | Annet. Liv. donn. | Tärv. välja lang. Liv. rayés du catalogue | Raamatute arv õpeaast. lõpuks N. d. livres à la fin d. l'an. scol. | P.   | T.    | P.                         | T. | P.   | T.     | P.   | T.   |
|  |   |   |   |                   |   |  |  |       |                            |    |  |        |  |      |
| VIRU MKD. . . . .                      | 11  | 10 <sup>1)</sup>                                    | 1   | 1 167             | 193                                       | 126  | 15 411   | 602   | 1 099                      | 5  | 5 253  | 10 702 | 17,0   | 11,9 |
| Narva . . . . .                        | 4   | 4   | —   | 222               | 148                                       | 1  | 8 001  | 355   | 674                        | 2  | 3 056  | 6 534  | 14,7   | 13,0 |
| Rakvere . . . . .                      | 5   | 5   | —   | 691               | 45  | 125  | 6 750  | 161   | 317                        | 2  | 1 531  | 1 840  | 10,8   | 5,8  |
| Mkd. linnadeta . . . . .               | 2   | 1   | 1   | 254               | —   | —  | 660  | 86    | 108                        | 1  | 2 044  | 2 328  | 23,8   | 21,6 |
| JÄRVA MKD. . . . .                     | 5   | 5 <sup>2)</sup>                                     | —   | 1 379             | —   | 1  | 8 616  | 298   | 391                        | 4  | 9 163  | 13 234 | 30,7   | 33,8 |
| Paide . . . . .                        | 3   | 3   | —   | 947               | —   | —  | 6 196  | 176   | 249                        | 2  | 5 274  | 8 683  | 29,9   | 34,8 |
| Mkd. linnata . . . . .                 | 2   | 2   | —   | 432               | —   | 1  | 2 420  | 122   | 142                        | 2  | 3 889  | 4 551  | 31,9   | 32,0 |
| HARJU MKD. . . . .                     | 25  | 19 <sup>2)</sup>                                    | 6   | 3 699             | 1004                                      | 1 209  | 40 656   | 2 159 | 2 180                      | 14 | 32 580   | 20 782 | 17,3   | 11,5 |
| Tallinn . . . . .                      | 24  | 18  | 6 <sup>3)</sup>                                     | 3 388             | 1004                                      | 1 209  | 40 268   | 2 126 | 2 149                      | 13 | 31 913   | 20 091 | 17,3   | 11,3 |
| Paldiski . . . . .                     | 1   | 1   | —   | 311               | —   | —  | 388  | 33    | 31                         | 1  | 667  | 691    | 20,2   | 22,3 |
| LÄÄNE MKD. . . . .                     | 4   | 2   | 2   | 1 594             | 102                                       | 50   | 10 133   | 62    | 79                         | —  | —  | —      | —  | —    |
| Haapsalu . . . . .                     | 4   | 2   | 2   | 1 594             | 102                                       | 50   | 10 133   | 62    | 79                         | —  | —  | —      | —  | —    |
| SAARE MKD. . . . .                     | 2   | 2   | —   | 470               | 222                                       | —  | 8 057  | 276   | 214                        | 2  | 7 420  | 6 013  | 26,9   | 28,1 |
| Kuressaare . . . . .                   | 2   | 2   | —   | 470               | 222                                       | —  | 8 057  | 276   | 214                        | 2  | 7 420  | 6 013  | 26,9   | 28,1 |
| PÄRNU MKD. . . . .                     | 7   | 5   | 2   | 507               | 1761                                      | 165  | 10 998   | 410   | 468                        | 5  | 7 507  | 9 147  | 18,3   | 19,5 |
| Pärnu . . . . .                        | 5   | 4   | 1   | 450               | 1761                                      | 165  | 10 829   | 376   | 423                        | 4  | 7 136  | 8 528  | 19,0   | 20,2 |
| Mkd. linnata . . . . .                 | 2   | 1   | 1   | 57                | —   | —  | 169  | 34    | 45                         | 1  | 371  | 619    | 10,9   | 13,8 |
| VILJANDI MKD. . . . .                  | 6   | 6   | —   | 1 325             | 106                                       | 52   | 8 728  | 510   | 908                        | 6  | 5 556  | 12 893 | 10,9   | 14,2 |
| Viljandi . . . . .                     | 5   | 5   | —   | 1 187             | 98  | 6  | 7 202  | 396   | 803                        | 5  | 4 818  | 12 278 | 12,2   | 15,3 |
| Mkd. linnata . . . . .                 | 1   | 1   | —   | 138               | 8   | 46   | 1 526  | 114   | 105                        | 1  | 738  | 615    | 6,5  | 5,9  |
| TARTU MKD. . . . .                     | 14  | 14  | —   | 3 322             | 79  | 1 052  | 31 742   | 1 724 | 1 928                      | 13 | 22 756   | 21 189 | 13,2   | 11,0 |
| Tartu . . . . .                        | 13  | 13 <sup>2)</sup>                                    | —   | 3 253             | 79  | 1 052  | 31 136   | 1 654 | 1 874                      | 12 | 22 476   | 21 025 | 13,6   | 11,2 |
| Mkd. linnata . . . . .                 | 1   | 1   | —   | 129               | —   | —  | 606  | 70    | 54                         | 1  | 280  | 164    | 4,0  | 3,0  |
| VALGA MKD. . . . .                     | 6   | 5   | 1   | 1 235             | 45  | 840  | 8 672  | 580   | 458                        | 4  | 9 368  | 6 009  | 21,3   | 14,7 |
| Valga . . . . .                        | 5   | 4   | 1   | 735               | 45  | 740  | 6 896  | 440   | 408                        | 4  | 9 368  | 6 009  | 21,3   | 14,7 |
| Mkd. linnata . . . . .                 | 1   | 1   | —   | 500               | —   | 100  | 1 776  | 140   | 50                         | —  | —  | —      | —  | —    |
| VÕRU MKD. . . . .                      | 4   | 3   | 1   | 1 098             | 14  | 45   | 9 207  | 442   | 298                        | 3  | 7 447  | 3 516  | 16,8   | 11,8 |
| Võru . . . . .                         | 3   | 2   | 1 <sup>4)</sup>                                     | 954               | 1   | 45   | 7 967  | 364   | 251                        | 2  | 6 203  | 2 729  | 17,0   | 10,9 |
| Mkd. linnata . . . . .                 | 1   | 1   | —   | 144               | 13  | —  | 1 240  | 78    | 47                         | 1  | 1 244  | 787    | 15,9   | 16,7 |
| PETSERI MKD. . . . .                   | 2   | 2   | —   | 180               | 231                                       | 67   | 3 267  | 195   | 165                        | 2  | 1 288  | 834    | 6,0  | 5,1  |
| Petseri . . . . .                      | 1   | 1   | —   | 180               | —   | 44   | 2 240  | 160   | 145                        | 1  | 810  | 610    | 5,1  | 4,2  |
| Mkd. linnata . . . . .                 | 1   | 1   | —   | —                 | 231                                       | 23   | 1 027  | 35    | 20                         | 1  | 478  | 224    | 13,7   | 11,2 |
| Üldse—Grand total                      |   |   |   |                   |   |  |  |       |                            |    |  |        |  |      |
| Sellest—Dont:                          | 86  | 73  | 13  | 16 036            | 3757                                      | 3 607  | 155 487  | 7 258 | 8 188                      | 58 | 108338   | 104319 | 16,7   | 13,9 |
| Linnad—Villes                          | 75  | 64  | 11  | 14 382            | 3505                                      | 3 437  | 146 063  | 6 579 | 7 617                      | 50 | 99294  | 95031  | 16,7   | 13,6 |
| Mkd.—Arrond.                           | 11  | 9   | 2   | 1 654             | 252                                       | 170  | 9 424  | 679   | 571                        | 8  | 9044   | 9288   | 10,8   | 17,8 |

Tab. 30. ÕPEKURSUSE KESTUS — Durée du cours des écoles secondaires.

| Maakonnad ühes linnadega<br>Arrondissements avec villes | I—VI kl.—classes                 |                                   | I—V         |              | I—IV        |              | I—III       |              | I—II        |              | Kokku—Total |              |
|---|----------------------------------|-----------------------------------|-------------|--------------|-------------|--------------|-------------|--------------|-------------|--------------|-------------|--------------|
|   | Koolide arv<br>Nombre des écoles | Õpilaste arv<br>Nombre des élèves | Koolide arv | Õpilaste arv | Koolide arv | Õpilaste arv | Koolide arv | Õpilaste arv | Koolide arv | Õpilaste arv | Koolide arv | Õpilaste arv |
| Viru . . . . .  | 1                                | 174                               | 9           | 1 521        | 1           | 41           | —           | —            | —           | —            | 11          | 1 736        |
| Järva . . . . .   | —                                | —                                 | 4           | 785          | —           | —            | —           | —            | —           | —            | 4           | 785          |
| Harju . . . . .   | 2                                | 450                               | 17          | 5 078        | 4           | 417          | 1           | 63           | 1           | 41           | 25          | 6 049        |
| Lääne . . . . .   | 1                                | 132                               | 1           | 207          | 1           | 6            | 1           | 18           | —           | —            | 4           | 363          |
| Saare . . . . .   | —                                | —                                 | 2           | 451          | —           | —            | —           | —            | —           | —            | 2           | 451          |
| Pärnu . . . . .   | —                                | —                                 | 5           | 1 000        | —           | —            | 2           | 178          | —           | —            | 7           | 1 178        |
| Viljandi . . . . .                                      | —                                | —                                 | 5           | 1 408        | 1           | 70           | —           | —            | —           | —            | 6           | 1 478        |
| Tartu . . . . .   | 1                                | 245                               | 14          | 3 483        | —           | —            | —           | —            | —           | —            | 15          | 3 728        |
| Valga . . . . .   | —                                | —                                 | 4           | 924          | 1           | 48           | 1           | 21           | —           | —            | 6           | 993          |
| Võru . . . . .  | —                                | —                                 | 4           | 827          | —           | —            | —           | —            | —           | —            | 4           | 827          |
| Petseri . . . . .                                       | —                                | —                                 | 1           | 235          | —           | —            | —           | —            | —           | —            | 1           | 235          |
| Kokku—Total   | 5                                | 1 001                             | 66          | 15 919       | 8           | 582          | 5           | 280          | 1           | 41           | 85          | 17 823       |

1) 2 kooli kohta puuduvad andmed. 2) Andmed puuduvad 1 kooli kohta. 3) Selles arvus 2 kooli, kes tarvitavad teiste koolide raamatukogusid. 4) See kool tarvitab teise kooli raamatukogu.  
 \*) Bibliothèques dont il y a de données.

Tab. 31. ÕPETAJATE ARV JA LIIKUMINE.

Nombre et mouvement du personnel enseignant.

|                    | Lahkunud aasta jooksul—Ont<br>quitté pendant l'année scolaire |    |    |   |    |    |  |    |    | Aasta<br>jooksul<br>juurde<br>valitud<br>Engage-<br>ments<br>pendant<br>l'année<br>scolaire |    |     | Õpet. arv õpeaasta lõpul—Nom. du<br>pers. enseig. à la fin de l'année scol. |     |     |  |     |     |                      |     |      |
|--------------------|---|----|----|---|----|----|--|----|----|---|----|-----|---|-----|-----|--|-----|-----|----------------------|-----|------|
|                    | Omal pal-<br>vel—Sur<br>la deman-<br>de d'eux-<br>même        |    |    | Registree-<br>riti aasta<br>lõpul lahti<br>Délivrés<br>de l'enga-<br>gement |    |    | Ametist<br>taganda-<br>tud<br>Délivrés<br>de la prof.<br>de maître |    |    | M.  | N. | K.  | Kutsega<br>Avec l'ins-<br>truction-<br>profes-<br>sionnelle                 |     |     | Kutseta<br>Sans l'ins-<br>truction<br>profes-<br>sionnelle |     |     | Üldse<br>Grand total |     |      |
|                    | M.  | N. | K. | M.  | N. | K. | M.   | N. | K. |   |    |     | M.  | N.  | K.  | M.   | N.  | K.  | M.                   | H.  | N.   |
| VIRU MKD. . . .    | 7   | 2  | 9  | 7   | 4  | 11 | 1  | —  | 1  | 11  | 2  | 13  | 51  | 21  | 72  | 76   | 38  | 114 | 127                  | 59  | 186  |
| Narva . . . .      | 4   | 1  | 5  | 3   | —  | 3  | —  | —  | —  | 6   | 1  | 7   | 36  | 12  | 48  | 17   | 10  | 27  | 53                   | 22  | 75   |
| Rakvere . . . .    | 1   | 1  | 2  | 1   | 1  | 2  | 1  | —  | 1  | 4   | 1  | 5   | 13  | 9   | 22  | 44   | 19  | 63  | 57                   | 28  | 85   |
| Mkd. linnadeta     | 2   | —  | 2  | 3   | 3  | 6  | —  | —  | —  | 1   | —  | 1   | 2   | —   | 2   | 15   | 9   | 24  | 17                   | 9   | 26   |
| JÄRVA MKD. . . .   | 4   | —  | 4  | —   | 1  | 1  | —  | —  | —  | 5   | —  | 5   | 14  | 13  | 27  | 18   | 14  | 32  | 32                   | 27  | 59   |
| Paide . . . .      | 4   | —  | 4  | —   | 1  | 1  | —  | —  | —  | 4   | —  | 4   | 7   | 3   | 10  | 15   | 12  | 27  | 22                   | 15  | 37   |
| Mkd. linnata . . . | —   | —  | —  | —   | —  | —  | —  | —  | —  | 1   | —  | 1   | 7   | 10  | 17  | 3  | 2   | 5   | 10                   | 12  | 22   |
| HARJU MKD. . . .   | 11  | 4  | 15 | 6   | 3  | 9  | —  | —  | —  | 22  | 4  | 26  | 247   | 110 | 357 | 124  | 85  | 209 | 371                  | 195 | 566  |
| Tallinn . . . .    | 11  | 4  | 15 | 5   | 3  | 8  | —  | —  | —  | 22  | 4  | 26  | 243   | 110 | 353 | 119  | 82  | 201 | 362                  | 192 | 554  |
| Paldiski . . . .   | —   | —  | —  | 1   | —  | 1  | —  | —  | —  | —   | —  | —   | 4   | —   | 4   | 5  | 3   | 8   | 9                    | 3   | 12   |
| Mkd. linnadeta     | —   | —  | —  | —   | —  | —  | —  | —  | —  | —   | —  | —   | —   | —   | —   | —  | —   | —   | —                    | —   | —    |
| LÄÄNE MKD. . . .   | 6   | 3  | 9  | 7   | 2  | 9  | —  | —  | —  | 1   | 2  | 3   | 12  | 10  | 22  | 25   | 14  | 39  | 37                   | 24  | 61   |
| Haapsalu . . . .   | 6   | 3  | 9  | 7   | 2  | 9  | —  | —  | —  | 1   | 2  | 3   | 12  | 10  | 22  | 25   | 14  | 39  | 37                   | 24  | 61   |
| Mkd. linnata . . . | —   | —  | —  | —   | —  | —  | —  | —  | —  | —   | —  | —   | —   | —   | —   | —  | —   | —   | —                    | —   | —    |
| SAARE MKD. . . .   | 1   | —  | 1  | 1   | —  | 1  | —  | 2  | 2  | 2   | —  | 2   | 5   | 7   | 12  | 17   | 9   | 26  | 22                   | 16  | 38   |
| Kuressaare . . . . | 1   | —  | 1  | 1   | —  | 1  | —  | 2  | 2  | 2   | —  | 2   | 5   | 7   | 12  | 17   | 9   | 26  | 22                   | 16  | 38   |
| Mkd. linnata . . . | —   | —  | —  | —   | —  | —  | —  | —  | —  | —   | —  | —   | —   | —   | —   | —  | —   | —   | —                    | —   | —    |
| PÄRNU MKD. . . .   | 5   | —  | 5  | 8   | 2  | 10 | —  | —  | —  | 11  | 3  | 14  | 34  | 13  | 47  | 31   | 29  | 60  | 65                   | 42  | 107  |
| Pärnu . . . .      | 3   | —  | 3  | 2   | —  | 2  | —  | —  | —  | 8   | 2  | 10  | 32  | 13  | 45  | 26   | 25  | 51  | 58                   | 38  | 96   |
| Mkd. linnata . . . | 2   | —  | 2  | 6   | 2  | 8  | —  | —  | —  | 3   | 1  | 4   | 2   | —   | 2   | 5  | 4   | 9   | 7                    | 4   | 11   |
| VILJANDI MKD. . .  | 4   | —  | 4  | 1   | 3  | 4  | —  | —  | —  | 5   | 2  | 7   | 28  | 33  | 61  | 36   | 19  | 55  | 64                   | 52  | 116  |
| Viljandi . . . .   | 4   | —  | 4  | 1   | 3  | 4  | —  | —  | —  | 4   | 1  | 5   | 27  | 32  | 59  | 28   | 14  | 42  | 55                   | 46  | 101  |
| Mkd. linnata . . . | —   | —  | —  | —   | —  | —  | —  | —  | —  | 1   | 1  | 2   | 1   | 1   | 2   | 8  | 5   | 13  | 9                    | 6   | 15   |
| TARTU MKD. . . .   | 7   | 2  | 9  | 5   | 3  | 8  | —  | 3  | 3  | 12  | 2  | 14  | 113   | 61  | 174 | 106  | 45  | 151 | 219                  | 106 | 325  |
| Tartu . . . .      | 7   | 2  | 9  | 5   | 3  | 8  | —  | 3  | 3  | 12  | 2  | 14  | 111   | 54  | 165 | 103  | 43  | 146 | 214                  | 97  | 311  |
| Mkd. linnata . . . | —   | —  | —  | —   | —  | —  | —  | —  | —  | —   | —  | —   | 2   | 7   | 9   | 3  | 2   | 5   | 5                    | 9   | 14   |
| VALGA MKD. . . .   | 4   | —  | 4  | 2   | 1  | 3  | —  | —  | —  | 4   | —  | 4   | 16  | 24  | 40  | 34   | 11  | 45  | 50                   | 35  | 85   |
| Valga . . . .      | 3   | —  | 3  | 2   | 1  | 3  | —  | —  | —  | 3   | —  | 3   | 14  | 24  | 38  | 28   | 7   | 35  | 42                   | 31  | 73   |
| Mkd. linnata . . . | 1   | —  | 1  | —   | —  | —  | —  | —  | —  | 1   | —  | 1   | 2   | —   | 2   | 6  | 4   | 10  | 8                    | 4   | 12   |
| VÕRU MKD. . . .    | 1   | —  | 1  | 4   | —  | 4  | —  | —  | —  | 1   | 1  | 2   | 20  | 3   | 23  | 30   | 17  | 47  | 50                   | 20  | 70   |
| Võru . . . .       | 1   | —  | 1  | 2   | —  | 2  | —  | —  | —  | 1   | 1  | 1   | 18  | 3   | 21  | 24   | 15  | 39  | 42                   | 18  | 60   |
| Mkd. linnata . . . | —   | —  | —  | 2   | —  | 2  | —  | —  | —  | 1   | —  | 1   | 2   | —   | 2   | 6  | 2   | 8   | 8                    | 2   | 10   |
| PETSERI MKD. . . . | 2   | —  | 2  | 4   | 2  | 6  | —  | —  | —  | 6   | 4  | 10  | 8   | 1   | 9   | 9  | 7   | 16  | 17                   | 8   | 25   |
| Petseri . . . .    | 2   | —  | 2  | 4   | 2  | 6  | —  | —  | —  | 6   | 4  | 10  | 5   | 1   | 6   | 4  | 4   | 8   | 9                    | 5   | 14   |
| Mkd. linnata . . . | —   | —  | —  | —   | —  | —  | —  | —  | —  | —   | —  | —   | 3   | —   | 3   | 5  | 3   | 8   | 8                    | 3   | 11   |
| ÜLDSE—Gr. total    | 52  | 11 | 63 | 45  | 21 | 66 | 1  | 5  | 6  | 80  | 20 | 100 | 548   | 296 | 844 | 506  | 288 | 794 | 1054                 | 534 | 1638 |
| Linnad—Villes      | 47  | 11 | 58 | 34  | 16 | 50 | 1  | 5  | 6  | 72  | 18 | 90  | 527   | 278 | 805 | 455  | 257 | 712 | 932                  | 535 | 1517 |
| Mkd.—Arrondis.     | 5   | —  | 5  | 11  | 5  | 16 | —  | —  | —  | 8   | 2  | 10  | 21  | 18  | 39  | 51   | 31  | 82  | 72                   | 49  | 121  |

\*) Rathlefi saksa tüü. gümnaasiumi kohta puudub õpetajate arv.

Tab. 32. KULUD KOOLI  
Dépenses des écoles

|                                  |                                   | K o o l i k u l u d   |   |   |   |  |                   |                    |                        |   |   |
|----------------------------------|-----------------------------------|---|---|---|---|--|-------------------|--------------------|------------------------|---|---|
| Koolide arv<br>Nombre des écoles | Tulud kokku<br>Total des dépenses | Palkadeks juhatajale ja õpetajatele<br>Salaires du directeur et des maîtres |   |   |   |  |                   |                    | K o k k u<br>T o t a l | Palkadeks ametnikku-<br>dele ja teenijatele<br>Salaires des employés<br>et du service | Üüriks (ehk maja<br>amortisatsiooniks)<br>Loyers et amortissem. |
|                                  |                                   | Riigilt<br>Subvention de<br>l'Etat  | Linnavalitsuselt<br>Subvention de<br>la ville | Maakonnavalits.<br>Subvention de<br>l'administration<br>d'arrondissement. | Vallavalitsuselt<br>Subvention de<br>la commune | Eraisikutelt, selt-<br>sitled ja õpemaks.<br>Subv. des pers.<br>priv., des soc. et<br>de la rétr. scolaire |                   |                    |                        |   |   |
| <b>a) Koolid linnades —</b>      |                                   |   |   |   |   |  |                   |                    |                        |   |   |
| Tallinn . . .                    | 24                                | 99 986 127  | 36 202 710                                    | 4 609 677   | —   | —  | 21 102 654        | 61 915 041         | 7 436 593              | 2 958 809   |   |
| Tartu . . .                      | 13                                | 50 414 398  | 25 448 393                                    | 400 000   | 150 007   | —  | 7 565 658         | 33 564 064         | 4 782 907              | 1 109 439   |   |
| Narva . . .                      | 4                                 | 14 267 075  | 7 255 822                                     | 100 491   | —   | —  | 1 000 000         | 8 356 313          | 820 600                | 420 000   |   |
| Pärnu . . .                      | 5                                 | 12 187 140  | 4 629 686                                     | 1 378 654   | —   | —  | 1 811 351         | 7 819 691          | 663 218                | 644 000   |   |
| Valga . . .                      | 5                                 | 9 418 779   | 5 749 409                                     | 143 900   | —   | —  | 768 470           | 6 661 779          | 537 198                | 128 000   |   |
| Viljandi . .                     | 5                                 | 14 691 300  | 7 904 245                                     | 225 485   | 120 325   | —  | 1 991 402         | 10 241 457         | 714 040                | 374 250   |   |
| Rakvere . .                      | 5                                 | 12 815 748  | 6 250 082                                     | 328 134   | 165 460   | —  | 1 347 415         | 8 091 091          | 836 124                | 92 800  |   |
| Võru . . .                       | 3                                 | 10 649 417  | 6 526 063                                     | —   | —   | —  | 351 591           | 6 877 654          | 680 750                | —   |   |
| Haapsalu . .                     | 4                                 | 10 007 125  | 4 224 908                                     | 15 000  | 33 500  | —  | 407 697           | 4 681 105          | 741 550                | 77 796  |   |
| Kuressaare .                     | 2                                 | 4 771 632   | 2 725 352                                     | 150 000   | 164 528   | —  | 637 921           | 3 677 801          | 310 735                | 62 600  |   |
| Paide . . .                      | 3                                 | 4 956 182   | 3 189 161                                     | —   | 122 021   | —  | —                 | 3 311 182          | 382 833                | 64 931  |   |
| Petseri . . .                    | 1                                 | 4 469 731   | 3 336 971                                     | —   | —   | —  | —                 | 3 336 971          | 268 500                | 28 800  |   |
| Paldiski . .                     | 1                                 | 1 667 314   | 631 738                                       | 29 179  | —   | —  | —                 | 660 917            | 68 800                 | 100 000   |   |
| <b>KOKKU</b>                     | <b>75</b>                         | <b>250 301 968</b>  | <b>114 074 540</b>                            | <b>7 380 526</b>  | <b>755 841</b>                                  | <b>—</b>   | <b>36 984 159</b> | <b>159 195 066</b> | <b>18 243 848</b>      | <b>6 061 425</b>  |   |
| <i>Sellest:</i>                  |                                   |   |   |   |   |  |                   |                    |                        |   |   |
| Riik . . .                       | 6                                 | 34 775 372  | 19 658 304                                    | —   | —   | —  | —                 | 19 658 304         | 2 448 084              | 179 567   |   |
| Linn . . .                       | 24                                | 93 754 939  | 52 094 124                                    | 5 525 766   | —   | —  | 61 026            | 57 680 916         | 6 280 833              | 1 940 425   |   |
| Maakond . .                      | 6                                 | 17 524 085  | 11 449 370                                    | —   | 505 834   | —  | —                 | 11 955 204         | 1 393 933              | 220 827   |   |
| Selts . . .                      | 26                                | 65 075 706  | 14 625 328                                    | 1 175 575   | 100 000   | —  | 28 406 922        | 44 307 825         | 4 631 549              | 2 267 344   |   |
| Eraisik . . .                    | 7                                 | 17 120 533  | 3 513 331                                     | 250 000   | —   | —  | 7 888 125         | 11 651 456         | 1 226 990              | 1 030 262   |   |
| Linn ja mkd.                     | 5                                 | 19 971 902  | 12 384 083                                    | 129 185   | 100 007   | —  | —                 | 12 613 275         | 2 039 004              | 423 000   |   |
| Linn ja selts                    | 1                                 | 2 079 431   | 350 000                                       | 300 000   | 50 000  | —  | 628 086           | 1 328 086          | 223 455                | —   |   |
| <b>b) Koolid maakondades —</b>   |                                   |   |   |   |   |  |                   |                    |                        |   |   |
| Viru mkd.                        | 2                                 | 2 844 360   | 1 234 314                                     | —   | 200 000   | 50 000   | 393 690           | 1 878 004          | 230 815                | 78 900  |   |
| Järva . . .                      | 2                                 | 2 724 435   | 1 902 650                                     | —   | 34 323  | —  | —                 | 1 936 973          | 212 545                | 1 500   |   |
| Pärnu . . .                      | 2                                 | 2 278 716   | —   | —   | 200 000   | 25 000   | 1 110 148         | 1 335 148          | 123 907                | 220 346   |   |
| Viljandi . .                     | 1                                 | 2 531 599   | 1 560 415                                     | —   | —   | —  | —                 | 1 560 415          | 133 750                | 121 440   |   |
| Tartu . . .                      | 1                                 | 2 106 668   | 1 336 465                                     | —   | —   | —  | 147 620           | 1 484 085          | 40 250                 | —   |   |
| Valga . . .                      | 1                                 | 2 166 465   | 1 226 006                                     | —   | 77 038  | —  | 62 460            | 1 365 504          | 78 000                 | 250 000   |   |
| Võru . . .                       | 1                                 | 1 633 840   | 934 437                                       | —   | 11 502  | —  | —                 | 945 939            | 128 000                | 45 226  |   |
| Petseri . . .                    | 1                                 | 643 000   | —   | —   | 100 000   | 20 000   | 411 000           | 531 000            | 24 000                 | 12 000  |   |
| <b>KOKKU</b>                     | <b>11</b>                         | <b>16 929 083</b>   | <b>8 194 287</b>                              | <b>—</b>  | <b>622 863</b>                                  | <b>95 000</b>  | <b>2 124 918</b>  | <b>11 037 068</b>  | <b>1 021 267</b>       | <b>729 412</b>  |   |
| <i>Sellest:</i>                  |                                   |   |   |   |   |  |                   |                    |                        |   |   |
| Maakond . .                      | 4                                 | 7 354 178   | 4 536 393                                     | —   | 45 825  | —  | —                 | 4 582 218          | 606 895                | 247 066   |   |
| Alev . . .                       | 1                                 | 1 423 734   | 995 423                                       | —   | —   | —  | —                 | 995 423            | 119 045                | —   |   |
| Selts . . .                      | 5                                 | 5 984 656   | 1 436 465                                     | —   | 500 000   | 95 000   | 2 062 458         | 4 093 923          | 217 327                | 232 346   |   |
| Mkd. ja alev                     | 1                                 | 2 166 465   | 1 226 006                                     | —   | 77 038  | —  | 62 460            | 1 365 504          | 78 000                 | 250 000   |   |
| <b>c) Üldse —</b>                |                                   |   |   |   |   |  |                   |                    |                        |   |   |
| <b>ÜLDSE</b>                     | <b>86</b>                         | <b>267 231 051</b>  | <b>122 268 827</b>                            | <b>7 380 526</b>  | <b>1 378 704</b>                                | <b>95 000</b>  | <b>39 109 077</b> | <b>170 232 134</b> | <b>19 265 115</b>      | <b>6 790 837</b>  |   |
| <i>Sellest:</i>                  |                                   |   |   |   |   |  |                   |                    |                        |   |   |
| Riik . . .                       | 6                                 | 34 775 372  | 19 658 304                                    | —   | —   | —  | —                 | 19 658 304         | 2 448 084              | 179 567   |   |
| Linn . . .                       | 24                                | 93 754 939  | 52 094 124                                    | 5 525 766   | —   | —  | 61 026            | 57 680 916         | 6 280 833              | 1 940 425   |   |
| Maakond . .                      | 10                                | 24 878 263  | 15 985 763                                    | —   | 551 659   | —  | —                 | 16 537 422         | 2 000 828              | 467 893   |   |
| Alev . . .                       | 1                                 | 1 423 734   | 995 423                                       | —   | —   | —  | —                 | 995 423            | 119 045                | —   |   |
| Selts . . .                      | 31                                | 71 060 362  | 16 061 793                                    | 1 175 575   | 600 000   | 95 000   | 30 469 380        | 48 401 748         | 4 848 876              | 2 499 690   |   |
| Eraisik . . .                    | 7                                 | 17 120 533  | 3 513 331                                     | 250 000   | —   | —  | 7 888 125         | 11 651 456         | 1 226 990              | 1 030 262   |   |
| Linn ja mkd.                     | 5                                 | 19 971 902  | 12 384 083                                    | 129 185   | 100 007   | —  | —                 | 12 613 275         | 2 039 004              | 423 000   |   |
| Linn ja selts                    | 1                                 | 2 079 431   | 350 000                                       | 300 000   | 50 000  | —  | 628 086           | 1 328 086          | 223 455                | —   |   |
| Mkd. ja alev                     | 1                                 | 2 166 465   | 1 226 006                                     | —   | 77 038  | —  | 62 460            | 1 365 504          | 78 000                 | 250 000   |   |

\*) See suur ülejääk on tingitud asjaolust, et siin juures on õpemaks, mis läheb täielikult linnale, kes kulude katteks omalt

ÜLEVALPIDAJA JÄRELE.

suivant les entreteneurs.

Dépenses des écoles

| Kütteks<br>Chauffage | Valgustuseks<br>Éclairage | Kantselilekuludeks<br>Frais du bureau. | Õpovahendite muretsemiseks—Achat des moyens d'enseignement | Raamatukogude täiendamiseks—Supplém. des bibliothèques | Õpilaste toetuseks<br>Subvent. des élèves | Inventari muretsem.<br>Achat des inventaires | Majade parandamiseks<br>Réconstructions | Mitmesugusteks muudeks otstarveteks<br>Autres dépenses | Märkimata kulud<br>Dépenses non spécifiées | Kõik kulud kokku<br>Total des dépenses | Lõpulik + ehk —<br>Résultats de l'activité (+ ou —) | Koosil saamata jäänud summa õpilaste õpetamiseks vastast. föttu<br>Somme de la rétribut. scolaire non payée |
|----------------------|---------------------------|--|--|--|---|--|---|--|--|--|---|---|
|----------------------|---------------------------|--|--|--|---|--|---|--|--|--|---|---|

Écoles dans les villes.

|                 |                |                |                   |                  |                 |                |                |                |                  |                  |                  |
|-----------------|----------------|----------------|-------------------|------------------|-----------------|----------------|----------------|----------------|------------------|------------------|------------------|
| 3 438 810       | 1662692        | 662 717        | 2 999 507         | 905 468          | 2026995         | 3 242 817      | 2685096        | 756 826        | 90 691 371       | 9294756 1)       | 3 318 200        |
| 2 085 081       | 618 382        | 356 932        | 1701800           | 698 748          | 484 182         | 1263783        | 287 724        | 1776257        | 49 731 299       | 683099           | 1 977 996        |
| 1 088 349       | 192 085        | 83 070         | 255 579           | —                | 1 200 000       | 71 329         | 210 972        | 168 803        | 12 817 100       | 1449975 1)       | 321 650          |
| 559 660         | 85 433         | 97 673         | 263 772           | 192 853          | 36 927          | 208 928        | 880 309        | 733 680        | 12 136 144       | 996              | 468 175          |
| 415 100         | 61 564         | 48 900         | 318 976           | 127 184          | 42 041          | 536 168        | 294 702        | 198 173        | 9 364 785        | 53994            | 239 750          |
| 544 675         | 161 742        | 111 213        | 786 753           | 164 413          | 4 260           | 432 283        | 744 926        | 560 365        | 14 840 377       | 149077           | 820 175          |
| 913 734         | 197 703        | 96 845         | 680 582           | —                | 445 952         | 555 589        | 48 427         | 408 539        | 12 367 386       | 448362           | 319 200          |
| 310 285         | 219 334        | 81 669         | 559 007           | —                | 489 550         | 557 699        | 259 210        | 587 998        | 10 623 156       | 26261            | 300 450          |
| 791 784         | 56 382         | 72 852         | 661 862           | —                | 424 108         | 2046587        | 116 791        | 337 806        | 10 029 058       | 21933            | 85 000           |
| 218 522         | 38 037         | 37 224         | 121 920           | —                | —               | 51 190         | 136 707        | 116 645        | 4 771 381        | 251              | 131 450          |
| 163 651         | 48 110         | 59 242         | 360 212           | 194 974          | —               | 176 191        | 91 055         | 103 801        | 4 956 182        | —                | —                |
| 92 800          | 38 919         | 26 797         | 178 855           | —                | 32 325          | 156 636        | 98 209         | 145 267        | 4 404 079        | 65652            | 35 000           |
| 215 678         | 37 534         | 17 973         | 226 015           | —                | —               | 62 903         | 202 364        | 73 943         | 1 666 132        | 1182             | 41 000           |
| <b>10788129</b> | <b>3417917</b> | <b>1753107</b> | <b>10 488 012</b> | <b>4 064 813</b> | <b>81482867</b> | <b>614 213</b> | <b>7896373</b> | <b>777 261</b> | <b>238448450</b> | <b>-11853518</b> | <b>8 058 046</b> |
| 2 195 870       | 428 445        | 168 326        | 2 145 644         | 2 316 657        | 3523663         | 544 350        | 805 796        | —              | 34 414 706       | 360666           | 35 000           |
| 3 822 706       | 1443534        | 498 353        | 2742764           | 645 747          | 347 377         | 2261762        | 3 687 529      | 1881485        | 83 233 431       | 10521508         | 2 849 400        |
| 708 751         | 101 909        | 172 896        | 1 205 193         | —                | —               | 502 345        | 750 019        | 416 897        | 17 448 409       | 75676            | 487 425          |
| 2 623 059       | 945 780        | 583 350        | 1 862 163         | 1 365 529        | 1185865         | 1 779 487      | 2706633        | —              | 64 258 584       | 817122           | 2 916 385        |
| 457 840         | 179 708        | 133 306        | 338 159           | 167 136          | —               | 202 187        | 81 380         | 1238095        | 17 463 345       | 342812           | 723 250          |
| 979 903         | 246 716        | 161 362        | 1 082 163         | 35 250           | 408 270         | 758 091        | 818 220        | —              | 19 565 254       | 406648           | 931 500          |
| —               | 71 825         | 35 514         | 133 753           | 165 290          | —               | 64 194         | 13 357         | 29 247         | 2 064 721        | 14710            | 115 086          |

Écoles dans les arrondissements.

|                |                |                |                |                |               |                |                  |                |                   |               |                |
|----------------|----------------|----------------|----------------|----------------|---------------|----------------|------------------|----------------|-------------------|---------------|----------------|
| 100 754        | 33 159         | 44 079         | 141 769        | 85 701         | 9 504         | 131 117        | —                | 71 416         | 2 805 218         | 39142         | 131 500        |
| 75 360         | 13 943         | 34 969         | 211 785        | 68 762         | —             | 94 827         | 29 783           | 43 988         | 2 724 435         | —             | —              |
| 97 727         | 30 049         | 26 548         | 135 733        | 44 474         | 27 533        | 119 885        | 762 447          | 134 319        | 3 058 166         | 779450        | 5 000          |
| 203 840        | 18 353         | 23 519         | 141 403        | 52 925         | —             | 37 660         | 49 298           | 68 317         | 2 460 920         | 70679         | 130 250        |
| 65 300         | 5 348          | 16 257         | 55 637         | 38 041         | —             | 41 220         | 245 729          | 53 601         | 2 045 468         | 61200         | —              |
| 60 000         | 20 000         | 5 000          | 75 000         | 75 000         | —             | 12 000         | —                | 91 727         | 2 032 231         | 134234        | 30 000         |
| 79 647         | 20 389         | 7 088          | 204 103        | —              | 16 500        | 50 242         | 13 642           | 52 414         | 1 563 190         | 70650         | 30 000         |
| —              | 12 000         | 9 000          | 7 000          | 4 000          | 13 000        | 6 000          | 40 000           | 10 000         | 668 000           | 25000         | —              |
| <b>632 628</b> | <b>153 241</b> | <b>166 460</b> | <b>972 430</b> | <b>368 903</b> | <b>66 587</b> | <b>492 951</b> | <b>1 140 899</b> | <b>525 782</b> | <b>17 357 628</b> | <b>428545</b> | <b>316 750</b> |
| 393 367        | 68 911         | 82 905         | 543 547        | 159 446        | 18 504        | 252 726        | 68 640           | 188 260        | 7 212 485         | 141693        | 223 250        |
| 29 410         | 8 000          | 12 306         | 142 105        | 30 702         | —             | 40 000         | 24 083           | 22 710         | 1 423 784         | —             | —              |
| 199 851        | 56 330         | 66 249         | 211 778        | 103 755        | 48 033        | 188 225        | 1 048 176        | 223 085        | 6 689 128         | 704472        | 58 500         |
| 60 000         | 20 000         | 5 000          | 75 000         | 75 000         | —             | 12 000         | —                | 91 727         | 2 032 231         | 134234        | 30 000         |

Grand total.

|                 |                |                |                   |                  |                 |                |                |                |                  |                  |                  |
|-----------------|----------------|----------------|-------------------|------------------|-----------------|----------------|----------------|----------------|------------------|------------------|------------------|
| <b>11470757</b> | <b>3571158</b> | <b>1919567</b> | <b>11 829 345</b> | <b>4 131 400</b> | <b>86412378</b> | <b>755 112</b> | <b>8422155</b> | <b>777 261</b> | <b>255806078</b> | <b>-11424973</b> | <b>8 374 796</b> |
| 2 195 870       | 428 445        | 168 326        | 2 145 644         | 2 316 657        | 3523663         | 544 350        | 805 796        | —              | 34 414 706       | 360666           | 35 000           |
| 3 822 706       | 1443534        | 498 353        | 2742764           | 645 747          | 347 377         | 2261762        | 3 687 529      | 1881485        | 83 233 431       | 10521508         | 2 849 400        |
| 1 102 118       | 170 820        | 255 801        | 1 908 186         | —                | 18 504          | 755 071        | 818 659        | 605 157        | 24 660 894       | 217369           | 715 675          |
| 29 410          | 8 000          | 12 306         | 142 105           | 30 702           | —               | 40 000         | 24 083         | 22 710         | 1 423 784        | —                | —                |
| 2 822 910       | 1002110        | 649 599        | 2 177 696         | —                | 1 413 612       | 1374090        | 2 827663       | 2929718        | 70 947 712       | 112650           | 2 974 885        |
| 457 840         | 179 708        | 133 306        | 338 159           | 167 136          | —               | 202 187        | 81 380         | 1238095        | 17 463 345       | 342812           | 723 250          |
| 979 903         | 246 716        | 161 362        | 1 082 163         | 35 250           | 408 270         | 758 091        | 818 220        | —              | 19 565 254       | 406648           | 931 500          |
| —               | 71 825         | 35 514         | 133 753           | 165 290          | —               | 64 194         | 13 357         | 29 247         | 2 064 721        | 14710            | 115 086          |
| 60 000          | 20 000         | 5 000          | 75 000            | 75 000           | —               | 12 000         | —              | 91 727         | 2 032 231        | 134234           | 30 000           |

Tab. 33. TULUD KOOLI  
*Recettes des écoles*  
 (Kõigis järgnevatel tabelites puuduvad

| Koolide arv<br>Nombre des écoles | Kooli ülevalpidaja poolt väljaantud summad<br><i>Sommes dépensées par l'entrepreneur de l'école</i> |                   |                          |                  |                |                   | Kooli ülevalpidamiseks kõr-  |  |   |                  |
|----------------------------------|---|-------------------|--------------------------|------------------|----------------|-------------------|------------------------------|--|---|------------------|
|                                  | Riik  | Linn              | Maakond                  | Alev             | Selts          | K o k k u         | Riigilt                      | Maakonna-  | Linna-  |                  |
|                                  | État  | Ville             | Arron-<br>disse-<br>ment | Bourg            | Société        | Total             | Subven-<br>tion de<br>l'État | valitsuselt<br>Subvent.<br>de l'admin.<br>de l'arron-<br>dissement | valitsus-<br>selt<br>Subven-<br>tion de<br>la ville |                  |
| <b>a) Koolid linnades —</b>      |   |                   |                          |                  |                |                   |                              |  |   |                  |
| Tallinn . . . . .                | 24  | 6 304 609         | 19 372 812               | —                | —              | 3 370 221         | 29 047 642                   | 32 258 288   | —   | 700 000          |
| Tartu . . . . .                  | 13  | 6 266 188         | 1 038 815                | 473 406          | —              | 1 976 902         | 9 755 311                    | 21 746 462   | 150 000   | 400 000          |
| Narva . . . . .                  | 4   | —                 | 2 202 278                | —                | —              | 3 359 000         | 5 561 278                    | 7 255 822  | —   | —                |
| Pärnu . . . . .                  | 5   | —                 | 2 131 133                | —                | —              | 617 310           | 2 778 443                    | 4 629 686  | 545 129   | 440 575          |
| Valga . . . . .                  | 5   | —                 | 685 530                  | —                | —              | 228 040           | 913 570                      | 5 749 408  | 170 823   | 50 000           |
| Viljandi . . . . .               | 5   | —                 | 666 867                  | 349 097          | —              | 600 979           | 1 616 943                    | 7 904 245  | —   | 170 000          |
| Rakvere . . . . .                | 5   | 5 846 300         | 128 134                  | 119 910          | —              | 283 180           | 6 377 524                    | 3 233 768  | 150 000   | 150 000          |
| Võru . . . . .                   | 3   | 4 923 328         | —                        | —                | —              | 10 000            | 4 933 328                    | 3 556 472  | 90 000  | —                |
| Haapsalu . . . . .               | 4   | 6 875 216         | —                        | 460 639          | —              | 152 291           | 7 488 146                    | 1 700 395  | —   | 15 000           |
| Kuressaare . . . . .             | 2   | —                 | —                        | 447 418          | —              | 559 000           | 1 006 418                    | 2 725 352  | —   | 150 000          |
| Paide . . . . .                  | 3   | —                 | —                        | 1 044 021        | —              | —                 | 1 044 021                    | 3 189 161  | —   | —                |
| Petseri . . . . .                | 1   | 4 278 673         | —                        | —                | —              | —                 | 4 278 673                    | —  | —   | —                |
| Paldiski . . . . .               | 1   | —                 | 541 991                  | 450 000          | —              | —                 | 991 991                      | 631 738  | —   | —                |
| <b>KOKKU</b>                     | <b>75</b>   | <b>34 494 314</b> | <b>26 767 560</b>        | <b>3 344 491</b> | —              | <b>11 186 923</b> | <b>75 793 288</b>            | <b>94 580 797</b>  | <b>1 105 952</b>                                    | <b>2 075 575</b> |
| <i>Sellest:</i>                  |   |                   |                          |                  |                |                   |                              |  |   |                  |
| Riik . . . . .                   | 6   | 34 494 314        | —                        | —                | —              | —                 | 34 494 314                   | —  | 90 000  | —                |
| Linn . . . . .                   | 24  | —                 | 25 500 666               | —                | —              | —                 | 25 500 666                   | 52 084 903   | 715 952   | —                |
| Maakond . . . . .                | 6   | —                 | —                        | 2 421 085        | —              | —                 | 2 421 085                    | 11 449 370   | —   | —                |
| Selts . . . . .                  | 26  | —                 | —                        | —                | —              | 11 070 390        | 11 070 390                   | 14 792 337   | 250 000   | 1 525 575        |
| Eraisik . . . . .                | 7   | —                 | —                        | —                | —              | —                 | —                            | 3 513 331  | —   | 550 000          |
| Linn ja mkd. . . . .             | 5   | —                 | 966 894                  | 923 406          | —              | —                 | 1 890 300                    | 12 390 856   | —   | —                |
| Linn ja selts . . . . .          | 1   | —                 | 300 000                  | —                | —              | —                 | 116 533                      | 350 000  | 50 000  | —                |
| <b>b) Koolid maakondades —</b>   |   |                   |                          |                  |                |                   |                              |  |   |                  |
| Viru mkd. . . . .                | 2   | —                 | —                        | 235 200          | —              | 74 175            | 309 375                      | 1 234 314  | 200 000   | —                |
| Järva " . . . . .                | 2   | —                 | —                        | 193 174          | 83 165         | —                 | 276 339                      | 1 902 651  | 83 605  | —                |
| Pärnu " . . . . .                | 2   | —                 | —                        | —                | —              | 1 100 981         | 1 100 981                    | —  | 200 000   | —                |
| Viljandi " . . . . .             | 1   | —                 | —                        | 278 972          | —              | —                 | 278 972                      | 1 560 415  | —   | —                |
| Tartu " . . . . .                | 1   | —                 | —                        | —                | —              | 120 309           | 120 309                      | 1 336 465  | 100 000   | —                |
| Valga " . . . . .                | 1   | —                 | —                        | 327 038          | 50 000         | —                 | 377 038                      | 1 226 006  | —   | —                |
| Võru " . . . . .                 | 1   | —                 | —                        | 396 552          | —              | —                 | 396 552                      | 934 437  | —   | —                |
| Petseri " . . . . .              | 1   | —                 | —                        | —                | —              | 231 000           | 231 000                      | —  | 100 000   | —                |
| <b>KOKKU</b>                     | <b>11</b>   | —                 | —                        | <b>1 430 936</b> | <b>133 165</b> | <b>1 526 465</b>  | <b>3 090 566</b>             | <b>8 194 288</b>   | <b>683 605</b>                                      | —                |
| <i>Sellest:</i>                  |   |                   |                          |                  |                |                   |                              |  |   |                  |
| Maakond . . . . .                | 4   | —                 | —                        | 1 103 898        | —              | —                 | 1 103 898                    | 4 536 393  | —   | —                |
| Alev . . . . .                   | 1   | —                 | —                        | —                | 83 165         | —                 | 83 165                       | 995 424  | 83 605  | —                |
| Selts . . . . .                  | 5   | —                 | —                        | —                | —              | 1 526 465         | 1 526 465                    | 1 436 465  | 600 000   | —                |
| Mkd. ja alev . . . . .           | 1   | —                 | —                        | 327 038          | 50 000         | —                 | 377 038                      | 1 226 006  | —   | —                |
| <b>c) Üldse —</b>                |   |                   |                          |                  |                |                   |                              |  |   |                  |
| <b>ÜLDSE</b>                     | <b>86</b>   | <b>34 494 314</b> | <b>26 767 560</b>        | <b>4 775 427</b> | <b>133 165</b> | <b>12 713 388</b> | <b>78 883 854</b>            | <b>102 775 035</b>   | <b>1 789 557</b>                                    | <b>2 075 575</b> |
| <i>Sellest:</i>                  |   |                   |                          |                  |                |                   |                              |  |   |                  |
| Riik . . . . .                   | 6   | 34 494 314        | —                        | —                | —              | —                 | 34 494 314                   | —  | 90 000  | —                |
| Linn . . . . .                   | 24  | —                 | 25 500 666               | —                | —              | —                 | 25 500 666                   | 52 084 903   | 715 952   | —                |
| Maakond . . . . .                | 10  | —                 | —                        | 3 524 983        | —              | —                 | 3 524 983                    | 15 985 763   | —   | —                |
| Alev . . . . .                   | 1   | —                 | —                        | —                | 83 165         | —                 | 83 165                       | 995 424  | 83 605  | —                |
| Selts . . . . .                  | 31  | —                 | —                        | —                | —              | 12 596 855        | 12 596 855                   | 16 228 802   | 850 000   | 1 525 575        |
| Eraisik . . . . .                | 7   | —                 | —                        | —                | —              | —                 | —                            | 3 513 331  | —   | 550 000          |
| Linn ja mkd. . . . .             | 5   | —                 | 966 894                  | 923 406          | —              | —                 | 1 890 300                    | 12 390 856   | —   | —                |
| Linn ja selts . . . . .          | 1   | —                 | 300 000                  | —                | —              | —                 | 416 533                      | 350 000  | 50 000  | —                |
| Mkd. ja alev . . . . .           | 1   | —                 | —                        | 327 038          | 50 000         | —                 | 377 038                      | 1 226 006  | —   | —                |

# ÜLEVALPIDAJA JÄRELE.

*suiwant les entreteneurs.*  
andmed Paide saksa era-ühisrealgümnaasiumi kohta).

## *R e c e t t e s d e s é e o l e s*

valt saadud summad—*Subventions et autres ressources*

| Valla-<br>valitsu-<br>selt<br><i>Subv.<br/>de la<br/>com.</i> | Seltsidelt<br>ja teistelt<br>asutust.<br><i>Subv. des<br/>sociét. et<br/>autr. inst.</i> | Eraisi-<br>kutelt<br><i>Subv.<br/>des<br/>person.<br/>privées</i> | Mitmes.<br>kapital.<br>%<br><i>Intérêts<br/>des ca-<br/>pitaux</i> | Õpe-<br>maksust<br><i>Rétri-<br/>bution<br/>scolaire</i> | Kooli-<br>ruumide<br>tarv.eest<br><i>Local.<br/>de l'école</i> | Trahvi-<br>rahast<br><i>Amen-<br/>des</i> | Kooli-<br>pidu-<br>dest<br><i>Pro-<br/>duits<br/>des fêtes</i> | Muud<br>sisse-<br>tulekud<br><i>Autres<br/>ressour-<br/>ces</i> | K o k k u<br><br><i>T o t a l</i> | Ülejääk<br>aasiast<br><i>Surplus de l'an-<br/>née précédente</i> | Kõik tulud kokku<br><br><i>Total des recettes</i> |
|---|--|---|--|--|--|---|--|---|-----------------------------------|--|---|
|---|--|---|--|--|--|---|--|---|-----------------------------------|--|---|

*Écoles dans les villes.*

|   |                  |                |               |                   |                  |              |                  |                  |                    |                  |                    |
|---|------------------|----------------|---------------|-------------------|------------------|--------------|------------------|------------------|--------------------|------------------|--------------------|
| — | 984 205          | 45 000         | 16 881        | 33 957 995        | 1 222 840        | 3 214        | 141 021          | 667 584          | 99 044 670         | 941 457          | 99 986 127         |
| — | 942 774          | 165 499        | 15 608        | 15 029 069        | 62 368           | —            | 359 356          | 689 751          | 49 316 198         | 1 098 200        | 50 414 398         |
| — | 4 500            | —              | —             | 1 445 475         | —                | —            | —                | —                | 14 267 075         | —                | 14 267 075         |
| — | 3 000            | 97 701         | 28 594        | 3 379 987         | 40 000           | —            | 147 715          | 71 459           | 12 162 289         | 24 851           | 12 187 140         |
| — | 1 060            | 71 000         | 1 121         | 2 060 145         | —                | —            | 149 506          | 163 733          | 9 330 366          | 88 413           | 9 418 779          |
| — | 310 750          | 205 525        | 11 106        | 3 980 800         | 104 725          | —            | 219 262          | —                | 14 523 356         | 167 944          | 14 691 300         |
| — | 409 938          | —              | 17 907        | 2 377 225         | 1 300            | —            | 96 586           | 1 500            | 12 815 748         | —                | 12 815 748         |
| — | —                | 10 000         | —             | 2 033 551         | —                | —            | —                | 13 547           | 10 636 898         | 12 519           | 10 649 417         |
| — | 5 000            | —              | —             | 679 200           | —                | —            | 115 769          | —                | 10 003 510         | 3 615            | 10 007 125         |
| — | —                | —              | —             | 860 182           | —                | —            | —                | 25 057           | 4 767 009          | 4 623            | 4 771 632          |
| — | —                | —              | —             | 723 000           | —                | —            | —                | —                | 4 956 182          | —                | 4 956 182          |
| — | —                | —              | —             | 191 000           | —                | —            | —                | —                | 4 469 673          | 58               | 4 469 731          |
| — | 5 212            | 500            | —             | 27 000            | —                | —            | —                | 3 000            | 1 659 441          | 7 873            | 1 667 314          |
| — | <b>2 666 439</b> | <b>595 225</b> | <b>91 217</b> | <b>66 744 629</b> | <b>1 431 233</b> | <b>3 214</b> | <b>1 229 215</b> | <b>1 635 631</b> | <b>247 952 415</b> | <b>2 349 553</b> | <b>250 301 968</b> |
| — | —                | —              | —             | 191 000           | —                | —            | —                | —                | 34 775 314         | 58               | 34 775 372         |
| — | 12 115           | 10 000         | 1 121         | 14 598 875        | 298 465          | —            | 259 881          | 203 843          | 93 685 821         | 69 118           | 93 754 939         |
| — | —                | —              | 7 483         | 3 401 727         | 94 025           | —            | —                | —                | 17 373 690         | 150 395          | 17 524 085         |
| — | 1 680 787        | 547 810        | 67 005        | 31 253 063        | 695 768          | 3 214        | 737 161          | 1 087 240        | 63 710 350         | 1 365 356        | 65 075 706         |
| — | 958 325          | 36 915         | —             | 11 188 940        | 339 375          | —            | 154 069          | 233 655          | 16 974 610         | 145 923          | 17 120 533         |
| — | 5 212            | 500            | 3 190         | 4 967 260         | 3 600            | —            | 78 104           | 76 143           | 19 415 165         | 556 737          | 19 971 902         |
| — | 10 000           | —              | 12 418        | 1 143 764         | —                | —            | —                | 34 750           | 2 017 465          | 61 966           | 2 079 431          |

*Écoles dans les arrondissements.*

|               |                |                |              |                  |               |           |               |                |                   |                |                   |
|---------------|----------------|----------------|--------------|------------------|---------------|-----------|---------------|----------------|-------------------|----------------|-------------------|
| 50 000        | —              | 600            | 1 847        | 916 500          | —             | —         | 13 185        | 62 518         | 2 788 339         | 56 021         | 2 844 360         |
| —             | —              | —              | —            | 460 750          | 1 000         | 90        | —             | —              | 2 724 435         | —              | 2 724 435         |
| 25 000        | —              | 107 334        | 803          | 569 750          | —             | —         | 47 562        | 163 509        | 2 214 939         | 63 777         | 2 278 716         |
| —             | —              | —              | —            | 659 450          | 27 600        | —         | —             | 4 147          | 2 530 584         | 1 015          | 2 531 599         |
| —             | —              | —              | —            | 444 800          | —             | —         | —             | —              | 2 001 574         | 105 094        | 2 106 668         |
| —             | —              | —              | —            | 492 484          | —             | —         | 8 312         | —              | 2 103 840         | 62 625         | 2 166 465         |
| —             | —              | —              | —            | 207 100          | —             | —         | 12 316        | 49 425         | 1 599 830         | 34 010         | 1 633 840         |
| 20 000        | 108 000        | 6 000          | —            | 127 500          | 4 000         | —         | 3 500         | 43 000         | 643 000           | —              | 643 000           |
| <b>95 000</b> | <b>108 000</b> | <b>113 934</b> | <b>2 650</b> | <b>3 878 334</b> | <b>32 600</b> | <b>90</b> | <b>84 875</b> | <b>322 599</b> | <b>16 606 541</b> | <b>322 542</b> | <b>16 929 083</b> |
| —             | —              | —              | 1 847        | 1 521 300        | 27 600        | —         | 12 316        | 81 856         | 7 285 210         | 68 968         | 7 354 178         |
| —             | —              | —              | —            | 260 500          | 1 000         | 90        | —             | —              | 1 423 784         | —              | 1 423 784         |
| 95 000        | 108 000        | 113 934        | 803          | 1 604 050        | 4 000         | —         | 64 247        | 240 743        | 5 793 707         | 190 949        | 5 984 656         |
| —             | —              | —              | —            | 492 484          | —             | —         | 8 312         | —              | 2 103 840         | 62 625         | 2 166 465         |

*Grand total.*

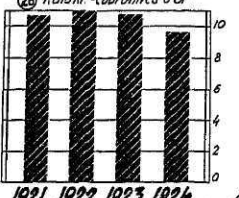
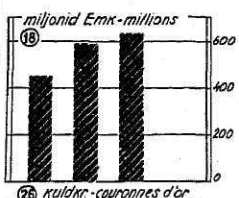
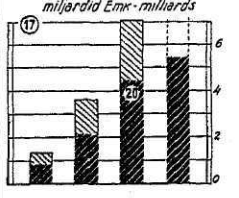
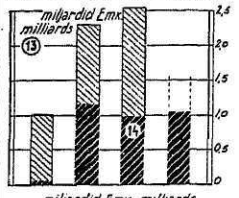
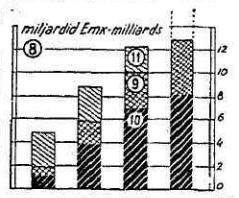
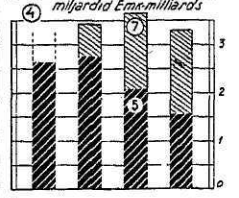
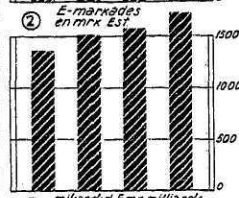
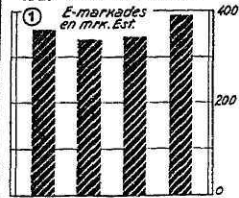
|               |                  |                |               |                   |                  |              |                  |                  |                    |                  |                    |
|---------------|------------------|----------------|---------------|-------------------|------------------|--------------|------------------|------------------|--------------------|------------------|--------------------|
| <b>95 000</b> | <b>2 774 439</b> | <b>709 159</b> | <b>93 867</b> | <b>70 622 963</b> | <b>1 463 833</b> | <b>3 304</b> | <b>1 314 090</b> | <b>1 958 230</b> | <b>264 558 956</b> | <b>2 672 095</b> | <b>267 231 051</b> |
| —             | —                | —              | —             | 191 000           | —                | —            | —                | —                | 34 775 314         | 58               | 34 775 372         |
| —             | 12 115           | 10 000         | 1 121         | 14 598 875        | 298 465          | —            | 259 881          | 203 843          | 93 685 821         | 69 118           | 93 754 939         |
| —             | —                | —              | 9 330         | 4 923 027         | 121 625          | —            | 12 316           | 81 856           | 24 658 900         | 219 363          | 24 878 263         |
| —             | —                | —              | —             | 260 500           | 1 000            | 90           | —                | —                | 1 423 784          | —                | 1 423 784          |
| 95 000        | 1 788 787        | 661 744        | 67 808        | 32 857 113        | 699 768          | 3 214        | 801 408          | 1 327 983        | 69 504 057         | 1 556 305        | 71 060 362         |
| —             | 958 325          | 36 915         | —             | 11 188 940        | 339 375          | —            | 154 069          | 233 655          | 16 974 610         | 145 923          | 17 120 533         |
| —             | 5 212            | 500            | 3 190         | 4 967 260         | 3 600            | —            | 78 104           | 76 143           | 19 415 165         | 556 737          | 19 971 902         |
| —             | 10 000           | —              | 12 418        | 1 143 764         | —                | —            | —                | 34 750           | 2 017 465          | 61 966           | 2 079 431          |
| —             | —                | —              | —             | 492 484           | —                | —            | 8 312            | —                | 2 103 840          | 62 625           | 2 166 465          |

Tab. 34. TULUD KOOLI ÕPEKEELE JÄRELE (tuhandetes markades).  
 Recettes des écoles suivant la langue d'enseignement (en 1000 marks).

| Koolide arv   | Kooli ülevõetud — Recettes des écoles                          |              |                           |              |                 |   |                                    |   |                              |                                      | Kokku | Ülejäädajad aastast<br>Surplus de l'année<br>précédente | Kokku  |       |  |                                      |                                    |                                  |   |                          |                                    |
|---|--|--------------|---------------------------|--------------|-----------------|---|------------------------------------|---|------------------------------|--------------------------------------|-------|---|--------|-------|--|--------------------------------------|------------------------------------|----------------------------------|---|--------------------------|------------------------------------|
|   | Kooli ülevõetud summad<br>Sommes dépen. par l'entr. de l'école |              |                           |              |                 | Kooli ülevõetud summad<br>Subvention et autres ressources |                                    |   |                              |                                      |       |   |        | Kokku |  |                                      |                                    |                                  |   |                          |                                    |
|   | Riik — Etat  | Linn — Ville | Maakond<br>Arrondissement | Alev — Bourg | Selts — Société | Kokku   | Riigilt<br>Subvention<br>de l'Etat | Maakonnalt<br>Subvent. de l'adm.<br>de l'arrondissement | Linnalt<br>Subv. de la ville | Vallavalitsuselt<br>Subv. de la com. |       |   |        |       | Seltsidelt ja teistelt<br>des sociétés et des<br>autres institutions | Erastikutelt<br>Subv. d. pers. priv. | Mitm. kapit. %<br>Inter. des capt. | Õpimaksust<br>Kébirwul. scolaire | Kooliruumide tarvit.<br>mise east — Location<br>des locaux de l'école | Trahvrahadest<br>Amendes | Kooliõpudest<br>Produits des fêtes |
| 75  | 34 494   | 26 768       | 3 345                     | —            | 11 186          | 75 793  | 94 581                             | 1 106 2 076   | —                            | 2 666                                | 595   | 91  | 66 745 | 1 431 | 3  | 1 229                                | 1 636                              | 247 952                          | 2 350   | 250 302                  |                                    |
| 48  | 30 215   | 22 452       | 3 845                     | —            | 2 381           | 58 803  | 82 794                             | 1 081 1 000   | —                            | 305                                  | 173   | 43  | 47 193 | 694   | 3  | 409                                  | 851                                | 192 989                          | 1 284   | 194 223                  |                                    |
| 1   | 4 279  | —            | —                         | —            | —               | 4 279   | —                                  | —   | —                            | —                                    | —     | —   | 191    | —     | —  | —                                    | —                                  | 4 470                            | —   | 4 470                    |                                    |
| 9   | —  | 1 621        | —                         | —            | 3 981           | 5 602   | 4 076                              | 25 326  | —                            | 481                                  | 81    | —   | 6 391  | 621   | —  | 94                                   | 159                                | 17 856                           | 628   | 18 484                   |                                    |
| 1   | —  | —            | —                         | —            | 1 010           | 1 010   | —                                  | —   | —                            | —                                    | —     | —   | 1 196  | 9     | —  | —                                    | —                                  | 2 215                            | —   | 2 215                    |                                    |
| *) 15   | —  | 2 600        | —                         | —            | 3 814           | 6 414   | 6 710                              | 750   | —                            | 1 879                                | 341   | 48  | 11 652 | 107   | —  | 679                                  | 626                                | 29 206                           | 498   | 29 644                   |                                    |
| 1   | —  | 95           | —                         | —            | —               | 95  | 1 001                              | —   | —                            | 1                                    | —     | —   | 122    | —     | —  | 47                                   | —                                  | 1 266                            | —   | 1 266                    |                                    |
| <b>a) Koolid linnades — Écoles dans les villes.</b>             |  |              |                           |              |                 |   |                                    |   |                              |                                      |       |   |        |       |  |                                      |                                    |                                  |   |                          |                                    |
| 11  | —  | —            | 1 431                     | 133          | 1 527           | 3 091   | 8 194                              | 684   | —                            | 95                                   | 108   | 114   | 3      | 3 878 | 33   | —                                    | 85                                 | 322                              | 16 607  | 322                      | 16 929                             |
| 10  | —  | —            | 1 431                     | 133          | 1 296           | 2 860   | 8 194                              | 584   | —                            | 75                                   | —     | 108   | 3      | 3 750 | 29   | —                                    | 82                                 | 279                              | 15 964  | 322                      | 16 286                             |
| 1   | —  | —            | —                         | —            | 231             | 231   | —                                  | 100   | —                            | 20                                   | 6     | —   | —      | 128   | 4  | —                                    | 3                                  | 43                               | 643   | —                        | 643                                |
| <b>b) Koolid maakondades — Écoles dans les arrondissements.</b> |  |              |                           |              |                 |   |                                    |   |                              |                                      |       |   |        |       |  |                                      |                                    |                                  |   |                          |                                    |
| 86  | 34 494   | 26 768       | 4 776                     | 133          | 12 713          | 78 884  | 102 775                            | 1 790 2 076   | 95                           | 2 774                                | 709   | 94  | 70 623 | 1 464 | 3  | 1 314                                | 1 958                              | 264 559                          | 2 672   | 267 231                  |                                    |
| 58  | 30 215   | 22 452       | 4 776                     | 133          | 3 677           | 61 233  | 90 988                             | 1 685 1 000   | 75                           | 305                                  | 281   | 46  | 50 943 | 723   | 3  | 491                                  | 1 130                              | 208 903                          | 1 606   | 210 509                  |                                    |
| 1   | 4 279  | —            | —                         | —            | —               | 4 279   | —                                  | —   | —                            | —                                    | —     | —   | 191    | —     | —  | —                                    | —                                  | 4 470                            | —   | 4 470                    |                                    |
| 10  | —  | 1 621        | —                         | —            | 4 212           | 5 833   | 4 076                              | 125 326   | 20                           | 589                                  | 87    | —   | 6 519  | 625   | —  | 97                                   | 202                                | 18 499                           | 628   | 19 127                   |                                    |
| 1   | —  | —            | —                         | —            | 1 010           | 1 010   | —                                  | —   | —                            | —                                    | —     | —   | 1 196  | 9     | —  | —                                    | —                                  | 2 215                            | —   | 2 215                    |                                    |
| 15  | —  | 2 600        | —                         | —            | 3 814           | 6 414   | 6 710                              | 750   | —                            | 1 879                                | 341   | 48  | 11 652 | 107   | —  | 679                                  | 626                                | 29 206                           | 498   | 29 644                   |                                    |
| 1   | —  | 95           | —                         | —            | —               | 95  | 1 001                              | —   | —                            | 1                                    | —     | —   | 122    | —     | —  | 47                                   | —                                  | 1 266                            | —   | 1 266                    |                                    |
| <b>c) Üldse — Grand total.</b>                                  |  |              |                           |              |                 |   |                                    |   |                              |                                      |       |   |        |       |  |                                      |                                    |                                  |   |                          |                                    |
| 11  | —  | —            | 1 431                     | 133          | 1 527           | 3 091   | 8 194                              | 684   | —                            | 95                                   | 108   | 114   | 3      | 3 878 | 33   | —                                    | 85                                 | 322                              | 16 607  | 322                      | 16 929                             |
| 10  | —  | —            | 1 431                     | 133          | 1 296           | 2 860   | 8 194                              | 584   | —                            | 75                                   | —     | 108   | 3      | 3 750 | 29   | —                                    | 82                                 | 279                              | 15 964  | 322                      | 16 286                             |
| 1   | —  | —            | —                         | —            | 231             | 231   | —                                  | 100   | —                            | 20                                   | 6     | —   | —      | 128   | 4  | —                                    | 3                                  | 43                               | 643   | —                        | 643                                |
| 86  | 34 494   | 26 768       | 4 776                     | 133          | 12 713          | 78 884  | 102 775                            | 1 790 2 076   | 95                           | 2 774                                | 709   | 94  | 70 623 | 1 464 | 3  | 1 314                                | 1 958                              | 264 559                          | 2 672   | 267 231                  |                                    |
| 58  | 30 215   | 22 452       | 4 776                     | 133          | 3 677           | 61 233  | 90 988                             | 1 685 1 000   | 75                           | 305                                  | 281   | 46  | 50 943 | 723   | 3  | 491                                  | 1 130                              | 208 903                          | 1 606   | 210 509                  |                                    |
| 1   | 4 279  | —            | —                         | —            | —               | 4 279   | —                                  | —   | —                            | —                                    | —     | —   | 191    | —     | —  | —                                    | —                                  | 4 470                            | —   | 4 470                    |                                    |
| 10  | —  | 1 621        | —                         | —            | 4 212           | 5 833   | 4 076                              | 125 326   | 20                           | 589                                  | 87    | —   | 6 519  | 625   | —  | 97                                   | 202                                | 18 499                           | 628   | 19 127                   |                                    |
| 1   | —  | —            | —                         | —            | 1 010           | 1 010   | —                                  | —   | —                            | —                                    | —     | —   | 1 196  | 9     | —  | —                                    | —                                  | 2 215                            | —   | 2 215                    |                                    |
| 15  | —  | 2 600        | —                         | —            | 3 814           | 6 414   | 6 710                              | 750   | —                            | 1 879                                | 341   | 48  | 11 652 | 107   | —  | 679                                  | 626                                | 29 206                           | 498   | 29 644                   |                                    |
| 1   | —  | 95           | —                         | —            | —               | 95  | 1 001                              | —   | —                            | 1                                    | —     | —   | 122    | —     | —  | 47                                   | —                                  | 1 266                            | —   | 1 266                    |                                    |



**Keskmine**  
1921 1922 1923 1924



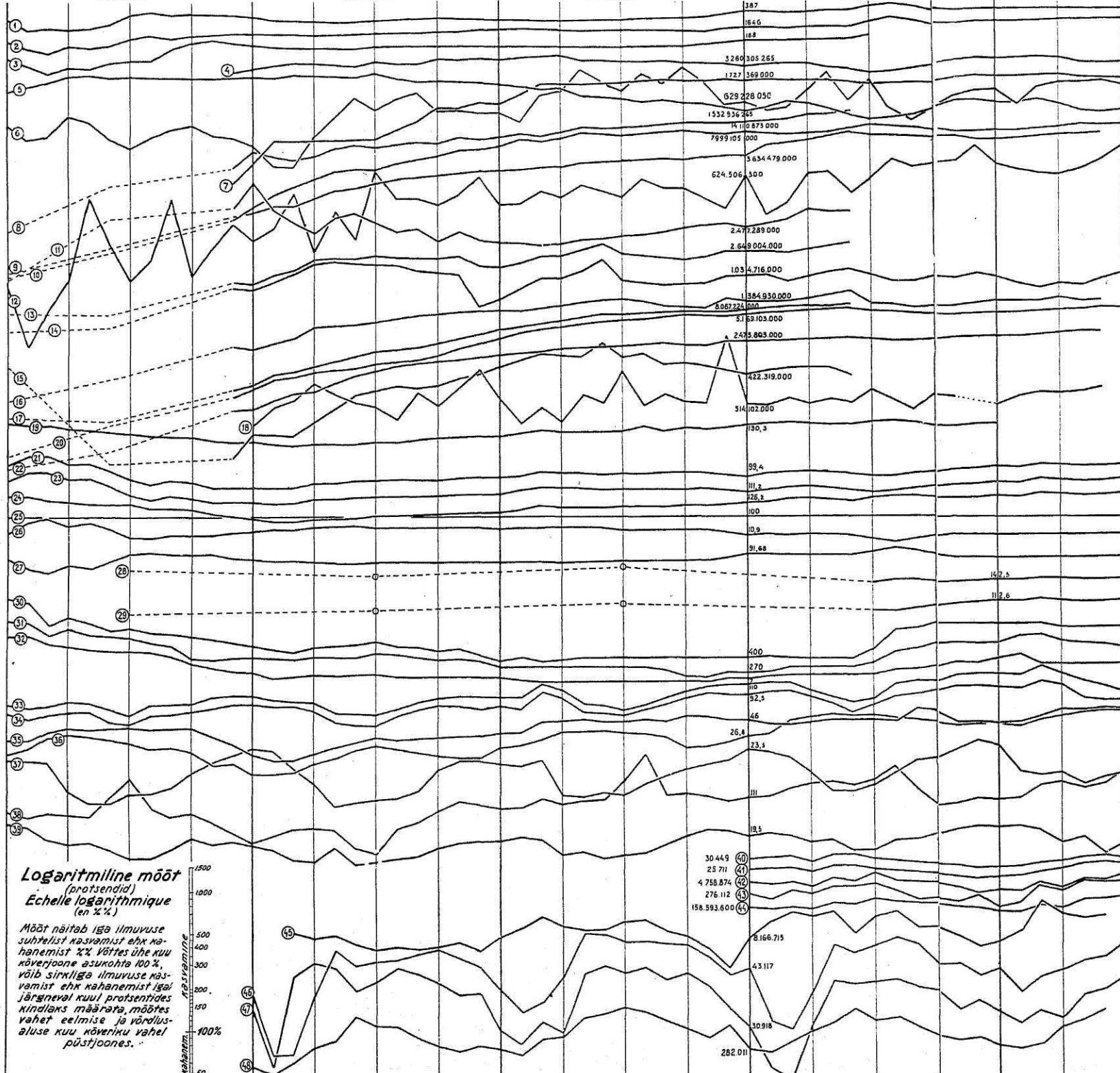
1921

1922

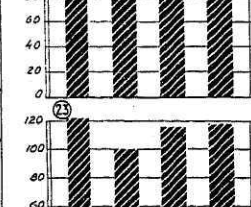
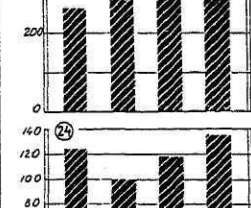


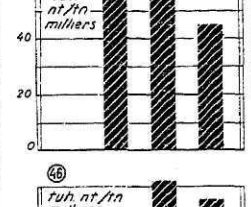
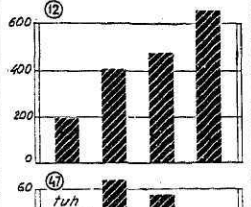
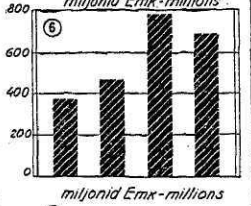
1923

1924

1925




**Moyennes**  
1921 1922 1923 1924



**Logaritmiline mõõt**  
(protsendid)  
**Echelle logarithmique**  
(en %%)

Mõõt näitab iga ilmutuse suhtelist kasvumist ehk kahenemist % võttes ühe kuu kõverjoone asukohta 100 %, võib sarnilise ilmutuse kasvumist ehk kahenemist iga järgneval kuul protsentides kindlaks määrata, mõttes vahet eelmise ja võrdlusaluse kuu kõveriku vahel püstjoones.



1921 1922 1923 1924

Jan. V. M. Apr. M. J. Juuli A. S. Okt. N. D. Jan. V. M. Apr. M. J. Juuli A. S. Okt. N. D. Jan. V. M. Apr. M. J. Juuli A. S. Okt. N. D. Jan. V. M. Apr. M. J. Juuli A. S. Okt. R. D. Jan. V. M. Apr. M. J. Juuli

1921 1922 1923 1924

## MEIE DIAGRAMMIST.

Järgneva diagrammi keskosas on ilmutused kujutatud kõverjoontega, täiesti kokkukõlastatud logaritmilise määdu järele, kõrvutatud mõõdalainud astate kõigi kuude eest. Kuna kõverjooned ka ühisel pinnal asuvad, on nende vaatemine arämselt hõlbustatud ja peaks, lühikese harjumise järele logaritmilise määduga, ilmutuse vahelkordade ja võrdleva kasvamise ja kahanemise vaatlemiseks kõige paremat abinõu pakkuma.

Logaritmilise määdu erinemine harilikust seisab selles, et määdu juures aluseks arvulisel skaalal võetakse mitte absoluutarvud, vaid nende arvude logaritmid. Logaritmade iseloomust on tingitud asjaolu, et määdu ülespoole kordkorralt väheneb, allapoole minnes aga suureneb: vahe 0,1—1 on sama suur kui 1—10, 10—100, 100—1000 jne. Kuna see vähemine või suuremine kindla perioodisega sünnib, jääb kõverjoontega kujutatud ilmutuse vahelkord alati ühtlaseks, olgu tegemist üksikõik kui suurte ehk väiksete arvudega. Kuna harilikku määdu järele joonis tatud kõverjoontel mingi ilmutuse kujutamisel tõus 40—50 palju vähemaks osutub, kui tõus 400—500, mõlemad tõusud aga 25% võrdsed on, näitab logaritmiline määdu neid tõususi täiesti roobasjoontena, mis teoeludele enam vastab.

Logaritmilisel määdul p u d u b alus, baasjoon (0). Meie diagrammil areneb iga kõverjoon oma ette ja võrdlemiseks peab kahest võrdlevast punktist ühte 100% arvama.

Kõverjoonte vaatemine võimaldab ilmutuse käiku jälgida eeskätt üldise vähenemise ehk suurenemise siht suhtes, vaadeldes kaht ehk rohkem kõverjooni üksikute kuude järele sel ajal, kui see ehk see kõverjoon tõuseb, langeb see ja see jne., mille juures üksikuid vajavatuid arvusid tabelitest võib leida. Kuid lisatud ühine määdu võimaldab ka liikumise otsekohesest amplituudi kindlaks määrata. Seda laadi kasutamise kohta toome näite. Võtame kõverjoone 12, mis väljavedu üksikute kuudel kujutab. Võrreldes 1921 a. veebruari väljavedu jaanuariga, määduame sirkliga veebruarikuud jooont määdu vahet jaanuari ja veebruari vahel. Vahe suurust määdu (allapoole 100%) määrates (jaanuar—100%), näeme, et veebruari väljavedu oli ainult 36% jaanuari omast.

Samuti on vahet mai- ja jaanuarikuud vahel määdu, saame (jaanuar—100%) mai—460%. Muidugi võib iga kuud iga kuuga võrrelda, ühte neist 100% arvates.

Kuna 1924 a. jaanuarikuud kohta ka absoluutarvud ligi on kirjutatud, võib nende järele, % kindlaks teinud, täpsemate andmete puudumisel ka absoluutarvu ära määrata, muidugi ligikaudu. Ilma sirklita võib tõusu ehk alanemist ligikaudselt määrata — tõus 2,3 jne. korda.

### Kõverjoonte tähendus — Numéro de la curve (numérotée dans l'ordre descendant).

Kõverjoonte juures alguses ringides asetatud numbrid juhatavad kätte vastava kõverjoone tähenduse allpool toodud loetluses. Kõverjooned on järjekorras ülevalt alla nummerdatud. Mustade postidena paremal ja pahemal pool kõverjooni mahutatud diagrammid kujutavad üksikute ilmutuste keskmisi aasta jooksul (aasta üldarv jagatud 12 peale). Need on kujundatud lihtsa määdu järele, mis skaaladena kõrväl märgitud. Nende numbrid on samad, mis kõverjoontel.

#### Rahakursid Tallinna börsil.

1 Dollar. Dollar.

2 Ingl. nael. Livre-sterling.

3 Kuldrubla. Rouble d'or.

#### Raha liikumas.

4 Üldse. Total.

5 Riigi kassatähed. Billets du Trésor.

7 Eesti panga tähed. Billets de la Banque de l'Estonie.

#### Pankade äriseis.

8 Kokku. Total.

10 Eesti pank. Banque de l'Estonie.

9 Erapangad. Banques privées.

11 Pangakontorid. Autres banques.

#### Hoiusummad pankades.

13 Kokku. Total.

14 Eesti pangas. Banque de l'Estonie.

16 Erapankades. Banques privées.

#### Laenuid pankadest.

17 Kokku. Total.

20 Eesti pank. Banque de l'Estonie.

22 Erapangad. Banques privées.

15 Pangakontorid. Autres banques.

18 Riigi sissetulekud. Recettes de l'Etat.

#### Väliskaubandus.

6 Sissevedu mrk. Importation en mrk.

12 Väljavedu mrk. Exportation en mrk.

19 Turuhindade üldindeks 1922 = 100. Indice général des prix de détail.

Elumaksumus (elukallidus), Toitluskulude indeks: Coût de la vie. N.-indice de l'alimentation:

21 Ia kuldkrooni järele 1914 = 100. Ia d'après la valeur d'or 1914 = 100.

23 Ic " " " " 1922 = 100. Ic " " " " 1922 = 100.

24 II Emk. järele 1923 = 100. II d'après le mark est. 1922 = 100.

25 Ind. II 1922 a. tasapind. Niveau de 1922. (ind. II).

Elumaksumuse üldindeks 1922 = 100. N.-indice du coût de la vie 1922 = 100.

28 Emk. alusel. D'après la valeur de mks. est.

29 Kuldkrooni alusel. " " " " de couronne d'or.

26 1000 Eesti marga väärtus kuldkroonides. Valeur de 1000 mks. est. en couronnes d'or.

27 Eesti kuldkrooni väärtus Emk. Valeur de la couronne d'or en mks. est.

#### Turuhinnad.

30 Nisujahu. Farine de froment.

31 Rukikijahu. Farine de seigle.

32 Rukikileib. Pain noir.

38 Kartul. Pommes de terre.

35 Sealha. Viande de porc.

36 Loomaliha. Viande de boeuf.

33 Rõõsakootevõi. Beurre frais.

34 Kõõgivõi. Beurre.

39 Piim. Lait.

37 Munad. Oeufs de poule.

#### Tööstus (ettev. üle 20 tööl.).

40 Töötajate üldarv. Nombre des ouvriers, employés et service.

41 Töölise arv. Nombre des ouvriers.

42 Töölise töötundide arv. Nombre des heures du travail des ouvriers.

43 Töölise ületöötundide arv. Nombre des heures du travail supplémentaire.

44 Üldine tasusumma. Total des salaires.

#### Laevandus.

47 Tallinna sad. laadit. sissetul. laevade net.-tn. Ton. net. des nav. entrés en cargo au port de Tallinn.

46 Tallinna sadam. väljal. laevade net.-tn. Ton. net. des navires sortis du port de Tallinn.

#### Riigiraudteed.

45 Lalaroop. raudteedel veetud kaup. tn.-km. Trafic des marchandises (km.-tn.).

48 Lalaroop. reisijate arv. Nombre des voyageurs.

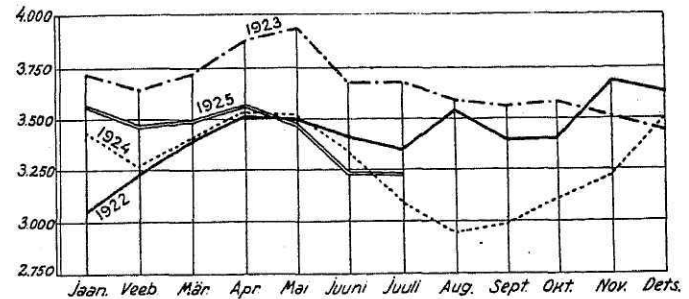
## VÄLISKAUBANDUSE ÜLDLÄBIKÄIK (1000 mk.).

TOTAL DES TRANSACTIONS DU COMMERCE EXTÉRIEUR (1000 mks.).

| Keskmiselt kuus — |         | 1924 a.             |          |
|-------------------|---------|---------------------|----------|
| Moyenne par mois. |         |                     |          |
| 1921              | 564304  | August—Août         | 1390365  |
| 1922              | 863750  | September—Septembre | 1181730  |
| 1923              | 1253686 | Oktoober—Octobre    | 1326547  |
| 1924              | 1339167 | November—Novembre   | 1478351  |
|                   |         | Detsember—Décembre  | 1751688  |
|                   |         | 1925 a.             |          |
|                   |         | Jaanuar—Janvier     | 1513128  |
|                   |         | Veebruar—Février    | 1282237  |
|                   |         | Märts—Mars          | 1424713  |
|                   |         | Aprill—Avril        | 1466184  |
|                   |         | Mai—Mai             | 1551703  |
|                   |         | Juuni—Juin          | 1664198  |
|                   |         | Juuli—Juillet       | 1796486  |
|                   |         | August—Août         | 1632929  |
|                   |         | Jaanuar—Janvier     | 12331578 |
|                   |         | August—Août         |          |

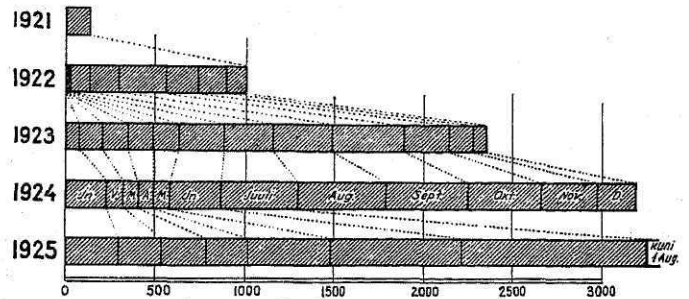
### LIHKVEL OLEVATE RAHAMÄRKIDE ARV (miljonites markades).

CIRCULATION FIDUCIAIRE (en millions de mks).



### VÕI VÄLJAVEDU 1921—1925 a. (tuhandetes kgr.).

EXPORTATION DE BEURRE en 1921—1925 (en milliers de kgr.).







**Liste des éditions du Bureau Central de Statistique de l'Estonie.**

**TYPE A. DÉMOGRAPHIE**

|   |                              |
|---|------------------------------|
|   | <b>Pages</b>                 |
| Volume I. Annuaire de la statistique d'instruction publique             | XII+276+186, 1924. Mk. 600.— |
| Annuaire de la statistique d'instruction publique (Édition abrégée)     | VIII+292, 1924. Mk. 350.—    |
| Volume II. Naissances, mariages et mouvement de la population 1921—1923 | 52+54, 1925. „ 300.—         |
| Volume III. Statistique de l'hygiène publique                           | (Sous presse).               |

**STATISTIQUE ÉCONOMIQUE**

|   |                        |
|---|------------------------|
| Volume I. Commerce extérieur en 1923                                  | 20+72, 1924. Mk. 200.— |
| Volume II. Ports, marine marchande et navigation                      | VIII+94, 1925 „ 250.—  |
| Volume III. Chemins de fer, poste, télégraphe et téléphone en Estonie | 64, 1925. „ 200.—      |
| Volume IV. Commerce extérieur en 1924                                 | 22+92, 1925. „ 300.—   |
| Volume V. Industrie en Estonie  | (En préparation).      |

**STATISTIQUE AGRICOLE**

|   |                           |
|---|---------------------------|
| Volume I. Annuaire de la statistique agricole I                         | XVI+274, 1923. Mk. 500.—  |
| Annuaire de la statistique agricole (Édition abrégée) (Édition épuisée) |                           |
| Volume II. Annuaire de la statist. agric. II (1923)                     | VIII+124, 1924. Mk. 225.— |
| Volume III. Annuaire de la statistique agricole 1924                    | (En préparation)          |

**TYPE B.**

|   |                        |
|---|------------------------|
| 1. Résultats préliminaires du recensement de 1922 | 78, 1923. Mk. 200.—    |
| 2. Les enfants infirmes en Estonie                | XII+152, 1923. „ 375.— |
| 3. Elections au Parlement en mai 1923             | 78, 1923. „ 300.—      |
| 4. Commerce extérieur de l'Estonie I. 1921—1922   | 60+40, 1923. „ 250.—   |

**5. RÉSULTATS DU RECENSEMENT DE 1922:**

|   |                         |
|---|-------------------------|
| Volume I. Répartition démographique de la population et conditions de logement                          | 88, 1925 „ 200.—        |
| „ II. — „ (tableaux)  | 8+188, 1924. „ 400.—    |
| „ III. — Répart. de la popul. par occupations   | 88+34, 1925. „ 300.—    |
| „ IV. — Arrond. Viru  | 24+52, 1924. „ 200.—    |
| „ V. — „ Järva  | 52+60, 1923. „ 300.—    |
| „ VI. — „ Harju et la ville d. Tallinn  | 40+56, 1924. „ 300.—    |
| „ VII. — „ a) Lääne   | 20+56, 1924. „ 200.—    |
| „ „ b) Saare  | 20+56, 1924. „ 200.—    |
| „ VIII. — „ Pärnu   | 40+84, 1924. „ 350.—    |
| „ IX. — „ Viljandi  | 36+84, 1924. „ 350.—    |
| „ X. — „ Tartu et Valga   | 40+92, 1924. „ 300.—    |
| 6. Dépouillement des données du recensement de 1922 et le contenu des tableaux des résultats définitifs | Pages 48, 1923. „ 100.— |
| 7. Les exploitations agricoles nouvellement fondées en 1919—1923  | 46+60, 1924. „ 350.—    |
| 8. Album statistique, partie I. (38 dia- et cartogrammes en coul. form. 27×37 cm)                       | Relié „ 600.—           |
| Parties II. et III.   | (En préparation).       |

**TYPE D. Indicateur officiel des établissements et des adresses I. 1924. XII+204+128, 1924. (Édition épuisée).**

Indicateur officiel des établissements et des adresses II. 1925. XXXII+728+149 1925. Mk. 600.—

Indicateur officiel des établissements et des adresses III. 1926. (En préparation).

**TYPE E. 1920—1924 (Résumé retrospectif)**

(En préparation).

**TYPE F. RECUEIL MENSUEL**

|       |          | Pages | Mk. |       |            | Pages | Mk. |       |                  | Pages | Mk. |
|-------|----------|-------|-----|-------|------------|-------|-----|-------|------------------|-------|-----|
| 1922. | Nr. 1—2  | 244   | 230 | 1923. | Nr. 20 (9) | 76    | 175 | 1924. | Nr. 33 (12)      | 80    | 175 |
| „     | „ 3—4    | 182   | 200 | „     | „ 21 (10)  | 70    | 175 | 1925. | „ 34 (1) janv.   | 48    | 100 |
| „     | „ 5      | 108   | 125 | 1924. | „ 22 (1)   | 60    | 100 | „     | „ 35 (2) févr.   | 76    | 150 |
| „     | „ 6—8    | 172   | 200 | „     | „ 23 (2)   | 48    | 100 | „     | „ 36 (3) mars    | 140   | 200 |
| „     | „ 9—11   | 96    | 200 | „     | „ 24 (3)   | 68    | 120 | „     | „ 37 (4) avril   | 64    | 150 |
| 1923. | „ 12 (1) | 72    | 200 | „     | „ 25 (4)   | 68    | 120 | „     | „ 38 (5) mai     | 48    | 100 |
| „     | „ 13 (2) | 68    | 200 | „     | „ 26 (5)   | 64    | 100 | „     | „ 39 (6) juin    | 78    | 175 |
| „     | „ 14 (3) | 104   | 250 | „     | „ 27 (6)   | 84    | 120 | „     | „ 40 (7) juillet | 68    | 175 |
| „     | „ 15 (4) | 60    | 150 | „     | „ 28 (7)   | 64    | 100 | „     | „ 41 (8) août    | 54    | 120 |
| „     | „ 16 (5) | 64    | 150 | „     | „ 29 (8)   | 80    | 120 | „     | „ 42 (9) sept.   | 64    | 175 |
| „     | „ 17 (6) | 96    | 225 | „     | „ 30 (9)   | 56    | 100 | „     | „ 43 (10) oct.   | 102   | 300 |
| „     | „ 18 (7) | 84    | 200 | „     | „ 31 (10)  | 56    | 100 |       |                  |       |     |
| „     | „ 19 (8) | 80    | 200 | „     | „ 32 (11)  | 84    | 175 |       |                  |       |     |

**AUTRES ÉDITIONS:**

|   |                                   |
|---|-----------------------------------|
| Engraisement des terres en jachère et les semences d'automne                          | Pages 60, 1922 (Édition épuisée). |
| Superficie emblavée et récoltes en 1922   | „ 32, 1923, Mk. 90.—              |
| Données générales de l'agriculture d'Estonie en 1922                                  | (Édition épuisée).                |
| Bulletins de la statist. agric. en 1923 Nr. 1, 2, 3, 4                                | (Édition épuisée).                |
| Insectes nuisibles en Estonie (avec 80 illustrations), K. Zolt                        | „ 70, 1923, Mk. 130.—             |
| Prix de détail des articles de ménage en Estonie pendant les mois octobre et novembre | (Édition épuisée).                |
| Commerce extérieur de l'Estonie (bulletins de 1922)                                   | (Édition épuisée).                |
| Transit de l'Estonie (bulletin de 1921)   | (Édition épuisée).                |
| Principes de la statistique du commerce extérieur—A. Pullerits                        | „ 24, 1924. Mk. 40.—              |

# RIIGI STATISTIKA KESKBÜROO VÄLJAANDED.

## Liik A. EESTI DEMOGRAAFIA

|   |                         |              |
|---|-------------------------|--------------|
| Vihk I. Haridus Eestis I. . . . .   | Lhk. XII+276+186, 1924. | Mk. 600.—    |
| Haridus Eestis (lüh. väljaanne) „   | VIII+292, 1924.         | „ 350.—      |
| Vihk II. Sündivus, surevus, abielluvus<br>ja rahvalikumine 1921—1923 a. . . . . | 52+54, 1925.            | „ 300.—      |
| Vihk III. Tervishoid Eestis . . . . .   |                         | (Ilmumisel). |

## EESTI MAJANDUS

|   |                   |                |
|---|-------------------|----------------|
| Vihk I. Väliskaubandus 1923 a. . . . .                            | Lhk. 20+72, 1924. | Mk. 200.—      |
| Vihk II. Eesti sadamad, veeteed,<br>kaubalaevastik ja laevasõit „ | VIII+94, 1925.    | „ 250.—        |
| Vihk III. Raudtee, post, telegraaf ja telefon Eestis 64, 1925. „  |                   | 200.—          |
| „ IV. Väliskaubandus 1924 a. . . . .                              | Lhk. 22+92, 1925. | „ 300.—        |
| „ V. Tööstus Eestis . . . . .                                     |                   | (Valmistusel). |

## EESTI PÖLLUMAJANDUS

|   |                     |                |
|---|---------------------|----------------|
| Vihk I. Eesti põllumajandus I. . . . .                | Lhk. XVI+274, 1923. | Mk. 500.—      |
| Eesti põllumajandus (lüh. väljaanne)<br>(Ladu otsas.) |                     |                |
| Vihk II. Eesti põllumajandus II. (1923 a.) „          | VIII+124, 1924.     | „ 225.—        |
| Vihk III. Eesti põllumajandus 1924 a. . . . .         |                     | (Valmistusel). |

|  |   |                |           |
|--|---|----------------|-----------|
| <b>Liik B. 1. I. Üldrahvalugemise eelkõrvõtted . . . . .</b> | „ | 78, 1923.      | Mk. 200.— |
| 2. Sugemed vigaste laste kohta Eestis . . . . .              | „ | XII+152, 1923. | „ 375.—   |
| 3. II. Riigikogu valimised . . . . .                         | „ | 78, 1923.      | „ 300.—   |
| 4. Eesti väliskaubandus 1921—1922 . . . . .                  | „ | 60+40, 1923.   | „ 250.—   |

## 5. 1922 a. Üldrahvalugemise andmed

|   |                   |              |         |
|---|-------------------|--------------|---------|
| Vihk I.—Rahva demograafiline koosseis ja korteriolud Eestis . . . . . | Lhk.              | 88, 1925.    | „ 200.— |
| „ II.—Üleriikline kokkuvõte (tab.) „                                  | VIII+188, 1924.   | „ 400.—      |         |
| „ III.—Rahva tööala ja ühiskondline kihitus                           | 88—84, 1925.      | „ 300.—      |         |
| „ IV.—Viru maakond . . . . .  | Lhk. 24—52, 1924. | „ 200.—      |         |
| „ V.—Järva maakond . . . . .  | 52—60, 1923.      | „ 300.—      |         |
| „ VI.—Harju maakond ja Tallinn . . . . .                              | „                 | 40—56, 1924. |         |
| „ VII.—a) Lääne maakond . . . . .                                     | „                 | 20—56, 1924. |         |
| „ b) Saare maakond . . . . .  | „                 | 20—56, 1924. |         |
| „ VIII.—Pärnu maakond . . . . .                                       | „                 | 40—84, 1924. |         |
| „ IX.—Viljandi maakond . . . . .                                      | „                 | 36—84, 1924. |         |
| „ X.—Tartu ja Valga maakonnad . . . . .                               | „                 | 40—92, 1924. |         |
| 6. Ü. and. läbitööt. plaan ja tabelite sisu . . . . .                 | „                 | 48, 1923.    | „ 100.— |
| 7. Asumaa majapidamised Eestis 1919—23 a. . . . .                     | „                 | 46+60, 1924. | „ 350.— |

|   |                     |       |
|---|---------------------|-------|
| 8. Statistiline album, vihk I. (38 dia- ja kartogrammi värvides, kaust 27×37 sm.) . . . . . | Hind kõvas köites „ | 600.— |
| Vihk II. ja III. . . . .  | (Valmistusel)       |       |

|   |                      |                |
|---|----------------------|----------------|
| <b>Liik D. Riikline aadressraamat I. (1924) . . . . .</b> | XII+128+204, 1924.   | (Ladu otsas.)  |
| Riikline aadressraamat II. (1925) . . . . .               | XXXII+728+149, 1925. | Mk. 600.—      |
| Riikline aadressraamat III. (1926) . . . . .              |                      | (Valmistusel). |

|   |  |                |
|---|--|----------------|
| <b>Liik E. 1920—1924. (Statistiline ülevaade) . . . . .</b> |  | (Valmistusel). |
|---|--|----------------|

## Liik F. Eesti Statistika kuukiri:

| 1922 | Nr.   | Lhk. | Mk. | 1923 | Nr.    | Lhk.  | Mk. | 1924 | Nr.           | Lhk.         | Mk. |     |
|------|-------|------|-----|------|--------|-------|-----|------|---------------|--------------|-----|-----|
| „    | 1—2   | 244  | 230 | „    | 20(9)  | 76    | 175 | „    | 33(12)        | 80           | 175 |     |
| „    | 3—4   | 182  | 200 | „    | 21(10) | 70    | 175 | „    | 34(1) jaanuar | 48           | 100 |     |
| „    | 5     | 108  | 125 | 1924 | „      | 22(1) | 50  | 100  | „             | 35(2) veebr. | 76  | 150 |
| „    | 6—8   | 172  | 200 | „    | 23(2)  | 48    | 100 | „    | 36(3) märts   | 140          | 200 |     |
| „    | 9—11  | 96   | 260 | „    | 24(3)  | 68    | 120 | „    | 37(4) aprill  | 64           | 150 |     |
| 1923 | 12(1) | 72   | 200 | „    | 25(4)  | 68    | 120 | „    | 38(5) mai     | 48           | 100 |     |
| „    | 13(2) | 68   | 200 | „    | 26(5)  | 64    | 100 | „    | 39(6) juuni   | 78           | 175 |     |
| „    | 14(3) | 104  | 250 | „    | 27(6)  | 84    | 120 | „    | 40(7) juuli   | 68           | 175 |     |
| „    | 15(4) | 60   | 150 | „    | 28(7)  | 64    | 100 | „    | 41(8) august  | 54           | 120 |     |
| „    | 16(5) | 64   | 150 | „    | 29(8)  | 80    | 120 | „    | 42(9) sept.   | 64           | 175 |     |
| „    | 17(6) | 96   | 225 | „    | 30(9)  | 50    | 100 | „    | 43(10) okt.   | 102          | 200 |     |
| „    | 18(7) | 84   | 200 | „    | 31(10) | 56    | 100 |      |               |              |     |     |
| „    | 19(8) | 80   | 200 | „    | 32(11) | 84    | 175 |      |               |              |     |     |

|   |                |               |
|---|----------------|---------------|
| <b>Muud:</b> Keskvaetamine ja talviljade külvamine 1921 a. . . . .  | Lhk. 60, 1922. | (Ladu otsas). |
| Põllukultuuride külvipinnad, kasvatamine ja saak 1922 a. . . . .  | 32, 1923.      | Mk. 90.—      |
| Üldandmed Eesti põllumajanduse kohta 1922 a. . . . .  |                | (Ladu otsas). |
| Põllumajanduslikud bulletenid 1922 aastal nr. nr. 1, 2, 3, 4. . . . .   |                | (Ladu otsas). |
| Kodumaa kaerajulkunad puukirjad (Lühike juhatus nende määrat-<br>miseks) K. Zolki poolt kokku seatud 80 pildiga . . . . . | 70, 1925.      | Mk. 130.—     |
| Turuhinnad oktoobris ja novembris 1921 a. . . . .   |                | (Ladu otsas). |
| Eesti väliskaubandus (bulletenid 1921 a.) . . . . .   |                | (Ladu otsas). |
| Eesti transiit (bulletenid 1921 a.) . . . . .   |                | (Ladu otsas). |
| Väliskaubanduse arvestamise põhimõtted—A. Pullerits . . . . .   | 24, 1924.      | Mk. 40.—      |

Hind ühes lütsaga 200 mk.

EESTI  
RAHVUSGRAAMATUKOGU  
AR