

EESTI MUSLEMLASTE AJAKIRI

SUVI  
2013

IQRAKE


# IQRAKE


ISSN 2228-762  
WWW.ISLAM.PRI.EE

SUVINE KOOK  
MAIASMOKKADELE

JOONISTAME METROO!

SAVIALUSEL  
MEEVAHAKÜÜNAL






*Assalamu alaikum wa rahmatullahi wa barakatuhu,*  
kallid väikesed lugejad!

Suvi pole kaugel. Kaugel pole ka punetavad maasikad, sinetavad mustikad ja kollendavad viljapead. Suvi on soe, positiivne, elamuste - ja seiklusterohke. Suvel on pikad päevad ja lühikesed ööd, palav päike ja kosutavad vihmahood. Põnevad metsaretked, jahutavad suplused või aiasisesed putukauurimised. Suvel on nii palju põnevat, et ei teagi kohe, millest alustada!

Minu suvi saab olema vahva, *inšha Allah!*

Mida teed suvel Sina?

Sinu vallatu Iqrake.



# SISUKORD



PROHVETID AABRAHAM, ISMAEL JA IISAK (RAHU OLGU NENDEGA) 5

MÕISTA, MÕISTA 7

ÄMBLIK 9



MEEVAHAKÜÜNAL SAVIST ALUSEL 12



BISKVIITKOOK VAHUKOORE, MAASIKATE JA KIIVIDEGA 15

KUIDAS JOONISTADA METROOD? 18


KORAANI ÕPPIMISEST 21



SÕNARAAMAT 22

ÄLIF, BÄÄ... PÄHE JÄÄ! 23

TEISTE ÜLE IRVITAMINE 24



POST CARD



Assalamu alaikum. Mina olen El Hadj ja olen 10-aastane. Mulle meeldib väga joonistada. Samuti meeldivad mulle laevad ja lennukid. Mulle meeldib jalgrattaga sõita! Ma armastan loodust, loomi ja putukaid. Ma teen ka sportiaikidot. Iqrakesse joonistan pilte.



POST CARD



Assalamu aleikum. Minu nimi on Fatiha. Olen 11-aastane. Mulle meeldib joonistada, ktpsetada, lugeda ja käsipalli mängida. Iqrakese jaoks koostan jutte Koraanist ja prohvetitest. Votan abi ka juba valmis lugudest. „Jutupaunikusse“ panen samuti loo. Meisterdan, koostan ristsõnu ja kokkan. Minu ema aitab mind ka ja tolgib. Loodan, et teile meeldib insaAllah.

POST CARD



Assalamu alaikum. Minu nimi on Houd. Mina olen 7-aastane. Mulle meeldib jalgpalli mängida ja ujuda. Mulle meeldib ka väikese venna Hamzaga mängida. Mina käin esimeses klassis. Käin ka araabia keelt ja Koraani õppimas. Minu õpetaja on väga tore!

Tule tee meiega Iqrakeses kaasa!  
See oleks nii vahva!  
Saada oma jutt, joonistus, meisterdus  
või hoopis midagi vahvamat aadressile  
[iqrake@islam.pri.ee](mailto:iqrake@islam.pri.ee)  
Ootame põnevusega Sinu ideid!


Rubriigi autor: Aiša

## PROHVETID AABRAHAM, ISMAEL JA IISAK (RAHU OLGU NENDEGA)

Läks kaua aega, enne kui nad üksikule viljatule maale jõudsid. Kui Aabraham lahkuda tahtis, küsis Hažar temalt: „Miks sa meid siia jätad?“ kuid Aabraham ei suutnud talle vastata, nii kurb oli ta. Hažar küsis uuesti ja kui Aabraham ikka ei vastanud, lisas ta: „Kas Jumal käskis sul seda teha?“ Aabraham vastas jaatavalt. Selle peale ütles Hažar: „Kui Jumal sulle selleks käsu andis, küllap ta siis meie eest ka hoolitseb.“

Aeg möödus ja Hažari ning Ismaeli vähene toidumoon oli otsakorral. Väike Ismael hakkas näljast nutma ja ta ema ei teadnud, mida teha, et teda rahustada. Ta otsustas ringi vaadata, et midagi söögi- ja joogipoolist leida. Hažar jooksis ühele künkale, vaatas ringi ja kui ta midagi ei näinud, jooksis sealt alla ja teisest, esimese künka kõrval olevast, üles. Neid künkaid nimetatakse Safa ja Marwa. Kui ta oli viimaks mitte midagi leidmata seitsmendat korda künkale roninud, nägi ta Jumala imet sündimas – sealsamas tema lapse kõrval purskas maa seest välja allikas, millele sai nimeks Zamzam.

Ismael ja ta ema jäidki sinna orgu elama ja allika tõttu kolis viimaks sinna ka teisi inimesi. Nii kasvas sellesse



kohta viimaks küla, mida hiljem hakati nimetama Mekaks.

Aastad möödusid ja Ismael sirgus tubliks poisiks. Ühel päeval tuli ta isa Aabraham tema juurde tagasi. Jumal oli otsustanud taas kord Aabrahami proovile panna ja talle ilmutanud, et ta peab oma poja Talle ohvriks tooma. Raske südamega jutustas Aabraham oma pojale ja naisele, mis Jumal oli käskinud tal teha. Ka Hažar ja Ismael olid aga väga truud Jumala kummardajad, nii et nad ei vaielnud vastu ja olid Jumala tahtega pärid. Ismael ütles oma kurvale isale: „Tee, mida sul on kästud teha, mu isa. Kui Jumal seda tahab, leiad mind igati kindla olevat.“

Aabraham viis oma armastatud poja Meka lähiste-  
le ühte orgu, mida tänapäeval nimetatakse Mi-  
naaks. Seal ilmus talle saatana ja püüdis teda ümber  
veenda, kuid Aabraham viskas vaid ta pihta väike-  
seid kivikesi. Sama tegid ka Hažar ja Ismael.

Kui Aabraham oli juba oma poja ohverdamiseks  
noa haaranud, oli ta sellega oma lojaalsust Jumala-  
le tõestanud ja Jumal saatis kiiresti ingel Gabrieli  
koos jääraga, mille Aabraham pidi oma poja ase-  
mel ohverdama. Jumal oli oma prohvetiga nii rahul,  
et määras selle päeva kõigile moslemitele pidupäe-  
vaks – eid ul-adhaks – mil moslemid üle maailma  
Aabrahami ohvri mälestuseks ka loomi ohverdavad.

Järgneb...



# Mõista, mõista



Rubriigi autor: Fatiha

KAS OSKAD LEIDA NENDELE SÕNADELE VASTANDSÕNAD?

**Näide:** Päev - öö

Põrgu -

Ingel -

Suhur -

Fard -

Širk -

Halal -

Söömine/joomine -

Löpp -



K	A	U	X	Q	U	P	P	A	X
F	L	X	J	A	A	A	T	D	R
T	G	N	N	W	R	A	E	I	M
S	U	N	N	A	W	S	F	R	A
W	S	N	D	H	H	T	K	H	V
S	H	I	I	O	A	U	C	U	G
W	I	I	T	A	R	M	U	C	T
S	D	B	R	A	A	I	D	J	H
V	R	O	T	G	A	N	W	T	M
J	H	N	F	D	M	E	D	W	P





# ÄMBLIK

Ilma minuta oleks  
maailmas liiga  
palju putukaid!



Minu kodus on nii kodusaed, toanurk kui ka kuum kõrbeliiv!




Ämblikud on selgrootud. Nad pole putukad.

Inimesed teavad umbes 40 000 erinevat ämblikuliigi.

Ämblikud elavad üle kogu maailma. Nad on väga olulised, sest ilma nendeta oleks meil maa peal putukaid väga palju. Nad on ka ise toiduks paljudele looma-, linnu-, ja putukaliikidele. Nad suudavad olla pikka aega ilma söögi ja joogita.

Ämblikud seedivad kehaväliselt ja munevad mune. Keskmise suurusega ämblik muneb umbes 100 muna.

Ämblikud elavad mitmeid aastad.



Nende kehapikkus on 1-10 cm ja keha koosneb paarindmikust ja tagakehast.

Maailma suurim ämblik on Koljat linnutapnik, mille kehapikkus on 10 cm, 25 cm jalgade siruulatus ja levikualaks Suriname, Guyana, Brasiilia ja Venezuela. Koljat on väga närviline ja ka agressiivne,

Paljudel ämblikel on kaheksa jalga ja kuus või kaheksa lihtsilma, millega nad kaugele ei näe. Nende paarindmiku eesmisel otsas asuvad lõugtundlad, mida nad kasutavad ohvri salvamiseks ja tükkideks rebimiseks.

Osa ämblikke üldse võrku ei koo vaid varitsevad peidus oma saaki.

Paljud ämblikud koovad aga võrke ja neid on palju erinevaid tüüpe. Põhiliselt koovad võrku emased ämblikud.

Kõige levinumad on ratasvõrgud. Ämbliku võrku koovad nad võrguniidiga. See niit koosneb enamasti valkudest ja ämblik kulutab selle valmistamiseks suure osa oma toidust.

Ämblik sööb katkise võrgu ära niipea kui see saab viga. Ta seedib selle ning see läheb käiku uue võrgu kudumiseks. Niit on piisavalt peen, et jääda lendavale putukale märkamatuks, kuid nii tugev, et see peab vastu sellele, kui näiteks suur herilane täie hooga sinna sisse lendab.

Ämblikuvõrgul on väga keerukas imeline disain. Kui üks



võrguniit katki läheb, siis võrgu tugevus tegelikult suureneb.

Ämblike seas leidub palju mürgiseid liike. Suurem osa ämblikke ei ole inimestele ohtlikud, kuid osad liigid nagu Must lesk ei ole üldse naljaasi. Eelkõige on inimestele ohtlik emaste isendite mürk. Hammustus võib olla ka surmav.

Allah räägib Koraanis ämblikutest, öeldes:

„Näide neist, kes võtavad liitlasteks muid peale Jumala on kui ämblik, kes võtab (ehitab) kodu. Ja tõesti, nõrgim kodude seas on ämbliku kodu, kui nad vaid teaksid.“ (29:41)

Ämblikuvõrk on kõikidest kodudest kõige nõrgem, seega ämbliku kodu on ka kodudest kõige õrnem, isegi kui tema niit on väga tugev.



# Meevahaküünal savist alusel

Rulli kaunis ja looduslik küünal kahest erivärvi meevahalehest ja nau-di suveõhtutel selle mesimagusat lõhna, kui see põleb. Vooli ka savist alus, kuhu saad oma valmistatud küünla peale panna ning värvi ja dekoreeri see ramadaanitundeliseks nagu meiegi!

## *Küünla jaoks läheb vaja:*

- kahte värvi meevahalehte
- küünlatahti
- kääre
- fööni (vajadusel)

## *Küünlaaluse jaoks läheb vaja:*


- õhu käes kuivavat savi
- akrüülvärve
- pintslit
- väikest topsi
- vett
- majapidamispaberit
- *glitteriliimi*, litreid või helmeid
- savitööriistu või väikest nuga (vajadusel)

## Küünla valmistamisõpetus:

Lõika meevahalehtedest välja pikad natuke viltused ribad. Üks leht lõika natuke laiem kui teine ja pane kitsam leht laiema peale. Vaata pilti.



Pööra need kaks meevahalehte ümber, nii et laiem leht jääks peale. Lõika küünlataht parajaks nõnda, et tahk jääks pärast rullimist natuke välja. Lõika umbes 2 cm laiune ruut meevahalehe jäagist ja rulli see



ruut tahu otsa. Nüüd aseta taht laiema lehe otsa ääre peale, jätta see mässitud tahi ots natuke välja ja hakka ettevaatlikult ümber tahi lehtesid tihedalt kokku rullima. Kasuta vajadusel fööni, et meevaha pehmedada ja hõlpsamini rullida.

Kui oled küünla rullimisega lõpule jõudnud, vajuta kergelt lühemad meevahalehe otsad küünla külge, et küünal ei haruneks lahsti või kasuta fööni. Sinu küünal ongi valmis. Aseta see valmis savist küünlaalusele.



## Küünlaaluse valmistamisõpetus:

Kõik oleneb sellest, kui suure küünla sa teed; peaksid voolima ka sellele sobiva suurusega aluse. Alati on parem natuke suurem. Enne küünla kallale asumist tee valmis küünal, sest selle kuivamine võtab palju rohkem aega.



Üks hea nipp – võta pisem madal kauss ja pane sinna savi sisse ning hakka sisse pressima ja voolima. Tee noaga ääred sirgeks ja pööra tagurpidi, et oma alus anumast eemaldada. Veel väiksed voolimised ja ongi valmis.



Peale voolimist, vajuta helmed ja litrid külge ning oota, kuni savi täielikult ära kuivab. Pane see näiteks papitükile kuivama. Olenevalt aluse suuruselt ja paksusest võtab selle kuivamine vähemalt paar päeva aega.



Seejärel värvi ning dekoreeri *glitteri*liimiga sädelevaks.

Katseta! *Mää ša Allah!*



Ära unusta käsitööd tehes – puhtad käed ja puhas tööpind!

Meevahalehti on kõige parem käsitseda soojade kätega ja meevaha on kergem ka rullida kui see ei ole külm. Soojenda meevahalehti fööniga, kui tuba on külm.

## ETTEVAATUST!


1. Ole süüdatud küünaldega väga ettevaatlik!
2. Turvalisuse huvides lase alati vanemal küünal põlema panna.
3. Ära mitte kunagi jäta põlevat küünalt järelvalveta, ohtlikusse kohta ega ilma sobiva küünlaalusetä.

# Biskviitkook vahukoore, maasikate ja kiividega

Rubriigi autor: Fatiha

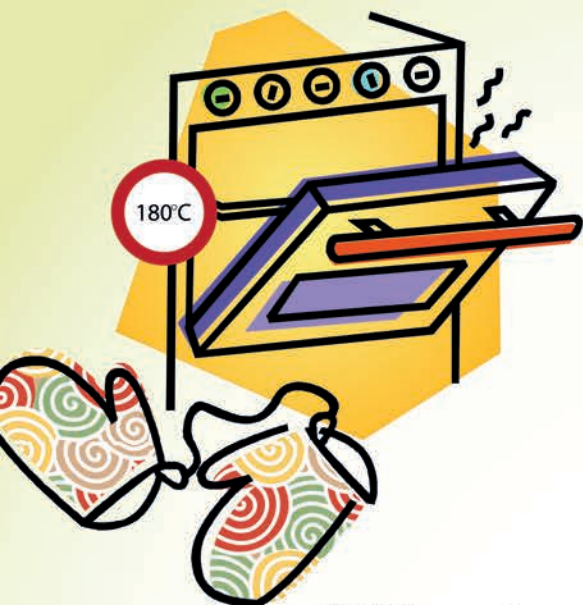
## KOOSTISAINED

225 gr isekerkivat jahu  
1 tl küpsetuspulbrit  
225 gr väikseteralist suhkrut  
225 gr pehmet margariini või  
võid  
4 muna  
piima (vajadusel)  
vahukoort (suhkruga magustatud)  
viilutatud värskaid maasikaid ja  
kiiviseid  
tuhksuhkrut



## VAJA LÄHEB





Pane ahi 180C juurde sooja.

Määri koogivorm toiduõliga ja pane põhja küpsetuspaber.

Paraja suurusega küpsetuspaberi saad, kui asetad vormi küpsetuspaberi peale ja joonista pliatsiga selle ümber. Lõika paber välja ja asetä koogivormi põhja.

Määri õliga ka küpsetuspaber.



Kreemista kausis või või margariin suhkruga, kuni see on kerge ja kohevil.



Teises kausis vahusta vispliga munad ja klopi need natuke haaval segusse.



Sõelu jahu koos küpsetuspulbriga kaussi ja sega. Tainas peab jääma õrnalt kukkuv. Vajadusel lisa natuke piima.







Vala tainas vormi ja küpseta ahjus umbes 25 minutit.



Kook peaks jääma kuldne ja käega katsudes õrnalt pörkuv.



Lase vanemal noaga proovida, kas kook on valmis. Kui paned noa koogi keskossa ja see tuleb puhtalt välja, siis ongi kook valmis.

Lase koogil täielikult jahtuda ja lase vanemal see keskelt pooleks lõigata.

Immuta kook piima või magusama mahlaga.



Määri koogile vahukoor peale ja asetä peale viilutatud puuviljad.



Pane teine koogiosa sinna otsa ning sõelu peale tuhksuhkrut.

*Bismillah!*



Joonistas: El Hadj

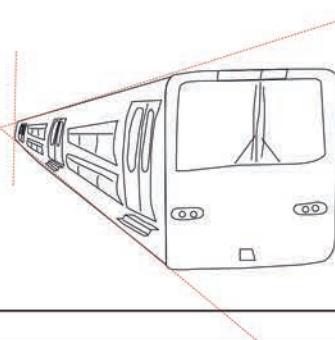
# KUIDAS JOONISTADA METROOD?




1. Joonista ümarate nurkadega ristkülik.




5. Enne akende joonistamist, ühenda metroo katus ja põhi. Vaata punaseid abijooni.



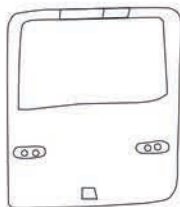
2. Seejärel joonista ristkülikusse omakorda ristkülik, sel korral poole väiksem.




6. Samal põhimõttel joonista ka metroole rattad.




3. Nüüd lisa metroo esipaneeli keskele tuled, peatuse teate - ja numbritahvel ning alla numbrimärgi plaat.




7. Jääb veel lisada tunnelikaar, tuled tunneli lakke, rõõpad metroo rataste alla ning tõkkepuu.



4. Nüüd lisa ukсед - esimesed veidi suuremad, tagumised väiksemad. Nii tekib ruumilisus.



8. Ja veel! Kindlasti hoiatusmärk tunneli kohale.





Rubriigi autor: Fatiha

# H A D I I T H

Abduallah ibn Masud (رضي الله عنه) ütles: Ma küsisin Allahi Sõnumitoojalt (صلى الله عليه وآله وسلم): „Millist tegu armastab Allah kõige rohkem?“ Ta vastas: „Õigeaegset palvetamist.“ Ma küsisin: „Ja seejärel?“ Ta vastas: „Vanematega hästi käitumist.“ Ma küsisin veel: „Ja siis?“ Ta vastas: „Allahi nimel võitlemist.“ (Bukhari ja Muslim)

## Tähendus:

Prohveti kaaslased (*sahaba*) tavatsesid temalt (صلى الله عليه وآله وسلم) pärida, milliseid tegusid Allah heaks peab, mis viib neid Allahile lähemale.

Õigeaegselt palvetamine on moslemile kõige paremaks teoks. Palve viivitamine kuni selle aeg on möödunud, ei ole aga õige tegu.

Moslem peab oma vanematega hästi ja eeskujulikult käituma. Ta peab neid teenindama ja tegema seda, mis on nende meele järele. Pärast Allahile kuuletumist, mis on moslemile kõige tähtsamaks kohustuseks, tulebki vanematega hästi käitumine. See tähendab, et moslem peaks ennekõike armastama Allahit ja alluma Allahile, siis oma vanematele ja alles seejärel tulevad teised inimesed.

Selles *hadiithis* asetab Sõnumitooja (صلى الله عليه وآله وسلم) lahku-se vanemate vastu teiseks parimaks teoks pärast palvetamist. Sõnakuulmatus ja lugupidamatus vanemate suhtes on suur patt. Eriti hoiatas Sõnumitooja (صلى الله عليه وآله وسلم) lugupidamatuse eest emade vastu, sest isadest erinevalt on emad laste vastu pehmed ja lahked ning lastel tihtilugu ei ole emade suhtes kartust. Lugupidamatus vanemate vastu on nende käskude eiramine, nendega karmilt rääkimine ja nende peale karjumine ning pidevalt uute asjade ja raha küsimine.

Kolmandaks armastatumaks teoks Allahile on džihaad. Ja see tähendab Allahi nimel kõvasti töötamist ning oma rikkuse ja energia kasutamist Tema nimel.

Rubriigi autor: Khadija



## KORAANI ÕPPIMISEST

Paljud moslemid ei teagi, miks nad Koraani õpivad. Neile pole seda kunagi lahti seletatud ega ka kannatlikult õpetatud. Nad lihtsalt õpivad seda lugema, kartes eksimuse korral karistus või isegi vitsahoop.

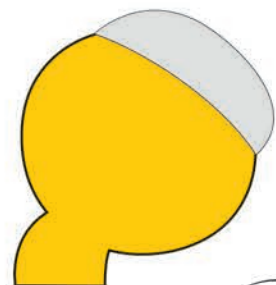
Siinkohal mõned soovitusel vanematele ja õpetajatele:

1. Et Koraani õppida ja õpetada, peab seda armastama! Kui lapsed näevad vanemate armastust Koraani vastu, siis soovivad ka nemad seda siiralt õppida.
2. Koraani ei tohi kunagi õpetada hirmutamise, valuaistintega ega ka ähvardustega. Mida vägivaldsem on õpetamise ja õppimise viis, seda eemale tõukavamaks muutub ka Koraan ise. Paremini on hoopiski raskuste puhul meenutada ilu-

sat *hadiithi*. Inimene, kes näeb Koraani õppimisel palju vaeva, saab suurema tasu.

3. Koraani õppimine peab toimuma ilusas keskkonnas - olgu see meeldiv tuba, nurgake pehmel sohval või muu meeldiv koht, kus on hea olla. Siis ei ole õppimine kui karistus eba-meeldivas kohas, kust laps kannatamatult pääseteed ootab.
4. Tähtis on Koraani õppimise mõte - miks me seda õpime. Kui oleme Koraani lugema õppinud, siis kuidas saaksime selles kirjutatud igapäevaselt ellu viia? Lastel on palju küsimusi ja peale Koraani lugemise, oleks kindalsti vajalik hetk, kus kõikidele nendele ka vastust leida.

Inspiratsiooniks "Teaching Kids the Quran"





# SÕNARAAMAT

Koostanud: Aiša ja Eliza

B

bismi-llahi  
r-rahmani  
r-rahim

Jumala, kõige armulisema, halastavama nimel.

burka

Afganistaani naisterahva traditsiooniline riietus, mis katab kogu ta keha, pea kui ka näo.

burkini

Tuletatud sõnadest burka+bikini. Kaubamärgi nimena tuntuks saanud burqini on muutunud mosleminaise ujumisriietust märkivaks sünonüümiks.

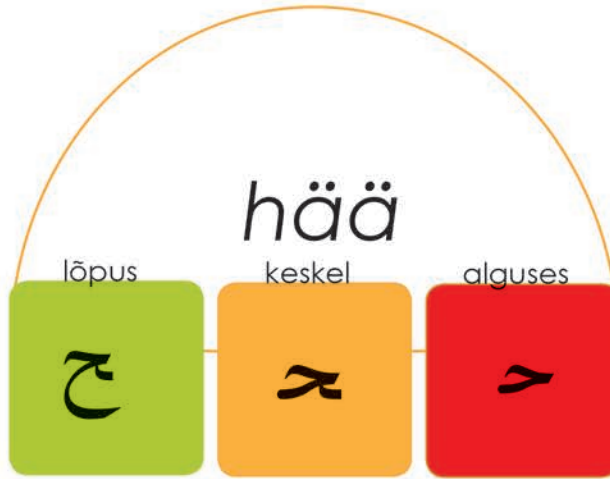


AHAA! NÜÜD MA SIIS  
TEAN, MIDA NEED SÕNAD  
TÄHENDAVAD!

ABCDEFgHijKLMNOPQRSSSTUVöÄöÜXYZZ

# ÄLIF, BÄÄ... PÄHE JÄÄ!


Rubriigi autor: El Hadj




Siin saad harjutada! Pea meeles, araabia tähti kirjutame paremalt vasakule.

Handwriting practice lines for the letter 'hää'. Each set of lines includes a solid top line, a dashed middle line, and a solid bottom line. The first set has a red 'ح' at the end of the dashed line. The second set has a red 'ه' at the end of the dashed line. The third set has a red 'ا' at the end of the dashed line.

BISMILLÄÄH.  
ENNE KUI KIRJUTAMA HAKKAN!





## TEISTE ÜLE IRVITAMINE

Tüdrukud mängisid koolihoovis. Kooli tuli uus tüdruk, kelle nimi oli Amira. Ta läks nende juurde ja ühines nendega.

Üks tüdruk nende hulgast aga kukkus ja väänas oma jala. Selle tõttu ta ei saanud korralikult kõndida ja pidi lonkama. Amira hakkas teda matkima ja tema üle naerma.

Seejärel vaatas Amira üle õla ja nägi tüdrukut, kes kandis odavaid ja viletsaid riideid. Ta hakkas teda ka pilkama ja tema riiete üle irvitama. See tüdruk tundis end väga halvasti ja kõndis teiste juurest eemale.

Siis aga hakkas Amira ühte kõhna ja lühikest kasvu tütarlast mõnitama ja teda erinevate solvavate nimedega kutsuma. Kui teised tüdrukud nägid, et see uus tüdruk irvitab kõikide üle ja käitub väga rumalalt, siis nad keeldusid temaga mängida ja jätsid ta omaette.

Järgmisel koolipäeval hoidsid teised tüdrukud Amirast kaugemale eemale. Ta leidis end üksinda ja tahtis teistega kaasa lüüa, kuid teised tüdrukud ei teinud temast väljagi. Ta oli nukker ja hakkas nutma. Mirjam läks ta juurde ja küsis, miks ta nutab. Ta vastas: „Tüdrukud hoiavad minust eemale ja mul pole kellegagi mängida.”

Mirjam küsis: „Aga miks nad teistega mängivad ja sinuga mitte?”

Amira vastas: „Ma ei tea.”







„Sellel peab põhjus olema, miks nad nii teevad. Kas sulle tuleb meelde sinu käitumine, kui sa siia kooli tulid?” küsis Mirjam.

Amira tundis häbi ja vaikis. Mirjam rääkis talle: „Sa oled teisi narrinud ja nende üle naernud sellest ajast saati, kui sa siia kooli tulid. Allah keelab taolise käitumise ja teised vihkavad sellist inimest, kes end niimoodi ülal peab. Sa peaksid meeles pidama, et me oleme kõik Allahi loodud ja me oleme Tema ees võrdsed. Rikkal ja vaesel, pikal ja lühikesel, ilusal ja inetul, tugeva ja nõrgal pole vahet. Allah ei vaata meie vara, tervist ja pikkust vaid meie südameid ja tegusid. Sa ei tohiks kunagi teiste üle naerda, sest see haavab teiste tundeid ja teeb nad kurvaks. See inimene, kelle üle sa irvitad, võib Allahi silmis sinust parem olla. Allah ütleb Koraanis –

**„Oo teie, kes te usute, ärge laske inimestel teisi inimesi naeruvääristada, kuna viimased võivad olla paremad**

**kui esimesed. Samuti ärge laske naistel teisi naisi naeruvääristada, kuna teised võivad olla paremad kui esimesed.”**  
(49:11)

Palu Allahilt andestust, et sa teisi naeruvääristasid. Mine nende tüdrukute juurde ja küsi nende käest andestust ning luba, et sa ei irvita enam kunagi kellegi üle.”

Amira tänas Mirjamit selle nõuande eest. Ta läks tüdrukute juurde ja vabandas nende ees. Nad võtsid ta vabanduse vastu ja andestasid talle ning nad hakkasid kõik koos mängima.





KHADIŽA, HADJ JA HOUD

AIŠA

AMINA JA FATIHA

PEATOIMETAJA. KUJUNDUS OMALOOMING

KEELETÖIMETAJA

MEISTERDUSED. QUIZZ. RISTSONAD. KOKAKUNST  
JUTUD LOOMADEST

TAHAD KA KAASA LÜÜA? SAADA OMA VAHVA KIRI AADRESSILE [iQRAKE@ISLAM.PRI.EE](mailto:iQRAKE@ISLAM.PRI.EE)

---

Iqrake on Eesti moslemilaste ajakiri, mis ilmub Eesti moslemite ajakirja Iqra erinumbrina neli korda aastas:

märtsis, juunis, septembris ja detsembris