

EESTI MOSLEMILASTE AJAKIRI

Suvi

2014

ISSN 2228-1762



IQRAKE

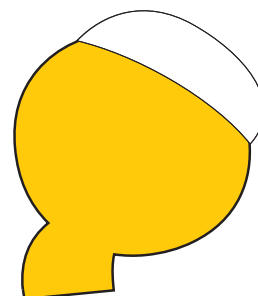

IQRAKE

ŠOKOLAADIMUFFINID



MEREHÕNGULINE
MÄRKMEHOIDJA







*Assalamu alaikum wa rahmatullahi wa barakatuhu,
kallid väikesed lugejad!*

JUULI

Maasikatest, vaarikatest
keediseid teeb tädi Juuli,
ühtelugu vaaritades
moosivahust võru huulil.
Mee- ja marjalõhna õhkub
tädi Juuli kirjust kleidist.
Miks ta tõsines, kui õhtul
puu alt puraviku leidis?

Mitu tundi mõtlik oli,
lausus, silmitsedes kaugust:
"Hommikuks ma ära kolin -
homme saabub onu August!"

Autor: Leelo Tungal



SISUKORD

PROHVETID JAAKOB JA JOOSEP (RAHU OLGU NENDEGA) 5

MÕÕDUKUS 11

MEREHÕNGULINE MÄRKMEHOIDJA 12

ŠOKOLAADIMUFFINID 14


PALVETAMINE 17

KIRI 19

SÕNARAAMAT 20

ÄLIF, BÄÄ... PÄHE JÄÄ! 21





Assalamu alaikum. Mina olen El Hadj ja olen 11-aastane. Mulle meeldib väga joonistada. Samuti meeldivad mulle laevad ja lennukid. Mulle meeldib jalgrattaga sõita! Ma armastan loodust, loomi ja putukaid. Ma teen ka sporti - taekwondot. Iqrakesse joonistan pilte.



Assalamu alaikum. Minu nimi on Houd. Mina olen 8-aastane. Mulle meeldib jalgpalli mängida ja ujuda. Mulle meeldib ka väikese venna Hamzaga mängida. Mina käin kolmandas klassis. Käin ka araabia keelt ja Koraani õppimas. Minu õpetaja on väga tore!




Assalamu aleikum. Minu nimi on Fatiha. Olen 11-aastane. Mulle meeldib joonistada, küpsetada, lugeda ja käsipalli mängida. Iqrakese jaoks koostan jutte Koraanist ja prohvetitest. Võtan abi ka juba valmis lugudest. „Jutupaunikusse“ panen samuti loo. Meisterdan, koostan ristsõnu ja kokkan. Minu ema aitab mind ka ja tõlgib. Loodan, et teile meeldib inšaAllah.



Tule tee meiega Iqrakeses kaasa!
See oleks nii vahva!
Saada oma jutt, joonistus, meisterdus
või hoopis midagi vahvamat aadressile
iqrake@islam.pri.ee
Ootame põnevusega Sinu ideid!



Rubriigi autor: Aiša



PROHVETID JAAKOB JA JOOSEP

(RAHU OLGU NENDEGA)

Nii juhtuski, et Joosep müüdi vaid mõne dirhami eest ühele egiptlasele, kes viis ta oma koju ja ütles oma naisele: „Tee ta elu mugavaks. Võib-olla on meil temast kasu või saame teda pojana kasvatada.“

Joosepist kasvas nägus ja tark noor mees, keda Jumal oli igati teadmistega õnnistanud. Ka Joosepi omaniku naine, kes oli väga ilus naisterahvas, nägi, kui nägus oli Joosep ja otsustas ta ära võrgutada. Ta sulges ukse ja ütles Joosepile: „Tule nüüd minu juurde!“ Kuid Joosep keeldus, hoolimata naise ilust ja positsioonist, kategooriliselt, sest nõustudes oleks ta petnud nii majaisandat kui ka Jumalat.

Kui naine nägi, et Joosepi otsus on kõigutamatu, jooksis ta Joosepi järel ukse suunas, haaras kinni Joosepi särgist ning kiskus selle seljatagant lõhki. Uksel seisis aga ei keegi muu kui majaomanik ise. Naine oli kaval, tegi kohe nutuse näo pähe ja küsis oma mehelt: „Mis karistuse määraksid sa sellele, kes on sinu naisega halba kavatsenud?“ Joosep aga ütles: „Hoopis tema tahtis mind võrgutada.“ Omaniku naise üks perekonnaliige pakkus välja, et kui särk on katki eest, siis räägib omaniku naine tõtt ja kui seljatagant, siis on Joosepil õigus. Kui

majaisand nägi, et poisi särk oli seljatagant lõhki kistud, ütles ta: „Oh, teid, naisi ja teie plaani! Joosep, ära tee sellest välja! Ja sina, naine, palu oma patu eest andestust!“

Naised linna peal hakkasid rääkima sellest, kuidas Al-Azizi naine üritas oma orjapoissi võrgutada ja naersid Al-Azizi naise üle. Too otsustas neile õppetunni anda ja kutsus nad enda juurde külla, serveeris neile suure banketi ja andis igaühele kätte noa. Siis kutsus ta äkki Joosepi välja naiste ette. Nood olid poisi ilust nii sisse võetud, et unustasid end ja lõikasid omale sõrme, viimne kui üks. Nad suutsid vaid ahhetada: „Jumal on täiuslik! See ei saa ometi olla inimene, see on püha ingel ise!!!“

Al-Azizi naine ütles neile: „Tema pärast te mind naersitegi, mis te nüüd ise paremad olete? Jah, tõesti, ma tahtsid teda võrgutada, aga ma ütlen – kui ta ei tee nii, nagu mina käsin, siis peab ta vangis mädanema!“


Joosep ütles aga selle peale: „Mu Jumal, vangla on mulle meelepärasem koht kui see, mida nad mulle pakuvad. Kui Sa mind nende käest ära ei päästa, siis jään ma nende küüsi.“ Nii juhtuski, et Joosep otsustati vanglasse panna, kuni kuulujutud vaibuvad.



KAAMEL



Jõudes vee puurde, võib kaamel ära juua kuni 114 liitrit vett.





Kaamelid on loomad, mis loodi maailma kõige kuumemates kohtades ellu jäämiseks. Kaamel on kõrbes põhiline ja ainus veoloom. Kaamelid on hindamatud koorma- ja sõiduloomad, sest suudavad kanda endaga samas kaalus koormat.



Kaameleid on kahte liiki – ühsküürkaamelid ehk dromedarid ehk Araabia kaamelid ja kaksküürkaamelid ehk baktrianid ehk Aasia kaamelid. Ühsküürkaamelid elavad ainult kodustatuna laialdasel alal Aafrikast India-ni. Kaksküürkaamelid elavad kodustatult Kesk-, Sise- ja Väike-Aasias ning Hiinas. Aust-raalias on ka kaamelid aga need on sinna sisse toodud.



Kaamelil on väike pea, pikk peenike kael ja lõhestunud ülamook. Tema jalad on pikad, kõnnak kerge ja pikasammuline. Kaamel on kuni 3 m pikkune, harilikult 2-2,1 m kõrge; suurimad kaaluvad üle 800 kg. Ta elab umbes 40-50 aastat.



Nad võivad veeta olla mitmeid päevi, sest Allah lõi nende kehad selliselt. Nende seljaküürus on rasvavaru ja seda kasutavad nad siis, kui puudub toit ja jook. Nad higistavad samuti vähem kui teised imetajad ning hoiavad seega väga palju vett kehas kokku ning see vähendab nende veetarvet. Jõudes vee juurde, võib kaamel ära juua kuni 114 liitrit vett. Kõrbes toitumine on probleem sest kõrb on kuiv ala ja seal puudub peaaegu igasugune taimestik. Seal on ainult kaktused ja teised okkalised taimed. Kaameli suu ja huuled on niivõrd vintsked, et ta võib isegi kingaldada augu teha. Sellepärast võibki kaamel süüa okkaid ja hoida oma nälg nõnda eemal. Kaamel on toidu



suhtes väga vähenõudlik, ta on taimtoiduline ja sealhulgas võib ta süüa igasuguseid kõrbetaimi.

Kaameli nahka kattev karv kaitseb teda talumatult kõrbekuumuse eest. Allah tegi kaameli labajalad laiad, kuna ta kõnnib alati kõrbeliiva peal ja selle laiuse tõttu ei vajugi kaameli jalad liiva sisse. Peale selle tegi Allah veel kaameli tallaaluse naha väga paksu ja nii ei hakka see kunagi kõrbema.



Kaamelitel on kaks kihti ripsmeid. Need põimuvad teineteise sisse ja kaitsevad kaameli silmi liivatormide ajal.



Kaamel on väga tähtis loom. Tema soojust peene- ja pikakiulisest villast valmistatakse peenekoelist riidet, vilti ja telke. Aasta läbi annab ta piima ja seda juuakse kas värskelt või hapendatult. Kaamelitelt saavad kõrbeelanikud ka liha.

Allah lõi iga elava olendi selliste iseärasustega mis on nende elamiseks kõige sobivamad. Näiteks ei kohta me kõrbes pingviini, sest teda iseloomustavad jooned ei ole kõrbeoludeks kõlblikud. Pingviinid sureksid seal väga kiiresti. Samamoodi ei peaks ka kaamelid pooluste juures vastu. Allah lõi kõik sinna, kus nad olema peavad.

Allah on Kõige Targem ja Tal on lõputu teadmine. Ta loob kõik vigadeta. Allah on meile kaameli loomise Korraanis näiteks toonud: „**Kas nad siis ei vaata kaameleid, kuidas need on loodud?**” (88:17)



MÕÕDUKUS

Moslem peaks alati mõõdukalt käituma ja hooplemisest eemale hoidma. Mõõdukus on uhkuse vastandiks. See on islamis üheks heaks käitumisviisiks. Kelkimine on islamis keelatud.

Mõõdukas inimene ei uhkelda. Osad inimesed ärplevad päris mitmetel põhjustel ja nendest kõige tavalistemat on: uhkus, et ollakse kellegi tähtsa inimese tütar või poeg; uhkus, et ollakse rikas; uhkus, et ollakse kauni välimusega; uhkus, et ollakse õppinud ja intelligentne inimene.

Uhkustavale inimesele meeldib, et igaüks paneks teda tähele ja anda kõigile teada, kes ta on. Talle meeldib, et teda imetletakse. Teistele inimestele aga tavaliselt ei meeldi, kui keegi uhkeldab. Seega on suurustaja kaotajaks nii siinses elus kui ka tulevases.

Inimestele ei meeldi, kui keegi end tähtsaks peab, sest nad suudavad ise otsustada, kes on rikas, arukas või tähtis, ilma et keegi seda rõhutama või nina alla hõõruma peaks. Kui aga inimene hoiab oma tähtsuse ja muud hüved oma teada, siis teised hindavad tema head käitumist ja tagasihoidlikkust kõrgelt.

Kui inimene käituks mõõdukalt, ei uhkustaks ega pajata teistele oma headest omadustest, siis teised austavad teda rohkem.

Hea moslem teab, et kõik, mis tal on, on kõigest Allahi kingitus. Tema ilu, rikkus, arukus jne – kõik tuleb Allahilt. Ta teab, et sama lihtsalt kui Allah talle kõik selle andnud on, võib Ta selle ka ära võtta. Seepärast ta ongi tänulik Allahile kõige selle eest, mis Ta talle andnud on. Tal pole millegi üle uhkust tunda; pigem tuleb tal tänulik olla.

Ta on teab, et Allah on teadlik kõigest, mida ta korda saadab ja sellepärast ta jääbki tagasihoidlikuks Allahi ees ja mõõdukaks inimeste ees.

Seega ei tohiks me käituda põhimõttel, et kes ikka koera saba kergitab, kui mitte ta ise ja peaksime olema kõiges mõõdukad. Nii paistavad meie head omadused isegi paremini välja. Prohvet Muhammed (salla Allahu aleihi wa sallam) on öelnud: „Heategevus ei kahanda rikkust, Allah suurendab andestaja au ja selle, kes on tagasihoidlik Allahi nimel, tõstab Ta kõrgele austmele.”



Merehõnguline märkmehoidja



Kas oled käinud mere ääres ja mälestuseks kaasa korjanud ilusaid merekarpe? Meie käisime ka. Mõtlesime, et miks mitte teha märkmehoidja mis tuletab neid meeldivaid päevi mere ääres kogu aeg meelde!

Vaja läheb:



- ✘ merekarpe
- ✘ klaasist helmeid (valikuline)
- ✘ pisikest ahjukindlat klaasist küpsetusvormi (meie vormi diameeter on 9 cm)
- ✘ FIMO ahjus kõvastuvat modelleerimissavi (meie kasutasime Fimo Effect Nightglow ja Soft Blue Pacific savi)
- ✘ kroomiga kaetud märkmehoidjaid
- ✘ Ranger Glossy Accents (läbipaistvat kolmemõõtmelist läikivat meediumit)

Tegemisõpetus:

Pane ahi 110 kraadi juurde sooja.

Eemalda pakenditest modelleerimissavid ja pane tööpinnale.

Pea meeles, et FIMO savi võib püsivalt mõningaid pindu määrida!

See modelleerimissavi vajab omajagu kätega mudimist, kuni seda saab voolida. Seejärel aseta savi küpsetusvormi põhja ja mudi see tasaseks. Vajuta sinna peale merekarbid ja klaasist helmed (et oleks värvilisem) ning torka sisse märkmehoidjad. Meie panime kolm, kuid ka ühest piisaks.

Lase vanemal vorm nüüd ahju panna, et savi kõvastuks. Las see küpseb seal 30 minutit. Peale seda on see vanemal vaja ahjust välja võtta ja asetada näiteks silikoonmatile jahtuma.


Kui savi ja vorm on täielikult jahtunud, siis pane sinna meedium peale. Meie panime umbes 7 millimeetri paksuselt. See kuivab läbipaistvaks, kõvaks ja küllaltki tasaseks kuid veemulje jätab ikkagi. Kannatlikkust, meil kuivas see kaks ööpäeva! Seega, kui paned paksema kihi, kuivab veel kauem.

Peale esimest päeva kuivamist võid sinna mõned merekarbid veel peale vajutada, et jääks mulje nagu need karbid ei oleks mereveega kaetud. Ole aga ettevaatlik, et sa geeli näppudega ei puutu!






KALAD KALAL



KORD ÜTTLES KALA KALALE:
„KUI LÄHEKS ÕIGE KALALE?”
NING VASTAS KALA KALALE:
„VÕIKS TÕESTI MINNA KALALE.”
NII LÄKSID KALAD KALALE
JA HEA NEIL OLI
KALAÖNN,
SEST SAAGIKS LANGES
KALAPÖNN,
KES OLI TULNUD SUPLEMA
JA LÜPSU LÜÜES HÜPLEMA.

LÜULETUS: ENO RAUD
ILLUSTRATSIOON: EL HADJ



Rubriigi autor: Fatiha

ŠOKOLAADIMUFFINID

KOOSTISAINED

100 gr soolata võid, pehmenenud
150 gr suhkrut
2 muna
125 ml piima
175 gr isekerkivat jahu
25 gr kakaopulbrit
näputais soola

Ettevalmistusaeg: ~ 10 minutit

Küpsetusaeg: 20-25 minutit

Kogus: 12 muffinit





Pane ahi 180 kraadi juurde sooja. Võta 12-kohaline muffinivorm ja aseta sinna muffinivormipaberid. Pane see eemale.

Kaalu või ja pane see mikrolaineahju umbes 30 sekundiks sulama või võta juba vähemalt pool tundi enne valmistamist või külmkapist välja.



Pane või segamiskaussi ja lisa suhkur. Mikserda umbes paar minutit kuni see on pehme. Kui sul aga mikserit ei ole siis kasuta julgesti puulusikat!

Löö munad kaussi lahti, vispelda need kahvliga korraks lahti ja vala võisegusse. Mikserda või sega.

Vala juurde piim ja mikserda või sega.



Sõelu sisse jahu ja kakaopulber ning sool. Nüüd sega see puulusikaga või spaateliga õrnalt segamini.



Sul on vaja kahte supilusikat, et segu muffinivormipaberitesse panna. Võta lusikaga peaaegu kuhjaga segu ja lükka teise lusikaga see paberisse. Jätka kuni kõik paberivormid on täis.



Võta bambustikk ja torka see ühe muffini sisse. See peaks puhtaks jääma, mis tähendab, et muffinid on valmis. Vastasel juhul peab muffinid kuuma ahju mõneks ajaks tagasi panema.

Sinu vanema töö on need ahju panna ja ka pärast välja võtta. Las need küpsevad seal 20-25 minutit. Ära tee vahepeal ahjuust lahti!



Lase muffinitel jahtuda umbes 5 minutit, eemalda need muffinivormist ja aseta näiteks lõikelaua peale täielikult jahtuma. Natukese aja pärast saad juba maitsta! *Bismillah!*



PALVETAMINE

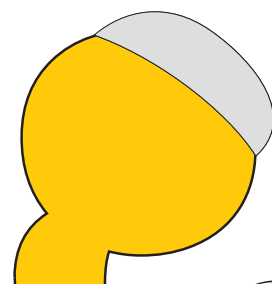
Rubriigi autor: Fatiha



Islami õpetlane Ibn al-Qayyim (rahu olgu temaga) kirjutas:
„Kuus palvega seoses asja viitavad silmakirjulikkusele:

1. LAISKUS PALVETAMISEL
2. PALVETAMISEGA UHKUSTAMINE
3. PALVEGA VIIVITAMINE
4. LIIGA KIIRESTI PALVETAMINE
5. VAEVALT ALLAHI MÄLETAMINE PALVETAMISE AJAL
6. KOGUDUSEPALVE HÜLGAMINE

(Allikas: „Hukm Tarik as-Salat“, lk 105)





H
A
D
I
I
T
H

Abu Ad-Darda (*radiya Allahu anhu*) edastas, et Allahi Sõnumitooja (*salla Allahu aleihi wa sallam*) lausus: „Viimsel päeval pole kaalu peal heast käitumisest mitte midagi raskemat.”
(Abu Dawud, Tirmidhi)



KIRI

Rubriigi autor: Fatiha

Kord luges üks inimene sõnumit ja ütles äkki: „SUBHÄÄN ALLAH”.

Ta vaatas alla ja lausus: „ÄLHAMDULILLAH”.

Ta jätkas lugemist ja lausus: „LÄ ILÄÄHA ILLALLAH”.

Ta tundis end väga hästi, seega ütles veel: „ALLAHU AKBAR”.

Sellele lisas ta: „ASTAGFIRUALLAH, ASTAGFIRUALLAH, ASTAGFIRUALLAH”.

Viimasena luges ta prohveti Muhammedi nime ja ütles: „SALLA ALLAHU ALEIHI WA SALLAM”.

Seda tehes teenis ta Allahilt palju tasu!

Kas sa tead kes see inimene oli?

See olid SINA! Viis pluss! MÄÄ ŠA ALLAH!



SÕNARAAMAT

Koostanud: Aiša ja Eliza



fažr

'koidik'. Koidikupalve islamis – üks viiest kohustuslikust palvest, mille aeg jääb *iša* ja *dohri* vahele.

fakiih

'jurist'. Islami seadusetundja. Õigusteaduse (*fikh*) õpetlane. Mitm 'Fuqaha'.



AHAA! NÜÜD MA SIIS
TEAN, MIDA NEED SÕNAD
TÄHENDAVAD!

ÄLIF, BÄÄ... PÄHE JÄÄ!


Rubriigi autor: El Hadj




Siin saad harjutada! Pea meeles, araabia tähti kirjutame paremalt vasakule.

Three sets of handwriting practice lines. Each set consists of a solid top line, a dashed middle line, and a solid bottom line. The first two sets have a dashed outline of the letter 'ك' on the right side with an arrow pointing left, indicating the writing direction. The third set has a solid outline of the letter 'ك' on the right side with an arrow pointing left.

BISMILLÄÄH.
ENNE KUI KIRJUTAMA HAKKAN!





KHADIŽA, HADJ JA HOUD

AİŞA

AMINA JA FATİHA

PEATOIMETAJA, KUJUNDUS OMALOOMINE

KEELETOMETAJA

MEISTERDUSED, QUIZZ, RİSTSÖNAD, KOKAKUNST
JUTUD LOOMADEST

TAHAD KA KAASA LÜÜA? SAADA OMA VAHVA KIRI AADRESSILE iQRAKE@ISLAM.PRI.EE

Iqrake on Eesti moslemilaste ajakiri, mis ilmub Eesti moslemite ajakirja Iqra erinumbrina neli korda aastas:

märtsis, juunis, septembris ja detsembris