



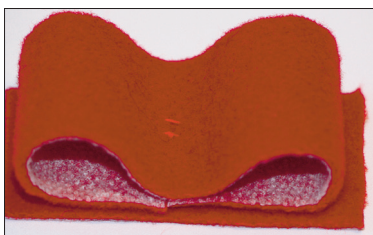
## Lihtsad lipsud




Lõigake paksust kangast välja 1,5–2 cm laiused ribad. Ribade pikkus sõltub sellest, kui suurt lipsu soovite, kuid enamasti piisab 10–15 cm. Kes soovib katsetada suuremate lipsudega, siis peab ka laius suurem olema. Riba 1 on 12 cm, riba 2 on 6 cm ehk poole lühem ning riba 3 on lõigatud kõige viimasena ja see peab olema parasjagu just nii pikk, et ulatub lipsul ümbert kinni.



Murdke kõige pikema riba otsad keskele kokku ning õmmelge kinni.



Seejärel õmmelge riba 2 sellele põhjaks.



Kolmas riba õmmelge ümber lipsu.



Ka selle kaunistuse puhul on asendamatud nõõbid ja pits. Kingipakile võib ühe lipsukese panna, kuid võib ka rohkem. Eks iga tegija otsustab, kas teeb kõik sarnased või katsetab erisuguseid kaunistusi.

