

Pitsiline džemper

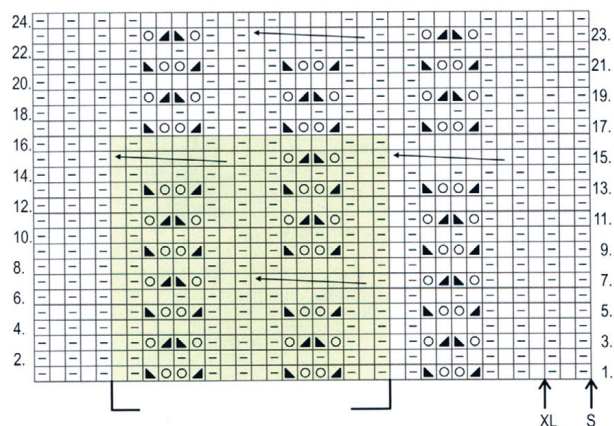
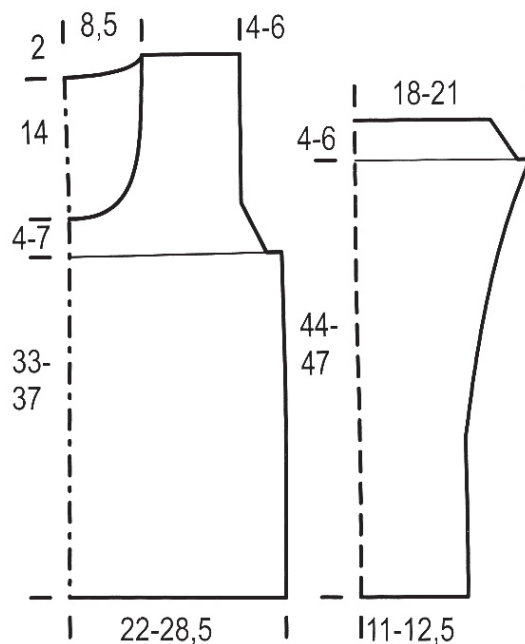
Ümara kaelaauguga pitsiline džemper on õhuline ja annab ka sooja.







Selle kudumi lõikel on mõõdud toodud kahele suurusele: S ja XL, rinnaümbermõõdule vastavalt 88 ja 114 cm. Kasutades vardaid number 5,5, kulub kampsuni jaoks Novita Bambu lõnga, kui see kahekorra võtta, 650 või 800 grammi.

Alustage seljatüki kudumisest, luues vardale 44 või 57 cm jagu silmuseid. Kuduge esimene rida parempidi ja seejärel hakake kuduma mustrit. Kuduge seljatükk ja esitükk. Varrukad kuduge parempidises koes, järgides lõiget.

Aurutage tükke kõval alusel pahemalt poolt, andes neile sobiva kuju. Ühendage esi- ja seljatükid õlaõmbluse kohalt. Korjake ringvarrastele silmused kaelaaugu ümber ja kuduge kolm ringi pahempidi, seejärel kolm ringi parempidi ning siis veel kolm ringi pahempidi ja lõpetage kaelaugu kudumine. Ühendage küljed ja õmmelge külge varrukad.

Refereeritud Novitast



-  - parempidine silmus
-  - pahempidine silmus
-  - kaks parempidi kokku kududa
-  - tõstke üks kudumata teisele vardale, kuduge järgmine parempidi ja tõstke kudumata silmus üle kootud silmuse
-  - õhksilmus
-  - võtke üks silmus abivardale töö ette, võtke järgmised 6 silmust abivardale töö taha, kuduge järgmine silmus parempidi ja seejärel töö taga olevalt abivardalt esimene silmus pahempidi, järgmised 4 silmust parempidi ja viimane pahempidi, seejärel kuduge töö ees olevalt abivardalt silmus parempidi