

Jakk ja papud



Puuvillasest lõngast kootud jakk ja papud beebile.

Jakk on valmistatud pikkusele 50–56 cm (lõikel veel mõõdud pikkusele 62–68 cm). Materjaliks on keskmise jämedusega puuvillane lõng RED HART VIOLETTA 50g/170 m firmalt COATS, mida kulus komp-

lektile kokku 135 g. Vaja läheb kudumisvardaid ja heegelnõela nr 2,5.

Enne alustamist tehke tööproov umbes 20 silmuse laiuses ja 8–10 cm kõrguses, sest kudumistugevus on erinevatel kudujatel erinev.

Eriti tähtis on proov kududa siis, kui kasutate tööjuhises antust erinevat lõnga. Tööproov annab võimaluse määrata vajalik silmuste arv soovitud suurusele.

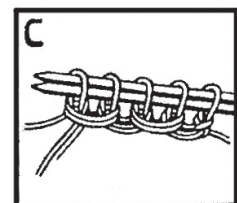
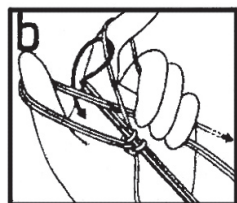
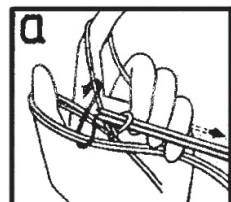
Jaki lihtne muster on sümmeetriline (hõlmad kootakse peegelpildis) ja seetõttu peab muster keset selga kokku jooksma.

Jaki lõige on tänuväärne, sest kuni käe aukudeni kootakse see ühes tükis, mis säästab aega nii kudumisel kui ka kokkuõblemisel. Määrates käeaugu avade kohta, jätke hõlmade silmused abivardale ning kuduge valmis selja-

tagune, jättes õlapealseteks määratud silmused abivardale. Jaki alläär ja varrukatsad kuduge ripskoos.

HEEGELDATUD ÜHENDUS

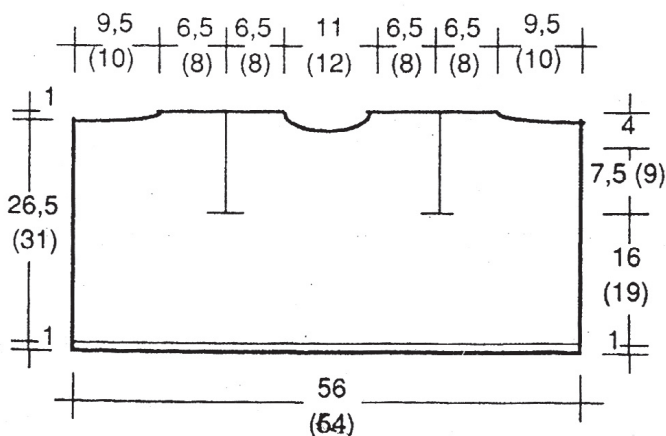
Hõlmu soovitan kududa üheaegselt, nii et lõng jookseb ühest tokist – üks ots lõngatoki seest, teine pealt. See moo-



Nii looge silmused vardale, põidlalt jookseb 2 lõnga kõrvuti.

+	■	■	■	■	○	▲	■	■	■	○	▲	■	■	■	+	15
+	■	■	■	■	○	▲	■	■	■	○	▲	■	■	■	+	13
+	■	■	■	■	■	■	■	■	■	■	■	■	■	■	+	11
+	■	■	■	■	■	■	■	■	■	■	■	■	■	■	+	9
+	■	○	▲	■	■	■	○	▲	■	■	■	■	■	+	7	
+	■	○	▲	■	■	■	○	▲	■	■	■	■	■	+	5	
+	■	■	■	■	■	■	■	■	■	■	■	■	■	+	3	
+	■	■	■	■	■	■	■	■	■	■	■	■	■	+	1	

Jaki parema hõlma muster, vasak kuduge peegelpildis.



Jaki kehaosa ja varrukate lõige, suurema suuruse mõõdud on antud sukudes.

