

EESTI STATISTIKA

KUUKIRI

RECUEIL MENSUEL

DU

*BUREAU CENTRAL STATISTIQUE
DE L'ESTONIE*

1924

OKTOOBER

SISUKS MUU SEAS:

Väliskaubandus augustis.

Külgehakkavad haigused, jaanuar—september 1924 a.

Nr. 31 (10)

TALLINN

Nr. 31 (10)


RIIGI STATISTIKA KESKBÜROO
VÄLJAANNE

SISUKORD — TABLE DES MATIÈRES.

	Lhk.	Page
Eessõna	1	1
Diagrammid tähtsamate Eesti majandus- elu ilmutuste üle	2	2
Tähtsamad Eesti majandus- ja ühiskondlise elu ilmutused 1923—1924 a. augustini	4	4
1. Sissevedu augustis	8	8
2. Väljavedu augustis	10	10
Väliskaubandus augustis (ülevaade)	12	12
3. Sisse- ja väljavedu augustis (üksikud ained)	13	13
4. Väliskaubandus augustis (tolliametite jä- rele)	25	25
5. Pankade äriseis 1 augustil	26	26
6. Tallinna sadama tegevus augustis	30	30
7. Valuutahinnad septembris	34	34
8. Riigi sissetulekud juulis	35	35
9. Külgehakkavad haigused septembris	35	35
10. Turuhinnad septembris	36	36
11. Turuhindade indeks (septembris)	40	40
12. Laadahinnad augustis	41	41
13. Tööstuste tegevus augustis	42	42
14. Tööstuste tegevus augustis tööstusha- rude järele	44	44
15. Elanikkude arvu liikumine linnades au- gustis	45	45
16. Suurtööstuse ettevõtete isiklik koosseis augustis	46	46
17. Tööpäevade ja töötundide arv suurtöös- tuse ettevõtetes augustis	48	48
18. Teenitud palk rahas augustis	50	50
19. Külgehakkavad haigused, jaanuar—august 1924 a.	52	52
20. Tapamajades tapetud loomade arv au- gustis	53	53
21. Tapamajadesse järelvaatusele toodud loo- made arv augustis	53	53
22. Loomahaigused Eestis augustis	54	54
23. Vabariigi piiridest ülesõitnute arv augustis	55	55
24. Seesama septembris	55	55
1924 a. põllukultuuride saakide eelkoku- võtted	56	56
<i>Préface</i>	<i>1</i>	<i>1</i>
<i>Diagrammes concernant la vie écono- mique de l'Estonie</i>	<i>2</i>	<i>2</i>
<i>Données principales concernant la vie économique et sociale de l'Estonie en 1923—1924. (jusq. août)</i>	<i>4</i>	<i>4</i>
<i>1. Importation en août</i>	<i>8</i>	<i>8</i>
<i>2. Exportation en août</i>	<i>10</i>	<i>10</i>
<i>Aperçu du commerce extérieur en août</i>	<i>12</i>	<i>12</i>
<i>3. Importation et exportation en août (par articles)</i>	<i>13</i>	<i>13</i>
<i>4. Commerce extérieur en août (par les bureaux de douane)</i>	<i>25</i>	<i>25</i>
<i>5. Établissements financiers, situation au 1 août</i>	<i>26</i>	<i>26</i>
<i>6. Mouvement du port de Tallinn en août</i>	<i>30</i>	<i>30</i>
<i>7. Cours du change à Tallinn en septembre</i>	<i>34</i>	<i>34</i>
<i>8. Recettes de l'État en juillet</i>	<i>35</i>	<i>35</i>
<i>9. Maladies contagieuses en septembre</i>	<i>35</i>	<i>35</i>
<i>10. Prix de détail en septembre</i>	<i>36</i>	<i>36</i>
<i>11. Nombres-indices des prix de détail à Tal- linn</i>	<i>40</i>	<i>40</i>
<i>12. Prix forains en août</i>	<i>41</i>	<i>41</i>
<i>13. Activité des bourses du travail en août</i>	<i>42</i>	<i>42</i>
<i>14. Activité des bourses du travail en août par les branches d'industrie</i>	<i>44</i>	<i>44</i>
<i>15. Mouvement de la population dans les villes en août</i>	<i>45</i>	<i>45</i>
<i>16. Mouvement des ouvriers, employés et de service des entreprises ayant plus de 20 ouvriers en août</i>	<i>46</i>	<i>46</i>
<i>17. Nombre des jours et des heures du tra- vail (entreprises ayant plus de 20 ouvri- ers) en août</i>	<i>48</i>	<i>48</i>
<i>18. Salaires (entreprises ayant plus de 20 ou- vriers) en août</i>	<i>50</i>	<i>50</i>
<i>19. Maladies contagieuses en Estonie, jan- vier—août 1924</i>	<i>52</i>	<i>52</i>
<i>20. Animaux abattus aux abattoirs en août</i>	<i>53</i>	<i>53</i>
<i>21. Animaux présentés aux abattoirs pour l'examen sanitaire en août</i>	<i>53</i>	<i>53</i>
<i>22. Épidémiologies en août</i>	<i>54</i>	<i>54</i>
<i>23. Nombre des personnes passées les confins de la République en août</i>	<i>55</i>	<i>55</i>
<i>24. Le même, en septembre</i>	<i>55</i>	<i>55</i>
<i>Évaluation préliminaire des récoltes des cultures agricoles en 1924</i>	<i>56</i>	<i>56</i>

Trükiviga - Errata
kuukirjas nr. 31(10)

Lhk.	Lehter.	Rida.	Lageda.
Page.	Rubrique.	Ligne	A corriger.
42	1 N.	11 alt, 288 ¹⁾ d'en bas.	286 ¹⁾



Tallinn, 15 oktoobril 1924.

Uus ala, mille andmed nüüdsest peale igakuuliselt ilmuvad, on külge-
hakkavate haiguste liikumine. Kuna need haigused nõuavad erilist
tühelpanu, on nende liikumise jälgimiseks Tervishoiu Peavalitsuse poolt sisse-
seatud sunduslik viibimata teatamine arstide poolt eriliste kaartide abil. Saadud
kaartide andmetel seavad omavalitsuse tervishoiu osakonnad kokku aruanded
millede alusel Tervishoiu Peavalitsus üleriiklise ülevaate saavutab. Need ülevaated,
mis nüüdsest peale eriti kiirendatud korras kokku seatakse, ongi aluseks kuukirjas
avaldatavatele andmetele. Käesolevas kuukirja numbris on toodud ülevaade jaa-
nuarist augustini ning eraldi septembri kuu kohta. Järgnevatel kuudel toob kuu-
kiri järjekindlalt kokkuvõtted eelmisel kuul registreeritud hakkavatest haigustest.

Selle numbriga jaoks määratud lisa on tehnilistel põhjustel järgmiseks numbriks
jäänud.

Red.


1921

1922

1923

1924

Jan. Veeb. Mär. Apr. Mai. Juun. Juuli. Aug. Sept. Okt. Nov. Det. Jaan. Veeb. Mär. Apr. Mai. Juun. Juuli. Aug. Sept. Okt. Nov. Det. Jaan. Veeb. Mär. Apr. Mai. Juun. Juuli. Aug. Sept. Okt. Nov. Det.



1921
1922
1923
1924

Turuhinnad
1. rühm
2. rühm
3. rühm
4. rühm
5. rühm
6. rühm
7. rühm
8. rühm
9. rühm
10. rühm
11. rühm
12. rühm
13. rühm
14. rühm
15. rühm

Tööstus
16. rühm
17. rühm
18. rühm
19. rühm
20. rühm
21. rühm
22. rühm

Laevandus
23. rühm
24. rühm
25. rühm
26. rühm
27. rühm
28. rühm
29. rühm
30. rühm

Riisi raudtee
31. rühm
32. rühm
33. rühm
34. rühm
35. rühm
36. rühm
37. rühm
38. rühm
39. rühm
40. rühm

Indice général
des prix de détail

Nombres-indices
des groupes des
articles d'aliment

blés et farines
viandes et poissons
grains
lait et oeufs
sel et sucre

Prix de détail
farine de froment
farine de seigle
pain noir
pommes de terre
porc
viande de boeuf
beurre frais
beurre
lait
oeufs de poule

Industrie
travail
nombre des ouvriers
emploi et service
nombre des ouvriers
valeur des ouvriers
prix de revient
total des salaires

Navigation
tonnage net des navires
entrées au port de Tallinn
tonn. net des nav. sort. du
port de Tallinn

Chemins de fer d'État
trafic des marchandises
dixes (Ann. 100)
nombre des voyageurs

1921

1922

1923

1924

Jan. Veeb. Mär. Apr. Mai. Juun. Juuli. Aug. Sept. Okt. Nov. Det. Jaan. Veeb. Mär. Apr. Mai. Juun. Juuli. Aug. Sept. Okt. Nov. Det.

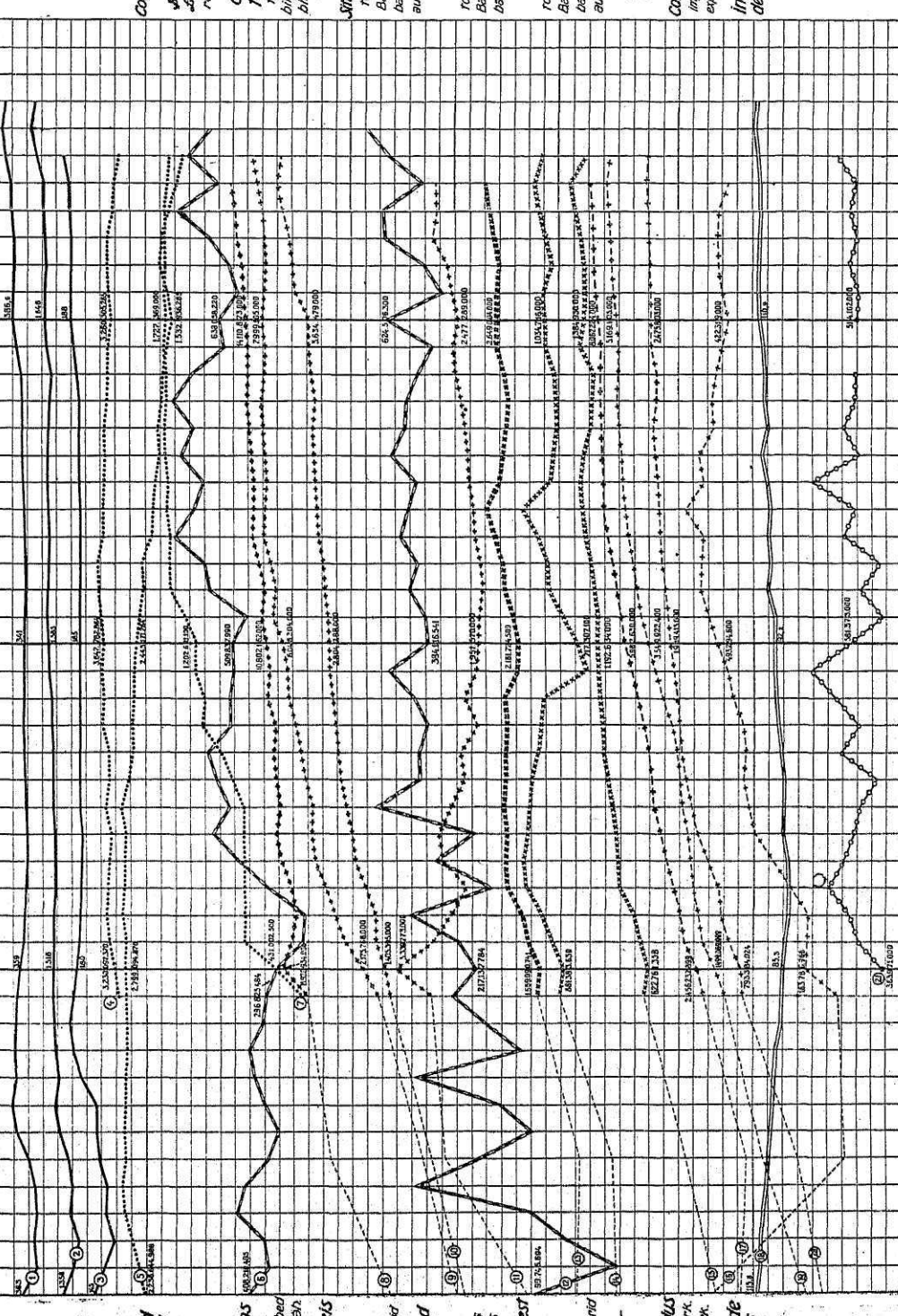
1921

1922

1923

1924

Jan. Mars. Mai. Juin. Juil. Août. Sept. Oct. Nov. Déc. Jan. Fév. Mars. Avr. Mai. Juin. Juil. Août. Sept. Oct. Nov. Déc. Jan. Fév. Mars. Avr. Mai. Juin. Juil. Août. Sept. Oct. Nov. Déc.



Rahakursid
 Tallinn börsel
 1 dollar

2. Eesti raep
 3. Kuldruubla

Raha liikumised
 4. uldase
 5. Riigi kassaraamat
 6. Eesti pangade rah.

Pankade arvelised
 8. KOKKUU
 9. Eesti pank
 10. Erapankad
 11. Panga kantoniid

Mõlsumaad pankades
 13. KOKKUU
 14. Eesti pangad
 15. Erapankades

Laenuid pankades
 17. KOKKUU
 19. Eesti pank
 20. Erapankad
 16. Panga kantoniid

21. Riigi järele
 Tulekud

Väliskaubandus
 6. sisseveetud mürk.
 12. väljaveetud mürk.

18. Turuhindade
 üldindeks

Cours du change
 à Tallinn

1. courbe N° 1
 2. rouble d'or

Circulation fiduciaire
 total
 billets du Trésor
 3. bill. de la Banque
 7. d'Estonie

Situation des banques
 total
 8. Banque d'Estonie
 9. banques privées
 10. autres banques
 11.

Dépôts
 total
 13. Banque d'Estonie
 14. banques privées
 15.

Prêts
 total
 17. Banque d'Estonie
 19. banques privées
 20. autres banques
 16.

Recettes de l'Etat
 21.

Commerce extérieur
 importation en mürk.
 6. exportation en mürk.
 12.

Indice général des prix de détail
 18.

Jan. Fév. Mars. Avr. Mai. Juin. Juil. Août. Sept. Oct. Nov. Déc. Jan. Fév. Mars. Avr. Mai. Juin. Juil. Août. Sept. Oct. Nov. Déc.

1921

1922

1923

1924

Margad ja kilogrammid arvatud tuhandetes— <i>Marks et kilogrammes—en milliers</i>	Keskmiselt kuus <i>Moyenne par mois</i>			1923		
				August <i>Août</i>	Septemb. <i>Septemb.</i>	Oktoober <i>Octobre</i>
	1921	1922	1923			
RAHANDUS (kuu 1-ks)— <i>Finances (au 1 du mois)</i>	3 427 189	3 661 634	3 592 320	3 557 247	3 586 624
Liikumas oleva paberraha arv— <i>Circulation fiduciaire</i>	...	2 647 111	2 740 197	2 094 399	1 948 289	1 864 161
Sellest: Riigikassa tähed— <i>Dont billets du Trésor</i>	686 992	1 567 235	1 644 031	1 722 463
„ Eesti panga t.— <i>Dont billets de la banque d'Estonie</i>	...	361	340	345	346	346,5
BÖRSEHINNAD— <i>Cours du change (moyen. par mois):</i>						
dollar— <i>dollar</i>	1 363	1 506	1 579	1 579	1 570
naelsterling— <i>livre sterl.</i>	148	166	169	170	170
kuldrubla— <i>rouble-d'or</i>	4 833 655	8 803 528	12 283 401	12 720 257	13 021 410
PANKADE ARISEIS— <i>Bilans des banques</i>	1 061 164	3 856 192	7 055 522	7 240 454	7 452 209
Sellest: Eesti p. — <i>Dont: de la banque d'Estonie</i>	817 293	2 024 141	3 142 160	3 325 884	3 392 485
Erapankade — <i>des banques privées</i>	2 955 198	2 923 195	2 085 719	2 153 919	2 176 716
Pangakontorite — <i>des autres banques</i>	1 016 966	2 308 315	...	2 675 848	2 622 712
HOIUSUMMAD PANKADES— <i>Dépôts des banques</i>	467 272	1 168 814	...	986 092	971 973
Sellest: Eesti pangas— <i>D.: Banque d'Estonie</i>	1 317 808	3 641 940	7 098 494	7 596 843	7 804 967
LAENUD PANKADEST— <i>Prêts d. banques</i>	826 378	2 114 448	4 400 993	4 756 480	4 879 535
Sellest: Eesti pangast— <i>D.: Banque d'Estonie</i>	572 539	...	504 647	605 319
RIIGI SISSETULEKUD— <i>Recettes de l'Etat</i>	564 304	868 750	1 253 686	1 585 695	1 346 975
VÄLISK. ÜLDLÄBIKÄIK— <i>Commerce extérieur (total)</i>	...	373 751	465 785	777 690	958 403	842 044
Sissevedu (mk.)— <i>Importation (en mks.)</i>	190 553	402 965	475 996	627 292	504 931
Väljavedu (mk.)— <i>Exportation (en mks.)</i>	12 809	26 241	29 341	37 822	30 685
Sissevedu (kg.)— <i>Importation (en kg.)</i>	9 795	25 635	23 264	56 045	29 804
Väljavedu (kg.)— <i>Exportation (en kg.)</i>	51,0	86,5	61,2	65,4	59,9
Väljaveo % sissev. (mk.)— <i>% d'export. à l'imp. (mks.)</i>
Tähts. väljaveoained (mk.)— <i>Articl. princ. d'exp. (mks.):</i>						
Või— <i>Beurre</i>	19 641	46 093	82 556	99 380	64 927
Kartulid— <i>Pommes de terre</i>	11 344	4 834	11 072	3 331	21 632
Liha ja lihakaubad— <i>Viandes</i>	8 174	5 845	1 989	2 100	6 167
Toored nahad— <i>Cuir bruts</i>	1 939	4 032	8 069	1 708	3 020
Puusaadused— <i>Bois et ouvrages en bois</i>	49 274	89 631	162 404	116 195	83 254
Vineer (plated ja toolip.)— <i>Plac. et fonds de chais.</i>	...	23 125	22 584	19 662	13 548	44 952
Ajalehe- ja trükipaber— <i>Papier</i>	47 909	42 866	97 938	52 405	49 747
Lina— <i>Lin</i>	82 322	90 401	28 352	10 871	21 154
Takud— <i>Étoupe</i>	1 944	4 857	7 897	3 013	4 089
Puuvillane lõng ja niit— <i>Fil de coton</i>	4 364	12 501	12 166	4 432	20 847
Puuvillane riie— <i>Tissus de coton</i>	31 417	58 308	52 008	95 084	99 400
Purjeriie— <i>Toile à voiles</i>	—	13 481	14 424	11 812	7 667
Tšement— <i>Ciment</i>	8 174	7 675	36 179	12 053	15 179
Tuletikud— <i>Allumettes</i>	870	2 287	6 589	3 667	2 065
Tähts. väljaveoained (kg.)— <i>Articl. princ. d'exp. (kg.):</i>						
Lina— <i>Lin</i>	436	805	777	232	89	173
Tšement— <i>Ciment</i>	539	1 729	1 676	7 901	2 632	3 315
Või— <i>Beurre</i>	11	83	196	338	407	247
Kartulid— <i>Pommes de terre</i>	1 631	3 884	1 218	2 267	727	5 062
Tähts. sisseveoained (mk.)— <i>Articl. princ. d'imp. (mks.):</i>						
Teravili— <i>Blés</i>	12 180	57 667	52 722	20 178	194 757
Jahu— <i>Farines</i>	35 425	26 767	28 133	17 184	15 774
Heeringad— <i>Harengs</i>	9 364	16 870	38 270	27 433	21 905
Suhkur— <i>Sucre</i>	41 607	44 460	38 535	75 876	39 697
Puuvill— <i>Coton</i>	14 635	90 767	132 536	78 490	83 202
Villane riie— <i>Tissus de laine</i>	17 153	12 624	21 003	22 155	19 821
Raud— <i>Fer</i>	15 647	17 481	28 344	37 091	19 699
Kivisüsi ja koks— <i>Houille et coke</i>	20 043	25 660	34 496	34 201	54 879
Nafta— <i>Naphte</i>	1 148	3 276	6 511	2 134	2 439
Petrooleum— <i>Pétrole</i>	6 750	9 149	10 872	18 808	8 293
Väetisained— <i>Engrais</i>	3 623	6 695	32 435	5 499	10
Kummi jakummisaad.— <i>Caoutch. et prod. en caout.</i>	...	3 816	6 185	4 615	6 832	7 708
Tähts. sisseveoained (kg.)— <i>Art. princ. d'imp. (kg.):</i>						
Teravili— <i>Blés</i>	368	966	3 895	3 905	1 547	12 299
Jahu— <i>Farines</i>	1 026	1 218	1 125	1 047	840	738
Heeringad— <i>Harengs</i>	1 150	542	987	2 090	1 605	1 281
Suhkur— <i>Sucre</i>	735	1 220	1 212	1 253	1 941	1 016
Puuvill— <i>Coton</i>	120	261	363	543	322	341
Kivisüsi, koks— <i>Houille et coke</i>	2 255	7 694	9 280	11 440	11 338	18 019

1) Andmete järele 1 juuliks.

2) Puusaadused—palgid, laudad, plangud, propsid ja tiktrants.

1923		1924									
Novemb. Novemb.	Detsemb. Décemb.	Jaanu- aug. (incl.)* Janvier- août *)	Jaanu- ar Janvier	Veebr. Février	Märts Mars	Aprill Avril	Mai Mai	Juuni Juin	Juuli Juillet	August Août	
3 504 106	3 434 441	3 305 949	3 441 755	3 260 305	3 410 230	3 520 724	3 508 109	3 285 052	3 085 484	2 940 930	
1 800 647	1 728 344	1 573 004	1 656 539	1 532 936	1 669 123	1 810 884	1 719 947	1 510 578	1 388 567	1 295 458	
1 703 459	1 706 097	1 732 945	1 785 216	1 727 369	1 741 107	1 709 840	1 783 162	1 774 474	1 696 917	1 645 472	
349	370	391,2	386,6	380,1	378,5	378,5	381,3	388,7	411,9	429,1	
1 533	1 615	1 702	1 646	1 634	1 622	1 644	1 662	1 657	1 803	1 950	
171	182	—	188	188	188	188	189,5	190,8	205	—	
13 695 191	13 259 760	...	13 933 023	14 110 873	14 614 928	15 036 847	15 853 766	16 390 696	16 999 330	...	
7 925 845	7 389 271	8 048 438	7 689 673	7 999 105	7 723 343	7 578 829	7 755 640	8 198 960	8 500 832	8 941 123	
3 363 585	3 416 414	4 529 856	3 637 765	3 634 479	4 269 546	4 553 634	4 752 198	5 022 893	5 308 314	5 060 019	
2 405 761	2 454 075	...	2 605 587	2 477 289	2 622 039	2 904 384	3 345 928	3 168 843	3 190 184	...	
2 474 508	2 504 326	...	2 731 588	2 649 004	2 614 061	2 553 475	2 679 839	2 890 322	3 073 403	...	
931 039	937 554 ²⁾	1 052 203	1 025 297 ³⁾	1 034 716 ³⁾	1 049 089 ³⁾	952 569 ³⁾	1 025 401 ³⁾	1 123 502 ³⁾	1 156 783 ³⁾	1 050 269 ³⁾	
7 996 599	7 922 764	...	8 022 276	8 067 224	8 204 668	8 446 581	8 544 624	8 675 015	8 751 243	...	
5 179 211	5 131 473	5 424 792	5 095 001	5 169 103	5 291 761	5 448 370	5 481 895	5 633 982	5 734 425	5 543 799	
516 093	514 014	505 392	560 220	513 647	551 727	519 264	656 371	...	
1 294 488	973 629	10 222 492	1 242 624	813 210	967 751	1 395 380	1 692 276	1 121 418	1 581 720	1 378 113	
860 356	599 884	5 661 522	618 118	510 944	569 324	748 507	1 035 236	642 132	977 575	559 686	
434 132	373 745	4 560 970	624 506	332 266	398 427	646 873	657 040	479 286	604 145	818 427	
33 976	25 820	248 011	29 519	18 696	17 858	38 892	51 916	22 299	41 346	27 485	
22 757	13 778	231 955	29 639	6 966	11 189	20 498	37 621	39 291	31 073	55 678	
50,4	62,3	80,6	97,8	65,0	70,0	86,4	63,5	74,7	61,8	146,2	
37 136	23 837	495 196	27 840	28 644	19 933	25 362	53 204	61 721	107 675	170 767	
7 048	716	63 573	137	—	—	514	34 181	25 632	2 822	287	
6 919	7 719	39 616	13 579	12 071	9 085	1 583	137	699	650	1 812	
2 166	1 153	65 658	2 505	1 230	8 765	11 126	14 136	3 833	15 544	8 519	
64 367	45 961	822 370	108 851	6 449	25 552	75 496	123 522	132 195	116 488	233 817	
33 576	18 545	227 192	48 260	20 550	3 290	17 428	37 268	23 976	19 759	56 661	
60 748	17 570	323 204	27 962	56 837	28 099	40 111	39 753	34 456	28 905	67 081	
15 153	53 487	1 092 185	228 630	84 805	133 348	311 173	164 790	33 499	92 304	33 586	
1 558	2 506	63 034	5 251	7 452	14 614	7 728	8 015	4 245	9 078	6 651	
19 544	22 092	251 658	28 396	40 406	30 733	40 339	29 032	26 159	36 004	20 489	
92 733	81 623	348 692	54 470	24 252	45 827	36 333	47 607	37 756	43 411	58 986	
20 972	10 197	168 194	17 527	15 039	32 862	27 403	16 567	14 310	31 342	13 144	
7 369	575	115 333	68	296	4 943	2 458	25 639	19 330	18 400	44 149	
2 411	3 087	39 278	1 847	6 737	2 559	6 025	9 715	2 045	2 331	8 019	
124	438	7 583	1 669	619	1 046	2 146	1 137	228	577	161	
1 676	134	27 533	17	66	1 258	615	5 410	4 647	4 479	11 041	
138	85	1 808	96	99	83	106	222	233	431	488	
1 443	147	9 410	30	—	—	103	4 833	4 005	353	36	
100 538	55 681	1 002 359	58 334	64 188	110 722	222 445	273 179	62 385	206 367	4 739	
14 655	21 135	154 012	17 638	18 852	19 092	15 102	18 940	22 237	28 117	14 034	
28 898	6 244	155 411	5 857	2 091	2 270	17 452	24 025	11 819	54 369	37 528	
38 076	65 729	492 633	59 526	40 662	34 654	53 089	67 800	49 781	138 121	49 000	
73 144	53 560	525 695	10 210	90 730	55 955	75 104	86 879	85 341	115 673	5 803	
10 461	6 620	105 437	25 047	16 587	15 812	6 317	11 734	8 674	7 072	14 244	
13 939	24 665	131 372	20 670	4 275	8 031	9 184	16 630	31 338	27 475	13 719	
37 702	22 340	191 690	39 230	13 514	995	32 364	46 957	14 982	24 332	19 316	
—	2 737	13 483	756	2 928	2 269	374	660	238	537	5 721	
18 563	13 369	78 774	19 050	8 297	7 506	4 402	6 412	8 137	16 303	8 667	
3 290	8 548	108 762	7 833	2 002	2	6 530	28 691	1 200	4 724	57 780	
6 917	8 800	40 175	3 556	3 234	5 122	6 116	4 348	3 028	6 372	8 399	
6 698	4 221	68 750	4 019	4 510	7 943	16 831	19 423	3 687	12 038	299	
686	890	5 899	678	725	734	581	789	856	1 041	495	
1 691	365	5 805	313	112	121	872	858	422	1 875	1 232	
973	1 791	11 470	1 433	1 015	864	1 326	1 572	1 128	3 052	1 030	
300	219	1 763	37	313	193	259	294	239	361	17	
12 525	7 468	61 733	13 077	4 505	332	10 745	14 488	4 994	7 699	5 943	

¹⁾ Ilma riigisatuste deposiitsummadeta (detsembri—509 964; jaanuaris—527 902; veebruaris—529 122; märtsis—521 500; aprillis—515 861; mais—523 699; juunis—525 681; juulis—526 151; augustis—517 501).
²⁾ Kurailiiga keskmise kuus.—En italique la moyenne par mois.

	Keskmiselt kuus <i>Moyenne par mois</i>			1923		
	1921	1922	1923	August <i>Août</i>	Septemb. <i>Sept.</i>	Okt. <i>Octobre</i>
	TÖÖSTUS — Industrie					
Töökaitsekomissari järelevalve all ettevõtteid:						
„ suurtootustuse— <i>Nombre des grandes entreprises</i>	...	162	189	196	203	207
„ kesktööstuse— „ <i>moyennes entreprises</i>	...	462	713	712	729	739
„ väiketööstuse— „ <i>petites entreprises</i>	...	376	577	511	576	875
Töölise, ametnikkude ja teenijate arv suurtootustuse ettevõtetes (viimasel kuup.)— <i>Nombre des ouvriers, empl. et de serv. dans l. entrepr. ayant plus de 20 ouvr.</i>	...	28 349 ¹⁾	31 102	33 024	32 054	31 099
Neist töölisi — <i>Dont ouvriers</i>						
Üldse tehtud tööpäevi— <i>Nombre total des jours du travail</i>						
Töölise harilikku töötunde— <i>Nombre total des heures du travail ordinaire</i>						
Töölise ületunde— <i>Nombre total des heures du travail supplémentaire</i>						
Väljamakstud tasusumma (tuh. mk.)— <i>Montant des salaires</i>						
Töölisele väljamakstud tasusumma (tuh. mk.)— <i>Montant des salaires pour les ouvriers</i>						
Töölisele hariliku tööaja eest väljamakstud tasusumma— <i>Montant des salaires pour le travail ordinaire</i>						
Põlevkivi toodang (tuh. kg.)— <i>Prod. d. schiste comb. (kg.)</i>	7 960	11 577	17 051	17 845	19 297	22 582
TÖÖTA OLEK — Chômage						
Töbörsedes (kuu viimaseks päevaks):						
tööta tööjõudu— <i>nombre des chômeurs enregistrés</i>	...	945	746	507	507	619
vabakohti — <i>nombre des places vacantes</i>	...	151	170	149	116	138
kuu jooksul tööd muretsetud— <i>occup. pend. le mois</i>	...	451	442	427	491	505
RAUDTEED JA LAEVANDUS²⁾ — Chemins de fer (de l'État) et navigation²⁾						
Reisijate arv riigiraudteedel— <i>Nombre des voyageurs</i>	265 576	309 800	413 648	526 048	461 368	388 300
Reisikilomeetrite arv— <i>Voyageurs-kilomètres</i>	15 488 940	17 224 186	20 214 700	24 766 291	21 903 874	18 773 793
Veetud kaup, riigiraudteel—tonnides (ton.)	70 168	94 195	89 885	107 914	91 855	88 340
Trafic des marchandises—tonnkilomeetr. (ton.-km.)	10 490 515	14 535 045	9 141 216	10 909 876	9 213 576	8 481 636
Kaugesõit — Grand cabotage						
Tallinna sadamasse — <i>Port de Tallinn</i> — (arv)	...	147	138	174	164	181
„ „ „ — (mahut.)	...	62 433	55 673	73 203	69 159	67 107
Teistesse sadamatesse — <i>Autres ports</i> — (arv)	...	81	113	63	90	194
„ „ „ — (mahut.)	...	7 510	9 812	11 227	8 211	16 650
Rannasõit — Petit cabotage						
Tallinna vana- ja uussadamasse— <i>Port de Tallinn</i> —(arv)	...	363	250	538	439	277
„ „ „ — (mahut.)	...	10 966	11 603	23 093	15 519	14 744
Teistesse sadamatesse — <i>Autres ports</i> — (arv)	...	215	323	427	439	521
„ „ „ — (mahut.)	...	13 456	20 574	30 725	28 477	29 542
DEMÕGRAAFIA — Démographie						
Sündinud — <i>Naissances</i> ³⁾	1 895	1 861	1 790	1 707	1 762	1 535
Surnud — <i>Décès</i>	1 470	1 575	1 385	1 076	1 053	1 117
Abiellumised— <i>Mariages</i>	893	804	791	463	602	448
Enesetapmised ja katsed— <i>Suicides</i>	...	15	16	20	20	21
Rahvalik. linnad.— <i>Mouvem. de la pop. dans les villes:</i>						
suurenemine — <i>accroissement</i>	...	11 528	12 019	16 225	19 551	13 020
väheneimine — <i>diminution</i>	...	10 967	12 084	12 847	11 516	11 047
Külgehakkavad haigused — <i>Maladies contagieuses:</i>						
kõhutõbi — <i>dysenteria</i>	100	30	5	9	14	19
soetõbi — <i>typhus abdom.</i>	91	60	52	88	65	66
kurgutõbi — <i>diphtheria</i>	69	43	34	26	19	24
sariakid — <i>scarlatina</i>	119	49	56	33	28	40
Kuritegevus — <i>Crimes, infractions etc.:</i>						
tapmised (üh. lapsetapm.) — <i>homicides</i>	23	17	16	15	8	15
röövimised — <i>vol à main armée</i>	25	17	21	24	18	31
Püripunktide kaudu Eesti — <i>Nombre des personnes passées les confins de la République:</i>						
sisse sõitnud — <i>entrées</i>	3 879	2 990	3 310	5 472	3 975	3 551
välja sõitnud — <i>sorties</i>	2 524	2 528	3 172	4 914	4 095	3 778
LOOMATAUDID — Épidémies						
Põrnataud — <i>Anthrax</i>	9	9	9	10	1	12
Tatitaud — <i>Malleus</i>	4	4	—	1	—	—
Marutaud — <i>Lyssa</i>	2	2	—	—	1	—
Kärnataud — <i>Scabies</i>	113	76	20	12	26	16
Sigade punataud — <i>Erysipelas suis</i>	13	21	34	93	66	45

¹⁾ 4 viimase kuu keskmised.²⁾ Ima Pärnu-Tallinna kitsarööpliselise — *Sans la ligne de Pärnu-Tallinn.*³⁾ 1921 ja 1922 a. on antud aasta jooksul registreeritud arv, 1923 a. aga faktiliselt 1923 a. sündimute arv, mis oli väiksem registreeritud arvu 3,2%.

1923		1924								
Nov. Nov.	Dets. Decem.	Jaauar-aug. *) (incl. Jaauar-août *)	Jaauar Janvier	Veebr. Février	Märts Mars	Aprill Avril	Mai Mai	Juuni Juin	Juuli Juillet	August Août
209	205	...	203	204	204	205	209	213	215	...
749	756	...	787	803	802	813	823	824	836	...
886	924	...	923	928	945	969	986	994	1 008	...
30 352	29 267	30 603	30 450 *)	30 506	30 518	28 651	31 822	33 009	30 862	29 505
		26 017	25 711	25 841	25 875	24 047	27 333	28 446	25 873	25 011
		688 513,5	701 174,5	678 555	700 038,5	574 758	708 480	673 601	771 940,5	699 561,5
		4 575 572,5	4 482 712	4 421 153	4 547 917	4 058 710,5	4 814 256	4 501 256	5 185 436	4 593 140
		292 957	276 162	257 054	289 428	275 892	310 076	314 245	330 062,5	290 736
		165 252,9	158 593,6	156 330,5	161 250,7	154 880,6	170 007,9	165 644,3	183 325,6	171 491,2
		126 812,5	119 729,5	118 764,6	122 813,1	113 850,1	132 544,1	127 859,1	145 815,9	133 123,2
		106 946,0	104 045,6	100 894,8	102 778,9	95 464,1	110 818,2	106 612,3	123 180,7	112 273,2
20 175	16 275	...	9 907	11 610	14 445	14 129	29 031	29 459	31 405	...
926	821	2 725	2 502	3 941	5 116	4 157	2 076	1 463	1 372	1 173
57	28	127	69	264	96	110	54	126	218	81
468	236	795	316	744	517	506	838	2 545	489	405
347 841	421 378	...	282 011	267 059	318 179	388 307	431 140	546 147	463 655	...
16 436 725	20 300 462	...	13 628 560	11 391 691	14 890 408	18 269 121	18 557 935	25 552 544	20 228 088	...
73 073	50 288	...	84 937	91 632	100 302	100 196	115 363	73 088	98 321	...
6 896 221	4 914 905	...	8 166 715	10 370 788	12 410 182	11 190 575	12 456 041	8 522 919	11 277 616	...
171	128	817	59	27	19	66	138	166	172	170
58 198	44 267	372 748	42 552	16 743	16 803	43 017	66 809	55 793	61 170	69 861
62	49	657	1	—	—	—	196	230	139	91
5 407	7 424	62 692	568	—	—	—	9 224	14 112	20 820	17 968
144	77	1 218	28	4	3	4	180	291	314	394
9 738	4 932	58 691	3 042	167	536	338	8 645	14 337	15 308	16 268
319	148	2 098	6	—	—	—	513	585	509	485
21 365	13 773	121 172	1 978	—	—	—	26 289	30 050	30 485	32 370
1 485	1 516
1 135	1 364
481	1 037
12	10	...	14	26	17	18	23	32	31	...
12 086	9 346	10 533	11 421	8 516	8 414	7 859	10 624	10 920	11 827	15 080
9 497	9 542	11 939	11 859	8 010	8 246	8 574	12 577	19 567	14 345	12 338
2	—	46	1	2	—	—	1	1	4	37
59	42	509	53	47	53	56	69	37	102	92
26	41	295	49	44	45	39	36	27	28	27
52	69	382	87	72	57	57	45	33	13	18
15	14
23	20
2 432	2 757	25 827	1 918	1 521	1 647	2 195	3 129	5 770	5 549	4 098
2 408	2 418	24 949	1 892	1 641	1 605	2 291	3 463	5 129	4 569	4 359
2	4	67	3	9	4	10	5	11	11	14
—	—	8	2	1	1	—	4	—	—	—
1	—	21	—	—	—	—	—	—	—	5
14	18	212	24	43	27	19	17	37	31	14
38	14	266	17	2	17	7	12	51	84	76

*) Detsembri- ja jaanuarikuu arvude vahekorra kohta v. ülevaade Nr. 25 (4) lhk. 39.

*) Kursiiviga keskmine kuus — *En italique la moyenne par mois.*

Rühm. Kulu- kuulus endi- ses klassifi- katsioonis		Belgia	Daani	Danzig	Hollandi	India	Inglise
		Belgi- que	Dane- mark	Dantzig	Puys- Bas	Inde	Angle- terre
A. Kilogrammides —							
1	1. Tera- ja jahvatatud vili, kartul, loomatoit	—	3 749,4	5 000,0	25 945,0	—	149 260,0
1	2. Toiduained — karjasaadused	—	—	—	—	—	—
1	3. Kala ja kalakaup	—	90,9	—	—	—	853 322,8
1	4. Muud toidu- ja maitseain., piiritus ja joogid	56,1	12 364,6	13 262,5	12 905,5	35 742,7	54 593,9
2	5. Elusloomad ja linnud (kaal) (arv) (nombre)	—	3 tk.	—	—	—	16,1
3	6. Nähk, nahakaup ja muud loomasaadused	—	246,5	—	2 090,0	—	198,7
4	7. Seemned ja elustaimed	—	—	—	1 850,8	—	—
5	8. Puu- ja puutööstussaadused	—	42 313,2	1 965,8	—	—	19,9
6	9. Paber, paberikaup ja trükitöö	—	3 800,3	212,5	5,0	—	7 693,6
7	10. Puuvill, lina ja muud kiained	5 336,3	101,0	—	—	13 008,1	9 988,1
7	11. Tekstiiltööstussaadused	334,0	219,0	166,9	—	—	14 640,8
8	12. Metallid	739 454,7	15 000,0	—	63 085,0	—	85 791,7
8	13. Metallkaubad	61 355,6	7 385,9	366,5	88 759,1	—	10 471,3
9	14. Põllutööstusmasinad ja -riistad	—	10 928,7	—	—	—	9 938,0
9	15. Muud töö- ja jõumasin., transportabinõud Veesõiduriistu (arv) Bateaux (nombre) (mahutus) (tonnage)	531,2	8 231,8	702,0	135,0	—	10 761,1
9	16. Instrumendid, aparaadid, laskeriistad	19,6	53,0	—	72,0	—	493,9
10	17. Kivid, mullad ja nende saadused	1 128,0	5 573,5	—	—	—	587 107,6
11	18. Kivistisi, koks, põlevkivi	—	—	—	237 1080,3	—	3572 168,6
11	19. Õlid, rasvad, vaigud ja nende saadused	5 825,9	63 192,3	—	16 522,7	—	19 851,1
12	20. Väetisained	300 000,0	—	—	299 955,0	—	—
12	21. Keemiaained, värvid, apteegikaup	—	2 486,6	1 947,9	18 923,9	—	58 641,2
13-14	22. Kunstikaubad, muusikariistad ja muud eelpool nimetatamata kaubad	—	204,2	—	—	—	165,4
Kokku		1114041,4	175 940,9	23 624,1	2901329,3	48 750,8	5 445 124,3
1/I—31/VIII 1924		4872782,0	3627351,1	2763868,6	9965733,6	295 897,1	62199757,2
Juulis—Juillet 1924		139 551,5	738 020,5	36 857,1	747 431,5	139 952,8	7 627 333,9
B. Markades —							
1	1. Blés, pommes de terre, fourrage	—	106 290	141 750	736 350	—	4 252 420
1	2. Denrées alimentaires d'origine animale	—	—	—	—	—	—
1	3. Poissons et leurs produits	—	7 340	—	—	—	25 983 680
1	4. Autres produits alimentaires (aussi riz et maïs), spiritueux et boissons	12 960	2 170 570	2 124 950	1 855 490	938 250	1 719 730
2	5. Animaux vivants et oiseaux	—	36 000	—	—	—	3 220
3	6. Peaux, cuirs, poils, cheveux et autr. mat. anim.	—	116 060	—	240 350	—	79 600
4	7. Semences et plantes	—	—	—	129 560	—	—
5	8. Bois et ouvrages en bois	—	1 405 610	127 780	—	—	2 410
6	9. Papiers et imprimés	—	396 220	177 400	1 670	—	153 350
7	10. Colon, lin et autres matières filamenteuses	2 412 010	45 650	—	—	1 847 150	4 157 570
7	11. Produits de l'industrie textile	385 770	139 160	192 770	—	—	16 110 840
8	12. Métaux, bruts et travaillés en partie	17370010	330 000	—	1 524 040	—	2 500 020
8	13. Autres ouvrages en métaux	2 546 040	393 230	38 480	4 104 350	—	825 870
9	14. Machines et outillage agricole	—	1 606 520	—	—	—	1 299 750
9	15. Autres machin., moteurs et moyens de transp.	256 810	1 469 170	112 320	125 850	—	4 031 870
9	16. Instruments, appareils, armes au feu	22 640	61 220	—	24 190	—	500 700
10	17. Pierres, terres, poteries, verres etc.	2 990	50 700	—	—	—	1 357 510
11	18. Combust. minéraux (charbons, schiste comb.)	—	—	—	7 706 010	—	11 609 550
11	19. Huiles, graisses, résines et leurs produits	698 860	2 386 390	—	747 190	—	2 794 000
12	20. Engrais	1 800 000	—	—	1 829 720	—	—
12	21. Produits chimiques, teintures, drogues	—	67 140	295 100	412 880	—	2 000 800
13-14	22. Ouvrag. d'art, instr. de musique et autr. artiel.	—	64 910	—	—	—	182 370
Total		25508090	10852180	3 210 550	19438150	2 785 400	79 569 760
1/I—31/VIII 1924		84846690	162126060	75207370	141565300	9 352 720	763559880
Juulis—Juillet 1924		4 448 990	29 974 890	3 991 220	28 721 410	3 649 350	97 074 360
Groupe de la classifi- c. antér.							

*) Sellest: 1) Afrika 1 855,5 kg.—131 030 mk.; 2) Austria 4 556,4 kg.—1 028 450 mk.; 3) Egiptus 564,1 kg.—101 880 mk.; 4) Helveetsia 678,0 kg.—
mk.; 9) Leedu 864,0 kg.—65 790 mk.; 10) Persia 20 066,9 kg.—526 760 mk.; 11) Poola 106 026,0 kg.—1 220 310 mk.; 12) Portugaalia 20 481,4 kg.—645 160 mk.;

IMPORTATION EN AOÛT 1924.

Läti Lettonie	Norra Nor- vège	Prant- suse France	Rootsi Suède	Saksa Alle- magne	Soome Fin- lande	Tsheho- Slov. Tchéco- Slov.	Vene Russie	Ühis- riigid États- Unis	Muud maad Autres pays	KOKKU TOTAL
------------------	-----------------------	--------------------------	-----------------	-------------------------	------------------------	--------------------------------------	----------------	-----------------------------------	--------------------------------	----------------

En kilogrammes.

16 380,0	—	—	—	86 134,0	6 231,9	—	232 489,0	238 596,3	124 970,0	888 756,2	1
10 514,0	328 392,2	152,1	32 718,0	5 545,2	87,2	—	—	9 609,8	—	15 242,2	2
36 159,2	—	3 805,6	1 032,2	2 453 850,8	35 644,3	—	—	—	—	1 268 612,1	3
—	—	—	—	22,0	5 017,9	41 643,4	2 288,4	184 605,3	96 449,3	2 953 807,4	4
2 486,8	—	396,9	0,5	30 972,3	2 655,5	—	—	29 498,1	119,0	38,1	5
—	—	—	—	5 462,3	—	—	—	—	—	3 tk.	6
254 622,3	—	718,0	22,9	3 169,5	968,7	—	—	1 297,4	21 481,4	7 313,1	7
2 021,0	—	18,9	5 466,6	36 411,4	577 346,5	—	—	5,5	—	326 579,1	8
—	—	—	—	758,0	—	—	—	17 270,0	1 508,0	632 981,3	9
38 361,8	—	1 045,7	587,0	43 982,7	597,5	36,0	—	308,0	—	47 969,5	10
8 277,7	—	73 548,0	8 971,4	222 568,6	—	—	—	—	—	100 279,4	11
55 695,7	—	20,3	6 334,8	253 730,7	6 294,2	18 874,5	—	—	—	1 216 697,1	12
10 389,6	—	—	57 819,0	142 762,7	2 595,0	—	—	13 874,2	3 020,0	510 153,1	13
2 639,9	—	1 252,0	10 455,4	158 949,7	9 069,6	—	—	1 987,1	759,4	251 327,2	14
—	—	—	—	—	5 tk.	—	—	—	—	205 474,2	15
122,0	—	—	—	—	37,79 rg. t.	—	—	—	—	5 tk.	16
21 094,1	—	153,8	190,4	6 439,1	—	—	—	—	—	7 543,8	17
—	—	—	92 238,6	450 496,4	391 634,6	—	—	40,0	4 907,0	1 554 219,2	18
70 191,4	—	4 524,0	106 652,1	1 161 880,0	6 092,3	—	361 933,2	74 987,7	—	5 943 248,9	19
118 800,0	—	—	5 107 374,5	2 481 237,0	909 155,0	—	—	—	—	1 891 652,7	20
6 035,3	—	151,5	1 225,4	234 978,0	47 809,9	—	—	182,9	—	9 216 521,5	21
—	—	—	—	5 168,1	19,7	—	—	—	—	372 382,6	22
206,9	—	—	—	—	—	—	2,0	—	37,7	5 804,0	22
653 997,7	328 392,2	85 786,8	5 431 088,8	7 792 296,3	200 124,8	60 553,9	596 712,6	572 262,3	254 115,8	27 485 267,0	
7 675 926,4	20 758 111,3	2 165 142,8	13 331 008,2	59 060 846,5	5 133 722,1	14 966 601,8	61 034 415,8	9 693 768,7	2 618 828,4	24 801 146,1	1
705 191,3	538 497,2	40 257,3	1 974 572,4	10 846 668,4	15 813 531,1	663 476,2	130 527 607,1	1 862 215,2	652 272,6	41 346 411,7	2

En marks estoniens.

298 940	—	—	—	2 441 900	176 150	—	4 129 840	6 764 950	1 707 900	20 756 490	1
—	—	—	—	395 530	5 670	—	—	709 610	—	1 110 810	2
324 410	9 999 540	12 290	998 760	236 830	420 600	—	—	—	—	37 983 450	3
2 808 600	—	486 160	90 850	52 487 800	572 780	2 006 100	597 310	8 626 940	4 609 190	81 107 680	4
—	—	—	—	4 400	—	—	—	—	—	43 620	5
427 310	—	399 460	450	10 374 960	865 820	—	—	3 431 160	99 960	16 035 180	6
—	—	—	—	929 640	—	—	—	—	—	1 059 209	7
2 346 670	—	114 940	6 020	323 450	69 210	—	—	40 950	652 160	5 089 200	8
434 590	—	3 220	96 160	7 017 850	130 610 20	—	—	1 900	—	21 348 380	9
—	—	—	—	342 620	—	—	—	5 802 720	775 110	15 382 830	10
13 026 470	—	615 270	221 690	19 810 720	367 710	3 240	—	142 290	—	51 015 430	11
254 880	—	1 287 090	368 190	4 838 760	—	—	—	—	—	28 472 990	12
2 699 790	—	5 510	757 310	20 457 700	508 490	1 623 210	—	—	65 790	34 026 270	13
468 980	—	—	5 265 840	11 340 430	195 730	—	—	2 039 510	226 500	22 443 260	14
365 080	—	293 010	3 102 790	43 885 370	1 962 000	—	—	846 700	101 980	56 552 900	15
17 930	—	257 020	122 040	3 545 410	—	—	—	—	—	4 551 150	16
926 150	—	—	342 850	6 036 230	1 325 200	—	—	2 480	113 350	10 157 460	17
—	—	—	—	—	—	—	—	—	—	19 315 560	18
2 002 120	—	3 165 860	2 370 050	23 013 810	727 830	—	4 818 380	1 676 940	—	44 401 430	19
912 600	—	—	31 410 350	16 236 500	5 591 300	—	—	—	—	57 780 470	20
560 000	—	219 480	380 380	19 605 990	2 327 820	—	—	17 280	—	25 886 870	21
152 070	—	—	—	4 732 020	5 760	—	360	—	27 710	5 165 200	22
28 026 590	9 999 540	6 859 310	45 533 730	248 057 920	281 830 90	3 632 550	9 545 890	30 103 430	8 379 600	559 685 780	
22 426 1950	4 691 8400	50 558 890	20 609 4800	21 135 46890	126 210 160	69 474 430	92 645 7880	5 659 71570	95 369 660	566 152 2650	1
22 698 720	15 690 740	6 497 570	39 325 520	290 087 100	17 594 250	30 221 690	22 116 1390	13 762 3850	28 864 370	977 575 420	2

49 490 mk.; 5) Hiina 28 862,9 kg.—1 084 230 mk.; 6) Jaapani 32 395,3 kg.—1 330 240 mk.; 7) Itaalia 2 338,3 kg.—105 230 mk.; 8) Kanaada 24 970,0 kg.—707 900
13) Türgi 10 457,0 kg.—1 383 130 mk.

Rühm, kuulu- katus endi- ses klassifi- katsioonis		Belgia	Daani	Danzig	Hollandi	Inglise
		<i>Belgique</i>	<i>Dane- mark</i>	<i>Dantzig</i>	<i>Pays-Bas</i>	<i>Angleterre</i>
A. Kilogrammides —						
1	1. Tera- ja jahv. viih, kartul, loomatoit . . .	—	—	—	—	49 764,0
1	2. Toiduained — karjasaadused	—	—	—	—	136 143,0
1	3. Kala ja kalakaup	—	—	—	—	—
1	4. Muud toidu- ja maitseained, piiritus ja joogid	—	30 260,0	—	—	—
2	5. Elusloomad ja linnud (arv) (<i>nombre</i>)	—	—	—	—	—
3	6. Nahk, nahakaup ja m. loomasaadused	—	—	—	—	11 399,3
4	7. Seemned ja elustaimed	—	—	—	—	—
5	8. Puu- ja puutööstussaadused	2 093 972,9	1 637 630,6	—	270 600,0	31 144 428,7
6	9. Paber, paberikaup ja trükitöö	—	—	—	10,000,0	78 464,2
7	10. Puuvill, lina ja muud kiudained	36 294,6	—	—	—	61 986,5
7	11. Tekstiiltööstussaadused	—	16 382,2	3 968,7	—	5 538,3
8	12. Metallid	—	—	—	—	7 726,2
8	13. Metallkaubad	—	—	—	—	6 130,9
9	14. Põllutöömashinad ja -riistad	—	—	—	—	—
9	15. Muud töö- ja jõumashinad, transportabinõud	—	—	—	—	401,9
9	16. Instrumendid, aparaadid, laskeriistad	—	—	—	—	—
10	17. Kivid, mulid ja nende saadused	—	4 645 115,6	—	—	579 700,0
11	18. Kivisüsi, koks, põlevkivi	—	—	—	—	—
11	19. Õlid, rasvad, vaigud ja nende saadused	—	—	—	—	23,0
12	20. Väetisained	—	—	—	—	—
12	21. Keemiaained, värvid, apteegikaup	5,5	—	—	—	120 185,2
13—14	22. Kunstikaubad, muusikariistad ja muud eel- pool nimetatata kaubad	—	—	—	—	—
Kokku		2 130 273,0	6 329 388,4	3 968,7	280 600,0	32 201 891,2
1/I—31/VIII 1924		1 194 870,0	1 077 855,3	306 137,0	3 418 888,0	134 696 146,2
Juuilis—Juillet 1924		24 1595,9	108 535,4	—	856 811,1	20 318 234,1
B. Markades —						
1	1. Blés, pommes de terre, fourrage	—	—	—	—	497 640
1	2. Denrées alimentaires d'origine animale	—	—	—	—	42 887 400
1	3. Poissons et leurs produits	—	—	—	—	—
1	4. Autres produits alimentaires (aussi riz et maïs), spiritueux et boissons	—	2 518 000	—	—	—
2	5. Animaux vivants et oiseaux	—	—	—	—	—
3	6. Peaux, cuirs, poils, cheveux et autr. mat. anim.	—	—	—	—	334 380
4	7. Semences et plantes	—	—	—	—	—
5	8. Bois et ouvrages en bois	6 776 500	15 100 450	—	2 450 000	247 505 910
6	9. Papiers et imprimés	—	—	—	270 000	2 054 480
7	10. Coton, lin et autres matières filamenteuses	6 107 920	—	—	—	9 231 980
7	11. Produits de l'industrie textile	—	11 419 890	3 254 330	—	3 101 450
8	12. Métaux, bruts et travaillés en partie	—	—	—	—	502 190
8	13. Autres ouvrages en métaux	—	—	—	—	233 300
9	14. Machines et outillage agricole	—	—	—	—	—
9	15. Autres machin., moteurs et moyens de transp.	—	—	—	—	44 800
9	16. Instruments, appareils, armes au feu	—	—	—	—	—
10	17. Pierres, terres, poteries, verres etc.	—	15 838 580	—	—	2 695 610
11	18. Combust. minéraux (charbons, schiste comb.)	—	—	—	—	—
11	19. Huiles, graisses, résines et leurs produits	—	—	—	—	2 580
12	20. Engrais	—	—	—	—	—
12	21. Produits chimiques, teintures, drogues	350	—	—	—	8 016 000
13—14	22. Ouvrag. d'art, instrum. de musique et autr. art.	—	—	—	—	—
Total		12 884 770	44 876 920	3 254 330	2 720 000	317 107 670
1/I—31/VIII 1924		392 889 970	272 966 510	16 018 730	28 305 920	1 577 282 680
Juuilis—Juillet 1924		32 583 600	42 263 870	—	7 294 240	221 880 770
Groupe de la classif. antér.						

EXPORTATION EN AOÛT 1924.

Leedu <i>Lithuanie</i>	Läti <i>Lettonie</i>	Norra <i>Norvège</i>	Prantsu- <i>se</i> <i>France</i>	Rootsi <i>Suède</i>	Saksa <i>Alle-</i> <i>magne</i>	Soome <i>Finlande</i>	Vene <i>Russie</i>	Ühis- <i>riigid</i> <i>États-</i> <i>Unis</i>	Muud <i>maad</i> <i>Autres</i> <i>pays</i>	K o k k u <i>T o t a l</i>
---------------------------	-------------------------	-------------------------	--	------------------------	---------------------------------------	--------------------------	-----------------------	--	---	-------------------------------

En kilogrammes.

—	—	—	—	21 459,6	45 036,0	263 619,7	—	—	—	379 879,3	1
—	3 839,0	—	—	33 628,4	383 215,8	17 408,2	—	—	—	574 234,4	2
—	—	—	—	33 857,3	1 880,9	4 018,6	—	—	—	39 756,8	3
45 375,0	5 643,7	—	—	245,5	—	5 788,4	—	—	—	87 737,6	4
—	648 tk.	—	—	1 054 tk.	—	690 tk.	425,0	—	—	2 392 tk.	5
2 871,5	9 585,3	—	1 567,6	384,5	10 680,5	788,1	—	19 251,8	—	56 528,6	6
—	—	—	—	—	—	—	—	—	—	—	7
—	11 513,0	—	3116261,8	575,0	44 728,4	97,0	—	—	—	38 319 807,4	8
—	462,3	—	—	18 006,0	417 789,7	45 665,0	2 250 590,0	—	—	2 820 977,2	9
—	5 077,9	—	99 169,6	12 407,4	9 878,2	—	—	—	—	224 814,2	10
3 819,6	42 865,9	—	1 272,8	5 689,9	56 201,7	8 877,9	—	—	—	150 494,2	11
—	868,2	—	1 703,6	3 976,2	5 635,0	23 792,3	5 877,8	—	—	43 701,5	12
327,7	3 424,5	—	—	—	2 328,0	6 447,3	50,0	—	—	18 708,4	13
—	9 697,0	—	—	1 160,0	—	—	—	—	—	10 857,0	14
—	23 333,3	—	—	400,0	1 345,0	1 593,7	17 371,8	—	—	44 445,7	15
—	—	—	—	—	60,0	3,2	—	—	—	63,2	16
1 448 602,2	229 585,5	84 075,0	186,0	717 405,0	49 992,3	161 230,7	—	1 325 000,0	—	12 758 230,3	17
—	—	—	—	—	—	—	—	—	—	—	18
—	2 000,0	—	—	—	—	—	—	—	—	2 023,0	19
—	—	—	—	—	—	—	—	—	—	—	20
—	323,5	—	—	—	5 035,0	18 192,4	—	—	—	143 741,6	21
—	—	—	—	—	—	—	—	—	—	—	22
1 048,3	756,7	—	—	—	55,7	—	—	—	—	1 860,7	22
1502 044,3	2415241,8	84 075,0	3220161,4	849 194,2	1 033 862,2	2008594,5	2274 314,6	1 344251,8	—	55 677 861,1	
2 898 853,7	126589301	674 402,7	8 848 026,9	6 867 030,1	9 815 302,1	18720020,9	8 914 571,2	1 371 426,6	36 350,8	231 953 343,6	
491 114,8	1 973 159,4	—	172 493,1	1 521 008,1	1 399 890,2	2 619 914,0	353 787,0	962,9	8 675,9	31 073 001,0	

En marks estoniens.

—	—	—	—	107 300	270 200	2 584 240	—	—	—	3 459 380	1
—	395 920	—	—	7 951 350	130 259 910	3 227 740	—	—	—	184 722 320	2
—	—	—	—	3 646 800	184 620	363 310	—	—	—	4 194 730	3
3 987 500	355 260	—	—	66 230	—	192 690	10 000	—	—	7 129 680	4
—	5 817 900	—	—	8 432 000	—	5 520 000	—	—	—	19 769 900	5
2 500 000	2 269 250	—	470 280	82 170	1 815 990	291 100	—	4 265 710	—	12 028 880	6
—	—	—	—	—	—	—	—	—	—	—	7
—	237 000	—	17 976 010	55 000	717 090	8 000	—	—	—	290 325 960	8
—	17 550	—	—	484 630	11 067 560	1 201 040	60 765 930	—	—	75 861 190	9
—	533 180	—	19 728 420	2 580 740	2 054 670	—	—	—	—	40 236 910	10
2 687 930	37 248 450	—	712 770	3 713 780	35 801 570	6 467 280	5 732 830	—	—	110 140 280	11
—	3 480	—	110 730	204 180	366 270	1 289 850	—	—	—	2 476 700	12
43 700	210 120	—	—	—	281 550	676 620	—	5 000	—	1 450 290	13
—	660 400	—	—	95 000	—	—	—	—	—	755 400	14
—	4 510 000	—	—	70 000	316 000	850 200	1 851 800	—	—	7 642 800	15
—	—	—	—	—	20 000	20 000	—	—	—	40 000	16
6 812 830	8 008 080	390 950	10 000	3 335 930	135 920	5 156 790	—	4 730 250	—	47 114 940	17
—	—	—	—	—	—	—	—	—	—	—	18
—	124 000	—	—	—	—	—	—	—	—	126 530	19
—	—	—	—	—	—	—	—	—	—	—	20
—	30 000	—	—	—	312 300	1 427 980	—	—	—	9 786 630	21
210 000	365 000	—	—	—	90 000	—	—	—	—	665 000	22
16 241 960	60 785 590	390 950	39 008 210	30 825 110	183 693 650	29 276 840	68 365 560	8 995 960	—	818 427 520	
70 149 850	3 432 218 70	9 936 410	14 967 937 0	17 140 692 0	938 525 480	3 257 992 0	24 823 666 0	13 260 980	3 233 160	4 560 963 710	
26 330 060	43 946 210	—	23 313 890	23 825 960	144 428 480	29 654 530	8 971 650	186 590	464 800	604 144 650	

Väliskaubandus augustis 1924.

Aperçu du commerce extérieur en août 1924.

Üldkäik: Augustikuu väliskaubanduse bilans näitab suurt paranemist, ühest küljest sisseveo vähenemise, teisest—väljaveo suurenemise tagajärjel. Sissevedu jääb tuntuvalt alla juuli-, kui ka eelmise aasta augustikuu omast, kuna väljavedu seni olemata kõrguseni—üle kaheksasaja miljoni marga tõuseb, kaubabilansi aktiivseks muutus. Üldlääbikäik, väärtuse järele jäädes vähe alla eelmise omast, ületab viimast kaalu järele.

Väliskaubanduse üldlääbikäik.		Laaditud laevade mahu net. rgt.		
Kg.	Mrk.	Sissetulnud	Väljaläinud.	
August	83.163.128	1.378.113.300	53.837	80.589
Juuli	72.419.413	1.581.720.070	51.533	72.300

Sisse- ja väljaveo vaherkordi ja võrdlust eelmise kuuga väljendavad järgmised arvud:

Sisse		Välja		
veetud kg.		veetud mrk.		
August	27.485.267	55.677.861	559.685.780	818.427.520
Juuli	41.846.412	31.073.001	977.575.420	604.144.650

Sissevedu on 417,8 m. m. võrra vähenenud, väljavedu, sellevastu, suurenenud 214,2 m. m. võrra, eelmise kuuga võrreldes; üldtagajärjena on bilans aktiivne 258,7 m. m. võrra, väljaveo % sisseveost — 146,2. Viimane arv oli juulis 61,8 ja kõigesuurem käesoleva aasta oma—97,9 (jaanuaris).

Sissevedu: Üldsisseveo vähenemine eelmise kuuga võrreldes sündis eel kõige tera- ja jahvatatud vilja rühma arvel, milline rühm 221 m. margalist kahanemist näitab ja ainult 3,7% sisseveo koguväärtusest moodustab, möödunud kuu 24,7% vastu. Vähenesid ka rühmad: tekstiiltööstuse tooresained 112 m. m. võrra; muud toidu- ja maitseained 98 m. m. v., õlid, rasvad 24 m. m. v.; kalad ja kalakaup 17 m. m. v.; metallkaubad 10 m. m. v.; kivid, mullad 8 m. m. v. Vähemal määral kahanesisid: seemnete ja elustaimede rühm, töö- ja jõumasinaid, kivisüsi ja koks, keemiamained—igaüks umbes 5 m. m. võrra.

Kasvamist võib konstateerida kõigepealt väetisainete rühmas. See rühm on käesoleval kuul erilisel suur (57,7 m.) ja moodustab 10,3% kogu sisseveost. Teistest rühmadest näitavad suuremat tõusu: põllutöomasinaid ja riistad 15 m. m. võrra, tekstiiltööstussaadused 13 m. m. v., paber ja paberikaup 9 m. m. võrra. Üksikute rühmade osatähtsus:

	I	II	III	IV	V	VI	VII	VIII	IX	X	XI	XII	XIII	XIV	XV	XVI	XVII	XVIII	XIX	XX	XXI	XXII	Kokku
August	3,7	0,2	6,8	14,5	—	2,9	0,2	0,9	3,8	2,8	9,1	5,1	6,1	4,0	10,1	0,8	1,8	3,5	7,9	10,3	4,6	0,9	100
Juuli	24,7	—	5,7	18,3	—	1,5	0,7	0,3	1,1	13,1	3,9	3,3	4,6	0,8	6,3	0,4	1,9	2,5	7,0	0,5	3,1	0,3	100

Sissevedu riikide järele: Sisseveo koguväärtusest osteti 44,3% Saksamaalt, peaaesjalikult muu toidu- ja maitseainete (52 m. m.) ja töö- ja jõumasinate (44 m. m.) rühma kuuluvaid kaupu; esimeses rühmas tähtsamaks aineks on suhkur (42 m. m.). Teiste riikide osatähtsust näitavad järgmised %: Inglise 14,2, Ühisriigid 5,4, Soome 5, Läti 5 ja Belgia 4,6. Ülejäänud riikide osatähtsus ei ulatu 4% ni.

Inglismaalt veeti sisse peaaesjalikult heeringaid (26 m. m.) ja tekstiiltööstussaadusi (16 m. m.). Ühisriikidest—suhkrut ligi 9 m. m. väärtuses, nisujahu ja puuvilla, kumbagi 6 m. m. väärtuses.

Silmapaistvalt on vähenenud Vene osatähtsus, milline asjaolu on seletatav Vene vilja sisseveo pea täieliku ärajäämisega.

Väljavedu: Väljaveo suurenemist põhjustas tähtsal määral elav metsamaterjalide ja karjasaaduste väljavedu; eelmise kuuga võrreldes kasvas puu- ja puusaaduste rühm 152 m. m. võrra ja karjasaaduste rühm 71 m. m. v.; kasvasid veel paberi ja paberikaupade r. 40 m. m. v. ja kive ja muldade r. 23 m. m. võrra.

Vähenesid: tekstiiltööstuse tooresainete rühm (lina) 62 m. m. v., muud toidu- ja maitseained 17 m. m. v., tekstiiltööstussaadused 9 m. m. v. ja nahk 6 m. m. võrra.

Teistes rühmades sündinud muutused olid vähemad.

Osatähtsuse järele püsib endiselt esimesel kohal puu- ja puusaaduste r., moodustades 35,5% väljaveo koguväärtusest; selle järele tulevad rühmad: karjasaadused—22,6%, tekstiiltööstussaadused (puuvillane riie ja purjeriie)—13,45%, paber ja paberikaup—9,3%, kivid-mullad—5,8%, tekstiiltööstuse tooresained (lina) 4,9%.—Ülejäänud riikide osatähtsus on alla 3%.

Väljavedu riikide järele: Kogu väljaveost läks väärtuse järgi; Inglismaale 38,7%, Saksa 22,4%, Venesse 8,4%, Läti 7,4%, Daani 5,5%. Prantsusmaale 4,8%, Rootsi 3,8%, Soome 3,5%, Leedusse 2%. Ülejäänud riikide osatähtsus on igalühel alla 2%.

Vene % väljaveos on tõusnud, peaaesjalikult paberi väljaveo arvel. Inglismaale veeti puid ja karjasaadusi, Saksamaale karjasaadusi ja puuvillast riidet, Läti kivid, muldasid, elusloomi ja töö- ja jõumasinaid.)

IMPORTATION ET EXPORTATION EN AOÛT 1924.

ern.—eraldi nimetamata	Kaal 1000 kg.		Väärtus 1000 kg.		ern.—eraldi nimetamata	Kaal 1000 kg.		Väärtus 1000 kg.	
	Sissev.	Väljav.	Sissev.	Väljav.		Sissev.	Väljav.	Sissev.	Väljav.
I. TERA- ja JAHV. VILI, KARTUL ja LOOMATOIT					53. Heeringad				
a) Teravili					54. Silgud				
1. Rukis	299,2	22,6	4 738,7	271,6	1232,5	—	37 528,3	—	
2. Nisu	182,7	—	3 334,2	—	35,6	—	420,6	—	
3. Oder	16,5	—	404,5	—	—	—	—	—	
4. Kaer	100,0	—	1 000,0	—	—	—	—	—	
5. Linnaksed	—	—	—	—	—	—	—	—	
6. Mais	—	—	—	—	57. Kilud	—	—	—	
7. Muu teravili ern.	—	22,6	—	271,6	58. Sprotid	0,243	0,246	19,6	29,4
b) Kaunvili					59. Muud kalakonservid				
8. Herned	9,9	—	277,6	—	60. Austrid, vähid, tigud				
9. Oad	9,9	—	277,6	—	j. m. sarn.				
10. Muu kaunvili	—	—	—	—	61. Kalamari				
c) Jahvatatud vili					62. Muu ern. kalakaup				
11. Rukkijahu	530,0	—	15 049,3	—	—	—	—	—	
12. Nisujahu	—	—	—	—	IV. MUUD TOIDU- ja MAITSEAINED, PIIRITUS				
13. Odrajahu	—	—	—	—	ja JOOGID				
14. Kaerajahu	—	—	—	—	a) Leiva- ja tainakaup				
15. Linnaksejahu	—	—	—	—	63. Makaronid, nuudlid				
16. Muu jahu ern.	—	—	—	—	64. Küpsised ja kuivikud				
17. Manna	31,0	—	881,2	—	65. Leib kuivat.				
18. Kruubid ja m. odrat.	—	—	—	—	66. Leib teradest, pain				
19. Tatratangud	—	—	—	—	normal				
20. Herkul ehk kaerat.	4,0	—	133,7	—	b) Aiavili				
21. Muud tangud ern.	—	—	—	—	67. Sibulad				
d) Kartul					68. Mädarõigas				
22. Kartul toores	—	35,9	—	287,3	69. Muu aiavili värske				
23. Kartul kuivatatud	—	35,9	—	287,3	70. Lillekapsas				
e) Loomatoit					71. Arbuusid ja meloonid				
24. Kliid igasug. (loomat.)	49,7	321,3	691,1	2 900,5	72. Salat, spinat ja muu				
25. Oliikoogid igasug.	49,7	249,8	691,1	2 497,6	kallim aiavili värske				
26. Põlluheinad	—	26,5	—	132,7	73. Seesama kuivat.				
27. Aasaheinad	—	—	—	—	74. Muu aiavili kuivat.				
28. Õled	—	—	—	—	75. Aiavili igasug. soo-				
29. Muu loomatoit ern.	—	45,0	—	270,2	lat. lahtistes nõudes				
II. TOIDUAINED—KARJASAADUSED					76. Aiavilja konservid				
a) Lihakaup					c) Puuvili ja marjad				
30. Sealiha värske ja soo-	15,2	11,3	1 109,0	1 811,6	värsked				
latud (ka pekk)	2,7	1,2	218,4	132,2	77. Õunad				
31. Sealiha suitset. (sin-	—	7,5	—	1 415,7	78. Pirnid				
gid, küljed)	—	2,6	—	263,7	79. Aia- ja metsamarjad				
32. Loomaliha	—	—	—	—	80. Banaanid				
33. Vasikaliha	—	—	—	—	81. Ananasid				
34. Lambaliha	—	—	—	—	82. Apelsiinid ja mandar.				
35. Kodulinnuliha	—	—	—	—	83. Pomerantsid				
36. Metslinnuliha	—	—	—	—	84. Sidrunid				
37. Muu ern. liha	—	—	—	—	85. Viinamarjad				
38. Sea- ja muu looma-	—	—	—	—	86. Muu puuvili värske				
rasy sulatatud	12,4	—	883,4	—	d) Puuvili ja marjad				
39. Vorstid	0,087	—	5,7	—	kuivatatud				
40. Lihakonservid	0,027	—	1,5	—	87. Õunad				
b) Piim, või, juust					88. Ploomid				
41. Piimapulber	0,025	562,8	1,8	182910,7	89. Pirnid				
42. Piim kondenseeritud	—	—	—	—	90. Viinamarjad				
43. Või	—	487,9	—	170767,5	91. Abrikoosid				
44. Juust	—	—	—	—	92. Rosinad				
45. Munad	—	74,9	—	12 143,2	93. Datlid				
46. Kuivat. munad	—	—	—	—	94. Viigimarjad				
III. KALA ja KALAKAUP					95. Virsikud				
47. Lõhe värske	—	—	—	—	96. Muupuuvili kuiv. ern.				
48. Angerjas „	—	—	—	—	97. Puuviljast valmist.				
49. Muud värsked kalad	—	32,0	—	2 884,4	maistused				
50. Kalad kuivat.	—	—	—	—	98. Puuviljakeedis lah-				
51. Angerjad suitset.	—	0,768	—	138,2	tistes nõudes				
52. Muud kalad suitset.	0,218	—	10,9	—	99. Puuviljakeedis kin-				
					nistes nõudes				
					100. Puuvilja- ja marja-				
					mahl. lahtist. nõud.				

ern.—eraldi nimetamata	Kaal 1000 kg.		Väärtus 1000 mk.		ern.—eraldi nimetamata	Kaal 1000 kg.		Väärtus 1000 mk.	
	Sissev.	Väljav.	Sissev.	Väljav.		Sissev.	Väljav.	Sissev.	Väljav.
101. Seesama kinnistes nõudes	—	—	—	—	153. Tubak suitsetamiseks kõlbulik	—	—	—	—
102. Jaanileib	6,6	—	283,3	—	154. Sigarid ja sigaretid	—	—	—	—
103. Kookuspähklid	0,207	—	13,7	—	g) Joogid, piiritus	13,5	76,1	749,7	6515,5
104. Kastanid	—	—	—	—	155. Liköörid vaatides	—	—	—	—
105. Pähklid	0,429	—	28,3	—	156. Konjak, rumm ja muud kall. viin. vaat.	—	—	—	—
106. Mandlid ja pistaatsid	0,203	—	67,6	—	157. Piiritus puhast. vaatides	—	73,7	—	5 896,0
e) Vürtsid ja muud maitseisandused	6,5	—	1 091,4	—	158. Liköörid pudelites	0,129	2,4	44,0	619,5
107. Apelsiini-, sidruni-, pomerantsikoored kuivat.	—	—	—	—	159. Konjak, rumm ja muud kallim. kang. veinad pudelites	0,595	—	233,5	—
108. Anis	0,002	—	0,570	—	160. Piiritus puhast. pudelit. ja muis nõud.	—	—	—	—
109. Kõõmned	—	—	—	—	161. Piiritus denatureer.	—	—	—	—
110. Koriandriseemned	—	—	—	—	162. Puuvilja-, marja- ja likööriessentsid piiritusega	0,001	—	0,440	—
111. Pomerantsipähklid	—	—	—	—	163. Veinid ja veinad kuni 16 ^o kangus., vaatides	1,9	—	192,5	—
112. Vanill	0,2 ¹⁾	—	1,1	—	164. Needsamad kuni 25 ^o kanguseni	—	—	—	—
113. Safraan	—	—	—	—	165. Veinid ja veinad kuni 25 ^o , pudelites	0,535	—	50,5	—
114. Kardemoon	0,181	—	28,9	—	166. Yahuveinid pudelit.	0,316	—	73,0	—
115. Muskaatp. ja -õied	—	—	—	—	167. Õlu, porter vaatid.	—	—	—	—
116. Loorberilehed	0,155	—	7,8	—	168. Õlu, porter pudelit.	—	—	—	—
117. Pipar	3,0	—	214,4	—	169. Mõdu vaatides	—	—	—	—
118. Nelgid	—	—	—	—	170. „ pudelites	—	—	—	—
119. Kaneel	0,004	—	1,3	—	171. Mineraalveed	10,1	—	155,8	—
120. Galgant	—	—	—	—	172. Linnakse- ja maltoo-seekstraktid	—	—	—	—
121. Loorberimarjad	—	—	—	—	173. Pärm vedel	—	—	—	—
122. Muud vürtsid ern.	0,001	—	0,080	—	174. „ kuiv. ja pressit.	—	—	—	—
123. Humalad	0,577	—	91,7	—	h) Muud eelpool nimetamata toiduained	1 520,8	—	5 777,4	—
124. Humalaekstraktid	—	—	—	—	175. Seened värsked ja kuivatatud	—	—	—	—
125. Aädikas väik. nõud.	—	—	—	—	176. Seened konserveer.	—	—	—	—
126. Sinepijahu suurtes nõudes	—	—	—	—	177. Ern. toiduekstraktid	—	—	—	—
127. Seesama väik. nõudes	2,6	—	745,6	—	178. Ern. konservid	—	—	—	—
f) Muud koloniaalk.	1393,0	0,607	72 209,9	155,5	179. Margar. ja kunstvõi	—	—	—	—
129. Saago	0,367	—	22,0	—	180. Oliiv- ja ern. toiduõl.	1,2	—	130,0	—
130. Kartulijahu	31,8	—	699,1	—	181. Kakaovõi	7,9	—	703,3	—
131. Riis	234,1	—	6 145,2	—	182. Sahariin	1,1	—	1 213,0	—
132. Sigurid praetud	—	—	—	—	183. Sool	1510,6	—	3 701,1	—
133. Kohvi toores, ubad.	7,2	—	863,1	—	184. Toiduained ern.	—	—	—	—
134. „ praet. ja jahv.	—	—	—	—	V. ELUSLOOMAD ja LINNUD				
135. Kohvi aseained igas.	—	—	—	—	185. Hobused	—	24 tk.	—	720,0
136. Kakao toores, terad.	2,5	—	128,1	—	186. Veisloomad	3 tk.	1923 „	36,0	15 884,0
137. „ praetud	—	—	—	—	187. Vasikad	—	76 „	—	167,2
138. „ pulbris, suhk-	—	—	—	—	188. Lambad	—	1 „	—	2,7
139. Kakao pulbris, suhk-	—	—	—	—	189. Sead	—	368 „	—	3 496,0
140. Tee igasugune	4,5	—	330,6	—	190. Põrsad	—	—	—	—
141. Suhkur peenike	956,1	—	45 414,6	—	191. Metsloomad igasug.	—	—	—	—
142. „ raffinaad	73,5	—	3 585,7	—	192. Sulgloomad igasug.	0,038	—	7,8	—
143. Suhkrukulõõr	1,3	—	228,3	—	VI. NAHK, NAHAKAUP ja MUUD LOOMASAAD.				
144. „ siirup	—	—	—	—	a) Toored nahad	58,3	40,7	6 746,0	8 518,5
145. Suhkur viinamarja	0,001	—	0,180	—	193. Loomanahad kuiv. soolatud	3,0	12,0	380,2	3 567,7
146. Kartulisirup	—	—	—	—	194. Loomanahad mär- jalt soolatud	55,3	28,7	6 365,8	4 950,3
147. Mesi	—	—	—	—	195. Tooresnaha jätsed	—	—	—	—
148. Kompvekid	—	—	—	—					
149. Shokolaad	—	0,607	—	155,5					
150. Muud ern. malustused laht. nõudes	—	—	—	—					
151. Muud ern. malustused kinnist. nõudes	—	—	—	—					
152. Tubak lehtedes ja kasvudes	79,2	—	14 300,4	—					

1) Kaal kilogrammides.

ern.=eraldi nimetamata	Kaal 1000 kg.		Väärtus 1000 mk.		ern.=eraldi nimetamata	Kaal 1000 kg.		Väärtus 1000 mk.			
	Sissev.	Väljav.	Sissev.	Väljav.		Sissev.	Väljav.	Sissev.	Väljav.		
b) Ümbertöötatud nahad	6,5	11,2	2 404,0	394,8	VII. SEEMNED ja ELUSTAIMED						
196. Shevroom, shevrett ja seemisnahk . . .	0,585	0,788	622,1	291,1	a) Seemned	7,2	—	1 051,9	—		
197. Lakknahad . . .	0,190		159,5		238. Linaseemned . . .	—	—	—	—	—	
198. Saffian, glacé, shagreen ja pressit. mustr. nahad . . .	0,016		15,6		239. Ristikheinaseemned	4,5	—	853,9	—	—	
199. Kunstnahk . . .	—		—		240. Timotiseemned	—	—	—	—	—	
200. Muud igas. väikesed nahad . . .	1,2		551,7		241. Muud rohuseemned	—	—	—	—	—	
201. Suured parknahad	4,5		1 055,1		242. Lillesibulad ja juured	2,6	—	184,0	—	—	
202. Pergament . . .	—		—		243. Muud ern.seemned .	0,107	—	14,1	—	—	
203. Ümbert-ud nahajät.	—		10,4		b) Elustaimed	0,084	—	7,3	—	—	
c) Nahast kaup	1,1		2,9		443,2	2 551,8	244. Elavad taimed . .	—	—	—	—
204. Jalanõudsiidi-, poolsiidi- ja brokaatriidest	—		—		—	—	245. Lõigat. lilled ja lehed värsked ja kuivatatud . . .	0,025	—	5,3	—
205. Jalan. kallim. nahasort. ja puuvill. ning linas. riidest	—	—	—	—	246. Ern.taimeosad loomulikud	0,059	—	2,0	—		
206. Muud ern. jalanõud	0,001	2,9	0,810	2 541,8	VIII. PUU ja PUUTÖÖSTUSSAADUSED						
207. Kindad jakotid igas. tüükikaal kuni 1/4 kg.	—	—	—	—	a) Puusaadused	—	—	1 071,7	233470,1		
208. Sadulsepatööd . . .	—	—	—	—	Palgid, brussid, pakud, latid:	—	—	—	—		
209. Reisi-, spordit. j. n. e. nahast kaup, peale pudukauba	—	0,028	—	10,0	247. Männast	—	46 800,0 ²⁾	—	2 088,5		
210. Peen. rihmad nahahõblemiseks . . .	—	—	—	—	248. Kuusest	—	13 800,0 ²⁾	—	621,0		
211. Masinarihmad . . .	0,587	—	261,2	—	249. Haavast, lepast, kasest	14315,4 ²⁾	2 978,0 ²⁾	1 031,7	169,8		
212. Jämed. nahastlihtne kaup	0,518	—	181,2	—	250. Saarest, tammest, vahtrast, jalakast .	—	—	—	—		
d) Karvanahad	1,4	0,048	6 239,5	165,0	251. Muust ern. puust .	—	—	—	—		
213. Nirgi-, nugise- j. n. e. kallimad nahad . .	0,089	—	2 314,0	—	252. Liitpid	—	5,4 ²⁾	—	0,500		
214. Saarma-	0,003	—	135,0	—	253. Lauad ja plangud .	—	7 686,3 ¹⁾	—	188314,8		
215. Rebase-	—	—	—	—	254. Haavast, lepast, kasest	—	—	—	—		
216. Tõhu-, ilvese- ja kärbinahad	—	—	—	—	255. Saarest, tammest, vahtrast, jalakast .	1,4 ¹⁾	—	40,0	—		
217. Opossuminahad . .	0,020	—	56,7	—	256. Muust ern. puust .	—	—	—	—		
218. Orava-	—	—	—	—	257. Propsid	—	935 344,9 ²⁾	—	42 090,5		
219. Kodujänese- . . .	0,395	—	1 066,5	—	258. Põletispuud	—	—	—	—		
220. Metsjänese-	—	—	—	—	259. Haod ja peerud . .	—	3,1	—	190,0		
221. Kitsenahad	0,163	—	342,3	—	b) Muud metsasaadused	26,8	—	844,3	—		
222. Lambanahad	0,594	—	148,4	—	260. Korgip.koor ümb-ta	26,8	—	841,3	—		
223. Muud ern. karvan.	0,124	0,048	2 176,6	165,0	261. Korgijätised	—	—	—	—		
e) Suled, jõhvid, harjased	0,411	1,4	177,8	392,9	262. Korgip. koor peenendatud	—	—	—	—		
224. Suled igas., peale ehtimissulgede . . .	0,150	—	90,0	—	263. Bambuk	—	—	—	—		
225. Harjased	—	—	—	—	264. Pilliroog	—	—	—	—		
226. Harjastest kaup . .	0,112	—	49,3	—	265. Puuvitsad ja m. kasvud punumistöödeks	—	—	—	—		
227. Jõhvid	0,133	1,4	35,9	392,9	266. Mererohi	—	—	—	—		
228. Jõhvist kaup	0,016	—	2,6	—	267. Lufa	—	—	—	—		
229. Loomakarvad	—	—	—	—	268. Kivipähklid	—	—	—	—		
230. Loomakarvad. kaup	—	—	—	—	269. Kraasimiskäbid . .	—	—	—	—		
f) Muud loomaosad .	0,987	0,286	24,6	5,9	c) Puukaup	6,1	1 154,3	694,2	57 307,8		
231. Valaskalaluu ümbert-ta	—	—	—	—	270. Vineer	0,001	910,2	0,050	42 784,9		
232. Sarvest ja valaskalaluust plated	—	—	—	—	271. Vineerist toolipõhj.	—	199,9	—	13 875,6		
233. Loomasarved	—	—	—	—	272. Tikutraat	—	42,3	—	536,6		
234. Kalasoomused . . .	—	—	—	—	273. Saapatikud	2,1	—	113,6	—		
235. Sooled	0,986	0,164	24,6	4,1	274. Saapaliistud	—	—	—	—		
236. Loomamaod	—	0,072	—	1,8	275. Lihne tisl.-ja treialit.	0,870	—	85,8	—		
237. Ern. loomaosad . . .	0,001	—	0,020	—	276. Tisleri- ja treialitöö poleeritud	—	—	—	—		
					277. Lõike- ja nikerd.-töö ilust.maalid., kullat., hõbet.	2,4	2,5	305,4	110,7		
						0,318	v. järgm. lhk.	73,2	v. järgm. lhk.		

1) stand.
2) kb. j.

ern.=eraldi nimetamata	Kaal 1000 kg.		Väärtus 1000 kg.		ern.=eraldi nimetamata	Kaal 1000 kg.		Väärtus 1000 kg.	
	Sissev.	Väljav.	Sissev.	Väljav.		Sissev.	Väljav.	Sissev.	Väljav.
278. Tisleri-, treialitööd muudest materjaal. ilustustega	0,008	v.eelm. 0,408 } lhk.	0,660	v.eelm. 115,5 } lhk.	c) Paber ja paberikaup	52,3	2 820,4	10 417,1	75 813,6
279. Puutööd polsterdat.					1) Paber				
d) Hamisepa- ja puusepa- tööd	54,9	8,5	2370,5	48,0	315. Pakkimispaber . . .	—	335,9	—	8 733,0
280. Aamisepatööd	4,6	8,5	262,3	48,0	316. Rotatsioonipaber . .	—	2 042,8	—	55 155,5
281. Vaadi külje- ja põhi- lauad	33,6	—	1 025,5	—	317. Paber veemärk-ga	1,1	—	161,8	—
282. Puusepatööd	16,3	—	1 057,1	—	318. Paberossi- ja siidi- paber	14,0	—	6 520,8	—
283. Vitsad puus. töödeks	0,449	—	25,6	—	319. Pergam., pergamiin, vaha- ja parafiin-pab.	3,9	—	465,3	—
284. Sindlid	—	—	—	—	320. Kalka	0,012	—	10,7	—
285. Hõõvililaast ja puu- jahu	—	—	—	—	321. Paber hõb., maal.jne.	0,979	—	281,8	—
e) Punutud tööd	0,329	—	104,3	—	322. Muu ern. paber ja kaustikud	14,4	441,7	718,3	11 925,1
286. Korvid, põrandama- tid jne. värvimata . . .	0,002	—	0,420	—	323. Tapeedid ja bordüür.	16,2	—	1 099,5	—
287. Korvid, põrandama- tid jne. värvitud . . .	0,006	—	1,1	—	2) Paberikaup				
288. Punutud mööbel ja m. punutud asjad lihtsad	—	—	—	—	324. Ümbrik. lihts. pab. ilust-ta	0,058	—	7,3	—
289. Punut. töödilustust.	0,321	—	102,8	—	325. Ümbrik. parem. pab. ilust-ga	0,122	—	30,9	—
290. Rogos- ja rogos- kotid	—	—	—	—	326. Kontoriraam. igas.	—	—	—	—
f) Muud metsasaadust. kaup	0,048	—	4,2	—	327. Raamat., albumite köited	0,102	—	32,1	—
291. Korgip. koor plated.	—	—	—	—	328. Muupab.-kaup ern.	1,3	—	1088,6	—
292. Pudelkorgid	—	—	—	—	329. Paberipesu	—	—	—	—
293. Korgist asjad	0,040	—	4,0	—	d) Trükitöö	2,2	0,180	820,0	40,0
294. Korgijätist. kaubad	0,003	—	0,160	—	330. Trükitud pildid ja postkaardid	0,128	—	40,3	—
IX. PABER ja TRÜKITÖÖ					331. Maatead. kaardid ja atlasid	0,025	—	31,5	—
a) Paberi tooresained	533,0	0,444	9 146,2	7,6	332. Noodid	0,004	—	4,3	—
295. Kaltsud igasugused (peale villaste)	0,854	0,444	5,0	7,6	333. Raamat. ja ajakirj. võõrakeelsed	1,8	—	621,3	—
296. Paberimass kuiv (meh. valm.)	416,6	—	6 124,0	—	334. Raamat. ja ajakirj. eestikeelsed	0,278	0,180	122,6	40,0
297. Paberimass märg (meh. valm.)	—	—	—	—	X. KIUAINED				
298. Paberilõik. ja mak- latuur	—	—	—	—	335. Puuvill toores	17,3	—	5 802,7	—
299. Tselluloos kuiv	116,0	—	3 017,2	—	336. Puuvilla jätsed	—	—	—	—
300. " märg	—	—	—	—	337. Lina	—	161,5	—	33 585,8
301. Ligniini	—	—	—	—	338. Takud	—	63,3	—	6 651,1
b) Papp ja pappkaup	45,7	—	965,1	—	339. Kanep	18,0	—	1 847,2	—
302. Puupapp värvimata	8,0	—	120,0	—	340. Kanepitakud	—	—	—	—
303. " värvitud	26,7	—	453,9	—	341. Jute	—	—	—	—
304. Papp-mashe	—	—	—	—	342. Muud ern. taime- riigi kiained	—	—	—	—
305. Papp kaltsudest ja muudest ainetest	—	—	—	—	343. Vill värvimata	14,3	—	6 463,2	—
306. Ruberoid	—	—	—	—	344. Värvim. villa jätis.	—	—	—	—
307. Katusepapp tõrvat.	—	—	—	—	345. Vill värvitud	2,4	—	1 231,5	—
308. Kalts. papp katuse- papiabrikutele	5,4	—	72,8	—	346. Värvit. villa jätsed	0,091	—	19,1	—
309. Bristol-papp üle 650 g. m. ³	1,9	—	171,9	—	347. Vill kunstlik	—	—	—	—
310. Papp satineer., la- keerit.	0,426	—	49,0	—	348. Siid toores	—	—	—	—
311. Bristol-papp ilust. kuni 650 g. m. ³	—	—	—	—	349. Kaltsud villased	0,905	—	19,1	—
312. Papist torukesed nii- di kerim.	2,8	—	73,9	—	XI. TEKSTIL- ja RIIDEKAUP				
313. Pappkaup lihtne	0,429	—	23,6	—	a) Puuvill	18,1	112,2	15 304,5	79 874,9
314. " " ilust-ga	—	—	—	—	1) Puuv. niit ja lõng				
					350. Lõng igasug.	—	36,9	—	19 514,3
					351. Niit puust poolidel . .	3,0	—	2 138,8	—
					352. Niit mitte "	0,941	1,2	1 045,9	974,9
					353. Niidi jätsed	—	—	—	—
					2) Puuv. riie kangastes				
					354. Värvim. kuni 10 m ³				
					1 kg.	2,5	71,9	1 897,9	58 985,9
					355. Värvimata 10-15 m ³				
					1 kg.	0,404	—	301,1	—

ern.—eraldi nimetamata	Kaal 1000 kg.		Väärtus 1000 kg.		ern.—eraldi nimetamata	Kaal 1000 kg.		Väärtus 1000 kg.		
	Sissev.	Väljav.	Sissev.	Väljav.		Sissev.	Väljav.	Sissev.	Väljav.	
356. Värvimata üle 15 m ³ kg.	0,321	—	371,4	—	400. Samet ja plüüsh 3) Villane kaup	—	—	—	—	
357. Värvitudkuni 10 m ³ kg.	5,9	—	4 827,0	—	401. Vaibad	0,173	0,073	103,6	131,4	
358. Värvitud 10-15 m ³ 1 kg.	1,4	—	1 311,0	—	402. Kasimirrätikud . . .	—	—	—	—	
359. Värvitud üle 15 m ³ 1 kg.	0,016	—	24,6	—	403. Sukad	—	—	—	—	
360. Samet ja plüüsh . . .	0,672	—	1 001,3	—	404. Kujutud töö ern. . .	0,150	—	296,2	—	
361. Sametpaelad	0,004	—	6,4	—	405. Paelad igasug.	—	—	—	—	
362. Kardinatüll	0,548	—	1 095,1	—	406. Väljaõmblused	—	—	—	—	
363. Muu igasug. tüll . . .	—	—	—	—	e) Siid	0,038	—	107,2	—	
3) Puuv. kaup	—	—	—	—	1) Siidi niit ja lõng	—	—	—	—	
364. Masinarihmad	1,7	—	651,7	—	407. Toorest siidist niit igasug.	—	—	—	—	
365. Vatt värvimata	—	2,2	—	399,7	408. Siidi järist. lõng igas.	0,023	—	34,0	—	
366. „ värvitud	—	—	—	—	2) Siidriie	—	—	—	—	
367. Posament-töö	0,008	—	20,0	—	409. Fuläärid värv., trük.	—	—	—	—	
368. Põimitud töö ern. . . .	0,019	—	46,1	—	410. Siidriie ern.	0,007	—	33,7	—	
369. Põimit. nõör küünla- tööstuseks	—	—	—	—	411. Samet ja plüüsh . . .	—	—	—	—	
370. Sukad ja sokid	0,407	—	345,9	—	412. Tüll	—	—	—	—	
371. Kujutud töö ern.	0,223	—	158,1	—	3) Siidikaup	—	—	—	—	
372. Väljaõmblused	—	—	—	—	413. Paelad kuni 20 sm. laiuseni	0,2 ¹⁾	—	0,920	—	
373. Pitsid	0,014	—	36,2	—	414. Väljaõmblused	—	—	—	—	
374. Paelad kujutud	0,022	—	27,1	—	415. Pitsid	—	—	—	—	
b) Lina	0,478	2,3	168,1	1 098,9	416. Põimit. ja posament- töö	0,1 ¹⁾	—	0,780	—	
375. Linane lõng	0,433	2,3	127,3	1 098,9	417. Kujutud töö ern. . . .	0,006	—	37,3	—	
376. Mööbli- ja pöranda- riie	—	—	—	—	418. Siidivatt	0,001	—	11,7	—	
377. Riie kehakatteks	—	—	—	—	f) Poolsiid	—	—	—	—	
378. Lauapesu ja käte- rätikuriie	0,015	—	13,7	—	1) Poolsiidiriie	—	—	—	—	
379. Lõuend värvimata ja värvitud	0,030	—	27,1	—	419. Riie ern.	0,001	—	4,5	—	
380. Kõied ja nõõrid	—	—	—	—	420. Samet ja plüüsh . . .	—	—	—	—	
c) Kanep, jute ja ern. taimeriigi kiained	22,2	24,2	2 517,1	13 183,8	421. Tüll	—	—	—	—	
381. Ern. taimer. kiivain. lõng	—	—	—	—	2) Kaup	—	—	—	—	
1. Ern. taimer. kiivain. riie kangastes	—	—	—	—	422. Paelad kuni 20 sm. laiuseni	—	—	—	—	
382. Pakkimis- ja kotiriie	19,2	—	1 399,6	—	423. Kujutud töö ern. . . .	—	—	—	—	
383. Pörandariie	0,678	—	62,7	—	424. Põimit. ja posament- töö	0,3 ¹⁾	—	7,2	—	
384. Mööbli- ja madratsi- riie	0,210	—	81,2	—	425. Väljaõmblused	—	—	—	—	
385. Riie kehakatteks	—	—	—	—	g) Vilt	0,910	—	294,3	—	
386. Lauapesu	—	—	—	—	426. Vilt riie	0,294	—	100,2	—	
387. Purjeriie	—	23,5	—	13 143,6	427. „ tööstusotstarb. „ kaubad	0,600	—	189,1	—	
2. Ern. taimer. kiivain. kaup	—	—	—	—	428. „	0,016	—	5,5	—	
388. Kanganiie kudumis- masin. jaoks	0,068	—	66,4	—	h) Muu tekstiilkaup	38,6	—	12 383,5	—	
389. Presendid	0,549	0,044	253,9	25,2	429. Vahariie ja kaup . . .	1,1	—	488,1	—	
390. Pritsitorud (voolik.) . .	0,225	—	111,3	—	430. Liimriie ja kaup . . .	—	—	—	—	
391. Masinarihmad	0,935	—	355,4	—	431. Linoleum	37,1	—	11 684,6	—	
392. Kõied ja nõõrid	0,154	0,702	13,7	15,0	432. Kamelikarv. masi- narihmad	0,363	—	167,7	—	
393. Kalavõrgud	0,196	—	172,9	—	433. Gaasihõõguskad	0,008	—	4,0	—	
d) Vill	19,8	11,6	19 860,0	15 925,1	434. Padjad	—	—	—	—	
1) Villane lõng	—	—	—	—	435. Madratisid	0,006	—	1,3	—	
394. Villane eie	—	—	—	—	436. Vihma- ja päevavarj. siidi- ehk poolsiidi- riidest	—	—	—	—	
395. „ lõng	—	—	—	—	437. Vihma ja päevavarj. muust riidest	0,072	—	37,3	—	
396. „ lõng korut.	9,3	—	5 071,2	—	438. Vihma- ja päevavarj. raad (riideta)	—	—	—	—	
2) Villane riie kangastes	—	—	—	—	i) Valmisriided ja peakatted	0,250	0,192	368,5	57,6	
397. Riie üle 5 m ³ 1 kg.	7,8	11,5	10 360,9	15 793,7	439. Pesu lihtne	0,069	—	65,1	—	
398. „ kuni 5 m ³ 1 kg.	2,0		3 882,7		—	440. „ kaunistustega Meest. kanderiided igas.	—	—	—	—
399. Riie tööstusotstarb.	0,330		145,4		—	441. Villased ja puuvill.	0,001	—	1,6	—
					442. Taim. kiivain. luust- ta	0,087	—	100,2	—	

¹⁾ Kaal kilogrammides.

ern.—eraldi nimetamata	Kaal 1000 kg.		Väärtus 1000 mk.		ern.—eraldi nimetamata	Kaal 1000 kg.		Väärtus 1000 mk.	
	Sissev.	Väljav.	Sissev.	Väljav.		Sissev.	Väljav.	Sissev.	Väljav.
443. Eelpool nimet- mat. ilust-ga	—	0,192	—	57,0	487. Malmtorud ja ühen- dusjaod	0,292	—	5,7	—
Naiste ja laste kanderiid. igasug.:	—	—	—	—	488. Muud malmasjad	7,9	1,0	264,3	49,0
445. Ilustusteta	0,003	—	3,4	—	b) Raud- ja teraskaubad	472,5	10,1	27369,8	928,0
446. Ilustustega	—	—	—	—	489. Taotud naelad	0,334	—	15,0	—
447. Osalis. siid. ja pools.	—	—	—	—	490. Taotud, pressit. ja valat. asjad ern.	40,2	—	2 414,6	—
448. Siidist ja poolsiid.	—	—	—	—	491. Aurukatlad ja ern. . . katelsepatöö	14,6	—	772,7	—
449. Naiste kübar. ilust-ga	—	—	—	—	492. Torud ja nende ühen- dusjaod	89,3	—	4 686,1	—
450. Kübar. vildist, riidest	0,090	—	198,2	—	493. Treit., poleerit. ja lihvit. teosed igas.	71,3	—	6 026,7	—
451. „ nahast	—	—	—	—	494. Plekkkaup ern. lihtne	29,7	—	2 644,6	—
452. „ ölest	—	—	—	—	495. „ ilustatud	0,371	—	39,0	—
453. Mütsid igasug.	—	—	—	—	496. Plekkpärjad	—	—	—	—
XII. METALLID									
a) Malm ja vanaraud	85,8	1,4	858,5	8,9	497. Raud- ja terastraat Ø 1—5 m/m	166,3	—	6 368,3	—
454. Metall- ja mineraal- ärtsid	—	—	—	—	498. Raud- ja terastraat Ø 0,5—1 m/m	1,1	10,1	52,9	928,0
455. Malm toores	85,8	—	858,5	—	499. Raud- ja terastraat Ø 0,3—0,5 m/m	—	—	—	—
456. Vanaraud igasug.	—	1,4	—	8,9	500. Raud- ja terastraat Ø kuni 0,3 m/m	0,918	—	53,0	—
b) Raud	621,3	—	13 719,4	—	501. Kõied ja trossid traad- dist Ø üle 1 m/m	—	—	—	—
457. Raud pulbris	0,601	—	52,3	—	502. Kõied ja trossid traad- dist Ø kuni 1 m/m	0,090	—	12,3	—
458. Latt- ja sordir. igasug.	421,1	—	7 543,5	—	503. Kiuliste mat. kaet. traat	—	—	—	—
459. Raudroopad	60,5	—	1 511,7	—	504. Traatkangad	0,340	—	33,3	—
460. Vormraud	14,3	—	329,6	—	505. Käsikraasid	—	—	—	—
461. Leht. üle 1/2 m/m p.	67,4	—	2 358,4	—	506. Okastraat	—	—	—	—
462. Leht. kuni 1/2 m/m . paks	—	—	—	—	507. Traatnaelad ja -need.	30,9	—	1 147,2	—
463. Raudplekk, kaetud teiste metallidega	57,4	—	1 923,9	—	508. Muu ern. traatkaup	27,0	—	3 104,1	—
c) Teras	504,5	—	13 062,2	—	c) Käsitööriist. ja noakaup	12,6	1,4	2 896,4	285,0
464. Latt- ja sorditeras igasug.	500,0	—	12 940,6	—	509. Lauanoad ja kahvl.	0,360	—	79,2	—
465. Terasroopad	4,5	—	121,6	—	510. Muu noakaup lihtne	0,389	—	122,5	—
466. Vormiline teras	—	—	—	—	511. „ kull., hõb.	0,010	—	4,6	—
467. Lehtteras üle 1/2 m/m	—	—	—	—	512. Käärid lihts. käsi- töödeks	0,099	—	28,1	—
d) Punane vask	2,3	34,0	466,3	2 212,6	513. Ömblusmasinanõel.	—	—	—	—
468. Vanavask	—	34,0	—	2 212,6	514. Ömblusnõelad	0,070	—	461,3	—
469. Vask tükkides ja vasemuld	—	—	—	—	515. Kudumisvardad ja ern. jämed. nõelad	—	—	—	—
470. Vask lattid., vitsad.	1,1	—	208,7	—	516. Viilid, rasplid ja ern. lukusepa tööriistad	0,921	—	170,4	—
471. „ tahvlites	1,2	—	257,6	—	517. Vikatid ja sirbid	0,015	—	1,7	—
e) Tsink	0,007	0,670	0,870	5,4	518. Labid., kang., rehad	3,2	—	142,9	—
472. Tsinkpulbr., tükkid.	0,007	0,670	0,870	5,4	519. Muud ern. käsitöör.	7,5	1,4	1 885,7	285,0
473. Tsinkplekk	—	—	—	—	520. Külmad sõjariistad	—	—	—	—
f) Seatina	1,8	3,3	96,2	23,4	d) Vaskkaup	8,0	6,1	2 835,4	183,3
474. Seatina kangides	—	—	—	—	521. Torud	0,907	—	209,5	—
475. „ plekk	1,8	3,3	96,2	23,4	522. Traat isoleerim-ta Ø 0,5—12,5 m/m	1,3	0,001	364,0	29,3
476. „ klasseur	—	—	—	—	523. Traat isoleerim-ta Ø kuni 0,5 m/m	—	—	—	—
g) Ingliseina	0,555	—	233,6	—	524. Traatkangad	1,2	—	566,9	—
477. Ingliseina kangides	0,552	—	231,9	—	525. Traatkaup igas.	—	—	—	—
478. „ lehtedes	—	—	—	—	526. Kaup ilust-eta	4,6	—	1 656,8	—
479. Elavhõbe	0,003	—	1,7	—	527. „ ilust-ga	0,040	6,0	38,2	154,0
h) Muud metallid	0,326	4,2	35,9	226,4	e) Kallismetallist kaup	0,003	—	35,7	—
480. Antimoon toor. kujul	—	—	—	—	528. Kullast juveliirtööd	—	—	—	—
481. „ metall	0,320	—	4,5	—	529. Plaatinast „ „	—	—	—	—
482. Muud metallid ern.	0,006	4,2	31,4	226,4	530. Hõbedast „ „	0,003	—	85,7	—
XIII. METALLKAUBAD									
a) Malmkaup	13,2	1,0	356,7	49,0					
483. Malmvalu ümbert-ta	5,0	—	86,7	—					
484. Malmnõud emaileer.	—	—	—	—					
485. Malmradiaatorid	—	—	—	—					
486. „ keskküttekatlad	—	—	—	—					

ern.—eraldi nimetamata	Kaal 1000 kg.		Väärtus 1000 mk.		ern.—eraldi nimetamata	Kaal 1000 kg.		Väärtus 1000 mk.		
	Sissev.	Väljav.	Sissev.	Väljav.		Sissev.	Väljav.	Sissev.	Väljav.	
531. Brokaatkangad . . .	—	—	—	—	568. Mas. osad., metall.	}	v. eel. veerg	—	}	v. eel. veerg
532. Litterkuld ja -höbe niitides	—	—	—	—	muud. materj. masi- nate sidumiseks . . .					
533. Juveliertöökoja pühkmed	—	—	—	—	569. Puust mas. osad . .	0,892	—	124,0	—	—
f) Muud. metallid. kaubad ja sulatised	3,9	0,050	532,3	5,0	570. Ömblus- ja piluta- mismasinad	6,6	0,026	3 618,6	6,0	—
534. Tsinkkaup lihtne . .	0,069	—	7,9	—	571. Kirjutusmas. ja nen- de osad	0,333	—	733,8	—	—
535. " ilust-ga	—	—	—	—	572. Arvemas. ja n. osad.	0,077	—	145,5	—	—
536. Alumiiniumkaup.liht.	0,866	—	277,3	—	b) Jõuvankrid ja transportabinõud	22,6	3,9	8 419,8	531,9	—
537. Seatinatorud ja-straat	1,4	—	77,8	—	1) Veesõiduriistad	—	—	—	—	—
538. Haavliid	—	—	—	—	573. Rauast merelaevad (mahutus 100—1500 rgt. ja enam)	—	—	—	—	—
539. Seatinakaup ern. . .	0,394	—	39,4	—	574. Rauast laevad jär- ved. ja jõged. sõitm.	20,37	rgt.	—	60,0	—
540. Inglistinakaup ern.	0,062	—	7,4	—	575. Puust laev. merel ja jõged. sõitm. . . .	16,62	rgt.	1,5	70,0	40,0
541. Trükitähed	1,0	—	66,8	—	576. Mootorpaadid	—	—	—	—	—
542. Matriitsid ja ern. trükitarbeasjad . . .	0,056	—	11,8	—	577. Paadid ja muud veesõiduabinõud . . .	0,8	rgt.	—	14,0	—
543. Muud. ern. metall- kaubad	—	0,050	—	5,0	2) Jõuvankrid	—	—	—	—	—
544. Babiit	—	—	—	—	578. Sõiduaudod kuni 1000 kg. tükis	2,2	—	580,5	—	—
545. Petukuld ja -höbe .	0,102	—	43,9	—	579. -do- 1000—1300 kg. tükis	—	—	—	—	—
546. Muud ern. metall- sulatised	—	—	—	—	580. -do- üle 1300 kg. tükis	—	0,983	—	400,0	—
					581. Veoautod igasug. . .	—	—	—	—	—
					582. Autode raamid ühes mootori ja ratas. . . .	—	—	—	—	—
XIV. PÖLLUTÖÖMASINAD ja -RIISTAD					583. Mototsiklid 2-he, 3-me rattaga ja istekorv. . .	—	—	—	—	—
547. Viljapeksugarnituu- rid (ühes jõumasin.)	20,1	—	2 909,9	—	584. Autode ja mototsikl. osad ern.	2,7	0,043	1 310,0	14,9	—
548. Viljapeksugarnituu- rid (ilma jõumasin.)	35,4	—	2 652,8	—	585. Jalgrattad 2-he ja 3-me rattaga	11,1	—	5 549,2	—	—
549. Tuulamis- ja sortee- rimismasinad	9,5	—	398,3	—	586. Jalgrataste osad (peale kummirehv.)	1,1	—	487,6	—	—
550. Niidumasinad (vilja- ja rohuniidu)	—	—	—	—	3) Raudteevagunid	—	—	—	—	—
551. Traktorid	38,4	1,2	5 649,9	95,0	587. Platvormid ja söe- vankrid	4,9	—	244,0	—	—
552. Adrad igasugused . .	0,137	—	5,8	—	4) Sõiduriistad	—	—	—	—	—
553. Muud põllutöomas. ja -riistad	135,4	9,7	10 561,5	660,4	588. Rask. sõiduriistad: tõllad, kalessid jne.	—	—	—	—	—
554. Põllutöomasinate ta- gavaraosad	3,4	—	265,0	—	589. Kerg. sõiduriistad: kalessid, trosk. jne.	—	0,770	—	77,0	—
					590. Veoriistad ern. . . .	—	—	—	—	—
					591. Lihts. talupojavankr. ja muud sarnased sõidu- ja veoriist. . .	—	—	—	—	—
					592. Sõidu- ja veoriist. osad	—	—	—	—	—
					593. Sõiduriistade teljed (hermeetil. määrde- hoidjaga)	0,615	—	104,5	—	—
					594. Hüdroaeroplaanid . .	—	—	—	—	—
XV. JÕU- ja TÖÖSTUSMASINAD					c) Elektrimas. ja -tarbed	32,9	0,583	15 889,7	420,1	—
a) Jõu- ja tööstusmasin.	150,0	40,6	32 243,4	6 690,8	595. El. dünamos, moo- torid, transformaat.	4,3	—	2 473,1	—	—
555. Aurumasinad, loko- mobiilid	3,5	—	474,1	—	596. El. mas. osad	0,004	—	6,0	—	—
556. Plahvatusjõumasin.	5,0	0,781	912,9	112,0	597. Akkumulaatorid, pa- tareid, elemendid . .	0,676	—	112,6	—	—
557. Turbiinid: auru, vee ja tuule	—	—	—	—	598. Akkumulaat. plated	—	—	—	—	—
558. Üldised tööstusmas. ja transportöörid . . .	—	—	—	—						
559. Igasug. tööstusmas. ja nende osad	83,8	21,6	19 796,8	3 320,0						
560. Kraasilindid	0,552	—	54,1	—						
561. Pumbad, pritsid . . .	11,7	—	853,8	—						
562. Põllumajand. mas.	9,9	11,7	1 034,2	1 600,0						
563. Põlevkiviõli desti- leerimismasinad	0,886	—	55,8	—						
564. Turbatööst. masin. ja nende osad	—	—	—	—						
565. Mas. ja aparaadid milles üle 25% vask.	0,368	—	154,7	—						
566. Mas. ja aparaat. osad milles üle 25% vask.	0,358	} 6,3	120,4	} 1 652,8						
567. Mas. ja aparaat. osad milles alla 25% vask.	26,0		4 164,9							

ern.—eraldi nimetatamata	Kaal 1000 kg.		Väärtus 1000 mk.		ern.—eraldi nimetatamata	Kaal 1000 kg.		Väärtus 1000 mk.	
	Sissev.	Väljav.	Sissev.	Väljav.		Sissev.	Väljav.	Sissev.	Väljav.
599. El.mõõduriist.(volta- amper-, vattmeetr. ja lugejad	0,576	—	284,7	—	635. Gaasi- ja veemõõtj. 636. Mano-vakuomeetr.ja muud mõõdur. ern.	0,081	—	17,8	—
600. El. reostaad. ja muud aparaadid	0,506	—	39,5	—	637. Kompassid, baromeetr. meetr., termomeetr.	0,015	—	14,2	—
601. El. lamb., söeniidiga	—	—	—	—	638. Füüsika-, matemaatika- ja õpeteadusl. tarb.	0,113	—	107,5	—
602. „ „ metallniid.	0,510	—	481,8	—	639. Laboratoor. tarbed.	0,226	—	90,5	—
603. „ taskulambid ja nende osad	—	—	—	—	640. Muud aparadid ja mõõduriistad	0,936	0,003	1 139,0	20,0
604. El. tehnil. tarb. söest	0,151	—	21,9	—	e) Laskeriistad	0,472	—	493,0	—
605. „ armatuurid, materjaal. ja tarbed	12,5	0,370	7 203,4	311,6	641. Jahipüssid	0,022	—	43,0	—
606. El. isoleerpael	0,086	—	26,0	—	642. Kuulipüssid	0,450	—	450,0	—
607. „ juhed kaet.kiuain.	1,4	—	534,4	—	643. Revolvrivid, püstolid	—	—	—	—
608. „ „ kautshuk. ehk kummiga	3,1	—	1 445,4	—	XVII. KIVID, MULLAD JA NENDE SAADUSED				
609. El. ja telef. kaablid metallpantseriga	7,8	—	1 784,1	—	a) Ehitusmaterjaalid ja sideained	1 360,2	12 757,4	3 489,8	47 023,8
610. Telegr., telef., raadio aparaadid, tarb., os.	1,3	0,213	1 476,8	108,5	644. Vabrik. ja ehitust. tarvitatav savi	827,7	—	1 572,6	—
XVI. INSTRUMENTID, APARAADID ja LASKERIIST.					645. Talk põletamata	—	—	—	—
a) Instrumentid ja aparadid	3,8	0,060	2 200,2	20,0	646. Kriit „	—	—	—	—
611. Päevapildiparaad. ja nende osad	0,008	—	5,3	—	647. „ põletatud	0,320	—	1,0	—
612. Päevapildiplated	1,5	—	224,8	—	648. Kustutamata lubi	—	—	—	—
613. Päevapildipaber	1,2	—	393,6	—	649. Tsement	32,5	11041,1	100,6	44 148,9
614. Kino projektsioon- aparaad. ja nen. os.	—	—	—	—	650. Hüdrooilised side- ained	1,3	611,6	6,2	1 651,3
615. Kinofilmid	—	—	—	—	651. Liiv	—	33,4	—	24,0
616. Mikroskoobid, röntgen- aparaad. ja n. os.	—	0,060	—	20,0	652. Kvarts, ränik., püro- liisit, infusooriumuld	1,1	—	3,0	—
617. Arstiriist. ja -tarbed	0,862	—	1 538,1	—	653. Tänavsillutamise kivid loomulikud	377,8	589,4	698,9	235,8
618. Pikksilmad, binokl., prill. ja nende osad	0,015	—	38,3	—	654. Kivid tööst. tarbeks	—	—	—	—
619. Optikariist. ja -klaas.	0,001	—	0,100	—	655. Ehituskivid loomul- ikud	9,0	—	38,4	—
620. Astron. instrumend., maamõõduriistad ja -tarbed	—	—	—	—	656. Kivid tahvlikena, trepiastmed	9,0	—	21,8	—
b) Kellad	0,266	—	198,3	—	657. Marmortahvlid üle 15 sm. paksud	—	—	—	—
621. Taskukellad kullast	—	—	—	—	658. Marmortahvlid kuni 15 sm. paksud	—	—	—	—
622. Taskukellad muud. materjaal.	—	—	—	—	659. Tellisk. vaapamata ja vaabatud	—	481,9	—	963,8
623. Aratuskellad	0,195	—	79,2	—	660. Lubjaliivast, tsem. jne. kivid ja tahvlid	10,5	—	73,3	—
624. Seinakellad	0,068	—	114,3	—	661. Tulekindlad kivid (shamotkivid)	59,9	—	389,6	—
625. Torni- ja muud kel- lad ern.	—	—	—	—	662. Shamottsavi	3,0	—	18,3	—
626. Igasugu kellame- hanismid.	—	—	—	—	663. Telliskivid ja tahvlid magnesiidist	—	—	—	—
627. Kellamehanismi os.	0,003	—	4,8	—	664. Põrandatahvlid üle 15 mm. paks.	9,0	—	85,5	—
628. Puust kellade kered	—	—	—	—	665. Põrandatahvlid kuni 15 mm. paks.	—	—	—	—
c) Kaalud	1,8	—	290,1	—	666. Põrandatahvlid mit- mevärvilised	—	—	—	—
629. Kümneendik- ja tei- sed kaalud ern.	1,6	—	256,4	—	667. Savist tahvlid sein- te katmiseks	—	—	—	—
630. Lauakaalud	0,129	—	22,9	—	668. Katusekivid	—	—	—	—
631. Käsi- ja vedrukaal.	0,041	—	10,8	—	669. Ahjupotid	13,8	—	434,1	—
632. Pretsioonkaalud	—	—	—	—	670. Magnesiit	—	—	—	—
633. Kaalude osad (pom- mid jne.)	—	—	—	—	671. Barüüt, viteriit	4,7	—	46,5	—
d) Füüsika-, matemaatika-, laboratoorium- riistad ja -tarbed	1,4	0,003	1 369,0	20,0					
634. Kontrollaparaadid, piiritusmõõtjad	—	—	—	—					

ern.=eraldi nimetamata	Kaal 1000 kg.		Väärtus 1000 kg.		ern.=eraldi nimetamata	Kaal 1000 kg.		Väärtus 1000 kg.	
	Sissev.	Väljav.	Sissev.	Väljav.		Sissev.	Väljav.	Sissev.	Väljav.
b) Kujur- ja terrako- tateosed	0,384	—	31,4	—	710. Klaaskaup pressitud ja valatud	1,9	—	120,8	—
672. Kujurteosed kuni 50 kg. tükikaal . . .	—	—	—	—	711. Klaaskaup puhutud	5,3	—	421,8	—
673. Kujurteosed üle 50 kg. tükikaal . . .	—	—	—	—	712. Klaaskaup lihvitud, poleeritud	0,487	—	57,4	—
674. Lihts. raidurteosed kõvad. kivisortidest	0,160	—	24,2	—	713. Värvilisest klaasist kaup lihtne . . .	2,9	0,202	394,8	11,2
675. Lihts. raidurteosed ern. kiviliikid.	—	—	—	—	714. Värvilisest klaasist kaup poleeritud . . .	0,077	—	14,2	—
676. Terrakotateosed . . .	0,224	—	7,2	—	715. Klaask. maalidega ja metall. kaunistat.	0,119	—	30,6	—
c) Lihvimisained, poti- sepatõõd ja muud	108,8	—	1 433,5	—	g) Tahvelklaas	3,0	—	93,4	—
677. Pimstein tükkides . . .	—	—	—	—	716. Lihvimata kuni 5 mm. paks, pikk., laiuse kogum. 225 sm.	2,9	—	88,9	—
678. Lihvimis- ja polee- rimisained jahvat.	7,1	—	357,1	—	717. -do- 225—350 sm. . .	0,133	—	4,5	—
679. Lihvim. ja poleerim. lehed paberist . . .	1,2	—	50,9	—	718. -do- üle 350 sm. . .	—	—	—	—
680. Lihvim. ja poleerim. lehed riidest . . .	0,079	—	6,0	—	719. -do-dekoreeritud . . .	—	—	—	—
681. Kunstl. valmist. käi- ad, luisud . . .	0,473	—	61,4	—	720. -do-sissevalat. traat- võrguga	—	—	—	—
682. Loomulikud tahuki- vid, käiad . . .	88,7	—	301,5	—	h) Peegliklaas lihvitud 5 mm. paks	2,6	0,682	536,4	80,0
683. Litograafiakivid . . .	—	—	—	—	721. Mille pikkuse, laiuse kogum. kuni 125 sm.	2,2	—	459,2	—
684. Litogr. kivid joonist.	—	—	—	—	722. -do- 125—250 sm. . .	0,350	—	77,2	—
685. Vesikivid . . .	4,9	—	19,7	—	723. -do- üle 250 sm. . .	—	—	—	—
686. Tahvelkivid saetud . . .	0,001	—	0,390	—	724. Matiks tegemata, lih- vimata	—	—	—	—
687. Tahvelkivid lõhutud, ületõõtamata . . .	—	—	—	—	725. Amalgam. peeglikl.	—	0,682	—	80,0
688. Vilgukivi . . .	—	—	—	—	XVIII. KIVISÜSI, KOKS, PÕLEVKIVI				
689. Vilgukivist asjad . . .	—	—	—	—	726. Kivisüsi	5 943,2	—	19 315,6	—
690. Asbest tükkides . . .	—	—	—	—	727. Puusüsi	—	—	—	—
691. „ pulbris . . .	3,5	—	504,6	—	728. Koks	—	—	—	—
692. „ papp . . .	—	—	—	—	729. Turbabriketid . . .	—	—	—	—
693. „ asjad . . .	0,411	—	84,3	—	730. Põlevkivi	—	—	—	—
694. Retordid ja tiigid . . .	—	—	—	—	XIX. ÖLID, RASVAD, VAIGUD JA NENDE SAADUSED				
695. Savitorud . . .	0,690	—	7,3	—	a) Mineraalriigist	1 801,5	2,0	31 609,9	124,0
696. Happekindlad kivi- nõud . . .	—	—	—	—	731. Kivisöetõrv	151,9	—	2 810,9	—
697. Lihtne savist kaup ilust-ta . . .	1,7	—	40,3	—	732. Tõkat	—	—	—	—
698. Lihtne savist kaup ilust-ga	—	—	—	—	733. Põlevkiviõli	—	—	—	—
699. Klasuur	—	—	—	—	734. Antratseenõli	1,4	—	34,2	—
d) Fajansteosed	10,6	—	630,7	—	735. Naftaliin	—	—	—	—
700. Lihtsad	9,4	—	493,0	—	736. Asfalt	25,7	—	436,9	—
701. Ühevärvil. joonist. ilustatud	0,550	—	40,4	—	737. Gudron vedel	0,155	—	2,9	—
702. Kunstmaalidega ja kullaga ilustatud . . .	0,713	—	97,3	—	738. Gudron kõva	0,112	—	1,9	—
e) Portselaanteosed	8,2	—	1 447,0	—	739. Nafta toores	571,7	—	5 720,5	—
703. Lihtsad	4,9	—	777,4	—	740. Petrooleum	687,8	—	8 666,6	—
704. Sööginõud	3,1	—	568,8	—	741. Fotogeen	—	—	—	—
705. Tubade kaunistused lihtsad	0,140	—	39,6	—	742. Bensiin	208,0	—	7 645,6	—
706. Tubade kaunistused ilustatud	0,053	—	61,2	—	743. Masuut	0,336	—	3,9	—
f) Klaaskaubad	60,3	0,202	2 495,3	11,2	744. Vaseliinõli	—	—	—	—
707. Klaaskaup õõnes, pudelikliasist	12,9	—	297,6	—	745. Petrooleeter	—	—	—	—
708. Klaaskaup õõnes, valgest klaasist	35,0	—	1 069,0	—	746. Määrdeõli ern.	143,4	—	5 434,7	—
709. Klaask. õõnes juur- delihvit. korkidega . . .	1,7	—	89,6	—	747. Määrde ern. (vank- rimääre)	2,6	—	114,5	—
					748. Mäev. (osok.) toores	—	—	—	—
					749. Mäevaha (tseresiin) puhastatud	0,005	—	0,240	—
					750. Vaseliin puhastam.	—	—	—	—
					751. Parafiin	8,4	2,0	737,1	124,0

ern.—eraldi nimetamata	Kaal 1000 kg.		Väärtus 1000 mk.		ern.—eraldi nimetamata	Kaal 1000 kg.		Väärtus 1000 mk.	
	Sissev.	Väljav.	Sissev.	Väljav.		Sissev.	Väljav.	Sissev.	Väljav.
b) Taimeriigist	56,9	—	3 021,0	—	800. Kondid toored vää-	—	—	—	—
752. Puutõrv	12,4	—	298,8	—	lihappega ümbert. . .	—	—	—	—
753. Tõkat	—	—	—	—	801. Fosforiit	—	—	—	—
754. Puuvaik, pigi	—	—	—	—	802. Superfosfaat	7 546,5	—	16 410,0	—
755. Kanifool	30,9	—	1 177,1	—	803. Kaalisool	1 151,0	—	8 057,0	—
756. Õllepruulipigi	0,695	—	33,4	—	804. Tshililsalpeeter	—	—	—	—
757. Terpentiin	0,188	—	3,2	—	805. Kaali „	—	—	—	—
758. Merevaik (jantar)	—	—	—	—	806. Norra „	—	—	—	—
759. Taimevaha ern.	0,020	—	1,6	—	807. Lämmastikklubi	—	—	—	—
760. Shellak	0,768	—	88,7	—	(calcium cyanamid)	—	—	—	—
761. Kookusõli	8,2	—	901,3	—	808. Väävelhapuammo-	—	—	—	—
762. Palmiõli	—	—	—	—	niak	—	—	—	—
763. Muud taimeõlid pu-	—	—	—	—	809. Kunstlikud väetis-	—	—	—	—
hastamata	1,5	—	175,7	—	ained ern.	—	—	—	—
764. Värnits	0,011	—	0,750	—					
765. Piirituslakid	0,080	—	18,7	—	XXI. KEEMIAAINED, VÄRVID, APTEEGIKAUP				
766. Terpentiin ja õilak.	2,2	—	226,3	—	a) Anorgaanilised	217,0	—	8 437,6	—
767. Kirjalakk	—	—	—	—	810. Alumiiniumokstiud	—	—	—	—
768. Glitseriin puhastam.	—	—	—	—	811. Väävelhap.savimuld	45,3	—	416,6	—
769. „ puhastat.	0,587	—	95,4	—	812. Maarjajää kristall	1,0	—	32,5	—
c) Loomariigist	20,4	0,023	1 372,0	2,5	813. „ pulbris	—	—	—	—
770. Loomarasv tehnilis-	—	—	—	—	814. Kroommaarjajää	2,0	—	182,7	—
seks otstarbeks	15,7	—	1 043,7	—	815. Arseenik igasug.	0,011	—	1,7	—
771. Kalarasv puhastam.	—	—	—	—	816. Baariumokstiud	0,004	—	0,450	—
772. Degra	1,5	—	90,3	—	817. Väävel- ja söeha-	—	—	—	—
773. Oleiin	0,205	—	16,2	—	pubaarium	0,020	—	0,710	—
774. Spermatset puhast.	0,006	—	0,460	—	818. Kloorbaarium	—	—	—	—
775. Steariin	—	—	—	—	819. Baariumühend ern.	—	—	—	—
776. Kondiõli	0,183	—	31,1	—	820. Boorhape puhastat.	0,622	—	133,1	—
777. Lanoliin	0,005	—	1,0	—	821. Booraks puhastatud	0,500	—	30,0	—
778. Kalarasv puhastat.	0,515	—	35,7	—	822. Boraadid ern.	—	—	—	—
779. Küünlad	—	0,023	—	2,5	823. Broom	0,001	—	0,220	—
780. Seep kosmeetiline	0,052	—	6,1	—	824. Broomkaalium	0,030	—	7,6	—
781. Seep lihtne	2,2	—	147,5	—	825. Broomnaatrium	0,087	—	23,7	—
d) Kummi ja kummi-					826. Tsüaankaalium	0,010	—	18,2	—
kaubad	12,6	—	8 398,5	—	827. „ -naatrium	—	—	—	—
782. Kummi	0,870	—	42,3	—	828. „ -kaali kollane	0,010	—	2,4	—
783. Kautshuk toorel	—	—	—	—	829. „ -soolad ern.	0,007	—	3,2	—
kujul	—	—	—	—	830. Elavhõbeda ühend.	0,028	—	24,3	—
784. Kummi vedel	0,011	—	7,9	—	831. Hapnik	—	—	—	—
785. Pehme kummi	—	—	—	—	832. Hõbedasoolad	0,004	—	23,4	—
786. Eboniit	—	—	—	—	833. Kulda sisaldavad	—	—	—	—
787. Pehm. kummist asj.	7,8	—	6 185,9	—	soolad	0,006	—	13,2	—
788. Kõva kummi välja-	—	—	—	—	834. Plaatinat sisaldav.	—	—	—	—
tõotamata	1,0	—	400,1	—	soolad	—	—	—	—
789. Kõvast kummist	—	—	—	—	835. Ingliseinasoolad	—	—	—	—
asjad	0,141	—	43,7	—	836. Jood	0,135	—	610,2	—
790. Kummijalanõud	2,3	—	1 186,9	—	837. Joodkaalium	0,079	—	325,1	—
791. Kummisti kang.mas.	—	—	—	—	838. Joodnaatrium	0,018	—	76,0	—
kraas, jaoks	—	—	—	—	839. Kaalium (metall)	0,61	—	0,120	—
792. Ratast. õhukummid	—	—	—	—	840. Potas	10,5	—	535,6	—
793. Rat. kummimantl.	—	—	—	—	841. Sõehapukaalium,	—	—	—	—
794. Veoautode massiiv-	0,691	—	531,8	—	kahekordne	—	—	—	—
kummishinid	—	—	—	—	842. Kaustikkaali puhas-	—	—	—	—
795. Kummijätised (va-	—	—	—	—	tamata	—	—	—	—
nakummi)	—	—	—	—	843. Kaustikkaali puhas-	—	—	—	—
					tatud	—	—	—	—
					844. Bertholetsool	2,6	—	124,6	—
XX. VÄETISAINED					845. Väävlihapukaalium	0,056	—	0,840	—
796. Loomulikud väetis-	—	—	—	—	846. Kloorkaaltsium	0,158	—	1,8	—
ain. (toored kondid)	—	—	—	—	847. Sõehapukaaltsium	—	—	—	—
797. Toomasslakk jah-	—	—	—	—	sadestatud	0,150	—	3,2	—
vatomata	—	—	—	—	848. Kloorlubi	13,8	—	248,9	—
798. -do-jahvatatud	485,5	—	2913,0	—	849. Soolhape	1,1	—	34,1	—
799. Kondid toored iga-	—	—	—	—	850. Kloornaatrium	—	—	—	—
sugus. jahvatatud	33,3	—	399,6	—					

ern.—eraldi nimetamata	Kaal 1000 kg.		Väärtus 1000 mk.		ern.—eraldi nimetamata	Kaal 1000 kg.		Väärtus 1000 mk.	
	Sissev.	Väljav.	Sissev.	Väljav.		Sissev.	Väljav.	Sissev.	Väljav.
851. Kroomhape	0,001	—	0,460	—	900. Väävelnaatrium	0,323	—	7,4	—
852. Kroomsoolad ern.	0,050	—	12,0	—	901. Gaasid ern. ja muud	0,075	—	4,5	—
853. Lämmastikhape	0,352	—	16,6	—	902. Sool vannide jaoks	—	—	—	—
854. Lämmastikhapu- naatrium	—	—	—	—	b) Orgaanilised ained	24,3	20,8	2 324,3	1 292,1
855. Salmiak	—	—	—	—	903. Atropiin	—	—	—	—
856. Ammoniak	—	—	—	—	904. Hiniin	0,4 ¹⁾	—	4,5	—
857. Ammoniak vedel	2,1	—	443,9	—	905. Kodeiin	0,006	—	317,5	—
858. Ammoniakgaas	—	—	—	—	906. Kofeiin	0,014	—	52,4	—
859. Söehapummoniak	0,161	—	22,5	—	907. Kokaiin	0,025 ¹⁾	—	1,6	—
860. Lämmastikhapu- ammoonium	—	—	—	—	908. Morfium	—	—	—	—
861. Kloormagneesium	17,0	—	155,9	—	909. Strühniin	0,5 ¹⁾	—	7,3	—
862. Väävilhapumagnee- sium	—	—	—	—	910. Veratriin	0,6 ¹⁾	—	6,9	—
863. Naatrium (metall)	0,001	—	0,200	—	911. Ern. alkaloiidid	—	—	—	—
864. Kaustiksooda pu- hastamata	22,0	—	758,4	—	912. Antrahinoon	—	—	—	—
865. Kaustiksooda p-ud	0,012	—	2,7	—	913. Atsetoon	0,178	—	19,1	—
866. Söehapunaatrium ühikordne	70,7	—	1 095,6	—	914. Bensoehape	0,015	—	6,7	—
867. Söehapunaatrium kahekordne	0,151	—	4,9	—	915. Bensoehapusoold	—	—	—	—
868. Nikkeloksüüd ja nik- kelsoolad	0,052	—	39,3	—	916. Bensool puhastat.	7,9	—	594,1	—
869. Kloorraud	0,008	—	1,1	—	917. Dekstriin	0,003	—	4,0	—
870. Rauavitriool	0,010	—	0,210	—	918. Gaas atsetüleen	—	—	—	—
871. Seatinaoksüüd ja soolad ern.	—	—	—	—	919. Gallushape ja pü- rogallool	—	—	—	—
872. Sulav klaas (ränih. kaalium ja naatrium	5,5	—	177,4	—	920. Joodi orgaanilised ühendused ern.	0,7 ¹⁾	—	3,1	—
873. Söehape (vedel)	7,8	—	1 790,5	—	921. Karboolhape puhas- tamata	2,3	—	94,3	—
874. Kaltsiumkarbiid	5,7	—	125,7	—	922. Karboolhape puhas- tatud	0,089	—	19,7	—
875. Väävelsüsinik	—	—	—	—	923. Klooraal (hüdraat)	—	—	—	—
876. Strontsianiit (söe- hapustronts.)	—	—	—	—	924. Kaseiin	—	20,8	—	1 292,1
877. Tsölestiin (väävel- hapustronts.)	—	—	—	—	925. Kloroform	0,033	—	40,2	—
878. Strontsiumoksüüd ja -soolad	—	—	—	—	926. Kolloodium	—	—	—	—
879. Teised haruldased mullad (volfr. jne.)	—	—	—	—	927. Naftaliin puhastat. kristallides	—	—	—	—
880. Kloortsink	—	—	—	—	928. Naftool	0,011	—	3,4	—
881. Tsinkvitriool	0,005	—	0,410	—	929. Nitrobensool, nitro- naftaliin, aniliin, naftülamiin ja nende soolad	0,3 ¹⁾	—	0,100	—
882. Vismutoksüüd	—	—	—	—	930. Dimetiilaniliin, ben- sidiin, toluidiin ja n. soolad	—	—	—	—
883. Vismutsoolad	0,079	—	103,3	—	931. Oblikahape	0,108	—	11,9	—
884. Vasevitriool	0,005	—	0,210	—	932. Oblikahapuantim.	—	—	—	—
885. Saltsburgi vitriool	—	—	—	—	933. Piimahape	0,122	—	23,2	—
886. Vosvor	0,766	—	514,6	—	934. Piimahapuantimoon	—	—	—	—
887. Vosvorhape	0,003	—	1,5	—	935. Puupiirit. (metüül- alkohol)	—	—	—	—
888. Vosvorhapunaatr.	0,001	—	0,090	—	936. Seatinaasep ja vaik- hapusoold	5,0	—	220,3	—
889. Vosvorhapusoold	0,014	—	0,960	—	937. Sipelgahapualumiin.	—	—	—	—
890. Väävel toores tükk	—	—	—	—	938. Sulfohapped	—	—	—	—
891. Väävel puh. (öie- väävel)	0,784	—	22,7	—	939. Salitsiilhape	0,007	—	2,9	—
892. Väävelh. kammer	—	—	—	—	940. Salitsiilhappesoold	0,061	—	25,0	—
893. " vitrioolõli	3,1	—	117,8	—	941. Sulfiinid ja tema sool. (peale sahon.)	—	—	—	—
894. " suitsev	0,002	—	0,080	—	942. Sidrunihape ja sool.	0,008	—	19,1	—
895. " anhüriid	—	—	—	—	943. Tärklis (riisi)	1,3	—	66,2	—
896. Glaubersool	2,0	—	139,3	—	944. Viinakivihape	0,701	—	140,2	—
897. Väävelhapunaatri- um kahekordne	0,035	—	1,1	—	945. Viinakivihapusoold	—	—	—	—
898. Naatriumhüposulfiit	0,025	—	1,8	—	946. Viinakivi puhasta- mata	—	—	—	—
899. Väävelhapunaatri- um (kesk. sool)	—	—	—	—					

¹⁾ Kaal kilogrammides.

ern.=eraldi nimetamata	Kaal 1000 kg.		Väärtus 1000 mk.		ern.=eraldi nimetamata	Kaal 1000 kg.		Väärtus 1000 mk.	
	Sissev.	Väljav.	Sissev.	Väljav.		Sissev.	Väljav.	Sissev.	Väljav.
947. Viinak. poolpuhast.	—	—	—	—	990. Rauaoksüüd värvit.	—	—	—	—
948. " puhastatud .	—	—	—	—	991. Kriit sadestatud .	4,9	—	22,0	—
949. Viinakivihapulubi toores	—	—	—	—	992. Talk peenike	2,2	—	8,8	—
950. Stibiokaalitärta- rum	0,012	—	3,2	—	993. Berliini- ja Pariisi- sinine	—	—	—	—
951. Vääveleeter	0,535	—	207,9	—	994. Ultramariin ja pe- susine	0,869	—	201,2	—
952. Äädikahape	3,4	—	263,9	—	995. Seatinavalge	1,0	—	73,0	—
953. Äädikahapuseatina (s. suhkur)	0,343	—	72,0	—	996. Tsinkvalge	9,1	—	836,4	—
954. Äädikah.-naatrium	—	—	—	—	997. Seatinapunane (s. mennig)	0,202	—	15,6	—
955. Puaädika pulber . . .	—	—	—	—	998. Vaskvärv. (n. grüns- pan)	0,005	—	1,1	—
956. Äädikah. soolad ern.	—	—	—	—	f) Värvid taime- ja loo- mariigist kunstlikud ja preparaadid	8,7	0,235	3 427,9	233,
957. Muud ern. orgaani- lised ained	2,2	—	93,6	—	999. Taimevärvid ern. ja taimepuu pee- neks tegemata	0,002	—	0,000	—
c) Apteegi- ja rohukaup	2,1	—	1 194,4	—	1000. Taimevärvid ern. ja taimepuupulbr. ja taimepuupulbr.	—	—	—	—
958. Arstlised oblaadid . . .	0,013	—	8,1	—	1001. Koshenil igal kujul	—	—	—	—
959. Assafoetida	0,002	—	0,840	—	1002. " karmiin	—	—	—	—
960. Balsam tolu, peru	0,027	—	48,2	—	1003. Anilinvärvid ern.	8,1	0,233	3 328,2	233,
961. Balsam ern.	—	—	—	—	1004. Indigo loomulik ja kunstlik	0,056	—	19,4	—
962. Seerum	—	—	—	—	1005. Indigotiin	—	—	—	—
963. Kampver toores, puhastamata	—	—	—	—	1006. Orseille (Kudbear)	—	—	—	—
964. Kampver puhastat.	0,012	—	12,4	—	1007. Kateshu (Cachou)	0,162	—	23,8	—
965. Kastoorõli	0,170	—	20,8	—	1008. Shüttgelb	—	—	—	—
966. Laktukaarium	—	—	—	—	1009. Värvimisekstrakt. ja krapp-prepar.	0,332	—	56,4	—
967. Loomade osad arstl. otstarb.	0,003	—	7,2	—	1010. Saflor, orseille ja indigo-ekstrakt.	—	—	—	—
968. Loorberõli	—	—	—	—	1011. Hemateiin kuiv. . . .	—	—	—	—
969. Manna	0,001	—	0,460	—	1012. Klorofill	—	—	—	—
970. Munavalge ja muna- kollane	—	—	—	—	1013. Alkamiin	—	—	—	—
971. Oopium	0,001	—	6,2	—	g) Muud ja kirjutusvär- vid	9,0	—	1 552,6	—
972. Plaastrid siidi peal	—	—	—	—	1014. Tahm	0,100	—	1,1	—
973. Taimed ja kasvud arstl. otstarb.	0,580	—	121,2	—	1015. Rätsepakriit	0,265	—	36,1	—
974. Atsetaniliid	0,038	—	14,3	—	1016. Tempel- ja minia- tüürvärvid	0,792	—	398,1	—
975. Preparaadid arstl. otstarb.	0,140	—	212,9	—	1017. Hiinatash	1,1	—	520,8	—
976. Santoniin	0,1 ¹⁾	—	65,0	—	1018. Trükimust	0,491	—	31,9	—
977. Valmisteh. arstiroh.	0,343	—	436,0	—	1019. Tint (vedel ja kuiv)	2,6	—	197,5	—
978. Vatt puhastatud . . .	0,955	—	240,8	—	1020. Värvid ern.	3,7	—	367,1	—
d) Lõhnaain., kosmeet.	0,204	—	643,4	—	h) Lõhkeained ja tule- tikud	46,7	120,2	2 635,4	8 018
979. Lõhnavaugud	—	—	—	—	1021. Padrunid ja pistong.	1,2	—	484,3	—
980. Lõhnaveed alkoholi- lita	—	—	—	—	1022. Püssirohi	0,658	—	303,9	—
981. Kosmeetikakaup igasug. — (pastad, puuder, shmink)	0,004	—	12,8	—	1023. Lõhkeained tehn. otstarb.	44,7	—	1 789,2	—
982. Lõhnaõl. piiritusega	—	—	—	—	1024. Süütenõör	—	—	—	—
983. Lõhna- ja eeterlised õlid ilma alkohol.	0,200	—	630,6	—	1025. Pürotehnilised abi- nõud, raket., bengaal	0,184	—	58,0	—
984. Kristall-lõhnaained (vanilliin, mentool jne.)	—	—	—	—	1026. Tuletikud	—	120,2	—	8 018
985. Lõhnaained ern. piiritusega	—	—	—	—	i) Muud keemiakaubad	43,7	2,5	4 458,1	242
e) Mineraalvärvid	20,3	—	1 213,0	—	1027. Keemiakaup ern.	5,8	0,692	1 832,2	50
986. Ooker	—	—	—	—	1028. Mandlikiid	—	—	—	—
987. Umbra	—	—	—	—	1029. Loomulikud park- ained peenend-ta	—	—	—	—
988. Värvimuld ern.	2,0	—	39,0	—	1030. Loomulikud park- ained pulbris	—	—	—	—
989. Bronkspulber	0,069	—	15,9	—	1031. Parkimisekstrakt.	30,8	—	1 650,0	—

1) Kaal kilogrammides.

ern.—eraldi nimetamata	Kaal 1000 kg.		Väärtus 1000 mk.		ern.—eraldi nimetamata	Kaal 1000 kg.		Väärtus 1000 mk.	
	Sissev.	Väljav.	Sissev.	Väljav.		Sissev.	Väljav.	Sissev.	Väljav.
1032. Taniin	0,003	—	1,4	—	1055. Teaduslikud kollektiioonid	—	—	—	—
1033. Kalaliimigasugune	—	—	—	—	1056. Topitud loomad	—	—	—	—
1034. Shelatiin lehtedes ja tahvlites	0,150	—	18,3	—	c) Pudukaup	0,708	0,037	858,7	45,0
1035. Shelatiinsegud	—	—	—	—	1057. Nööbid krae ja mansheti	0,042	—	85,0	—
1036. Liim ern.	0,840	—	71,0	—	1058. Nööbid linas., puuv. riidest ja odav. met.	0,099	—	28,0	—
1037. Agar-agar	0,051	—	5,6	—	1059. Nööbid puust, luust, klaasist	0,144	—	25,2	—
1038. Araabiakummi	—	—	—	—	1060. Suled ehtimiseks ja valmisehtendest	—	—	—	—
1039. Kleepimisained ja kittimismaterjal.	0,639	—	30,7	—	1061. Jaanalinnu ja teiste soojamaa lindude suled ümbertõtamata	—	—	—	—
1040. Saapamääre	4,9	—	790,2	—	1062. Kunstl. lilled kallist ainest	—	—	—	—
1041. Väävlipaber (salp.)	—	—	—	—	1063. Kunstl. lilled odavast ainest	—	—	—	—
1042. Kärbsepaber liimiga	0,180	—	34,0	—	1064. Pärlid odav. ainest	—	—	—	—
1043. Metallipuhastamise ained	0,262	1,8	17,1	192,5	1065. Pärlitest asjad	0,011	—	4,5	—
1044. Galaliit	0,032	—	5,6	—	1066. Inimjuuksed	—	—	—	—
1045. Puskariõli	—	—	—	—	1067. Pudukaup ern. kall. mater.	0,008	0,037	39,7	45,0
1046. Alisariinõli	—	—	—	—	1068. Puduk. odav. mater.	0,289		637,7	
1047. Tselluloid platedes	0,020	—	2,0	—	1069. " metallidest (peale kallismet.)	0,110	38,6		
XXII. MUUSIKARIISTAD, KUNSTI-, PUDU- JA SEGAKAUBAD									
a) Muusikariistad	1,9	1,7	907,4	570,0	d) Segakaup	—	0,026	—	50,0
1048. Tiivklav. ja orelid	—	1,0	—	210,0	1070. Muud ern. kaubad	—	0,026	—	50,0
1049. Pianiinod	0,196	0,748	63,0	360,0					
1050. Harmooniumid, arf.	—	—	—	—					
1051. Muusikariistad ern.	0,908	—	633,3	—					
1052. Muusikariistade os.	0,714	—	128,5	—					
1053. Pillikeeled	0,044	—	82,6	—					
b) Kirjutusm., kunstik., kollektiioonid	3,2	—	3 399,0	—					
1054. Ern.kirjutusmaterj.	3,2	—	3 399,0	—					

Tab. 4. VÄLISKAUBANDUS AUGUSTIS 1924 (tolliametite järele).
COMMERCE EXTÉRIEUR EN AOÛT 1924 (par les bureaux de douane).

	Tallinn	Valga	Pärnu	Narva	Loksa	Kuresaare	Kunda	Baltiski	Kokku Total
Absoluutarvudes -- Données absolues.									
Kgr. — } Sissev.—Import.	24.240.167,1	251.032,5	2.919.116,1	40.681,2	—	54	34.216,1	—	27.485.267,0
En kgr. } Väljav.—Export.	24.891.939,7	1.048.805,8	19.886.267,4	4.508,6	254.798,6	1.452.940,0	8.124.470,0	14.131,0	55.677.861,1
Üldläbikäik—Total d'imp. et d'exportation	49.132.106,8	1.299.838,3	22.805.383,5	45.189,8	254.798,6	1.452.994,0	8.158.686,1	14.131,0	83.163.128,1
Mrk. — } Sissev.—Import.	522.333.000	7.522.750	27.876.240	745.750	—	12.000	1.195.050	—	559.685.780
En marks } Väljav.—Export.	633.888.300	12.491.030	132.780.670	2.805.870	588.790	2.915.810	32.839.770	117.280	818.427.520
Üldläbikäik—Total d'imp. et d'exportation	1.156.222.290	20.013.780	160.656.910	3.551.620	588.790	2.927.810	34.034.820	117.280	1.378.113.300
Protsentides — En %.									
Kgr. — } Sissev.—Import.	88,3	0,9	10,6	0,1	—	—	0,1	—	33,0
En kgr. } Väljav.—Export.	44,7	1,9	35,8	—	0,4	2,6	14,6	—	67,0
Üldläbikäik *)	59,2	1,6	27,4	—	0,3	1,7	9,8	—	100
Mrk. — } Sissev.—Import.	93,4	1,3	5,0	0,1	—	—	0,2	—	40,6
En marks } Väljav.—Export.	77,8	1,5	16,3	0,3	—	0,3	4,0	—	59,4
Üldläbikäik *)	83,9	1,6	11,6	0,2	—	0,2	2,5	—	100

*) % au total d'importation et d'exportation.

Pour la nomenclature franç. s'adresser à la page 28.	I. Eesti pank Banque d'Estonie		II. Erapangad —									
			1 Eestimaa tööstus- ja kaub.-pank		2 Harju pank		3 Tallinna krediitpank		4 Põhja pank		5 Eesti laenupank	
	1000 mk.	%	1000 mk.	%	1000 mk.	%	1000 mk.	%	1000 mk.	%	1000 mk.	%
	Aktiva —											
1. Kassa ja jooksv. arv. teistes rahaas.	1 428 012	16,0	19 172	1,5	17 841	2,7	8 609	1,0	5 974	1,4	2 697	1,4
2. Väärt. panga päralt	401 422	4,5	81 503	6,4	5 523	0,9	5 684	1,1	2 783	0,7	1 420	0,8
a) Väärt. paberid	79 882	0,9	73 010	5,7	1 967	0,3	2 362	0,5	1 356	0,3	1 008	0,5
b) Kullismetallid	—	—	—	—	—	—	—	—	231	0,1	—	—
c) Vekslid ja väärt. välisvaluutas	321 540	3,6	8 493	0,7	3 561	0,6	3 322	0,6	1 196	0,3	412	0,3
3. Laenu	4 708 101	52,6	612 278	48,1	233 901	35,8	267 670	51,8	225 788	53,2	82 683	42,9
a) Diskonteeritud vekslid	1 797 131	20,1	99 922	7,9	81 253	12,4	67 592	13,1	87 512	20,6	35 681	18,5
b) Tähtajalised laenu	4 391	—	2 448	0,2	1 361	0,2	625	0,1	4 850	1,1	—	—
c) Kto-kr. laenu	2 870 880	32,1	509 938	40,0	151 287	23,2	199 513	38,0	133 396	31,5	46 999	24,4
4. Gar.- ja akred. laen.	840 698	9,1	353 501	27,7	144 036	22,0	131 237	25,4	91 913	21,7	10 790	5,6
5. Korrespondendid	978 301	10,9	64 882	5,1	164 668	25,2	70 787	13,7	13 764	3,3	1 609	0,8
a) Loro	1 434	—	1 292	0,1	114 734	17,5	40 362	7,8	4 141	1,0	1 192	0,6
b) Nostro	217 401	2,4	1 207	0,1	25 265	3,9	—	—	479	0,1	—	—
	759 466	8,5	52 801	4,1	18 731	2,9	28 895	5,6	8 831	2,1	23	—
6. Jaoskondade arved	420 722	4,7	64 498	5,1	39 942	6,1	2 584	0,5	36 663	8,6	9 509	4,9
7. Protesteer. vekslid	52 384	0,6	342	—	4 513	0,7	3 852	0,7	2 246	0,5	70	—
8. Makstud % ja komisj.	14 917	0,2	26 786	2,1	1 911	0,3	5 991	1,2	5 516	1,3	3 747	1,9
9. Jooksvad kulud	34 753	0,3	15 954	1,3	11 946	1,8	5 612	1,1	8 127	1,9	3 808	2,0
10. Liikumata varandus	11 827	0,2	21 300	1,7	10 861	1,7	10 329	2,0	11 350	2,7	73 526	38,1
11. Üleminev. summad	10 925	0,1	4 158	0,3	885	0,1	429	0,1	11 118	2,6	2 357	1,2
12. Muud aktivad	44 061	0,5	9 324	0,7	17 777	2,7	4 087	0,8	9 146	2,1	805	0,4
13. Nõudm. Vener. vastu	—	—	—	—	—	—	—	—	—	—	—	—
	Passiva —											
1. Pangakapitaali	393 714	4,4	301 800	23,7	62 165	9,5	45 809	8,9	35 293	8,5	17 360	9,0
a) Osakapitaal	250 000	2,8	200 000	15,7	50 000	7,7	30 000	5,8	25 000	5,9	15 000	7,8
b) Tagavarakapitaal	143 714	1,6	48 610	3,8	10 665	1,6	15 650	3,1	8 888	2,1	2 351	1,2
c) Muud erakapitaali	—	—	53 190	4,2	1 500	0,2	159	—	1 425	0,3	9	—
2. Hoiusummad	1 567 770	17,5	309 997	24,3	89 527	13,7	141 770	27,4	108 995	24,5	72 655	37,6
a) Tähtajal. hoiusummad	83 095	0,9	31 469	2,4	18 461	2,8	30 796	5,9	25 112	5,9	13 093	6,3
b) Jooksvad arved	905 173	10,8	275 654	21,7	65 962	10,1	103 882	20,1	75 254	17,8	59 332	30,7
c) Kto-kr. arv krd. sald.	2 001	—	2 844	0,2	5 104	0,8	7 092	1,4	3 629	0,8	230	0,1
3. Rediskont	—	—	—	—	13 800	2,1	7 287	1,4	7 990	1,9	5 195	2,7
4. Võlaarved teist. asut.	—	—	44 188	3,5	132 856	20,3	108 379	21,0	44 734	10,5	47 549	24,6
5. Kokku — p. 3 ja 4	—	—	44 188	3,5	146 656	22,4	115 666	22,4	52 724	12,4	52 744	27,6
6. Korrespondendid	2 919 977	32,7	67 025	5,3	138 439	21,2	40 686	7,9	27 762	6,6	3 872	2,0
a) Loro	724	—	1 810	0,1	69 663	10,7	21 029	4,1	1 069	0,3	2 472	1,3
b) Nostro	2 411 014	27,0	7 581	0,6	28 649	4,4	255	—	2 534	0,6	—	—
	507 699	5,7	57 694	4,6	7 440	1,1	19 137	3,7	3 971	0,9	1 400	0,7
7. Aktsept. maksukäsud	11 728	0,2	7 284	0,5	803	0,1	—	—	55 620	13,1	—	—
8. Jaoskondade arved	431 572	4,8	64 242	5,0	41 538	6,4	2 798	0,5	32 605	7,7	9 607	5,0
9. Saadud % komisj. ja muud tulud	311 189	3,5	61 246	4,8	21 336	3,4	23 909	4,6	16 705	3,9	14 519	7,5
10. Saadud 1925 a. %	—	—	—	—	—	—	—	—	—	—	—	—
11. Üleminevad summad	16 809	0,2	39 096	3,1	606	0,1	2 640	0,5	2 939	0,7	10 615	5,5
12. Riigimaksud	812	—	403	—	71	—	87	—	36	—	7	—
13. Väljamaksm. osakasu	—	—	1 901	0,2	4 602	0,7	3 941	0,8	352	0,1	487	0,3
14. 1923 a. puhaskasu	—	—	13 364	1,0	—	—	500	0,1	—	—	—	—
15. Jagamata puhaskasu	—	—	—	—	—	—	—	—	—	—	—	—
16. Muud passivad	2 532 513	28,3	9 651	0,8	3 530	0,5	7 828	1,5	4 444	1,0	365	0,2
17. Garantid ja akredit.	755 039	8,4	353 501	27,8	144 036	22,0	131 237	25,4	91 913	21,7	10 790	5,6
Bilans — 1/VIII 1924	8 941 123	100	1 273 698	100	653 809	100	516 871	100	424 388	100	193 021	100
Samad arvud 1/VII 1924	8 500 832	95,1	1 448 226	113,6	639 170	97,7	559 240	108,2	395 062	93,2	188 664	97,8
„ „ 1/VIII 1923	7 240 454	81,0	870 419	68,3	503 613	77,0	328 823	63,6	239 375	56,5	175 053	90,7

1) Siin hulgas: diskonteeritud väljamaa vekslid 257 076.

2) „ „ avensid kaubadokumentide kindlustusel 30 699; laenu välisvaluutas 195 071.

3) „ „ riigiasutuste deposiitsummad 517 501.

4) Siin hulgas: riigikassa välisvaluuta 2 198 696.

5) „ „ pangatähed 2 250 000; riigikassa 233 223.

6) „ „ laenu välisvaluutas 339 003.

Banques privées

6		7		8		9		10		11		12		13		14	
Tallinna linnapank		Tallinna aktsiapank		Eesti rahvapank		Tallinna kaup. disk. ja laenupank		Eesti-Vene pank		Eesti-Prantsuse pank		Eesti meripank		Kommertsipank		Tartu pank	
1000 mk.	%	1000 mk.	%	1000 mk.	%	1000 mk.	%	1000 mk.	%	1000 mk.	%	1000 mk.	%	1000 mk.	%	1000 mk.	%

ACTIF

3 139	3,9	5 723	3,0	2 619	1,1	1 519	2,7	6 920	4,9	236	0,4	1 308	4,9	3 627	2,2	2 834	0,8
218	0,3	967	0,5	474	0,2	1 667	3,0	2 349	1,7	1 519	2,4	—	—	1 061	0,7	10 911	3,2
70	0,1	216	0,1	124	0,1	1 548	2,8	966	0,7	1 464	2,3	—	—	—	—	7 100	2,1
—	—	—	—	—	—	—	—	—	—	—	—	—	—	—	—	1 625	0,5
148	0,2	751	0,4	350	0,1	119	0,2	1 383	1,0	55	0,1	—	—	1 061	—	2 186	0,6
56 262	69,5	94 946	50,2	175 898	75,8	30 435	54,0	77 597	54,4	13 617	21,4	7 989	29,8	45 675	28,5	185 877	53,3
24 327	30,0	7 097	3,7	19 399	8,4	16 161	28,7	20 479	14,4	6 543	10,3	3 063	11,4	20 292	12,6	33 082	9,5
148	0,2	—	—	—	—	—	—	—	—	—	—	60	0,2	1 414	0,9	1 220	0,4
31 787	39,3	87 849	46,5	156 499	67,4	14 274	25,3	57 118	40,0	7 074	11,1	4 866	18,2	23 989	15,0	151 075	43,4
9 935	12,3	18 567	9,8	24 902	10,7	10 315	18,3	13 773	9,4	3 753	5,9	10 448	39,0	40 041	25,0	20 489	5,9
5 152	6,4	46 859	24,8	9 223	4,0	716	1,3	34 352	24,1	36 859	57,9	3 313	12,3	59 068	36,9	23 418	6,7
222	0,3	—	—	6 213	2,7	—	—	—	—	13 922	21,0	3 308	12,3	20 858	13,0	104	—
62	0,1	494	0,3	—	—	—	—	—	—	22 544	35,4	—	—	29 080	18,2	134	—
3 402	4,2	46 365	24,5	2 859	1,2	86	0,2	—	—	104	0,2	—	—	—	—	1 306	0,4
1 466	1,8	—	—	151	0,1	630	1,1	34 352	24,1	289	0,4	5	—	9 128	5,7	21 874	6,3
—	—	—	—	—	—	—	—	—	—	—	—	—	—	—	—	50 906	14,6
—	—	20	—	262	0,1	14	—	—	—	—	—	—	629	2,3	705	0,4	
1 024	1,3	5 217	2,8	1 547	0,7	1 625	2,9	1 208	0,9	365	0,6	12	—	320	0,2	4 197	1,2
1 727	2,1	3 450	1,8	2 581	1,1	2 169	3,9	3 673	2,6	2 070	3,2	821	3,1	4 922	3,1	11 933	3,5
—	—	12 926	6,9	10 950	4,7	6 592	11,7	—	—	—	—	—	—	—	—	9 456	2,7
3 318	4,1	—	—	1 226	0,5	169	0,3	1 207	0,9	1 441	2,3	1 472	5,5	1 225	0,8	7 939	2,3
118	0,1	293	0,2	2 410	1,1	942	1,7	1 639	1,1	3 766	5,9	836	3,1	3 559	2,2	14 259	4,1
—	—	—	—	—	—	113	0,2	—	—	—	—	—	—	—	—	5 329	1,5

PASSIF

10 540	13,0	30 356	16,1	10 991	4,7	8 528	15,2	28 472	19,9	20 040	31,5	5 000	18,6	30 000	18,7	51 388	14,8
8 700	10,8	30 000	15,9	10 000	4,3	7 000	12,5	25 000	17,5	20 000	31,4	5 000	18,6	30 000	18,7	35 000	10,1
989	1,2	356	0,2	949	0,4	1 528	2,7	3 472	2,4	40	0,1	—	—	—	—	12 009	3,5
851	1,0	—	—	42	—	—	—	—	—	—	—	—	—	—	—	4 319	1,2
52 618	65,1	45 812	24,2	33 506	14,4	18 826	33,4	25 869	18,1	21 952	34,5	4 805	17,9	27 545	17,2	120 464	34,6
7 276	9,0	5 121	2,7	1 500	0,6	4 007	7,1	279	0,2	916	1,4	458	1,7	1 064	0,7	24 418	7,0
41 002	50,7	40 691	21,5	31 363	13,5	14 185	25,2	22 325	15,6	21 036	33,1	4 347	16,2	20 094	12,5	89 028	25,6
4 340	5,4	—	—	643	0,3	634	1,1	3 265	2,3	—	—	—	—	6 387	4,0	7 018	2,0
—	—	6 315	3,4	12 509	5,4	226	0,4	18 543	13,0	—	—	—	—	—	—	14 662	4,2
—	—	1 545	0,8	124 609	53,7	10 104	17,9	—	—	—	—	—	—	—	—	2 928	0,9
—	—	7 860	4,2	137 118	59,1	10 330	18,3	18 543	13,0	—	—	—	—	—	—	17 590	5,1
264	0,3	72 524	38,4	13 875	6,0	2 432	4,3	46 151	32,3	12 203	19,2	5 357	20,0	57 090	35,6	34 487	9,9
185	0,2	71 610	37,0	8 161	3,5	—	—	1 746	1,2	1 504	2,4	3	—	—	—	3 749	1,1
79	0,1	914	0,5	46	—	2 096	3,7	4 727	3,3	414	0,6	—	—	36 663	22,9	2 154	0,6
—	—	385	0,2	5 668	2,5	—	—	273	0,2	—	—	3 443	12,9	20 427	12,7	303	0,1
—	—	—	—	—	—	336	0,6	39 405	27,6	10 285	16,2	1 911	7,1	—	—	28 281	8,1
—	—	—	—	—	—	—	—	—	—	—	—	—	—	—	—	52 610	15,1
6 650	8,2	11 688	6,2	6 353	2,8	3 654	6,5	8 760	6,2	4 049	6,4	1 125	4,2	6 175	3,9	27 845	8,0
713	0,9	1	—	321	0,2	311	0,6	73	0,1	341	0,5	93	0,3	—	—	6 223	1,8
12	—	1	—	85	—	17	—	17	—	3	—	—	—	11	—	—	—
—	—	65	—	534	0,2	27	—	—	—	—	—	—	—	—	—	211	0,1
—	—	—	—	59	—	59	0,2	997	0,7	359	0,5	—	—	—	—	79	—
161	0,2	1 709	0,9	4 483	1,9	1 777	3,2	63	—	926	1,5	—	—	2 300	1,5	16 384	4,7
9 935	12,3	18 567	9,8	24 902	10,7	10 315	18,3	13 773	9,7	3 753	5,9	10 448	39,0	37 082	23,1	20 489	5,9
80 893	100	188 968	100	232 122	100	56 276	100	142 718	100	63 626	100	26 828	100	160 203	100	347 770	100
95 833	118,4	197 424	104,4	231 362	99,7	54 216	96,3	149 449	104,7	62 332	98,0	31 952	119,2	126 907	79,2	350 941	100,9
98 686	122,0	82 709	43,8	158 473	68,3	39 440	70,0	122 249	85,6	46 163	72,6	8 206	30,6	—	—	194 597	55,9

7) Siin hulgas: välisvalutas 157 249.
 8) " " riiklised asunikud ja kalameeste laenu 114 972.
 9) " " riigikassa (asunik. ja kalam. laenudeks) 116 387.

Eesti keel v. lht. 26.	II. E r a p a n g a d —											
	15		16		17		18		19		20	
	Kaubapank		Tartumaa pank		Tartu tööstuspank		Pärnu pank		Pärnu krediitpank		Sakala pank	
	1000 mk.	%	1000 mk.	%	1000 mk.	%	1000 mk.	%	1000 mk.	%	1000 mk.	%
	A k t i v a —											
1. Caisse et comptes courants	1 390	2,4	1 565	3,9	983	1,4	2 036	2,6	4 360	2,0	331	0,3
2. Effets en portefeuille	214	0,4	1 029	2,6	161	0,3	588	0,8	2 367	1,1	370	0,4
a) Effets	91	0,2	1 029	—	64	0,1	305	0,4	5	—	244	0,3
b) Métaux précieux	—	—	—	—	—	—	—	—	—	—	—	—
c) Devises etc. en valeurs étrangères	123	0,2	—	—	100	0,2	283	0,4	2 362	1,1	126	0,1
3. Prêts	46 198	79,5	30 375	75,2	44 856	65,7	46 649	58,5	99 547	46,1	81 825	83,8
a) Escomptes	35 461	61,0	12 480	30,9	10 241	15,0	18 534	23,2	9 121	4,2	45 899	47,0
b) Prêts terminables	—	—	1 780	4,4	19 207	28,1	160	0,2	10 330	4,8	1 094	1,1
c) Autres prêts	10 737	18,5	16 115	39,9	15 408	22,6	27 955	35,1	80 096	37,1	34 832	35,7
4. Prêts de gar. et de créd.	1 050	1,8	—	—	1 415	2,1	2 849	3,6	999	0,5	8 657	8,9
5. Correspondants	3 225	5,6	3 680	9,1	5 598	8,2	25 444	31,9	98 836	45,8	2 805	2,9
a) Loro	2 800	4,8	3 677	9,1	—	—	25 374	31,8	76 416	35,4	—	—
b) Nostro	423	0,8	—	—	4 154	6,1	—	—	6 209	2,9	—	—
6. Succursales	—	—	—	—	1 444	2,1	14	0,0	16 211	7,5	187	0,2
7. Effets protestés	—	—	644	1,6	—	—	—	—	532	0,2	—	—
8. Intérêts et com. payés	928	1,6	1 940	4,8	1 307	1,9	751	0,9	3 947	1,8	759	0,8
9. Frais courants	1 699	2,9	1 112	2,7	1 866	2,7	1 060	1,3	2 916	1,4	994	1,0
10. Immeubles	1 796	3,1	—	—	10 500	15,4	—	—	126	0,1	177	0,2
11. Actifs transitoires	1 037	1,8	—	—	332	0,5	206	0,3	2 034	0,9	—	—
12. Actifs divers	133	0,2	52	0,1	1 245	1,8	90	0,1	218	0,1	1 712	1,7
13. Dettes de la Russie	400	0,7	—	—	—	—	—	—	—	—	—	—
	P a s s i v a —											
1. Capitaux et réserves	7 451	12,8	3 217	8,0	10 060	14,7	5 382	6,8	14 257	6,6	11 070	11,3
a) Capital	6 000	10,3	3 000	7,4	10 000	14,6	5 000	6,3	10 000	4,6	10 000	10,2
b) Réserves	791	1,4	217	0,6	60	0,1	308	0,4	4 257	2,0	700	0,7
c) Réserves spéciales	657	1,1	—	—	—	—	74	0,1	—	—	370	0,4
2. Dépôts	31 845	60,0	25 228	62,5	26 149	38,3	29 135	36,5	69 261	32,1	47 006	48,2
a) Dépôts terminables	9 210	15,9	10 100	25,0	13 581	19,9	9 646	12,1	6 347	2,9	20 836	21,4
b) Comptes courants	24 921	42,9	14 704	36,4	12 355	18,1	16 442	20,6	35 976	16,7	25 240	25,9
c) Autres dépôts	714	1,2	424	1,1	213	0,3	3 047	3,8	26 938	12,5	930	0,9
3. Réescompte	1 900	3,3	1 175	2,9	—	—	1 475	1,8	—	—	—	—
4. Crédiiteurs	3 598	6,2	—	—	—	—	2 793	3,5	7	—	16 500	16,9
5. Total p. 3, 4	5 498	9,5	1 175	2,9	—	—	4 268	5,3	7	—	16 500	16,9
6. Correspondants	2 162	3,7	5 333	13,3	22 856	33,5	33 708	42,3	117 205	54,3	5 578	5,7
a) Loro	368	0,6	—	—	13 549	19,8	1 848	2,3	62 191	28,8	—	—
b) Nostro	1 794	3,1	5 333	13,3	6 943	10,2	—	—	165	0,1	—	—
7. Acceptations	—	—	—	—	123	0,2	—	—	14	—	—	—
8. Succursales	—	—	—	—	—	—	—	—	530	0,3	—	—
9. Intérêts et commissions reçus	4 922	8,5	4 909	12,2	5 559	8,2	3 856	4,9	12 040	5,6	7 917	8,1
10. Int. reçus de l'an. fut.	—	—	—	—	—	—	—	—	—	—	—	—
11. Transitoires	215	0,4	—	—	2 020	2,9	210	0,3	1 166	0,5	—	—
12. Impôts	—	—	125	0,3	3	—	22	—	64	—	630	0,6
13. Divid. rest. à payer	165	0,3	260	0,6	82	0,1	69	0,1	67	—	146	0,2
14. Bénéf. de l'an. 1923	480	0,8	8	—	—	—	—	—	35	—	—	—
15. Bénéfice net	—	—	—	—	—	—	—	—	—	—	—	—
16. Passifs divers	1 282	2,2	142	0,3	—	—	174	0,2	237	0,1	126	0,1
17. Garanties	1 050	1,8	—	—	1 414	2,1	2 849	3,6	999	0,5	8 657	8,9
Bilans au 1/VIII 1924	58 070	100	40 397	100	68 266	100	79 673	100	215 882	100	97 630	100
„ „ 1/VII 1924	63 454	109,2	128 706	318,6	72 120	105,6	69 192	86,8	208 701	96,7	96 655	99,0
„ „ 1/VIII 1923	60 404	103,9	41 541	102,8	31 608	46,3	49 113	61,6	90 796	42,0	79 887	81,8

Banques privées										III. Panga-kontorid (4 autres ¹⁾ banques		I, II ja III kokku ¹⁾ Total I, II, III	
21 Viru pank		22 Jõhvi pank		23 Valga pank		24 Võru pank		Erapangad kokku Total					
1000 mk.	%	1000 mk.	%	1000 mk.	%	1000 mk.	%	1000 mk.	%	1000 mk.	%	1000 mk.	%

ACTIF

1 853	3,1	476	4,1	120	0,2	71	0,4	95 433	1,9	208	0,6	1 523 653	10,9
745	1,2	117	1,0	255	0,5	3	—	121 936	2,4	1 331	3,5	524 689	3,7
295	0,5	117	1,0	—	—	3	—	93 344	1,8	265	0,7	173 491	1,2
—	—	—	—	—	—	—	—	1 856	—	—	—	1 856	—
450	0,7	—	—	255	0,5	—	—	26 736	0,6	1 066	2,8	349 342	2,5
41 702	69,8	5 217	45,2	42 863	85,9	10 694	60,1	2 560 042	50,6	28 456	74,5	7 291 599	51,9
11 729	19,6	2 879	24,9	35 334	70,9	2 929	16,5	707 003	14,0	2 581	6,8	2 506 715	17,9
194	0,3	—	—	5 947	11,9	490	2,8	51 328	1,0	6 130	16,0	61 849	0,4
29 779	49,9	2 388	20,3	1 532	3,1	7 275	40,8	1 801 711	35,6	19 745	51,7	4 692 336	33,4
10 450	17,5	—	—	1 954	3,9	3 546	19,9	914 620	18,1	2 006	5,3	1 757 324	12,5
568	1,0	446	3,9	2 828	5,7	13	0,1	678 113	13,4	44	0,1	1 656 458	11,9
240	0,4	405	3,5	2 778	5,6	13	—	404 088	8,0	—	—	622 923	4,4
328	0,6	41	0,4	50	0,1	—	—	274 025	5,4	44	0,1	1 033 535	7,4
109	0,2	—	—	—	—	—	—	204 634	4,0	—	—	625 356	4,5
—	—	432	3,8	524	1,1	455	2,6	14 128	0,3	1 597	4,2	68 109	0,5
1 029	1,7	761	6,8	975	2,0	600	3,4	70 509	1,4	936	2,5	86 362	0,6
1 039	1,8	3 200	27,7	—	—	2 342	13,2	91 805	1,8	817	2,1	127 375	0,9
1 505	2,5	—	—	258	0,5	—	—	186 470	3,7	—	—	193 297	1,4
722	1,2	891	7,7	97	0,2	50	0,3	42 316	0,8	3	—	53 244	0,4
—	—	—	—	—	—	—	—	74 171	1,5	2 773	7,2	121 005	0,9
—	—	—	—	—	—	—	—	5 842	0,1	—	—	5 842	—

PASSIF

5 805	9,7	3 004	26,0	5 807	11,7	3 306	18,6	727 101	14,4	3 541	9,3	1 124 356	8,0
5 000	8,4	3 000	26,0	4 000	8,0	3 112	17,5	549 812	10,9	3 404	8,9	803 216	5,7
805	1,3	4	—	1 728	3,5	125	0,7	114 543	2,3	137	0,4	258 394	1,8
24 996	41,9	5 483	47,5	21 709	43,5	4 170	23,5	62 740	1,2	—	—	62 740	0,5
8 110	13,6	2 543	22,0	596	1,2	912	5,2	1 857 323	26,8	22 476	58,8	2 947 569	21,0
16 792	28,1	1 333	11,6	21 113	42,3	2 668	15,0	245 851	4,8	1 380	3,6	330 326	2,3
94	0,2	1 607	13,9	—	—	590	3,3	1 035 729	20,5	17 877	46,8	2 018 779	14,4
6 079	10,2	700	6,1	1 551	3,1	—	—	75 743	1,5	3 219	8,4	80 963	0,6
6 079	10,2	700	6,1	6 552	13,1	—	—	93 328	1,9	—	—	93 328	0,7
8 291	13,9	970	8,4	8 103	16,2	5 035	28,3	552 421	10,9	2 963	7,7	555 384	3,9
2 175	3,6	213	1,8	6 928	13,9	1 758	9,9	645 749	12,8	2 963	7,7	648 712	4,6
6 116	10,3	757	6,6	—	—	1	—	730 233	14,4	—	—	3 650 210	26,0
—	—	—	—	863	1,7	3 231	18,2	360 217	7,1	—	—	2 772 555	19,8
—	—	—	—	6 065	12,2	45	0,2	370 016	7,3	—	—	877 055	6,2
2 563	4,3	1 178	10,2	4 460	8,9	1 045	5,9	64 229	1,3	—	—	75 957	0,6
591	1,0	28	0,3	716	1,5	456	2,6	203 930	4,0	—	—	635 502	4,5
140	0,2	3	—	99	0,2	26	0,1	262 963	5,2	2 731	7,2	576 883	4,1
800	1,3	174	1,5	91	0,2	190	1,1	4	—	—	—	4	—
10 450	17,5	—	—	1 953	3,9	3 546	19,9	69 374	1,4	—	—	86 183	0,6
59 722	100	11 540	100	49 874	100	17 774	100	1 559	—	49	0,1	2 420	—
57 965	97,1	11 018	95,5	51 063	102,3	18 662	104,5	13 112	0,3	33	0,1	13 112	0,1
40 212	67,3	12 246	106,1	37 675	75,5	14 595	82,0	15 946	0,3	—	—	15 979	0,1
—	—	—	—	—	—	—	—	56 837	1,1	4 372	11,5	2 593 722	18,5
—	—	—	—	—	—	—	—	911 659	18,0	2 006	5,3	1 668 704	11,9
59 722	100	11 540	100	49 874	100	17 774	100	5 060 019	100	38 171 ¹⁾	100	14 039 313 ¹⁾	100
57 965	97,1	11 018	95,5	51 063	102,3	18 662	104,5	5 308 314	104,9	3 190 184 ²⁾	835,1	16 999 330 ²⁾	121,1
40 212	67,3	12 246	106,1	37 675	75,5	14 595	82,0	3 325 883	65,7	2 153 919	5638,5	12 720 256	90,8

¹⁾ Ariseis on antud ilma Scheel ja Ko. panga ariseisuta, milline ariseis trükkimisajaks saamata—Sans les chiffres concernant la banque de Scheel.

²⁾ Ühes Scheel ja Ko. panga ariseisuga.

	Eesti <i>Estonie</i>			Daani <i>Danemark</i>			Danzigi <i>Dantzig</i>			Inglise <i>Angleterre</i>			Läti <i>Lettonie</i>							
	Arv <i>Nombre</i>	Mahutus <i>Ton. net</i>	Neist *) laaditult	Arv	Mahutus <i>Ton. net</i>	Neist laaditult	Arv	Mahutus <i>Ton. net</i>	Neist laadit.	Arv	Mahutus <i>Ton. net</i>	Neist laadit.	Arv	Mahutus <i>Ton. net</i>	Neist laaditult					
			Arv			Mah. <i>Ton. n.</i>			Arv			Mah. <i>Ton. n.</i>			Arv	Mah. <i>Ton. n.</i>	Arv	Mah. <i>Ton. n.</i>		
Tuleku sadam <i>Port de provenance</i>																				
BELGIAST:																				
DAANIMAALT:	1	454		4	2938				1	1057	1	1057								
Aalborg				1	682															
Holbæk																				
Kjøge																				
København				1	855				1	1057	1	1057								
Korsør				1	696															
Mariager-Fjord				1	705															
Nakskov	1	454																		
DANZIGIST:																				
HOLLANDIST:																				
INGLISMAALT:	4	2653	3	1760	2	996	2	996												
Blyth	1	426	1	426																
Belfast																				
Grangemouth	1	893																		
Hull	1	1072	1	1072																
Lerwick																				
Liverpool				2	996	2	996													
London																				
Plymouth	1	262	1	262																
LÄTIMAALT:	3	121																		
Lübbavi																				
Rüa																				
NORRAMAALT:	3	121																		
Bergen																				
PRANTSUSMAALT:				1	823	1	823													
Bordeaux				1	823	1	823													
Havre																				
Rouen																				
ROOTSIMAALT:	5	1058	4	931	1	321	1	321					1	62	1	62				
Eskilstuna																				
Helsingborg				1	321	1	321							1	62	1	62			
Kalmar																				
Malmö																				
Stockholm	5	1058	4	931																
SAKSAMAALT:	1	55		1	1347															
Bremen																				
Flensburg																				
Hamburg																				
Kiel	1	55																		
Königsberg				1	1347															
Lübeck																				
Stettin																				
SOOMEMAALT:	23	506	5	133																
Dalsbruk	1	40																		
Hanko																				
Helsinki	17	250	4	61																
Kuopio																				
Kotka	1	48																		
Oulu	1	69	1	69																
Pargas	1	58																		
Porvoo	1	58																		
Suursaari																				
Turku																				
Viipuri	2	41																		
VENEMAALT:	1	5																		
Kronstadt	1	5																		
Leningrad	1	5																		
Kokku—Total	38	4852	12	2824	9	6425	4	2140	1	291	1	291	9	8821	7	5758	5	761	5	761
1/I—31/VIII 1924	236	34544	79	24163	39	23882	24	12878	2	512	2	512	52	54584	45	45489	11	1768	11	1768
Juulis—Juillet 1924	67	6886	19	3761	5	2957	4	2238					7	4875	7	4875	1	156	1	156
Augustis—Août 1923	59	11988	27	11045	4	3433	3	3170	1	607	1	607	8	7937	7	6425	2	310	1	281
Rannasõit —																				
Rannasõit—Petit cabotage	390	14923	348	14097	1	678	1	678									1	125	1	125

*) Norra l., n. de Norvège.
*) Avec cargaison.

Prantsuse France			Rootsi Suède			Saksa Allemagne			Soome Finlande			Muud Autres			Kokku Total		Neist—Dont laaditult Avec carg.		laadimata Avec lest	
Arv	Mahutus Ton. net	Neist laaditult	Arv	Mahutus Ton. net	Neist laadit.	Arv	Mahutus Ton. net	Neist laaditult	Arv	Mahutus Ton. net	Neist laaditult	Arv	Mahutus Ton. net	Neist laaditult	Arv	Mahutus Ton. net	Arv	Mahutus Ton. net	Arv	Mahutus Ton. net

A. Entrées—Grand cabotage.

1						1	721	1	721							1	721	1	721						
1						1	721	1	721							1	721	1	721						
8						8	808									8	5257	1	1057	7	4200				
1						1	554									1	554			1	554				
1						1	254									1	254			1	254				
2						2	1912									2	1912	1	1057	1	855				
1						1	696									1	696			1	696				
1						1	705									1	705			1	705				
1						1	454									1	454			1	454				
2						2	567									2	567	2	567						
2						2	879									2	879	1	879	1	345				
2						2	879									2	879	1	879	1	345				
15			1	524	1	524									15	11870	13	8262	2	3608					
1						1	426								1	426									
1						1	2715								1	2715			1	2715					
1						1	893								1	893			1	893					
3						3	3235								3	3235	3	3235							
2						2	805								2	805	2	805							
2						2	996								2	996	2	996							
4						4	2538								4	2538	4	2538							
1						1	262								1	262	5	262							
12			2	523	1	167	4	1972	1	435					12	3034	5	1020	7	2014					
2						2	547								2	703	1	156	1	547					
2						2	1425								2	2439	4	864	6	1467					
1						1									1	2439			1	2439					
3	2395	3	2395												3	3718	4	3718							
1	813	1	813												2	1636	2	1636							
1	1004	1	1004												1	1004	1	1004							
1	1078	1	1078												1	1078	1	1078							
5						5	930	4	917	2	491	6	724	4	480			20	3536	14	2711				
1						1	96	1	96						1	96	1	96			6	875			
1						1	274	1	274						1	274	3	657							
1						1									1	311			1	311					
1						1	244	1	244						2	456	2	456							
2						2	316	1	303						13	2066	8	1502	5	564					
19						19	11365	17	10000	6	6867	5	6845	5	6845	27	19634	22	16845	5	2789				
2						2	730	2	730						2	730	2	730							
1						1	563								1	563			1	563					
5						5	3003	4	2201						5	3003	4	2201	1	802					
2						2									2	77			2	77					
2						2	488	2	488						2	488	2	488							
9						9	6581	9	6581	5	6845	5	6845	5	6845	14	13426	14	13426						
1						1	216	1	216	5	4326	47	12320	26	9967	76	17368	37	14642	39	2726				
1						1									1	40			1	40					
1						1									3	812			3	812					
1						1	216	1	216	4	3744	4	3744	28	10408	20	9485	50	14618	29	13509				
2						2									2	268			2	268	21	1109			
5						5	588	3	364						5	588	3	364	1	265					
1						1									1	48			1	48	2	224			
1						1									1	58			1	58	1	45			
1						1									3	168	3	168							
1						1									1	19	1	19							
1						1	582	1	582						1	582	1	582							
1						1	435								8	667			8	667					
1						1	435								2	440			2	440					
1						1	435								1	435			1	435					
3	2395	3	2395	9	2193	7	1824	36	21273	26	16637	59	19911	35	17292	1	2439			170	69861	100	50422	70	19439
14	14431	14	14431	33	9756	28	7584	233	146956	175	111974	178	70974	130	63226	19	15341	14	8402	817	372748	522	290425	295	82320
1	1078	1	1078	5	1268	5	1268	44	28117	31	20486	41	15408	32	14081	1	425	1	425	172	61170	101	48368	71	12802
2	1609	2	1609	10	2219	9	2102	33	21526	29	20264	51	19174	30	15839	4	4400	2	2138	174	73203	111	63480	63	9723

Petit cabotage.

1	362	1	362	1	180										394	16268	351	15262	43	1006		
---	-----	---	-----	---	-----	--	--	--	--	--	--	--	--	--	-----	-------	-----	-------	----	------	--	--

	Eesti <i>Estonie</i>				Daani <i>Danemark</i>				Danzigi <i>Dantzig</i>				Inglise <i>Angleterre</i>				Läti <i>Lettonie</i>			
	Arv <i>Nombre</i>	Neist *) laaditult			Arv	Neist laaditult			Arv	Neist laadit.		Arv	Neist laadit.		Arv	Neist laaditult				
		Mahutus <i>Ton. net</i>	Mah. <i>Ton. n.</i>			Mahutus <i>Ton. net</i>	Mah. <i>Ton. n.</i>			Mahutus <i>Ton. net</i>	Mah. <i>Ton. n.</i>		Mahutus <i>Ton. net</i>	Mah. <i>Ton. n.</i>		Mahutus <i>Ton. net</i>	Mah. <i>Ton. n.</i>	Mahutus <i>Ton. net</i>	Mah. <i>Ton. n.</i>	
Mineku sadam <i>Port de destination</i>																				
BELGIASSE:																				
Antwerpen																				
Gent																				
DAANIMAALE:	2	297	2	297	1	823	1	823			1	348	1	348	1	125	1	125		
Aalborg																				
Faaborg																				
Faxø-Havn																				
Hobro	1	183	1	183								1	348	1	348	1	125	125		
Kallundborg																				
Kopenhagen	1	114	1	114																
Nakskov					1	823	1	823												
Svendborg																				
DANZIGI:	1	39	1	39																
HOLLANDI:				1	705	1	705													
Rotterdam				1	705	1	705													
INGLISMAALE:	5	3127	5	3127	5	3060	5	3060			8	7706	8	7706						
Belfast											1	2715	1	2715						
Grangemouth	2	1402	2	1402																
Hull	2	1456	2	1456	1	678	1	678												
London	1	269	1	269	1	696	1	696			7	4991	7	4991						
Limerick																				
Methil																				
Manchester						1	855	1	855											
Plymouth						1	149	1	149											
West-Hartlepool						1	682	1	682											
LÄTIMAALE:	7	895	3	183							2	2144	2	2144	2	199	1	62		
Liibavi	1	70	1	70																
Riia	6	825	2	113							2	2144	2	2144	2	199	1	62		
MEEMELI:	2	376	2	376																
PRANTSUSMAALE:				1	1347	1	1347													
Calais				1	1347	1	1347													
ROOTSIMAALE:	9	1466	9	1466																
Norrköping	1	42	1	42																
Slite																				
Sundsvall																				
Stockholm	8	1424	8	1424																
SAKSAMAALE:	1	62																		
Hamburg																				
Kiel	1	62																		
Königsberg																				
Stettin																				
SOOMEMAALE:	15	307	8	121	2	978			1	291										
Hanko	3	94																		
Helsinki	7	35	6	31																
Kotka																				
Kuopio																				
Kemi					1	489														
Lavansaari	1	4																		
Loviisa																				
Porkkala	1	8																		
Porvoo	1	58	1	58						1	291									
Suursaari																				
Turku					1	489														
Uuraa	1	76																		
Viipuri	1	32	1	32																
VENEMAALE:	3	71	2	64																
Kronstadt	2	39	1	32																
Leningrad	1	32	1	32																
Kokku—Total	45	6340	32	5673	10	6913	8	5935	1	291	—	11	10198	11	10198	3	324	2	187	
1/I—31/VIII 1924	281	40647	218	35094	39	24986	29	22374	2	512		55	57763	52	54058	8	1175	5	655	
Juulis—Juuliet 1924	44	7697	36	7306	5	2957	3	2463				6	4570	6	4570	1	156	1	156	
Augustis—Aoolt 1923	63	11784	43	11533	3	2250	3	2250	1	607		6	6120	5	5693	2	562	2	562	

B. Väljaläinud—Kaugesõit

Rannasõit

Rannasõit—*Petit cabotage* 355 | 12571 | 193 | 6694 | 1 | 321 | — | — | — | — | — | — | — | — | — | 2 | 281 | — | —

Prantsuse France			Rootsi Suède			Saksa Allemagne			Soome Finlande			Muud Autres			Kokku Total		Neist—Dont	
Mahutus Ton. net		Neist laaditult	Mahutus Ton. net		Neist laadit.	Mahutus Ton. net		Neist laaditult	Mahutus Ton. net		Neist laaditult	Mahutus Ton. net		Neist laaditult	Arv	Mahutus Ton. net	Arv	Mahutus Ton. net
Arv	Mah.	Arv	Arv	Mah.	Arv	Arv	Mah.	Arv	Arv	Mah.	Arv	Arv	Mah.	Arv	Arv	Mah.	Arv	Mah.
Arv	Ton. n.	Arv	Arv	Ton. n.	Arv	Arv	Ton. n.	Arv	Arv	Ton. n.	Arv	Arv	Ton. n.	Arv	Arv	Ton. n.	Arv	Ton. n.

B. Sorties—Grand cabotage.

1	1004	1	1004			1	802	1	802						2	1806	2	1806							
1	1004	1	1004			1	802	1	802						1	1004	1	1004							
1	813	1	813			4	1027	4	1027						10	802	1	802							
						1	311	1	311						1	311	1	311							
						1	180	1	180						1	180	1	180							
						1									1	348	1	348							
						1									2	308	2	308							
1	813	1	813			1	290	1	290						1	290	1	290							
						1									2	927	2	927							
						1	246	1	246						1	823	1	823							
						2	930								1	246	1	246							
						1	175	1	175						3	969	1	39	2	930					
						1	175	1	175						2	890	2	880							
						1									2	880	2	880							
						3	1484	3	1484						22	15733	22	15733							
						1									1	2715	1	2715							
						1	936	1	936						2	1402	2	1402							
						1									4	3070	4	3070							
						1									9	5956	9	5956							
						1									1	356	1	356							
						1	294	1	294						1	294	1	294							
						1									1	855	1	855							
						1	254	1	254						1	149	1	149							
						1	721	1	721						2	936	2	936							
						1									13	4175	8	3326	5	849					
						1									1	70	1	70							
						1	216	1	216						12	4105	7	3258	5	849					
						1	216	1	216						2	376	2	376							
															1	1347	1	1347							
															1	1347	1	1347							
						4	936			8	987	8	987		21	3339	17	2453	4	936					
															1	42	1	42							
															2	316			2	316					
															1	524			1	524					
															17	2507	16	2411	1	96					
															18	15517	17	15455	1	62					
															1	362	1	362							
															1	62			1	62					
															2	1291	2	1291							
															14	13802	14	13802							
1	1078	1	1078	1	167	1	167	12	8610	12	8610	5	6845	38	10193	76	21978	56	17068	20	4910				
						9	6957	9	6957	5	6845	5	6845			14	13802	14	13802						
						12	7069	8	5509	44	12088	29	10425	2	99	76	21978	56	17068	20	4910				
						4	3744	4	3744	2	230	2	230			5	193			5	193				
						3	1276	2	694	1	137	1	137			42	15449	39	13999	3	1450				
															5	1506	4	924	1	582					
															1	137	1	137							
															1	489			1	489					
															1	4			1	4					
															1	349			1	349					
															1	8			1	8					
															3	543	1	58	2	485					
															1	19	1	19							
															2	924			2	924					
															1	76			1	76					
															12	2231	10	1931	2	350					
															7	2790	3	943	4	1847					
															2	39	1	32	1	7					
															5	2751	2	911	3	1840					
3	2895	3	2895	8	1949	3	739	39	23263	31	19207	57	19920	51	18025			177	72393	141	62859	36	9534		
13	13305	12	10467	31	8124	15	3987	238	153475	196	129115	173	70910	153	65017	17	12552	13	10075	857	383497	693	330342	164	52655
1	1078	1	1078	6	1342	3	887	46	27519	42	25439	40	15424	30	12963	4	976	3	863	153	61719	125	55725	28	5994
2	1609	2	1609	8	1660	6	1292	32	21164	26	18283	51	19071	46	18256	7	5074	2	2865	175	69681	135	62343	40	7538

Petit cabotage.

1	244			2	1164	2	1164								361	14581	140	7848	221	6793
---	-----	--	--	---	------	---	------	--	--	--	--	--	--	--	-----	-------	-----	------	-----	------

Tab. 7. VALUUTA JA VÄÄRTPABERITE HINNAD TALLINNA BÖRSEL SEPTEMBRIS.
COURS DU CHANGE À TALLINN (RÉVAL) EN SEPTEMBRE 1924.

Börse koosolekute päevad <i>Les jours de bourse</i>	1 \$ (dol.)			1 £ (Ingl. n.)			1 rentmark- billi Saksam. ²⁾ <i>1 bill. de m. d'Allemagne</i>		1 Soome m. ⁴⁾ <i>1 mark de Finlande</i>		1 Prantsuse fr. ⁵⁾ <i>1 franc de France</i>		1 Belgia fr. ⁵⁾ <i>1 franc de Belgique</i>		1 Helveetia frank ²⁾ <i>1 franc de Suisse</i>		1 Itaalia liir ²⁾ <i>1 lire d'Italie</i>		1 Rootsi kroon ⁶⁾ <i>1 cour. de Suède</i>	
	O.	M.		O.	M.	T.	O.	M.	O.	M.	O.	M.	O.	M.	O.	M.	O.	M.	O.	M.
	1 . . .	435	440	1965	1980	1975	103,00	106,00	10,80	11,04	23,50	24,25	22,00	22,50	82,50	83,50	19,00	19,75	116,25	117,25
3 . . .	417	423	1875	1900	—	99,00	101,00	10,40	10,60	22,25	23,00	21,00	21,50	79,00	80,00	18,25	19,00	111,00	112,50	
5 . . .	415	420	1860	1870	1870	98,75	100,75	10,40	10,50	22,25	22,75	20,75	21,25	78,75	79,75	18,25	18,75	109,75	111,75	
8 . . .	413	420	1855	1867	—	100,00	101,00	10,45	10,52	22,25	22,75	21,00	21,50	79,25	80,25	18,00	18,50	110,50	111,75	
10 . . .	413	420	1845	1860	1860	99,00	101,00	10,40	10,50	21,75	22,25	20,25	21,00	78,00	79,00	18,00	18,50	110,50	111,75	
12 . . .	410	415	1839	1850	—	97,00	99,00	10,30	10,40	21,75	22,25	20,25	21,00	77,00	78,00	17,75	18,25	109,50	110,50	
15 . . .	410	415	1830	1853	—	97,50	100,00	10,29	10,41	22,00	22,75	20,50	21,10	77,25	78,75	17,75	18,50	109,25	110,75	
17 . . .	410	414	1830	1850	—	97,00	99,00	10,29	10,38	21,50	22,25	20,25	20,75	77,25	78,50	17,75	18,25	109,25	110,50	
19 . . .	409	413	1825	1845	—	97,00	99,00	9,50	10,35	21,50	22,25	20,25	20,75	77,50	78,50	17,75	18,25	109,00	110,00	
22 . . .	410	413	1825	1845	—	96,00	98,00	9,90	10,35	21,50	22,00	20,25	20,75	77,25	78,25	17,75	18,25	109,00	110,00	
24 . . .	409	413	1824	1843	—	97,00	98,75	9,90	10,35	21,50	22,00	19,75	20,25	77,75	78,75	17,75	18,25	109,00	110,00	
26 . . .	408	412	1824	1841	—	97,00	98,25	9,90	10,32	21,25	21,75	19,25	19,75	77,75	78,75	17,60	18,10	108,75	109,75	
29 . . .	407	411	1820	1836	—	97,00	98,95	9,90	10,29	21,25	21,75	19,50	20,00	77,75	78,75	17,50	18,00	108,75	109,75	
Keskmine—Moyen.																				
September 1924	412,77	—	1847	—	—	98,10	—	10,19	—	21,86	—	20,98	—	78,29	—	17,98	—	110,04	—	
August 1924	429,09	—	1950	—	—	102,50	—	10,74	—	23,73	—	21,86	—	81,72	—	19,28	—	114,82	—	
Jaan.-Sept. 1924	393,59	—	1718	—	—	—	97,85	9,78	—	20,40	—	19,80	—	70,71	—	17,17	—	108,93	—	
September 1923	346,08	—	1574	—	—	*	—	6,28	—	20,21	—	—	—	62,36	—	15,11	—	92,14	—	

Börse koosolekute päevad <i>Les jours de bourse</i>	1 Daani kr. ²⁾ <i>1 cour. de Danemark</i>		1 Norra kr. ²⁾ <i>1 cour. de Norvège</i>		1 Tsh.-Sl.kr. <i>1 cour. de Tch.-Slov.</i>		1 Hollandi gulden ²⁾ <i>1 florin de Pays-Bas</i>		1 Läti lat ²⁾ <i>1 lat de Lettonie</i>		1 tshervonets ²⁾ <i>1 tchervon.</i>		1 Eesti kr. ²⁾ <i>1 cour. d'Estonie</i>		E. V. võidulaen ²⁾ <i>Emprunt de l'Etat</i>		Eesti hüpooteegi pank ²⁾	
	O.	M.	O.	M.	O.	M.	O.	M.	O.	M.	O.	M.	T.	O.	M.	O.	M.	
	1 . . .	71,75	72,75	60,25	61,50	13,00	13,50	169,25	171,25	83,50	85,00	2150	2250	118,00	97	110	95	100
3 . . .	68,25	69,25	57,70	58,70	12,50	13,00	162,00	164,00	80,00	81,50	2100	2150	113,00	97	110	95	100	
5 . . .	69,25	70,25	57,75	58,75	12,30	12,80	160,50	162,50	79,50	81,00	2050	2150	112,50	97	110	95	100	
8 . . .	69,50	70,50	57,50	58,50	12,25	12,75	159,50	161,50	79,50	81,00	2050	2150	112,50	97	110	95	100	
10 . . .	71,00	72,50	56,50	57,50	12,25	12,75	159,00	161,00	79,00	81,00	2050	2150	112,00	97	110	95	100	
12 . . .	69,50	70,50	56,25	57,25	12,00	12,50	157,25	159,25	78,50	80,50	—	2100	111,00	97	110	95	100	
15 . . .	69,25	70,50	56,50	57,50	12,25	12,70	157,25	160,00	79,00	80,25	2000	2150	111,00	97	110	95	100	
17 . . .	69,25	70,50	56,50	57,25	12,25	12,60	157,25	159,75	79,00	80,00	2000	2150	111,00	97	110	95	100	
19 . . .	69,00	70,25	56,50	57,25	12,15	12,50	157,00	159,50	79,00	80,00	1950	2100	110,00	97	110	95	100	
22 . . .	69,00	70,25	56,25	57,00	12,15	12,50	157,00	159,50	79,00	80,00	1950	2100	110,00	100	113	—	90	
24 . . .	70,00	71,25	56,50	57,25	12,15	12,50	157,00	159,50	79,00	80,00	1950	2100	110,00	100	113	—	—	
26 . . .	70,00	71,00	56,75	57,50	12,00	12,35	157,50	159,50	78,75	79,75	1950	2100	110,00	100	113	—	87	
29 . . .	70,00	71,00	57,00	58,00	12,00	12,35	157,25	159,25	78,50	79,75	1950	2100	110,00	100	113	—	85	
Keskmine—Moyen.																		
September 1924	69,57	—	57,07	—	12,25	—	159,06	—	79,40	—	2012	—	111,61	98	—	95	—	
August 1924	70,14	—	60,08	—	12,87	—	168,05	—	82,55	—	2197	—	116,36	97	—	95	—	
Jaan.-Sept. 1924	61,67	—	55,33	—	11,50	—	148,73	—	74,99	—	2046	—	—	97	—	95	—	
September 1923	62,50	—	—	—	10,99	—	136,07	—	66,56	—	—	—	—	98	—	—	—	

¹⁾ Ostiaid ja müüjaid ei olnud. ²⁾ Tehtud ei olnud. ³⁾ Tehtud 3 septembril 425 ja 17 septembril 414. ⁴⁾ Tehtud 10 septembril 10,45 ja 22 septembril 10,35. ⁵⁾ Tehtud 19 septembril 22,25. ⁶⁾ Tehtud 1 septembril 117,25 ja 12 septembril 110,00. ⁷⁾ Tehtud 1 septembril 171,25. ⁸⁾ Mai — september 1924. ⁹⁾ Märts — september 1924.

Peale selle noteeriti—aktsiad: Tööstus- ja kaubanduspank (nom. 250) m. 1 septembril 325, 5 septembril 300; Harju pank (nom. 250) m. 22 septembril 295; 26 septembril 250.

		LINNAD — VILLES												
Üksikute ainete hindade juures tähendab t—toobi hinda		Mõõt	Tallinn	Baltiski	Rakvere	Narva	Paide	Haapsalu	Tartu	Viljandi	Pärnu	Võru	Valga	Petseri
			1	2	3	4	5	6	7	8	9	10	11	12
LIHA, LIHASAADUSED JA RASV—														
<i>Viandes et graisses:</i>														
1	Sealiha, keedulihha— <i>Viande de porc II. s.</i>	nl.	53,5	—	52,3	47,6	47,3	45	42,3	42	48,5	45	53	—
2	" praeliha — " " " I."	"	57	—	59	54,3	48,3	49	50,8	45	56,3	51,3	60	—
3	Seapekk— <i>Lard</i>	"	63	60	66,3	70,4	56,5	55	65	54,3	66,3	60	69,5	—
4	Loomaliha, supiliha— <i>Viande de boeuf IIs.</i>	"	30	28	28,5	28,3	28,5	28	25,3	27	24	25	29	—
5	" praeliha— " " " I."	"	40	35	33	33,6	31,3	32,5	30	31	33	30	34,3	—
6	Vasikaliha, esim. veerand— <i>Viande de veau II. sorte</i>	"	38,5	—	27,5	27,5	24,7	—	30	—	28	—	27	—
7	Vasikaliha, tagum. veerand— <i>Viande de veau I. sorte</i>	"	44,5	—	32,5	32,6	26	—	36,3	—	33,3	—	30	—
8	Lambaliha, esim. veerand— <i>Viande de mouton II. sorte</i>	"	36,3	33	27,3	28,9	29	33	30	30	27	25,3	26	26
9	Lambaliha tagum. veerand— <i>Viande de mouton I. sorte</i>	"	39,3	35	30,5	33,1	30,7	36,3	35,3	33	31,3	30	31,5	28
10	Searasv, sulatam.— <i>Graisse d. porc suif</i>	"	68,3	65	71,3	71,3	60,3	65	70	55	67,3	63,3	72,5	—
11	" sulatatud— <i>Saindoux</i>	"	77,5	—	85	76,3	—	—	78,3	—	80	70	87,5	—
12	Loomarasv, sulatamata— <i>Graisse de boeuf suif</i>	"	35	—	32	32,5	—	—	45	40	35	—	40	35
13	Loomarasv, sulatatud— <i>Graisse de boeuf</i>	"	—	—	40	—	—	—	60	—	45	40	65	—
14	Teevorst— <i>Saucisson</i>	"	40	45	50	42,5	40	45	40	35	30	40	40	45
15	Sink— <i>Jambon</i>	"	70	—	75	67,5	60	77,5	65	70	70	—	65	75
KALAD—Poissons:														
16	Räimed, värsked— <i>Ablettes fraîches</i>	"	11,7	—	12,5	12,3	—	15	—	—	—	—	—	—
17	Kilud — <i>Kilos frais</i>	"	12	—	17	—	—	—	—	—	—	—	—	25
18	Haugid — <i>Brochets frais</i>	"	26,5	15	28,3	29	—	20	23,3	25	24,7	25	25	20
19	Ahvenad — <i>Perches</i>	"	23,5	—	—	22,3	—	20	14,3	—	17	16,3	—	—
20	Särjed — <i>Poissons blancs, frais</i>	"	—	—	—	16,3	—	—	10,5	—	15	10	—	—
21	Räimed, soolatud— <i>Ablettes salées</i>	"	13	—	13	—	13	10	13	15	12	—	12	—
22	Kilud — <i>Kilos salées</i>	"	15	10	20	20	12	—	20	—	—	—	17	25
23	Heeringad — <i>Harengs</i>	"	23	27	24	21	22	21,5	24	22	22	22	22	25
24	Kilud toosides— <i>Kilos en boîtes</i>	"	40	35	50	40	45	42,5	45	45	40	45	45	50
TERAVILI, JAHU JA TANGUD—														
<i>Blés, farines et gruaux:</i>														
25	Rukis— <i>Seigle</i>	pd.	395	—	330	349	353	348	338	350	330	—	340	310
26	Nisu— <i>Froment</i>	"	—	—	—	—	—	—	433	—	—	—	—	—
27	Oder— <i>Orge</i>	"	318	300	300	311	287	—	268	330	—	—	263	280
28	Kaer— <i>Avoine</i>	"	300	281	275	301	268	279	228	273	323	208	218	270
29	Rukkijahu— <i>Farine de seigle</i>	"	400	400	345	378	380	371	359	365	385	343	381	325
30	Nisujahu, liht— <i>Farine de froment</i>	"	648	—	—	630	600	—	—	—	—	—	—	—
31	" sõela — <i>blutée</i>	"	—	—	—	—	680	—	—	—	—	—	—	—
32	Odrajahu, inimtoiduks— <i>Farine d'orge</i>	"	—	—	370	—	400	—	393	—	—	—	394	—
33	" loomatoiduks— <i>Farine d'orge (pour fourrage)</i>	"	240	—	320	—	298	—	273	—	300	230	308	—
34	Odratangud— <i>Gruaux d'orge</i>	nl.	15	15,3	13,3	15	13,3	15	12,3	14	15	27,1	11,3	—
35	Kruubid— <i>Gruaux</i>	"	18	16,5	18	15	17	18	16	—	17	16	17	—
LEIB—Boulangeries:														
36	Rukkileib— <i>Pain noir</i>	"	8,1	9,3	8,4	7,6	9	9	8,5	9	8,3	9	9,1	10
37	Peenleib — " bis	"	15,3	20	18	15,3	19	—	15	16,3	15	17	16	19
38	Sepik— <i>Pain demi-blanc</i>	"	20,5	26	18,5	16,5	19	—	16	17,3	15	—	20	—
39	Sai— <i>Pain blanc</i>	"	25,5	30	28	28	25	25,3	25,3	30	28,5	30	25	28

Märkus: Kursiiviga—kauplustest kogutud andmed, *Chiffres en italique désignent les prix en magasins et boutiques.*

ALEVID — BOURGS

Kruessaare	Viru mk.		Tapa al. Järva mk.	Kärda al. Lääne mk.	Saare (vallad)			Pärnu mk.			Vilj. mk.		Tartu mk.					Võru m.				
	Kapla al. Harju mk.	N-Jõe- suu al.			Jõhvi al.	Kihel- konna v.	Leisi v.	Oris- saare v.	Sindi al.	K-Nõm- me al.	Mõisa- küla al.	Põltsa- maa al.	S-Jaani al.	Jõgeva al.	Mustvee al.	Kallaste al.	Elva al.	Otepää al.	Tõrva al. Valga mk.	Antsla al.	Võõbsu al.	
13	14	15	16	17	18	19	20	21	22	23	24	25	26	27	28	29	30	31	32	33	34	
35	51,5	46,3	48,1	47,3	40	38	—	...	47,7	...	46	43,3	45,8	45	53,3	45	50	—	45	1
40	53,3	58,3	55	56,3	45	—	—	...	51,7	...	51,7	51	49	50	58,3	50	56,8	55	50	2
50	55	71,3	62,5	62,5	—	—	—	...	61,7	...	55	55	55	65	67,5	55	63,5	65	73,3	61,3	...	3
24	27	22,3	25	30	24,3	—	—	...	25,3	...	25,6	25,3	25,8	30	24,2	22,3	31,3	25	4
35	30,7	30,8	30	34,5	26,3	—	—	...	30	...	30,5	31,8	33,3	32	30	28,3	35,1	28	5
27,3	—	...	—	27	—	—	20,5	—	23,3	...	19,5	19,5	—	22	—	—	..	—	—	—	...	6
29,5	—	...	—	29	—	—	22	—	27,3	...	21,3	22	—	25	—	—	...	—	—	—	...	7
24,3	31,3	27,5	28	27,8	20	19,3	—	—	25	24	27,3	27,3	30	28,3	—	26,3	28	21,7	24,3	8
27,5	34,3	36	33	33,3	22	21,3	—	—	29	26,3	28,5	30,3	30	32	33,3	—	32,5	30	26,3	28,5	...	9
60	—	68	—	65	—	—	—	—	65	...	55	63,8	56,3	70	—	—	67,5	70	—	68,8	...	10
70	—	—	—	—	—	—	—	—	—	...	70	70	...	75	—	—	73,8	—	—	76,3	...	11
35	—	—	—	35	—	—	—	...	35	30	30	30	30	...	—	—	35	35	12
45	—	—	—	—	—	—	—	...	—	—	—	40	—	55	—	—	60	—	13
40	—	42,5	55	45	35	—	—	...	45	35	30	40	38	—	40	—	45	35	45	45	...	14
60	—	75	80	65	—	—	—	...	65	75	60	70	60	70	70	—	60	65	75	70	...	15
8	10	11	—	12	—	8	—	—	—	10	—	—	—	—	12	—	—	—	—	—	...	16
—	—	—	—	12,5	—	—	—	—	—	—	—	—	—	—	22	—	—	—	—	—	...	17
14,7	—	26,7	—	—	—	—	—	—	—	—	—	16,5	—	—	—	—	21,7	—	—	—	...	18
13,8	—	25,7	—	—	—	9	—	—	—	—	—	15	—	25	15	12	17	—	25	—	...	19
—	—	25	—	—	—	—	—	—	—	—	—	—	—	—	11,3	10	—	14	—	—	...	20
8	11	—	—	12	12	—	—	...	12	10	12	12	12	13	13	15	13	12	12	—	...	21
—	15	—	—	12	—	—	—	...	18	—	—	—	—	—	...	—	—	—	22
25	22	22,5	20	20	23	25	20	...	20	20	23	23	24	22	25	28	25	21	22	22	...	23
45	40	42,5	45	50	50	—	—	...	45	—	40	45	50	45	50	...	45	45	45	45	...	24
300	—	400	353	300	340	310	275	300	363	317	—	313	—	310	357	—	310	—	—	—	...	25
...	—	480	—	—	—	—	—	—	—	—	—	—	...	—	—	—	—	—	...	26
250	—	385	—	307	323	253	—	260	373	300	—	—	—	307	295	—	310	—	—	—	...	27
206	—	330	250	250	320	—	200	275	300	265	293	—	—	303	233	300	...	300	240	255	...	28
340	360	398	370	338	390	—	—	—	373	363	370	375	355	353	387	383	330	400	350	353	...	29
—	—	—	—	—	—	—	—	—	650	—	—	—	—	633	—	—	—	—	—	—	...	30
—	—	—	—	—	—	—	—	—	—	—	—	—	—	—	—	—	—	—	—	—	...	31
—	—	—	—	—	—	—	—	—	—	—	—	—	—	—	—	—	—	—	—	—	...	32
320	—	280	240	270	—	—	—	—	380	325	360	—	—	—	365	—	290	250	288	305	...	33
—	—	—	—	—	—	—	—	—	—	315	322	—	—	—	263	—	267	200	—	245	...	34
12	15	16	13,5	13,5	15	16	—	—	16,3	13	16,8	15	15	14,7	10	...	12	14,5	13	20,8t	...	35
...	15	—	14	17	17,5	—	—	...	17	15	17	16	—	—	14	18	15	15	15	12	...	36
9	9	8,5	8	8	9,4	9	—	—	7,8	8,6	9	9,4	9	9	9	10	9	10	9	10	...	37
16	18	18	15	20	16	—	—	—	14	...	15,8	16,5	—	15	15	—	15,3	—	15,7	—	...	38
...	18	25	20	20	20,5	—	—	—	14	...	16	20	18	—	—	—	15,3	—	—	—	...	39
25	30	—	22,8	24,3	31,3	25	28	—	26	25	23,8	30	28	30	28	30	23	28	28	30,3	...	39

		LINNAD — VILLES												
		Mööd	Tallinn	Baltiski	Rakvere	Narva	Paide	Haapsalu	Tartu	Viljandi	Pärnu	Võru	Valga	Petseri
			1	2	3	4	5	6	7	8	9	10	11	12
Üksikute ainete hindade juures tähendab:														
		t.-toobi hinda												
		l.-liitri „												
		p.-puuda „												
PIIM, PIIMASAADUSED JA MUNAD— <i>Lait, produits de lait et oeufs:</i>														
40	Piim, röösk— <i>Lait</i>	tp.	17,8	14	15	16	14,5	17	15	15,7	16	14	14,5	20
41	Koor, „ — <i>Crème</i>	„	100 ¹	—	—	—	—	110	130	122,5	90	91,3	115	—
42	„ hapu— „ <i>aigre</i>	nl.	41,3	—	45	46,3	—	45	41,3	40	45	91,3 ¹	45	—
43	Kohupiim— <i>Lait non écrémé</i>	„	13	—	15	11	—	—	12	12,3	—	14,5	16,9	—
44	Või, meierei, röösakoor— <i>Beurre frais</i>	„	115	90	98,8	107,5	101,3	98,3	...	95	103,8	90
45	„ köögi— <i>Beurre</i>	„	95	—	93,8	97,5	97,5	85	90	88,3	92,5	78,8	93,8	75
46	Kanamunad— <i>Oeufs de poule</i>	paar	20	13,5	18,5	16	15,3	16	15,5	15,3	14	14,5	16,3	15
AIAVILI— <i>Légumes:</i>														
47	Kartulid— <i>Pommes de terre</i>	pd.	127	...	95	92	88	76	90	85	114	81	88	98
48	Porgandid— <i>Carottes</i>	nl.	5	—	4	6	...	9	5	5	5	5	4	...
49	Peedid— <i>Betteraves</i>	„	5	—	5	4	...	7,5	5	5	5	3	3	...
50	Kaalikad— <i>Navets</i>	„	4	—	4	4	...	5	4	3	4	3	3	...
51	Herned, kollased, kuivatatud— <i>Pois secs</i>	„	17	—	22	18,5	22	15	15	—	20	—	14	—
52	Oad, kuivatatud— <i>Haricots secs</i>	„	—	—	—	—	—	10	10	—	9	—	—	—
53	Kapsad, hapud— <i>Choucroute</i>	„	8	—	12	9	—	—	12	10	7	—	5	—
54	„ värsked— <i>Choux</i>	„	3	—	4	3	...	6,5	4	6	3	...	3	—
55	Sibulad— <i>Oignons</i>	„	18	—	20	17	18	25	15	25	15	15	12	—
MUUD TOIDU- JA TARBEAINED— <i>Autres marchandises coloniales:</i>														
56	Riis— <i>Riz</i>	nl.	23	23	25	22	25	25	30	25	25	25	25	23
57	Manna— <i>Manne</i>	„	35	—	35	34,5	30	33,5	38	—	35	32	35	...
58	Makaroonid— <i>Macaronis</i>	„	43	43	45	45	40	40	42	40	42	45	40	50
59	Kartulijahu— <i>Fécule de pommes de terre</i>	„	27	—	30	26	27	25	30	30	25	28	28	—
60	Suhkur, peenike— <i>Sucre en poudre</i>	„	28	28	29	28,5	29	29	29	28	28	29	28	32
61	Mesi— <i>Miel</i>	„	80	—	80	—	—	72,5	80	100	70	80	85	85
62	Köögisool— <i>Sel</i>	„	2	2	2	2,8	80p.	75p.	2,5	2	2	2,5	2	2
63	Viljakohvi— <i>Café de grains</i>	„	40	33,5	...	29	30	35	26	...	26	...
64	Sigurid, praadimata— <i>Chicorée non torréfiée</i>	„	25	—	22	22	25	22	25	25	...	24	23	...
65	Pesuseep, sinine— <i>Savon</i>	„	33	31,5	30	31,5	30	30	32	30	30	35	32	32
66	Petrooleum— <i>Pétrole</i>	„	10	11	11	11	—	9,5	11	11	11	12	11,5	12
67	Tikud— <i>Allumettes</i>	paak	15	15	15	14	14	15	14	15	13	15	15	15
HEIN JA PÕHK— <i>Foin et paille:</i>														
68	Ristikhein— <i>Trèfle</i>	pd.	118	—	92	95	—	80	94	88	90	80	95	95
69	Timutihein— <i>Fléole</i>	„	118	—	—	95	—	80	85	—	90	—	—	80
70	Nurmehein— <i>Herbages autres</i>	„	...	—	63	63	—	67	74	60	65	60	75	75
71	Luhahein— <i>Foin des prés</i>	„	90	—	55	—	—	—	40	—	—	—	58	—
72	Soohein— <i>Foin des marais</i>	„	—	—	40	47	—	—	38	—	50	—	—	—
73	Rukkipõhk— <i>Paille (de seigle)</i>	„	78	—	45	—	—	42	70	—	45	—	—	—
74	Kaera— „ — (d'avoine)	„	—	—	—	—	—	—	—	—	—	—	—	—
75	Odra— „ — (d'orge)	„	—	—	—	—	—	—	—	—	—	—	—	—
76	Segaviljapõhk— „ (des cultures mixtes)	„	—	—	—	—	—	—	—	—	—	—	—	—
KÜTTEPUUD— <i>Bois de chauffage:</i>														
77	Kasepuud— <i>Bois de bouleau</i>	Jooksev s. ars. pikkus.	3000	1700 ¹	—	...	—	1600 ¹	2800	—	2200	2600	2400	2300
78	Männapuud— <i>Bois de pin</i>	„	2000	1500 ¹	—	...	—	1400 ¹	2100	—	—	1900	2000	1700
79	Segapuud— <i>Bois mixtes</i>	„	—	1500 ¹	—	...	—	1500 ¹	2300	—	1950	1900	2000	1800

Märkus: Kursiiviga—kauplustest kogutud andmed.—*Chiffres en italique désignent les prix en magasins et boutiques.*

ALEVID — BOURGS

Kuressaare	Rapla al. Harju mk.		Viru mk.		Tapa al. Järva mk.		Kärda al. Lääne mk.		Saare (vallad)			Pärnu mk.			Vilj. mk.		Tartu mk.					Võru m.	
	Kapla al. Harju mk.	N-Jõe-su al.	Jõhvi al.	Tapa al. Järva mk.	Kärda al. Lääne mk.	Kihel-konna v.	Leisi v.	Oris-saare v.	Sindi al.	K-Nõm-me al.	Mõisa-küla al.	Põtsa-maa al.	S-Jaani al.	Jõgeva al.	Mustvee al.	Kallaste al.	Elva al.	Otepää al.	Tõrva al. Valga mk.	Antsla al.	Võõbsu al.		
13	14	15	16	17	18	19	20	21	22	23	24	25	26	27	28	29	30	31	32	33	34		
15	15	16	15	16	12	—	—	—	14	14,3	17,5	18	17	15	15	12,5	13	13,5	13,8	10,5	...	40	
71,8	—	—	125	—	—	—	—	—	70	—	—	—	130	—	—	—	75	117,5	68,8	...	41		
27	—	50	35	—	—	—	—	—	31,7	—	—	—	—	—	—	—	88,3t	—	—	...	42		
20	—	25	15	—	—	—	—	—	—	10	12	13	—	—	—	—	12,5	—	14	16,3	...	43	
90	—	100	117,5	100	—	—	75	110	83,8	77,5	92,5	100	—	83,3	—	—	—	—	100	...	44		
76,3	83,8	87,5	88,8	90	73,8	67,5	70	60	85	77,5	92,5	95	87,5	100	77	86,3	93,8	90	...	81,3	...	45	
14	15,5	19	15,5	18	10	10	12,5	12	15,7	15,8	14,5	14,8	17	14	13	11	14,3	14	14,5	15,3	...	46	
71	130	140	70	96	80	52	78	...	143	121	107	89	85	117	100	98	93	—	—	70	...	47	
4	5	7	3	...	2	—	—	...	5	—	—	4	—	—	—	—	5	—	—	5	...	48	
8	4	7	3	...	—	—	—	...	7	—	—	3	—	—	—	—	4	—	—	—	...	49	
5	4	4	3	...	2	—	—	...	3	—	—	2	—	—	—	—	5	—	—	3	...	50	
...	—	—	23	17	—	—	—	...	—	—	18,5	15	—	...	—	20	15	15	—	—	...	51	
5	—	8	—	20t.	—	—	—	...	7	—	—	—	—	—	—	—	—	—	—	10	...	52	
10	3	4	8	7	2	—	—	...	3	—	2,5	...	3	—	—	—	8	...	—	10	...	53	
24	22	24,5	25	25	24	26	29	...	28	24	23	25	26	24	23	25	25	25	25	23	...	56	
35	35	38	35	32	37	30	—	...	36	30	27	35	33	35	33	35	...	34	30	28	...	57	
45	40	45	39	35	48	45	—	40	35	...	45	45	45	40	40	40	58	
28	28	28	30	25	29	30	—	...	24	25	28	28	28	...	26	20	20	28	25	28	...	59	
30	28	30	30	32	31	30	30	...	31	30	28	29	29	28	30	32	28	28	30	28	...	60	
65	—	100	—	70	60	—	—	...	80	—	—	85	100	—	100	80	80	80	90	70	...	61	
2	2	2,5	1,5	2	2,5	2,3	—	...	1,5	2,5	2	3	2	3	3	2	2,5	2	2,5	62	
...	25	32,5	30	—	—	...	35	30	...	30	30	30	63	
—	—	22	23	30	—	—	—	...	—	—	22	25	20	50	25	23	...	23	...	64	
32	33	32	30	...	35	29	—	30	30	30	35	35	30	32	30	30	...	65	
13	10,5	12	11	12	12	12	—	...	10	12	12	12	12	12	12	14	11	12,5	13	12	...	66	
15	14	14	15	15	15,5	18	20	...	14	15	15	15	13	14	15	18	15	15	15	15	...	67	
71	—	—	—	—	—	—	—	...	—	—	—	—	—	60	—	120	—	—	—	—	...	68	
71	—	—	—	—	—	—	—	...	100	—	—	—	—	60	—	—	—	—	—	—	...	69	
64	—	—	—	—	—	—	—	...	80	—	—	—	—	45	—	100	—	—	—	—	...	70	
55	—	—	—	—	—	—	—	...	55	—	—	—	—	40	—	—	—	—	—	—	...	71	
55	—	—	—	—	—	—	—	...	55	—	—	—	—	35	—	—	—	—	—	—	...	72	
30	—	—	—	—	—	—	—	...	40	—	—	—	—	—	—	—	—	—	—	—	...	73	
50	—	—	—	—	—	—	—	...	60	—	—	—	—	—	—	—	—	—	—	—	...	74	
50	—	—	—	—	—	—	—	...	60	—	—	—	—	—	—	—	—	—	—	—	...	75	
50	—	—	—	—	—	—	—	...	60	—	—	—	—	—	—	—	—	—	—	—	...	76	
(2000)	—	—	—	—	—	...	—	—	—	2200	—	2000	—	2000	2000	—	—	—	...	77	
(1000)	—	—	—	—	—	...	—	—	—	1800	—	—	...	1800	—	—	—	—	...	78	
(1000)	—	—	—	—	—	...	—	—	—	—	—	1800	...	1500	—	—	—	—	...	79	

Tab. 11. TALLINNA TURUHINDADE INDEKS.

Nombres-indices des prix de détail à Tallinn.

(Alus: 1921 a. keskmine. — Base: moyenne de l'année 1921).

Turuhindade indeks septembris 1924 a. Nombres-indices en septembre 1924			Indeksi käik 1921—1924 Mouvement des nombres-indices 1921—1924											
Ained—Articles	Hinnad (markades) Prix réels (en marks)	Indeksid Nombres-indices	Ainete rühmad										Üldindeks Nombre-indices général	‰
			I rühm—I groupe Jahu- ja viljalained Blés et farines	II rühm—II groupe Keeduvili Légumes	III rühm—III groupe Liha ja kala Viandes et poissons	IV rühm—IV groupe Rasvad Graisses	V rühm—V groupe Piim ja munad Lait et oeufs	VI rühm—VI groupe Sool ja suhkur Sel et sucre	Üldindeks	‰				
1r. JAHU- ja VILJAAINED Blés et farines:			1921 a. Keskmine- Moyenne										100	100
1. Rukkijahu —Farine de seigle	400,0	82,0	143,6	106,6	93,7	97,6	133,1	131,2	115,8	100	100			
2. Nisujahu —Farine de from.	648,0	90,6	136,8	102,5	97,4	93,9	129,2	109,2	111,5	96,3	96,3			
3. Rukkileib —Pain noir	8,1	74,3	108,3	121,8	109,3	67,2	112,6	121,8	111,5	96,3	96,3			
4. Peenleib —Pain bis	15,3	81,8	108,5	107,8	105,5	104,7	86,5	118,2	106,1	91,6	91,6			
5. Sai —Pain blanc	25,5	105,4	102,5	114,9	104,7	101,4	81,9	101,7	103,7	89,5	89,5			
6. Odratangud —Gruaux d'orge	15,0	91,5	96,0	120,5	100,0	94,2	74,2	97,3	100,2	86,5	86,5			
1r. indeks—N.-indice du 1 gr.		87,6	94,8	120,8	100,3	89,8	76,0	91,0	98,1	84,7	84,7			
2r. KEEDUVILI—Légumes:			1921 a. Keskmine- Moyenne										100	100
1. Kartulid —Pommes de terre	143,0	166,7	87,0	82,8	108,3	104,9	85,6	91,9	94,0	81,1	81,1			
2. Peedid —Betteraves	5,0	61,0	81,0	80,9	106,0	104,9	109,8	82,8	92,7	80,0	80,0			
3. Kaalikad —Navets	4,0	87,0	76,3	73,8	93,4	107,0	109,8	81,3	87,1	75,3	75,3			
4. Kapsad hapud —Choucroute	8,0	106,7	73,6	69,0	89,5	105,6	123,1	78,0	85,1	73,6	73,6			
5. Hersed —Pois	17,0	101,2	87,0	82,8	108,3	104,9	85,6	91,9	94,0	81,1	81,1			
2r. indeks—N.-indice du 2 gr.		104,5	81,0	80,9	106,0	104,9	109,8	82,8	92,7	80,0	80,0			
3r. LIHA ja KALA—Viandes et poissons:			1921 a. Keskmine- Moyenne										100	100
1. Vasikaliha —Viande de veau	41,5	178,9	70,6	68,0	94,3	100,3	126,3	82,4	85,3	73,5	73,5			
2. Loomaliha — " " boeuf	35,0	154,9	67,1	73,3	87,5	93,5	122,3	74,2	82,0	70,8	70,8			
3. Lambaliha — " " mout.	38,0	144,5	68,5	74,4	87,5	93,2	93,2	71,3	79,0	69,0	69,0			
4. Sealihad — " " porc	55,3	144,4	70,3	76,5	94,4	92,6	82,1	76,4	81,9	70,8	70,8			
5. Haugid värsked —Brochets frais	26,5	130,5	70,7	81,0	92,3	83,3	76,4	76,4	80,8	69,3	69,3			
6. Heeringad —Harengs	23,0	139,4	71,4	97,3	99,2	83,5	67,0	72,9	84,6	73,0	73,0			
3r. indeks—N.-indice du 3 gr.		148,8	74,6	82,6	100,5	85,2	71,2	79,6	83,5	72,1	72,1			
4r. RASVAD—Graisses:			1921 a. Keskmine- Moyenne										100	100
1. Seapekk —Lard	63,0	137,3	71,7	82,0	101,6	83,9	73,2	74,3	83,4	72,1	72,1			
2. Kõõgiviõli —Beurre	95,0	140,7	69,2	83,2	111,0	101,4	80,6	71,0	87,9	75,9	75,9			
3. Rõõsakooreviõli —Beurre frais	115,0	143,6	68,2	92,2	102,5	104,3	104,0	69,8	89,4	77,3	77,3			
4r. indeks—N.-indice du 4 gr.		140,5	69,3	94,5	98,6	106,1	115,5	68,9	90,3	78,0	78,0			
5r. PIIM ja MUNAD—Lait et oeufs:			1921 a. Keskmine- Moyenne										100	100
1. Piim —Lait	17,8	98,9	66,5	100,2	105,9	105,8	110,9	68,9	92,2	79,6	79,6			
2. Kanamunad —Oeufs de poule	20,0	126,6	64,0	101,1	112,3	105,9	113,7	69,8	93,7	80,4	80,4			
5r. indeks—N.-indice du 5 gr.		112,8	62,4	117,4	116,8	131,3	119,9	79,6	102,3	88,3	88,3			
6r. SOOL ja SUHKUR—Sel et sucre:			1921 a. Keskmine- Moyenne										100	100
1. Sool —Sel	2,0	95,2	62,7	115,5	119,9	125,6	77,9	84,1	98,9	85,4	85,4			
2. Suhkur peen—Sucre en poudre	28,0	100,4	62,5	130,3	124,0	105,3	78,0	89,5	101,1	87,5	87,5			
6r. indeks—N.-indice du 6 gr.		97,8	62,3	130,0	124,0	103,3	77,8	89,5	100,7	87,0	87,0			
Üldindeks—N.-indice général			1921 a. Keskmine- Moyenne										100	100
		116,0	62,4	141,1	123,0	99,5	79,0	80,5	101,5	87,1	87,1			
			63,6	165,9	123,6	108,8	85,2	84,1	109,0	84,7	84,7			
			63,6	125,8	123,9	116,9	99,1	76,9	102,3	88,3	88,3			
			64,3	130,3	123,6	128,4	113,2	77,8	106,1	91,6	91,6			
			64,2	114,6	120,8	134,0	123,4	76,9	103,6	89,5	89,5			
			66,6	122,8	124,3	129,1	123,2	81,4	106,6	92,1	92,1			
			1924 a.											
			66,4	135,5	128,7	129,6	128,5	84,1	110,9	95,3	95,3			
			66,9	143,7	117,6	131,7	132,0	97,8	112,7	97,3	97,3			
			68,4	154,2	124,4	133,5	123,4	97,8	115,4	99,6	99,6			
			68,2	159,8	127,2	124,6	104,9	97,8	114,6	98,3	98,3			
			68,2	159,7	123,6	116,5	89,0	94,2	111,0	95,3	95,3			
			68,2	159,7	131,0	107,7	80,6	90,6	110,8	95,3	95,3			
			73,5	161,5	133,0	115,6	84,8	97,8	115,0	99,7	99,7			
			87,6	144,4	135,6	130,7	102,2	97,8	118,9	102,3	102,3			
			87,6	104,5	148,8	140,5	112,8	97,8	116,0	100,0	100,0			

Tab. 12. HOBUSTE JA KARLOOMADE HINNAD LAATADEL AUGUSTIS 1924 a. *)

Prix forains des chevaux et bestiaux en août 1924.

(Hinnad antud tuhandetes markades) — (En 1000 mks. eston.)

L A A D A D	Tühhobused—Chevaux				Läpsitehmad—Vaches à lait				Libal.—Bél. à bouah.				Lambad Moutons		Pörsad—Cochons de lait			
	Head De meilleure qualité		Keskised De moy. qualité		Head De meilleure qualité		Keskised De moy. qualité		Härad-pulid Boeufs-taureaux		Mullikad Génisses		Lambad Moutons		Kuni 6 nädal. Jusqu'à 6 sem.		6—10 nädal. De 6 à 10 sem.	
	Müügl. alam- ja ülemäär 1)	Peasjalikult 2)	Müügl. alam- ja ülemäär 1)	Peasjalikult 2)	Müügl. alam- ja ülemäär 1)	Peasjalikult 2)	Müügl. alam- ja ülemäär 1)	Peasjalikult 2)	Müügl. alam- ja ülemäär 1)	Peasjalikult 2)	Müügl. alam- ja ülemäär 1)	Peasjalikult 2)	Müügl. alam- ja ülemäär 1)	Peasjalikult 2)	Müügl. alam- ja ülemäär 1)	Peasjalikult 2)	Müügl. alam- ja ülemäär 1)	Peasjalikult 2)
1 Rakvere laadal—Rakveres—Viru m.	29 35-65	35-50	23-40	25-30	—	7,5-15	7,5-13	—	—	—	—	—	—	1-1,7	1-1,5	2,5-3,5	2,5-3	1
2 N.-Jõesuu laadal—N.-Jõesuu al.—Viru mkd.	25	—	—	—	—	10-12	—	—	—	—	—	—	—	—	0,8	—	2,2	2
3 Paide laadal—Paides—Järva mkd.	1	—	15-35	30	10-13	7-8,5	7,5	—	—	—	—	—	—	—	1	—	1,3-1,6	3
4 " " " " " "	26	—	18-29	24	—	6-12	9	8-12	10	—	—	—	—	1-1,6	1,3	1,6-2,8	2,3	4
5 Kuressaare laadal—Kuressaares—Saare mkd.	11 30-40	35	20-30	20-25	8-12	6-10	6-8	6-14	8-10	—	—	—	0,5-1	0,4-0,8	0,75	1-1,5	1,5	5
6 Laiksaare laadal—Laiksaare v.—Pärnu mkd.	21	—	—	—	9-10	6-8,5	7	7-10	8-9	—	—	—	0,5-0,6	1-1,5	1,1	—	—	6
7 Mõisaküla laadal—Mõisaküla al.—Pärnu mkd.	26	—	25-35	25-30	8-11	8-11	8-12	8-12	—	—	—	—	—	0,8-1	0,8-1	1,3-1,7	1,3-1,7	7
8 Holstre laadal—Holstre v.—Viljandi mkd.	7	—	—	—	10-15	13	6-9	7-8,5	—	—	—	—	1,25	—	—	—	—	8
9 Vana-Võidu laadal—V.-Võidu v.—Viljandi mkd.	12	—	15-23	23	8-10	9	5-7	7	—	2,5-5	5	—	—	—	—	—	—	9
10 Tuhalaane laadal—Tuhalaane v.—Viljandi mkd.	15 40-65	50	25-36	27	8-15	9	6-7,7	6,5	—	—	—	—	—	—	—	—	—	10
11 Loodi laadal—Loodi v.—Viljandi m.	18 25-35	30	20-30	23	—	5-10	8	—	—	—	—	—	—	—	—	—	—	11
12 Elva laadal—Elva al.—Tartu mkd.	8	—	—	—	10-15	8	—	—	—	—	—	—	—	—	—	—	—	12
13 Võru laadal—Võrus—Võru mkd.	25 30-60	30-60	20-30	20-30	6-20	10-12	10-12	7-15	7-15	2-6	2-6	0,5-2,5	0,5-2,5	0,8-1,2	0,8-1	1,5-2,5	1,5-2,5	13
14 Valga laadal—Valgas—Valga mkd.	25 40-60	45	15-40	25	8-13	10	5-8	7	5-14	12	3-5	4,5	0,6-1,2	0,8	0,6-1,2	0,8	1,2-2	1,4-14

*) Hobuste ja veiste hinnad on tähendatud kursivumbritega juhtumistel, kui need müügil vähem kui 10 tükkil on olnud.
Chiffres en italique désignent les prix rapportant au petit nombre des bêtes vendues.
1) Prix le plus élevé et le plus bas. 2) Prix payé (majorité des cas de vente).

	Eelmisest kuust ülejäänud töötisjate arv <i>Chômeurs restés du mois précédent</i>		Kuu jooksul registreeritud töötisjate arv <i>Chômeurs enregistrés au courant du mois</i>		Ajutiselt töölt tagasi tulnute (vähem nä. dalat tööloinute) arv <i>Nombre des rentrés après l'exécution des travaux temporaires</i>	
	1		2		3	
	M.	N.	M.	N.	M.	N.
A. Tööalade (ametite) järele —						
1. Põllu- ja aiatöölised	43	16	58	73	—	—
2. Metsatöölised	6	—	2	—	—	—
3. Kaevanduste ja murdude töölised	2	1	6	3	—	—
4. Kaevanduste murde saaduste ja klaasitöölised	1	—	2	—	—	—
5. Metallitöölised	176	—	88	—	4	—
6. Keemiatöölised	—	1	—	—	—	—
7. Toidu- ja maitseainete töölised	5	3	2	—	—	1
8. Tekstiilitöölised	1	1	—	3	—	—
9. Riidetöölised	6	16	3	4	—	—
10. Ehitustöölised	145	—	98	—	11	—
11. Puutöölised	19	—	2	—	—	—
12. Nahatöölised	6	—	—	—	—	—
13. Paberitöölised	1	1	—	—	—	—
14. Poligraafiatöölised	2	—	—	2	—	—
15. Kunsti-, teadusriistade ja muude asjade valm. t.	—	—	—	—	—	—
16. Puhastustöölised	—	7	1	5	1	—
17. Jõumasinate valm. töölised	32	—	15	—	—	—
18. Transport- ja sidetöölised	25	—	7	—	—	—
19. Kaupluste töötajad (ka kelnerid)	14	15	4	10	—	—
20. Kantselei- ja kontoriametnikud	38	16	5	3	—	—
21. Haridusalal töötajad	4	10	1	2	—	—
22. Tervishoiu alal töötajad	2	3	1	—	—	—
23. Tehniline personaal	6	—	3	—	—	—
24. Majateenijad	17	131	2	121	—	1
25. Lihttöölised	340	241	226	92	8	10
26. Muud töölised	18	1	10	2	1	—
B. Üksikute börsede järele —						
1. Tallinna linna	622	159	328	102	25	9
2. Tartu linna ja maakonna	133	175	121	132	—	3
3. Valga linna	4	4	5	1	—	—
4. Pärnu linna	87	59	5	3	—	—
5. Viljandi linna	—	—	—	—	—	—
6. Narva linna	6	46	12	14	—	—
7. Rakvere linna	—	—	—	—	—	—
8. Harju maakonna	57	20	65	68	—	—
Rokku — Total	909	463	536	320	25	12
Kokku 1/I—31/VIII 1924 a.	566 ¹⁾	268 ²⁾	7765	5912	713	276
Juuli tegevus 1924 a.	888	575	639	376	56	31
Augusti „ 1923 a.	345	183	277	294	49	12
Tallinna tööbörse tegevus ³⁾						
1) kaevanduste ja murdude töölised	2	—	—	—	—	—
2) metallitöölised	162	—	72	—	4	—
3) ehitustöölised	88	—	67	—	11	—
4) lihttöölised	281	116	155	85	8	8
Tartu tööbörse tegevus ³⁾						
1) põllumajandus ja aiandustööstus	5	—	19	22	—	—
2) kantselei- ja kontoriametnikud	18	8	1	—	—	—
3) isikuteenijad (majateen.)	15	74	—	90	—	1
4) lihttöölised	17	67	56	4	—	1

1) 1 jaanuariks 1924 a.

2) Tähenud kuude 1 kuupäevaks jäänud töötatöölise ja vabakohitade keskmine arv.

3) Ülesantud need tööalad, kus on olnud suurem tegevus.

en août 1924.

Kuu jooksul nõutud töölise arv <i>Offres du travail (nombre des places vacantes)</i>		Tagasi võetud tööjõu nõudmise arv <i>Chiffre des offres retirées</i>		Töölesaadetute arv <i>Nombre des désignations</i>		Töölejäanute arv <i>Nombre des occupés actuellement</i>		Tööta tööjõu hulgast väljälangenute arv <i>Nombre des personnes rayées des listes des chômeurs enregistrés</i>		Tööta tööjõu arv 1 septembriks 1924 a. <i>Nombre des chômeurs au 1 IX 24</i>		Vabakohtade arv 1 septembr. 1924 a. <i>Nombre des places vacantes au 1 IX 24</i>	
4		5		6		7		8		9		10	
M.	N.	M.	N.	M.	N.	M.	N.	M.	N.	M.	N.	M.	N.
<i>Par les occupations.</i>													
48	61	10	41	44	55	34	45	33	11	34	33	6	15
10	—	—	—	—	—	—	—	5	—	3	—	14	—
52	1	41	32	6	1	6	1	—	1	2	2	3	—
1	—	2	—	—	—	—	—	1	—	2	—	2	—
8	—	1	—	15	—	14	—	68	—	186	—	4	—
—	—	—	—	—	—	—	—	—	1	—	—	—	—
—	—	—	—	1	1	1	1	—	2	6	1	—	—
—	2	—	—	—	—	—	—	1	1	—	3	—	—
—	3	—	3	1	7	—	2	6	13	3	5	2	—
90	—	85	—	58	—	70	—	77	—	107	—	—	—
—	—	10	—	21	—	—	—	11	—	10	—	—	—
1	—	—	—	2	—	2	—	—	—	4	—	—	—
—	1	—	—	1	1	—	—	—	—	1	1	—	1
—	—	—	—	—	—	—	—	1	—	1	2	—	—
1	3	4	4	2	3	1	2	1	2	—	8	—	—
9	—	—	—	12	—	10	—	14	—	23	—	1	—
4	—	7	—	6	—	4	—	5	—	23	—	—	—
1	—	4	—	1	—	1	—	1	3	16	22	1	—
—	—	—	—	—	—	—	—	9	5	34	14	—	—
—	—	—	—	—	—	—	—	—	3	5	9	—	—
—	—	—	—	—	—	—	—	—	1	3	2	—	—
1	—	—	—	1	—	—	—	1	—	8	—	—	—
1	86	—	18	1	170	1	68	2	87	16	98	1	14
148	33	30	5	133	33	115	25	180	122	279	196	14	3
4	—	4	—	2	—	2	—	8	1	19	2	—	—
<i>Par les bourses du travail.</i>													
133	11	89	36	101	10	83	9	277	87	615	174	1	—
175	143	35	32	146	225	120	103	12	83	122	124	37	28
—	1	7	1	5	—	5	—	4	4	—	1	—	—
3	3	—	—	2	5	2	2	82	51	8	9	1	4
—	—	18	5	—	—	—	—	—	—	—	—	—	—
25	3	12	—	9	5	7	4	2	20	9	36	8	—
—	—	—	—	—	—	—	—	—	—	—	—	—	—
43	29	37	29	44	26	44	26	47	18	31	44	1	1
379	190	198	103	307	271	261	144	424	253	785	398	48	33
4238	2606	1618	470	3432	2830	2595	2114	5614	3937	1532 ²⁾	1151 ²⁾	110 ²⁾	42 ²⁾
504	367	181	109	389	313	267	222	407	297	909	463	128	90
252	400	72	97	260	393	176	251	155	63	336	171	54	95
—	—	—	—	—	—	—	—	—	—	2	—	—	—
35	—	32	32	—	—	—	—	—	—	167	—	1	—
3	—	1	—	8	—	11	—	60	—	95	—	—	—
43	—	45	—	32	—	27	—	44	—	269	134	—	—
40	4	8	1	46	8	36	7	139	68	—	—	—	—
—	—	—	—	—	—	—	—	—	—	10	—	4	10
20	32	6	12	20	29	14	22	—	—	19	7	—	—
—	—	—	—	—	—	—	—	—	1	14	46	1	14
1	77	—	15	1	160	1	61	—	58	1	46	6	3
85	26	10	4	75	25	69	18	3	8	—	—	—	—

Tab. 14. TÖÖBÖRSEDE TEGEVUS AUGUSTIS TÖÖSTUSHARUDE JÄRELE 1924 a.
Activité des bourses du travail par les branches d'industrie en août 1924.

	Registreeritud töötajate arv (viimase töökoha järele) <i>Chômeurs enregistrés</i>		Peimiseid kuust ülejäänud vabakohtade arv <i>Places vacantes restées au mois précédent</i>		Kuu jooksul töötajaid nõudnud ettevõtete arv <i>Nombre des entreprises</i>		Nõutud töölise arv <i>Nombre des ouvriers</i>		Tagasihoidud töötajate arv <i>Offres du travail retirées</i>		Rahuldatud töötajate arv (kohakohale jätnud töölised) <i>Offres du travail acceptées</i>		Vabakohtade arv 1 septembriks 1924. <i>Places vacantes au 1 septembre 1924</i>	
	M.	N.	M.	N.	M.	N.	M.	N.	M.	N.	M.	N.	M.	N.
	1		2		3		4		5		6		7	
1. Põllumajandus ja aiandus	55	81	10	49	61	44	57	14	45	35	46	5	15	
2. Metsandus	6	23	19	32	8	30	1	22	23	4	1	22	—	
3. Murrud ja kaevandused	27	—	14	—	7	18	—	20	32	7	—	3	—	
4. Savi-, tellisk-, tsemendi- ja klaasitööstus	31	—	5	—	44	27	—	20	2	13	—	2	—	
5. Metallitööstus	41	—	3	—	15	20	—	6	2	3	—	4	—	
6. Masinate ja aparatuuride valmistamine	51	—	—	—	3	10	—	7	—	3	—	—	—	
7. Keemiatööstus	2	—	—	—	1	6	—	—	—	6	—	—	—	
8. Elektri- ja gaasijaamad	1	—	—	—	—	—	—	—	—	—	—	—	—	
9. Tekstiilitööstus	1	36	—	—	3	—	—	—	—	2	—	—	—	
10. Puittööstus	2	3	12	—	1	6	—	7	—	11	—	—	—	
11. Pabertööstus	3	—	—	—	1	1	—	—	—	1	—	—	—	
12. Paberi- ja raamatutööstus	2	—	—	—	1	—	—	—	—	—	—	—	—	
13. Toiduainete tööstus	11	—	—	—	1	—	—	—	—	—	—	—	—	
14. Jookide- ja maitseainete tööstus	7	—	—	—	1	—	—	—	—	—	—	—	—	
15. Keemikarvatootus	6	—	—	—	1	—	—	—	—	—	—	—	—	
16. Ehitustööstus	70	—	2	—	30	71	—	84	—	47	—	2	—	
17. Polügraafia	3	—	61	—	3	1	—	—	4	—	—	1	—	
18. Puhastustööstus	3	—	—	—	3	—	—	—	—	—	—	—	—	
19. Kaubanduslike iseloomuga ettevõtted	19	—	—	—	—	17	—	—	—	15	—	—	—	
20. Transport ja side	60	—	—	—	6	23	—	1	—	23	—	—	—	
21. Tervishoiulised asutused	1	—	—	—	—	1	—	—	—	1	—	—	—	
22. Hariduslikud asutused	1	—	—	—	—	—	—	—	—	—	—	—	—	
23. Sõjaväelised asutused	22	—	—	—	—	—	—	—	—	—	—	—	—	
24. Isikuteenistus	82	113	—	9	122	78	111	12	19	61	84	6	17	
25. Riiklik, asinused, mis ei kuulu eelm. tööh.	2	—	—	—	1	2	—	—	—	2	—	—	—	
26. Omavalitsusasut., mis ei kuulu eelm. tööh.	4	—	—	—	1	2	—	—	—	2	—	—	—	
27. Muud	32	20	—	—	2	2	—	—	—	1	—	—	—	
Kokku — Total	536	320	128	90	286	379	190	198	103	261	144	48	33	
Kokku 1/1–31/VIII 1924 a.	7765	5812	1710 ¹⁾	45 ¹⁾	2634	4238	2606	1618	470	2595	2114	57 ²⁾	42 ²⁾	
Juuli tegevus 1924 a.	639	376	72	54	315	504	307	181	109	207	222	128	90	
Talinna tööbörse tegevus³⁾	18	10	14	32	—	8	—	14	32	—	—	—	—	
1. Murrud ja kaevandused	42	—	—	—	1	—	—	7	7	—	—	—	—	
2. Masinate ja aparatuuride valmistamine	42	—	25	—	17	22	2	45	1	2	1	—	—	
3. Ehitustööstus	42	—	—	2	—	21	5	—	—	—	—	—	—	
4. Isikuteenistus	37	—	—	—	—	—	—	—	—	—	—	—	—	
Tartu tööbörse tegevus³⁾	22	33	4	12	40	20	31	7	11	13	22	4	10	
1. Põllumajandus ja aiandus	13	—	2	—	8	7	7	3	—	7	2	3	—	
2. Metallitööstus	6	—	—	—	3	6	—	6	—	6	—	—	—	
3. Puittööstus	6	—	—	—	3	27	4	7	—	6	—	—	—	
4. Ehitustööstus	7	—	—	—	18	6	—	—	—	19	—	—	—	
5. Isikuteenistus	44	91	—	5	97	57	99	8	17	44	70	1	17	

¹⁾ Arvud 1. jaanuariks 1924 a.
²⁾ Tähtsündid kuude 1.ks jäänud, kus on olnud vabakohtade keskmine arv.
³⁾ Ülesandud need tööstusharud, kus on olnud suurem tegevus.

Tab. 15. ELANIKKUDE ARVU LIIKUMINE LINNADES AUGUSTIS 1924 a.

Mouvement de la population dans les villes de l'Estonie en août 1924.

Linnad Villes	Vanuse järele—Par âge												Rahvuse järele—Par nationalité								
	Üldarv Total			Neist—Dont									Eestlased Estoniens			Venelased Russes			Sakslased Allemands		
				kuni 14 a. âgés au-dessous de 14 a.			14—21 a. âgés de 14—21 a.			21 a. ja vanem. âgés de 21 a. et plus											
	Kokku Total	Neist Dont		Kokku Total	Neist Dont		Kokku Total	Neist Dont		Kokku Total	Neist Dont		Kokku Total	Neist Dont		Kokku Total	Neist Dont				
M. H.		N. F.	M. H.		N. F.	M. H.		N. F.	M. H.		N. F.	M. H.		N. F.	M. H.		N. F.				
1	2	3	4	5	6	7	8	9	10	11	12	13	14	15	16	17	18	19	20	21	
A. Suurenemine — Accroissement.																					
Tallinn . . .	8004	3624	4380	973	487	486	1157	530	627	5874	2607	3267	5218	2271	2947	673	290	383	1035	477	558
Tartu . . .	1966	971	995	199	105	94	526	291	235	1241	575	666	1460	747	713	124	60	64	261	103	158
Narva . . .	1324	596	728	230	109	121	270	109	161	824	378	446	725	308	417	481	234	247	52	24	28
Pärnu . . .	791	365	426	119	59	60	239	113	126	433	193	240	636	298	338	42	26	16	77	32	45
Viljandi . . .	861	364	497	141	47	94	470	205	265	250	112	138	782	331	451	25	8	17	38	15	23
Valga . . .	326	187	139	17	10	7	149	101	48	160	76	84	279	169	110	4	—	4	9	3	6
Rakvere . . .	277	123	154	25	13	12	155	61	94	97	49	48	233	94	139	32	25	7	10	4	6
Võru . . .	81	43	38	6	3	3	31	17	14	44	23	21	73	40	33	3	1	2	4	2	2
Kuressaare . . .	506	261	245	51	24	27	77	38	39	378	199	179	353	189	164	29	11	18	56	19	37
Haapsalu . . .	510	217	293	49	23	26	137	68	69	324	126	198	360	158	202	41	13	28	38	13	25
Paide . . .	317	164	153	41	27	14	206	99	107	70	38	32	279	143	136	8	4	4	25	15	10
Petseri . . .	69	34	35	6	3	3	18	11	7	45	20	25	30	17	13	32	13	19	1	1	—
Baltiski . . .	48	28	20	11	7	4	8	3	5	29	18	11	38	24	14	4	2	2	5	1	4
Kokku-Tot.	15080	6977	8103	1868	917	951	3443	1646	1797	9769	4414	5355	10466	4789	5677	1498	687	811	1611	709	902
Kesk.1/I—31/VIII 1924	10583	5154	5429	941	468	473	1698	770	928	7943	3915	4028	7660	3588	4072	1104	561	543	797	388	409
Juuli 1924 a.	11827	5533	6294	975	464	511	1886	644	742	9466	4425	5041	8055	3684	4371	1213	578	635	1145	515	630
Aug. 1923 a.	16225	7975	8250	2038	1047	991	4026	1997	2029	10161	4931	5230	11425	5582	5343	1768	898	870	1647	782	865
B. Vähenemine — Diminution.																					
Tallinn . . .	5801	2900	2901	324	171	153	619	293	326	4858	2436	2422	4024	1901	2123	571	295	276	460	233	227
Tartu . . .	1325	609	716	61	30	31	169	73	96	1095	506	589	1027	481	546	81	36	45	148	56	92
Narva . . .	1234	594	640	181	95	86	257	135	122	796	364	432	690	326	364	459	231	228	27	11	16
Pärnu . . .	731	324	407	92	48	44	91	49	42	548	227	321	536	249	287	48	20	23	98	33	65
Viljandi . . .	269	112	157	36	15	21	49	20	29	184	77	107	223	91	132	14	7	7	23	9	14
Valga . . .	191	83	108	17	11	6	38	15	23	136	57	79	135	57	78	20	14	6	16	5	11
Rakvere . . .	223	104	119	23	14	9	63	20	43	137	70	67	208	96	112	10	6	4	3	1	2
Võru . . .	99	53	46	7	3	4	34	14	20	58	36	22	94	51	43	2	1	1	3	1	2
Kuressaare . . .	1176	575	601	145	75	70	99	38	61	932	462	470	730	332	348	71	31	40	188	76	112
Haapsalu . . .	1045	345	700	84	43	41	127	46	81	834	256	578	579	194	385	108	29	79	127	36	91
Paide . . .	129	59	70	14	9	5	32	15	17	83	35	48	90	43	47	13	7	6	17	4	13
Petseri . . .	45	19	26	—	—	—	5	2	3	40	17	23	19	6	13	24	11	13	—	—	—
Baltiski . . .	70	31	39	11	7	4	13	7	6	46	17	29	38	20	18	6	2	4	22	8	14
Kokku-Tot.	12338	5808	6530	995	521	474	1596	727	869	9747	4560	5187	8393	3897	4496	1422	690	732	1132	473	659
Kesk.1/I—31/VIII 1924	11939	5821	6118	1060	531	529	2060	974	1086	8819	4316	4503	8860	4191	4669	1179	537	592	808	398	410
Juuli 1924 a.	14345	6676	7669	1317	659	658	2185	964	1221	10843	5053	5790	10202	4627	5575	1593	810	788	1099	475	624
Aug. 1923 a.	12847	6086	6761	967	470	497	1976	782	1194	9904	4834	5070	9121	4158	4963	1574	813	761	1005	482	523
Suurenem. <i>Tot. de l'accr.</i>	2742	1169	1573	873	396	477	1847	919	928	22	—	168	2073	892	1181	76	—	79	479	236	243
Vähenem. <i>Tot. de la dim.</i>	—	—	—	—	—	—	—	—	—	—	146	—	—	—	—	—	3	—	—	—	—

ISIKLIK KOOSSEIS AUGUSTIS 1924 a.
et service des entreprises ayant plus de 20 ouvriers, en août 1924.
 v. kuukiri Nr. 26 (5) ja 25 (4).

sest lahkunud ont quitté		Kuu viimasel päeval teenistuses Occupés au dernier du mois											Neist allaalisi (alla 17 a.) Donc au-dessous de 17 ans				Streigijuhit. arv Nombre des cas de grève	Õnnetujuhit. arv Nombre des accidents			
Teenijad Service	Kokku Ensemble	+	Töölised Ouvriers		Tehnil. per- sonaal Pers. techn.		Ametnikud Employés		Teenijad Service		Kokku Ensemble	Töölised Ouvriers		Teenijad Service		Kokku Ensemble					
			M.	N.	M.	N.	M.	N.	M.	N.		M.	N.	M.	N.						
5	—	1707	—	1328	2345	895	151	1	99	35	85	19	3630	18	4	—	—	22	—	—	49
5	—	1341	—	1001	691	546	29	—	30	7	15	3	1321	2	4	—	—	6	—	—	14
—	—	311	—	296	771	239	84	—	36	8	21	7	1160	5	—	—	—	5	—	—	12
—	—	55	—	31	883	116	38	1	33	20	49	9	1149	11	—	—	—	11	—	—	23
1	1	229	—	100	636	175	18	—	25	5	14	—	873	57	37	—	—	94	—	4	13
1	1	209	—	158	435	134	13	—	15	4	14	—	615	40	16	—	—	56	—	—	13
—	—	20	—	53	201	41	5	—	10	1	—	—	258	17	21	—	—	38	—	—	—
—	—	5	—	3	44	15	2	—	5	—	—	—	66	5	—	—	—	5	—	—	—
27	3	511	—	305	4257	204	265	1	301	118	396	35	5577	64	—	—	—	65	—	—	117
2	—	157	—	73	1241	65	87	1	86	34	112	3	1629	25	—	—	—	26	—	—	38
19	2	282	—	195	819	71	75	—	90	44	154	8	1261	16	—	—	—	16	—	—	18
—	—	2	—	1	24	—	—	—	1	—	—	—	26	—	—	—	—	—	—	—	—
5	1	43	—	26	1736	23	62	—	69	19	70	11	1990	8	—	—	—	8	—	—	61
—	—	26	—	13	337	19	35	—	44	17	59	11	522	1	—	—	—	—	—	—	—
—	—	1	—	3	100	26	6	—	11	4	—	2	149	14	—	—	—	14	—	—	—
1	—	91	—	17	454	656	61	3	49	21	43	8	1295	3	23	—	—	31	—	—	10
1	—	14	—	10	215	22	36	—	16	9	22	4	324	2	1	—	—	3	—	—	1
—	—	7	—	—	17	44	9	2	12	5	7	1	97	—	—	—	—	—	—	—	—
—	—	70	+	27	222	590	16	1	21	7	14	3	874	1	27	—	—	28	—	—	9
1	—	12	+	42	425	41	37	—	59	36	24	6	628	—	—	—	—	—	—	—	5
1	—	12	+	6	278	40	26	—	46	30	10	5	435	—	—	—	—	—	—	—	5
—	—	—	+	48	147	1	11	—	13	6	14	1	193	—	—	—	—	—	—	—	—
3	—	973	+	694	2183	3578	141	1	260	93	229	47	6532	28	23	—	—	3	—	—	46
—	—	345	+	1070	900	2323	41	—	123	39	82	2	3510	2	5	—	—	2	—	—	9
1	—	18	+	22	807	888	52	1	83	19	122	35	2007	10	4	—	—	1	—	—	15
1	—	582	+	449	413	189	41	—	46	22	20	6	731	16	14	—	—	30	—	—	10
1	—	27	+	50	32	161	3	—	7	7	3	2	215	—	—	—	—	—	—	—	7
—	—	1	+	—	31	23	4	—	1	6	2	2	69	—	—	—	—	—	—	—	—
4	—	534	+	44	2456	1128	223	—	193	58	113	12	4188	23	4	—	—	1	—	—	86
2	—	484	+	72	1492	328	112	—	122	21	81	6	2162	18	2	—	—	21	—	—	53
1	—	38	+	—	851	725	96	—	65	30	21	6	1794	3	2	—	—	5	—	—	31
1	—	12	+	6	113	75	15	—	11	7	11	—	232	2	—	—	—	2	—	—	2
1	—	30	+	23	227	84	23	—	26	4	15	4	393	1	—	—	—	1	—	—	2
1	—	27	+	21	209	66	22	—	25	3	11	4	340	—	—	—	—	—	—	—	2
—	—	3	—	2	18	18	1	—	1	4	—	—	43	—	—	—	—	—	—	—	—
—	—	101	—	38	1478	409	84	1	83	32	67	9	2163	31	2	—	—	1	—	—	23
—	—	48	—	7	1448	324	77	1	77	28	66	8	2029	27	2	—	—	30	—	—	23
—	—	53	—	31	30	85	7	—	6	4	1	—	134	4	—	—	—	4	—	—	—
4	—	62	—	40	285	352	41	1	69	38	78	19	883	2	13	—	—	15	—	—	1
—	—	10	—	7	111	30	7	—	20	7	29	—	204	—	—	—	—	—	—	—	—
—	—	22	—	6	71	275	8	—	11	10	12	16	403	2	13	—	—	15	—	—	—
—	—	1	—	1	15	2	8	—	11	—	4	—	40	—	—	—	—	—	—	—	—
—	—	7	—	6	42	23	5	—	6	5	3	1	85	—	—	—	—	—	—	—	—
3	—	22	—	20	46	22	13	1	21	16	30	2	151	—	—	—	—	—	—	—	1
4	—	93	—	60	293	589	40	1	76	32	51	8	1099	—	—	—	—	—	—	—	10
—	—	10	+	6	219	57	21	—	42	13	14	3	369	—	—	—	—	—	—	—	4
—	—	2	—	2	20	26	1	—	4	3	4	—	59	—	—	—	—	—	—	—	4
3	—	80	—	63	43	502	17	—	28	13	21	3	627	—	—	—	—	—	—	—	2
1	—	1	—	1	11	3	1	—	2	3	12	2	34	—	—	—	—	—	—	—	—
1	—	50	—	33	207	344	31	2	15	19	21	3	642	8	3	—	—	1	—	—	2
—	—	17	—	10	22	136	7	2	5	9	14	1	196	—	—	—	—	—	—	—	—
—	—	33	—	23	185	208	24	—	10	10	7	2	446	8	3	—	—	12	—	—	—
—	—	67	—	38	232	16	10	—	23	9	9	1	300	5	—	—	—	6	—	—	5
1	—	33	+	4	635	300	84	22	60	38	24	11	1174	29	2	—	—	32	—	—	1
—	—	6	—	1	1	68	—	—	1	6	4	—	82	—	—	—	—	—	—	—	—
53	5	4504	—	1256	16158	8853	1211	34	1349	544	1173	183	29505	274	116	9	—	399	—	4	370
3	1	546	—	428	419	129	49	—	57	13	41	5	713	7	3	—	—	10	—	1	4
—	—	15	+	37	133	60	5	3	7	2	6	1	217	2	—	—	—	2	—	—	1
—	—	1	+	79	57	17	2	—	1	—	—	—	79	2	—	—	—	2	—	—	1
—	—	—	—	—	20	19	5	1	6	2	3	—	56	—	—	—	—	—	—	—	—
439	52	24714	—	1184	—	—	—	—	—	—	—	—	—	—	—	—	—	—	—	15	2561
36	4	5055	—	2647	16804	9069	1234	30	1349	540	1105	171	30362	346	141	13	—	500	—	4	368

Üldine tööpäevade arv Nombre total des jours du travail					
	Töölised <i>Ouvriers</i>	Tehnil. person. <i>Pers. techn.</i>	Ametnik. <i>Employés</i>	Teeni- jad <i>Service</i>	Kokku <i>Ensemble</i>
I. Murrud ja kaevandused— <i>Mines et carrières</i>	80336	4675	3863	2803,5	91677,5
1) Turbatööstus— <i>Tourbières en expl.</i>	34011	1120	1079	568	36778
2) Põlevkivitööstus— <i>Carrières de schiste comb.</i>	21790	2486	1281	649	26206
3) Lubja, gipsi ja tsem. valm.— <i>Ind. de ciment, cliaux etc.</i>	24535	1069	1503	1580,5	28693,5
II. Savi- ja klaasitööstus— <i>Industrie minérale</i>	21401	592	774	378	23135
1) Savi- ja telliskivitööst.— <i>Glaiseries et tuileries</i>	15503	452	482	378	16815
2) Klaasitööstus— <i>Verreries</i>	5898	130	292	—	6320
III. Metallitööstus— <i>Industrie du métal</i>	1411	52	135	—	1598
IV. Masinate, instrum. ja apar. valm.— <i>Constr. d. mach., ap. etc.</i>	110773,5	7043	10727	12012	140555,5
1) Masinate— <i>Constr. d. machines</i>	32522	2236	3057	3227	41042
2) Laevade— <i>Constr. d. navires</i>	23358,5	2011	3431	4494	33294,5
3) Muu sõiduriistade— <i>Constr. d'autres véhicules</i>	593	—	25	26	644
4) Raudtee veereva kooss.— <i>Constr. d. mat. d. chem. d. fer</i>	43523	1704	2242	2352	49821
5) Laske- ja sõjariistade— <i>Fabr. d. armes</i>	8503	962	1638	1851	12954
6) Teadusl. ja mõõduab.— <i>Fabr. d. appar. scient. et de mes.</i>	2274	130	334	62	2800
V. Keemiatööstus— <i>Industrie chimique</i>	23999	1675	1755	1393	28822
1) Mõnesug. keemiasaaduste tööst.— <i>Fabr. d. prod. chim.</i>	5955	937	624	766	8282
2) Seebi ja parfümeeria— <i>Fabr. d. sav. et parfum.</i>	1421	290	477	216	2404
3) Tuletiiku— <i>Fabr. d. allumettes</i>	16623	448	654	411	18136
VI. Elektri- ja gaasijaamad— <i>Usines électriques et à gaz</i>	12513	1037	2483	760	16798
1) Elektriijaamad— <i>Usines électriques</i>	8528	699	1977	426	11630
2) Gaasitööstus— <i>Usines à gaz</i>	3985	338	511	334	5168
VII. Tekstiilitööstus— <i>Industrie textile</i>	112775,5	3713	9106	8206	133900,5
1) Puuvilla— <i>Fil. de coton</i>	47894	1037	4014	2557	55502
2) Villa— <i>Fil. de laine</i>	40902	1378	2052	4631	49563
3) Lina— <i>Fil. de lin</i>	18603	1066	1872	796	22337
4) Kõie ja nõõri valmist. ja muud— <i>Corderies</i>	4477	130	390	168	5165
5) Kivainete ja nende saaduste värvim. ja vanut.— <i>Apprêt d. mat. text.</i>	899,5	102	178	54	1233,5
VIII. Puutööstus— <i>Industrie du bois</i>	82564,5	5904	6519	3927	8914,5
1) Sneveskid— <i>Sciéries</i>	42234	3069	3634	2333	51320,5
2) Mõõblitööst.— <i>Fabr. d. meubles</i>	30563,5	2470	2444	1298	42775,5
3) Muu puuajjade valm.— <i>Fabr. d'autres articles</i>	3707	365	391	296	4819
IX. Nahatööstus— <i>Industrie du cuir</i>	7860	598	764	515	9737
1) Toore naha ümbertöötam.— <i>Apprêt du cuir</i>	6951	572	712	411	8646
2) Mõnesug. nahakaupade tööst.— <i>Fabr. d. article en cuir.</i>	909	26	52	104	1091
X. Paberitööstus— <i>Industrie du papier</i>	47438	1053	1773	1989	52253
1) Puumassi ja paberi valm.— <i>Fabr. d. pâte lign. et papier</i>	44552,5	871	1461	1937	48821,5
2) Mõnesug. paberiasjade valm.— <i>Papeteries</i>	2885,5	182	312	52	3491,5
XI. Toiduainete tööstus— <i>Industrie d'alimentation</i>	15164,5	1116	2796	2606	21682,5
1) Jahutööstus— <i>Fabr. d. produits farin.</i>	3413	183	702	754	5051
2) Shokolaadi ja kompveki— <i>Fabr. d. chocolat et bonb</i>	7577	223	524	751	9075
3) Kartulite ümbertöötam.— <i>Fabr. d. pommes de terre</i>	344	206	282	123	955
4) Piima— <i>Fabr. d. prod. laitiers</i>	1858,5	142	288	119	2407,5
5) Liha- ja kalasaad. valm.— <i>Fabr. d. prod. de viande</i>	1972	363	1000	859	4194
XII. Joogide ja maitseain. tööstus— <i>Ind. des boissons etc.</i>	21354,5	1057	2834	1570	26815,5
1) Viina ja õlle valm.— <i>Fabr. d. vin et bière</i>	6895,5	546	1404	466	9281,5
2) Mõnemaaljoogide — " d. eaux minér.	1088	52	182	104	1426
3) Tubakatööstus— <i>Fabr. de tabac</i>	12946	433	1118	636	15133
4) Maitseainete tööstus — " d. aliments	455	26	130	364	975
XIII. Kehakatte tööstus— <i>Confection des habits</i>	12457	752	780	631	14620
1) Riie- ja õmblemine— <i>Fabr. d. vêtements</i>	3707	194	360	397	4658
2) Jalaõõde valmistam.— <i>Fabr. d. chaussures</i>	8750	558	420	234	9962
XIV. Ehitustööstus— <i>Constructions</i>	6446	314	860	271	7891
XV. Poligraafia— <i>Polygraphie</i>	23082	2662,5	2686	920	29350,5
XVI. Pesukojad— <i>Établissements de nettoyage</i>	1581	26	182	122	1911
Kokku—Total.	581156,5	32259,5	48042	35103,5	699561,5
Vormiliselt keskööstusse kuuluvateks muutunud ettevõtete arv.	16559	1366	2048	1350	21323
Vormiliselt suurööstusse kuuluvateks muutunud, kuid siin arvestamata ettevõtete arvud	4489	208	245	172	5064
Kuu jooksul juurdetulnud ettevõtete arvud	1157	46	14	51	1268
Kuu jooksul seismajäänud ettevõtete eelmise kuu arvud	878	149	210	85	1322
1/I — 31/VIII 1924 a.	4626120,5	250273	380878	301686,5	5558958
Juulis— <i>Jullet</i> 1924 a.	651909,5	33801	48590	37640	771940,5

SUURTOOSTUSE ETTEVÔTETES AUGUSTIS 1924 a.

Nr. 31 (10)—49

travail (entreprises ayant plus de 20 ouvriers.) en août 1924.

v. kuukiri Nr. 26 (5) ja 25 (4).

Üldine töötundide arv <i>Nombre total des heures du travail</i>					Neist ületöötunde <i>De ce nombre heures du travail supplément.</i>					Ületöö tund. % harilik. töötund.				
Tööl. <i>Ouvr.</i>	Tehn. per- son. <i>Pers. techn.</i>	Amet- nikud <i>Empl.</i>	Teen. <i>Service</i>	Kokku <i>Ensemble</i>	Tööl. <i>Ouvr.</i>	Tehn. per- son. <i>Pers. techn.</i>	Amet- nikud <i>Empl.</i>	Teen. <i>Service</i>	Kokku <i>Ensemble</i>	Tööl. <i>Ouvr.</i>	Tehn. per- son. <i>Pers. techn.</i>	Amet- nikud <i>Empl.</i>	Teen. <i>Service</i>	Kok- ku <i>Ensemble</i>
692662,5	67877	28928	22669	812136,5	34639,5	316	147	247	35349,5	5,3	0,5	0,5	1,1	4,6
284644	10331	8713	4514	308232	282	—	—	—	282	0,1	—	—	—	0,1
179765	20187	10017	5301	215270	5524	299	147	—	5970	3,2	1,5	—	—	2,9
228253,5	37359	10198	12824	288634,5	28833,5	17	—	247	29097,5	14,5	0,05	—	2,0	11,2
178516	4247	6519	3404	192686	7004	230	75	73	7432	4,1	7,1	1,2	2,2	4,0
132191	3207	4183	3404	142985	6494	280	75	73	6922	5,2	6,9	1,8	2,2	5,1
46325	1040	2336	—	49701	510	—	—	—	510	1,1	—	—	—	1,1
11384	416	1046	—	12846	236	—	14	—	250	2,1	—	1,4	—	2,0
915651	55257	78950	99944,5	1149802,5	37136	995	482	2177,5	40790,5	4,2	1,8	0,6	2,2	3,6
279324	17131	22142	25754	335351	12831,5	40	10	7	12888,5	5,0	0,2	0,04	0,03	4,0
203645,5	16099	25349	37088,5	282182	10587	875	361	1141,5	18964,5	8,9	5,7	1,4	3,2	7,2
5322	—	224	260	5906	639	—	24	52	715	13,3	—	12,0	25,0	14,0
349345,5	13443	16101	21393	400782,5	6764,5	24	87	976	7851,5	2,0	0,2	0,5	4,8	2,0
68124	7752	13104	14809	103789	96	56	—	1	153	0,1	0,7	—	0,01	0,2
18390	832	2030	640	21892	218	—	—	—	218	1,2	—	—	—	1,0
209053	13448	12880	11127	245508	18065	333	85	8	18491	9,5	2,5	0,7	0,07	8,1
54586	7762	4644	6128	73120	3290	274	42	—	8606	17,9	3,7	0,9	—	13,1
11475	2382	3242	1706	18705	342	13	43	—	398	3,1	0,6	1,3	—	2,2
141992	3404	4994	3293	153683	9433	46	—	8	9487	7,1	1,4	—	0,2	6,6
98727	7666	16330	7167	129390	6541	43	—	—	6584	7,1	0,5	—	—	5,3
71506	5102	12846	3771	93225	4201	43	—	—	4244	6,2	0,8	—	—	4,8
27221	2564	3484	3396	30665	2340	—	—	—	2340	9,4	—	—	—	6,8
921777	29427,5	70234	66235	1037673,5	35170	687,5	829	1733	38419,5	4,0	2,4	1,2	2,7	3,7
387356	7946	31247	21149	447698	9631	120	829	525	11105	2,5	1,5	2,7	—	2,6
331474	10775	20067	36256	398572	10818	—	—	—	770	3,4	—	—	—	3,0
160334,5	8550,5	14407	6930	191022	14439,5	567,5	—	438	15445	9,9	6,9	—	—	8,8
34856,5	1040	3089	1468	40453,5	281,5	—	—	—	281,5	0,8	—	—	—	0,7
7256	816	1424	432	9928	—	—	—	—	—	—	—	—	—	—
725844	51036,5	50443	33359,5	860683	88576,5	3937,5	1025	967,5	94506,5	13,9	8,4	2,1	3,0	12,3
368268	26361	29635	20230	434494	36861	655	399	52	37967	11,5	2,6	1,4	0,4	9,6
337223	21781,5	18047	10694,5	387746	51492,5	3282,5	626	915,5	56316,5	18,0	17,7	3,6	9,4	17,0
30953	2894	2761	2435	38443	223	—	—	—	223	0,7	—	—	—	0,6
64458	5184,5	5840	4312	79794,5	1654	200,5	—	14	1868,5	2,6	4,0	—	0,3	2,4
57186	4976,5	5478	3480	71120,5	1654	200,5	—	14	1868,5	3,0	4,2	—	0,4	2,7
7272	208	362	832	8674	—	—	—	—	—	—	—	—	—	—
415748	17728	24068	16133	473677	36437	—	—	143	36580	9,6	—	—	0,9	8,9
392804	16276	21662	15717	446459	36431	—	—	143	36574	10,2	—	—	0,9	8,9
22944	1452	2406	416	27218	6	—	—	—	6	0,02	—	—	—	0,02
123277	8803	20573	20833	173486	4221	—	—	103	4324	3,5	—	—	0,5	2,6
30008	1428	2963	5916	42315	2814	—	—	—	2814	10,3	—	—	—	7,1
60233	1771	4065	6132	72201	314	—	—	—	314	0,5	—	—	—	0,4
3133	1648	2204	1087	8072	394	—	—	103	497	14,4	—	—	10,5	6,6
15099	1136	1940	952	19127	231	—	—	—	231	1,6	—	—	—	1,2
14804	2320	7401	6746	31771	468	—	—	—	468	3,3	—	—	—	1,5
182260,5	8421	20770	13037,5	224489	12170,5	42	6	311,5	12530	7,1	0,5	0,03	2,4	5,9
62737	4368	10348	3965	81418	8091	—	—	30	8121	14,8	—	—	—	11,1
9964	416	1456	832	12668	1260	—	—	—	1260	14,5	—	—	—	11,0
105919,5	3481	8186	5328,5	122915	2819,5	42	6	281,5	3149	2,3	1,2	0,1	5,6	2,6
3640	156	780	2912	7488	—	—	—	—	—	—	—	—	—	—
100526	5998	5889	5033	117446	262,5	7	—	—	269,5	0,3	0,1	—	—	0,2
29642,5	1559	2782	3176	37159,5	—	7	—	—	—	—	0,5	—	—	0,02
70883,5	4439	3107	1857	80286,5	262,5	—	—	—	262,5	0,4	—	—	—	0,3
46142	2516	6663	2479	57800	1476	—	—	—	1476	3,3	—	—	—	2,6
136041	20873	20051	7419	234384	6990	706	85	149	7930	3,9	3,5	0,4	2,0	3,5
12809	222	1456	989	15476	157	14	—	13	184	1,2	6,7	—	1,3	1,2
4883876	299120,5	370640	314141,5	5867778	290736	7561,5	2748	5939,5	306985	6,3	2,6	0,7	1,9	5,5
141414,5	11001	16232	11467	180114,5	7165,5	—	—	114	7279,5	5,3	—	—	1,0	4,2
36887	1338	1883	1196	41804	1905	44	50	—	1999	5,4	3,4	2,7	—	5,1
10047	408	112	448	11015	94	—	—	—	94	0,9	—	—	—	0,9
7100	1192	1572	804	10668	72	—	—	—	72	1,0	—	—	—	0,7
38949761	2118504	2891455,5	2466928	46426648,5	2343655,5	64086,5	32336	50199	2490277	6,4	3,1	1,1	2,1	5,7
5515498,5	300845	365865,5	308685	6490894	330062,5	7144	2792,5	5646,5	345645,5	6,4	2,4	0,8	1,9	5,6

Üldine tasusumma harilikude töötundide eest <i>Salaires pour les heures du travail ordinaire</i>						
Tööli- sed <i>Ouvr.</i>	Tehn. per- son. <i>Peñs. techn.</i>	Amet- nikud <i>Empl.</i>	Teen. <i>Service</i>	Kokku <i>Ensemble</i>	Keskmine töötasu töö- list. (tunnis) <i>Moyenne (par 1 heure)</i>	
I. Murrud ja kaevandused— <i>Mines et carrières</i>	16718.9	1389.2	1017.3	441.2	19566.6	25.4
1) Turbatööstus— <i>Tourbières en expl.</i>	6409.9	335.1	283.3	83.8	7112.1	22.5
2) Põlevkivitööstus— <i>Carrières de schiste comb.</i>	5148.3	681.9	357.5	130.8	6318.5	20.5
3) Lubja, gipsi ja tsem. valm.— <i>Ind. de ciment, chaux etc.</i>	5160.7	372.2	376.5	226.6	6136.0	25.9
II. Savi- ja klaasitööstus— <i>Industrie minérale</i>	4425.8	175.5	215.4	55.2	4871.9	25.8
1) Savi- ja telliskivitööst.— <i>Glaiseries et tuileries</i>	3043.8	115.5	133.9	55.2	3348.4	24.2
2) Klaasitööstus— <i>Verreries</i>	1382.0	60.0	81.5	—	1523.5	30.1
III. Metallitööstus— <i>Industrie du métal</i>	317.4	33.0	48.0	—	398.4	28.2
IV. Masinate, instrum. ja apar. valm.— <i>Constr. d. mach., ap. etc.</i>	27236.4	3112.9	3289.6	1794.9	35433.8	31.2
1) Masinate— <i>Constr. d. machines</i>	6717.1	1130.8	899.5	416.7	9164.1	26.1
2) Laevade— <i>Constr. d. navires</i>	5371.6	983.1	1242.1	808.0	8404.8	28.7
3) Muu sõiduriistade— <i>Constr. d'autres véhicules</i>	139.3	—	10.0	5.0	154.3	29.7
4) Raudtee veereva kooss.— <i>Constr. d. mat. d. chem. d. fer</i>	11883.2	569.9	577.0	287.9	13318.0	34.6
5) Laske- ja sõjariistade— <i>Fabr. d. armes</i>	2554.4	334.9	450.2	268.8	3608.3	37.5
6) Teadusi. ja mõõduab.— <i>Fabr. d. appar. scient. et de mes.</i>	570.8	94.2	110.8	8.5	784.3	31.4
V. Keemiatööstus— <i>Industrie chimique</i>	3924.2	674.4	728.0	192.4	5519.0	20.7
1) Mõõnesug. keemiasaduste tööst.— <i>Fabr. d. prod. chim.</i>	912.8	320.9	107.2	84.6	1515.5	19.7
2) Seebi ja parfümeeria— <i>Fabr. d. sav. et parfum.</i>	226.7	125.3	205.3	39.3	596.0	20.4
3) Tuleliku— <i>Fabr. d. allumettes</i>	2784.7	228.2	325.5	68.5	3406.9	21.0
VI. Elektril- ja gaasijaamad— <i>Usines électriques et à gaz</i>	2472.0	404.9	640.5	135.9	3654.0	26.8
1) Elektrijaamad— <i>Usines électriques</i>	1730.1	293.7	505.4	56.8	2586.0	25.7
2) Gaasitööstus— <i>Usines à gaz</i>	742.6	111.2	135.1	79.1	1068.0	29.8
VII. Tekstiilitööstus— <i>Industrie textile</i>	16556.2	1519.5	2177.9	1010.8	21264.4	18.7
1) Puuvilla— <i>Fil. de coton</i>	6778.9	474.2	794.6	290.2	8337.9	17.9
2) Villa— <i>Fil. de laine</i>	6137.2	571.1	682.7	603.2	7991.2	19.1
3) Elna— <i>Fil. de lin</i>	2641.9	383.7	562.0	93.6	3681.2	18.0
4) Kõie ja nõõri valmist. ja muud— <i>Corderies</i>	702.9	43.5	93.4	18.4	858.2	20.3
5) Kiudainete ja nende saaduste värvim. ja vanut.— <i>Apprêt d. mat. text.</i>	295.3	47.0	45.2	5.4	392.9	40.7
VIII. Puutööstus— <i>Industrie du bois</i>	13960.7	2269.4	2372.1	600.0	19202.2	21.9
1) Saeveskid— <i>Scieries</i>	8079.5	1017.0	1113.3	340.0	10555.8	25.1
2) Mööblitööst.— <i>Fabr. d. meubles</i>	5186.8	1055.6	1131.2	209.3	7582.9	18.2
3) Muu puuasjade valm.— <i>Fabr. d'autres articles</i>	691.4	196.8	127.6	44.7	1063.5	23.0
IX. Nahatööstus— <i>Industrie du cuir</i>	1814.7	372.5	250.3	77.5	2515.0	25.9
1) Toore naha ümberöötlam.— <i>Apprêt du cuir</i>	1681.8	364.8	240.5	59.5	2346.6	30.3
2) Mõõnesug. nahakaupade tööst.— <i>Fabr. d. artiel. en cuir.</i>	132.9	7.7	9.8	18.0	168.4	18.3
X. Paberitööstus— <i>Industrie du papier</i>	8119.7	926.7	1174.7	262.4	10483.5	21.4
1) Puvnassi ja paberi valm.— <i>Fabr. d. pâte lign. et papier</i>	7675.5	849.2	1099.2	254.9	9878.8	21.5
2) Mõõnesug. paberiasjade valm.— <i>Papeteries</i>	444.2	77.5	75.5	7.5	604.7	19.4
XI. Toiduainete tööstus— <i>Industrie d'alimentation</i>	2964.0	527.9	1078.5	650.0	5220.4	24.9
1) Jahutööstus— <i>Fabr. d. produits lait.</i>	727.0	92.0	281.7	267.6	1368.3	26.7
2) Shokolandi ja kompeki— <i>Fabr. d. chocolat et bomb.</i>	1313.8	143.0	201.9	182.5	1843.2	21.0
3) Kartullite ümberöötlam.— <i>Fabr. d. pommes de terre</i>	78.7	71.5	118.0	12.8	281.0	28.5
4) Piima— <i>Fabr. d. prod. laitiers</i>	403.7	48.0	102.5	21.0	575.2	27.2
5) Liha- ja kalasaad. valm.— <i>Fabr. d. prod. de viande</i>	440.8	171.4	374.4	166.1	1152.7	30.7
XII. Jookide ja maitseain. tööstus— <i>Ind. des boissons etc.</i>	3657.0	556.6	1248.1	326.9	5788.6	21.5
1) Viina ja õlle valm.— <i>Fabr. d. vin et bière</i>	1167.9	264.8	616.0	74.4	2123.1	21.4
2) Mineraaljookide — „ d. eaux minér.	182.1	15.0	57.0	30.0	283.1	20.9
3) Tubakatööstus— <i>Fabr. de tabac.</i>	2216.0	256.8	531.5	149.0	3154.8	21.5
4) Maitseainete tööstus — „ d. aliments	90.4	20.0	43.6	63.6	217.6	24.8
XIII. Kehakattetööstus— <i>Confection des habits</i>	2642.0	539.7	433.3	119.1	3735.1	26.4
1) Riiete õmblemine— <i>Fabr. d. vêtements</i>	660.3	82.7	87.3	74.1	904.4	22.3
2) Jalanaõude valmistam.— <i>Fabr. d. chaussures</i>	1981.7	457.0	356.0	36.0	2830.7	28.1
XIV. Ehitustööstus— <i>Constructions</i>	1289.5	171.7	341.0	83.1	1885.3	28.9
XV. Poligraafia— <i>Polygraphie</i>	5964.4	1276.7	935.1	157.7	8333.9	33.3
XVI. Pesukojad— <i>Établissements de nettoyage</i>	209.6	8.0	31.5	18.3	267.4	16.6
Kokku—Total						
Vormiliselt kesktööstusse kuuluvateks muutunud ettevõtete arv.	112273.2	13958.6	15991.3	5916.4	148139.5	24.4
Vormiliselt suuritööstusse kuuluvateks muutunud, kuid siin arvestamata ettevõtete arvud	2984.5	541.9	588.2	197.8	4312.4	—
Kuu jooksul juurdetunud ettevõtete arvud	1006.8	96.3	83.3	30.6	1217.0	—
Kuu jooksul seismajäänud ettevõtete arvud	237.0	15.2	2.8	9.4	264.4	—
Kuu jooksul seismajäänud ettevõtete eelmise kuu arvud	160.2	54.0	72.0	12.0	298.2	—
1/I — 31/VIII 1924 a.	855567.8	111658.1	126897.2	48771.4	1140924.5	23.4
Juulis— <i>Juillet</i> 1924 a.	123180.7	13959.1	16758.9	5571.3	158470.0	23.8

M ä r k u s: Augusti kuu andmete puudumisel on tarvitatud eelmise kuu andmeid järgmist ettevõtete kohta: IV rühmast Nõmme depoo

en août 1924 (en 1000 mks. eston.)

v. kuukiri Nr. 26 (5) ja 25 (4).

Üld. tasusum. ületunnitöö eest <i>Salaires pour les heures du travail supplémentaire</i>					Perekonna abirah.جاموود <i>Salaires suppl. pour les familles</i>					Kokku teenitud rahas <i>Total des salaires</i>					Keskmise töötasu töölised listel (tunnis) <i>Moyenne (par 1 heure)</i>
Töötl. <i>Ouvr.</i>	Tehn. pers. <i>Pers. techn.</i>	Ametnikud <i>Empl.</i>	Teen. <i>Serv.</i>	Kokku <i>Ensemble</i>	Töötl. <i>Ouvr.</i>	Tehn. pers. <i>Pers. techn.</i>	Ametnikud <i>Empl.</i>	Teen. <i>Serv.</i>	Kokku <i>Ensemble</i>	Töötl. <i>Ouvr.</i>	Tehn. pers. <i>Pers. techn.</i>	Ametnikud <i>Empl.</i>	Teen. <i>Service</i>	Kokku <i>Ensemble</i>	
935.5	50.6	8.9	7.3	1002.3	752.6	17.7	—	22.6	792.9	18407.0	1457.5	1026.2	471.1	21361.8	26.6
10.4	—	—	—	10.4	—	—	—	1.1	1.1	6420.3	335.1	283.3	84.9	7123.6	22.6
179.3	50.1	8.9	—	238.3	40.3	17.7	—	—	58.0	5367.9	749.7	366.4	130.8	6014.8	29.9
745.8	0.5	—	7.3	753.0	712.3	—	—	21.5	733.8	6618.8	372.7	376.5	255.4	7023.4	29.0
300.9	4.0	1.3	4.4	310.6	56.8	—	—	—	56.8	4783.5	179.5	216.7	59.6	5239.3	26.8
286.9	4.0	1.3	4.4	296.6	56.8	—	—	—	56.8	3387.5	119.5	135.2	59.6	3701.8	25.6
14.0	—	—	—	14.0	—	—	—	—	—	1396.0	60.0	81.5	—	1537.5	30.2
3.6	—	1.4	—	5.0	—	—	—	—	—	321.0	33.0	49.4	—	403.4	28.4
1145.1	57.4	29.3	56.0	1287.8	3733.7	229.0	120.8	330.8	4414.3	32115.2	3399.3	3439.7	2181.7	41135.9	35.3
414.9	2.7	0.6	0.1	418.3	512.2	25.8	3.0	45.6	586.6	7644.2	1159.3	903.1	462.4	10169.0	28.3
492.2	48.8	22.7	46.7	610.4	535.8	118.2	87.2	155.9	897.1	6399.6	1150.1	1352.0	1010.6	9912.3	31.4
28.7	—	—	—	28.7	—	—	—	—	—	168.0	—	10.0	5.0	183.0	31.6
107.1	1.8	6.0	9.2	214.1	223.2	66.7	21.6	92.9	2504.4	14403.5	638.4	604.6	390.0	16036.5	41.2
2.6	4.1	—	—	6.7	362.5	18.3	9.0	36.4	426.2	2919.5	357.3	450.2	305.2	4041.2	42.9
9.6	—	—	—	9.6	—	—	—	—	—	580.4	94.2	110.8	8.5	793.9	31.6
574.8	15.0	4.8	0.3	594.9	221.4	52.4	11.5	16.4	301.7	4720.4	741.8	744.3	209.1	6415.6	22.7
245.5	12.2	1.8	—	259.5	214.3	52.4	11.3	16.2	294.2	1372.6	385.5	210.3	100.8	2069.2	25.1
8.0	0.5	3.0	—	11.5	4.0	—	—	—	4.0	238.7	125.8	208.3	39.3	612.1	20.8
321.3	2.3	—	0.3	323.9	3.1	—	0.2	0.2	3.5	3109.1	230.5	325.7	69.0	3734.3	21.9
214.1	2.6	—	—	216.7	368.0	14.2	0.8	20.7	403.7	3054.8	421.7	641.3	156.6	4274.4	30.9
132.0	2.6	—	—	134.6	247.8	10.1	0.8	4.0	202.7	2109.9	306.4	506.2	60.8	2983.3	29.5
82.1	—	—	—	82.1	120.2	4.1	—	16.7	141.0	944.9	115.3	135.1	95.8	1291.1	34.7
937.3	29.5	64.3	28.5	1079.6	1657.0	70.5	167.9	149.7	2045.1	19170.5	1619.5	2410.1	1189.0	24389.1	20.8
285.6	5.5	64.3	10.9	366.3	563.5	20.1	117.0	41.3	741.9	7628.0	499.8	975.9	342.4	9446.1	19.7
285.3	—	—	9.6	274.9	808.2	20.0	13.8	96.7	938.7	7210.7	591.1	696.5	709.5	9207.8	21.8
395.2	24.0	—	8.0	427.2	276.2	27.7	37.1	9.3	350.3	3313.3	435.4	599.1	110.9	4458.7	20.6
11.2	—	—	—	11.2	9.1	0.3	—	2.4	11.8	723.2	43.8	93.4	20.8	881.2	20.7
—	—	—	—	—	—	2.4	—	—	2.4	295.3	49.4	45.2	5.4	395.3	40.7
2645.7	180.9	58.6	25.0	2910.2	2784.4	147.7	39.0	65.0	3036.1	19390.8	2598.0	2469.7	690.0	25148.5	26.7
1234.1	29.5	18.4	—	1282.0	73.8	5.5	6.9	4.2	90.4	9387.4	1052.0	1138.6	350.2	11928.2	26.2
1404.3	151.4	40.2	25.0	1620.9	2706.5	132.6	32.1	53.6	2924.8	9297.6	1399.6	1203.5	287.9	12128.6	27.6
7.3	—	—	—	7.3	4.1	9.6	—	7.2	20.9	705.8	206.4	127.6	51.9	1091.7	23.3
68.1	6.3	—	0.6	75.0	73.3	47.6	27.7	1.6	150.2	1956.1	426.4	278.0	79.7	2740.2	30.3
68.1	6.3	—	0.6	75.0	68.0	46.8	27.7	1.6	142.5	1817.9	417.9	268.2	60.1	2504.1	31.8
—	—	—	—	5.3	—	0.8	—	—	7.7	138.2	8.5	9.8	19.6	176.1	19.0
1074.6	—	—	4.2	1078.8	2068.6	28.8	12.1	105.5	2215.0	11262.9	955.5	1186.8	372.1	13777.3	27.1
1074.1	—	—	4.2	1078.3	2050.6	28.8	12.1	105.5	2197.0	10800.2	878.0	1111.3	364.6	13154.1	27.5
0.5	—	—	—	0.5	18.0	—	—	—	18.0	462.7	77.5	75.5	7.5	623.2	20.2
164.2	—	—	3.1	167.3	19.3	—	—	0.4	19.7	3147.5	527.9	1078.5	653.5	5407.4	25.5
116.3	—	—	—	116.3	—	—	—	—	—	843.3	92.0	281.7	267.6	1484.6	28.1
9.9	—	—	—	9.9	—	—	—	—	—	1323.7	145.0	201.9	182.5	1853.1	22.0
9.8	—	—	3.1	12.9	0.4	—	—	0.4	0.8	88.9	71.5	118.0	16.3	294.7	28.7
8.7	—	—	—	8.7	13.1	—	—	—	13.1	425.5	48.0	102.5	21.0	597.0	28.2
19.5	—	—	—	19.5	5.8	—	—	—	5.8	466.1	171.4	374.4	166.1	1178.0	31.5
304.3	4.7	0.5	12.8	322.3	185.0	12.3	29.7	7.5	234.5	4146.3	573.6	1278.3	347.2	6345.4	22.7
217.6	—	—	0.7	218.3	45.3	9.3	29.7	7.5	91.8	1430.8	274.1	645.7	82.6	2433.2	22.8
41.1	—	—	—	41.1	—	—	—	—	—	223.2	15.0	57.0	39.0	334.2	23.4
45.6	4.7	0.5	12.1	62.9	139.7	3.0	—	—	142.7	2401.9	264.5	532.0	162.0	3360.4	22.7
—	—	—	—	—	—	—	—	—	—	90.4	20.0	43.6	63.6	217.0	24.8
14.5	0.4	—	—	14.9	13.8	—	—	2.4	16.2	2670.3	540.1	443.3	112.5	3766.2	26.7
—	0.4	—	—	0.4	13.8	—	—	2.4	16.2	674.1	83.1	87.3	76.5	921.0	22.7
14.5	—	—	—	14.5	—	—	—	—	—	1996.2	457.0	356.0	36.0	2845.2	28.2
57.2	—	—	—	57.2	—	—	—	—	—	1346.7	171.7	341.0	83.1	1942.5	29.2
424.2	67.3	6.0	5.1	502.6	21.5	5.6	0.8	9.8	28.7	6410.1	1349.6	941.9	163.6	8865.2	34.5
5.6	0.8	—	0.3	6.7	4.9	—	—	—	4.9	220.1	8.8	31.5	18.6	279.0	17.2
8889.7	419.5	175.1	147.6	9631.9	11960.3	625.8	410.3	723.4	13719.8	133123.2	15003.9	16576.7	6787.4	171491.2	27.3
201.9	2.4	—	3.5	207.8	89.9	2.4	—	1.5	93.8	3276.3	546.7	588.2	202.8	4614.0	—
46.7	2.6	—	—	49.3	7.2	—	—	3.2	10.4	1060.7	98.9	83.3	33.8	1276.7	—
3.4	—	—	—	3.4	—	—	—	1.7	1.7	240.4	15.2	2.8	11.1	269.5	—
2.5	—	—	—	2.5	—	—	—	—	—	162.7	54.0	72.0	12.0	300.7	—
70920.8	3559.5	1893.0	1213.3	77586.6	88011.0	5889.9	3787.5	5824.0	103512.4	1014499.6	121107.5	132577.8	53838.6	132023.5	26.0
10024.3	331.7	141.8	141.0	10638.8	12610.9	533.2	336.5	686.2	14216.8	145815.9	14824.0	16287.2	6398.5	183325.6	26.4

V—A-S. „Ekstraktor“; IX — nahavabrik „Helius“; X — A-S. Röpina paberivabrik.

	Kõhutüüfus—Typhus <i>abdominalis</i>	Paratüüfus—Paratyphus	Tähniline tüüfus—Typhus <i>exanthematicus</i>	Korduv tüüfus—Typhus <i>recurrens</i>	Rõuged—Variola	Tuulerõuged—Varicella	Leetrid—Morbilli	Sarlakid—Scarlatina	Läkakõha—Pertussis	Difteria—Diphtheria	Influenta—Influenza	Aasia kolera—Cholera <i>asiatica</i>	Düsentaria—Dysenteria	Katk—Pestis	Pidalitõbi—Lepra	Unehaigus—Encephalitis <i>lethargica</i>	Epidem. iserebro spin. mening. <i>Meningitis cerebrosp. epidem.</i>	Marutõbi—Lyssa	Tuberkuloos—Tuberculosis	Kihvtüüfus (kala, liha, vorsti) <i>Botulismus</i>	Sea marjaitõbi—Trichinosis	Silumamarjad—Trachoma	Lapsevoodipalavik—Febris <i>puerperalis</i>
LINNAD VILLES																							
Tallinn	97	31	—	—	—	7	19	158	10	55	—	—	1	—	4	1	1	—	407	—	—	—	1
Tartu	29	5	—	—	—	5	10	39	10	30	—	—	6	—	—	—	2	—	52	1	—	—	29
Narva	12	—	46	—	—	1	4	9	3	9	—	—	2	—	1	—	1	—	60	—	—	—	29
Pärnu	14	—	—	—	—	—	—	20	9	2	—	—	1	—	—	—	—	—	48	—	—	—	—
Viljandi	50	—	—	—	—	—	2	3	—	—	—	—	—	—	1	—	—	—	1	—	—	—	—
Valga	5	—	—	—	—	—	19	3	—	7	—	—	—	—	—	—	—	—	3	—	—	—	18
Rakvere	12	2	—	—	—	—	—	1	—	7	—	—	1	—	—	—	—	—	10	—	—	—	1
Võru	4	—	—	—	—	3	—	3	—	1	—	—	—	—	—	—	—	—	3	—	—	—	—
Kuressaare	1	—	—	—	—	—	—	—	—	—	—	—	—	—	1	—	—	—	—	—	—	—	—
Haapsalu	—	—	—	—	—	—	1	3	—	—	—	—	—	—	—	—	—	—	4	—	—	—	1
Paide	18	—	—	—	—	—	—	1	—	—	—	—	—	—	—	—	—	—	—	—	—	—	—
Petseri	6	1	4	—	—	—	—	—	2	7	—	—	1	—	—	—	—	1	—	—	—	—	—
Baltiski	—	—	—	—	—	—	—	—	—	—	—	—	—	—	—	—	—	—	—	—	—	—	—
Kokku	248	39	50	—	16	57	240	24	118	—	—	—	12	—	7	1	4	1	589	1	—	88	3
MAAKONNAD ARRONDISSE- MENTS																							
Viru	23	6	—	—	—	—	1	13	3	21	—	—	2	—	—	—	—	—	70	—	—	5	2
Järva	44	2	—	—	—	—	4	16	—	6	—	—	—	—	—	—	—	2	42	—	—	13	3
Harju	31	6	—	—	—	—	4	23	1	12	—	—	3	—	1	—	—	—	138	—	—	21	1
Lääne	27	1	—	—	—	—	29	16	4	12	—	—	19	—	1	—	—	1	119	—	—	12	2
Saare	—	—	—	—	—	—	—	8	8	—	—	—	—	—	1	—	—	—	4	—	—	20	—
Pärnu	46	—	—	—	1	—	3	42	—	12	—	—	—	—	1	—	1	—	61	—	—	24	1
Viljandi	44	3	—	—	—	—	8	1	—	36	—	—	—	—	1	—	1	—	57	—	—	87	4
Tartu	32	13	—	—	—	—	33	24	7	38	—	—	6	—	2	—	1	—	259	—	—	59	—
Valga	2	—	—	—	—	—	6	1	12	5	—	—	—	—	—	—	—	—	36	—	2	4	—
Võru	10	2	—	—	3	—	25	7	6	18	—	—	3	—	—	—	2	—	63	—	—	21	4
Petseri	2	—	—	1	—	—	—	1	—	17	3	—	1	—	—	1	—	—	1	—	—	—	—
Kokku	261	33	—	1	4	113	142	41	177	3	—	34	—	7	1	5	3	850	2	2	266	17	
Üle riigi — Total p. République	509	72	50	1	4	16	170	382	65	295	3	—	46	—	14	2	9	4	1439	3	2	354	20
Sellest üksikutel kuudel — <i>Dont par les mois</i>																							
Jaanuar	53	6	—	1	3	9	11	87	8	49	—	—	1	—	1	—	—	—	154	—	—	51	1
Veebruar	47	3	—	—	—	5	60	72	14	44	—	—	2	—	2	—	—	—	218	—	—	36	3
Märts	53	15	11	—	—	2	6	57	6	45	—	—	—	—	5	1	—	—	234	—	—	74	4
Aprill	56	7	23	—	—	—	20	57	24	39	—	—	—	—	3	—	—	—	226	—	—	56	3
Mai	69	7	9	—	1	—	55	45	2	36	3	—	1	—	—	1	—	—	207	—	—	33	4
Juuni	37	8	5	—	—	—	9	33	8	27	—	—	1	—	—	—	—	—	132	—	—	32	2
Juuli	102	15	2	—	—	—	7	13	1	28	—	—	4	—	1	—	—	—	161	2	2	54	2
August	92	11	—	—	—	—	2	18	2	27	—	—	37	—	2	—	—	—	107	—	—	18	1
Kokku	509	72	50	1	4	16	170	382	65	295	3	—	46	—	14	2	9	4	1439	3	2	354	20

Tab. 20. Tapamajades tapetud loomade arv augustis 1924 a. Nr. 31 (10) — 53

Animaux abattus aux abattoirs en août 1924.

Tapamajade nimetused <i>Abattoirs</i>	Hobuseid <i>Chevaux</i>	Üle 40 p. <i>Au-dessus de 40 p.</i>		Üle 20 puuda <i>Au-dessus de 20 p.</i>		Alla 20 p. <i>Au-dessous de 20 p.</i>		Lambaid ja kitsi <i>Moutons et chèvres</i>	Põrsaid <i>Porcs de lait</i>	Sigu <i>Porcs</i>	Kokku tapetud <i>Total</i>
		Härgi <i>Taureaux</i>	Härgi <i>Taureaux</i>	Lehmi <i>Vaches</i>	Kariloomi <i>Gros bétail</i>	Vasikaid <i>Veaux</i>	Kariloomi <i>Gros bétail</i>				
Tallinna linna	1	—	128	334	1473	222	1073	—	—	307	3538
Tartu	—	1	61	120	572	289	1742	—	—	118	2903
Pärnu	—	—	29	37	202	98	468	—	—	43	877
Narva	—	—	2	86	248	30	72	—	—	116	554
Haapsalu	—	—	8	11	76	48	4	—	—	20	167
Viljandi	—	—	59	155	179	1109	724	1	—	95	2321
Petseri	—	—	—	—	103	35	88	—	—	4	230
Valga	—	—	15	13	65	13	258	—	—	23	387
Rakvere	—	—	10	37	81	32	102	2	—	7	271
Kuressaare	—	—	5	9	65	15	41	—	—	7	142
Võru	—	1	19	21	120	15	95	—	—	100	371
A./s. „Külmetus“	—	—	—	—	—	—	—	—	—	—	—
Jõhvi alevi	—	—	—	3	9	2	9	—	—	14	37
Põltsamaa	—	—	—	3	11	15	30	—	—	—	59
Tapa	—	—	4	3	5	2	—	—	—	2	16
O./ü. Estonia eksporditap.	—	—	—	—	—	—	—	—	—	—	—
Paide linna	—	—	7	13	29	35	50	1	—	12	147
Kokku—Total	1	2	347	845	3237	1960	4756	4	868	12020	
1/I—31/VIII 1924 a.	36	43	2191	6154	20811	37408	8133	60	8306	83142	
Juulis— <i>Juillet</i> 1924 a.	2	1	301	630	2382	2545	1488	3	960	8312	
Augustis— <i>Août</i> 1923 a.	7	1	519	854	3685	1676	5124	6	978	12850	

Tab. 21. Tapamajadesse järelvaatusele toodud loomade arv aug. 1924 a.

Animaux présentés aux abattoirs pour l'examen sanitaire en août 1924.

Tapamajade nimetused <i>Abattoirs</i>	Hobuseid <i>Chevaux</i>	1/4 Veise $\frac{1}{4}$ üle $2\frac{1}{2}$ p. <i>Gros bétail au-dessus de $2\frac{1}{2}$ p. (1/4)</i>	1/2 Veise $\frac{1}{2}$ alla $2\frac{1}{2}$ p. <i>Gros bétail au-dessous de $2\frac{1}{2}$ p. (1/2)</i>	Vasikaid <i>Veaux</i>	Lambaid ja kitsi <i>Moutons et chèvres</i>	Seasinke <i>Épaulés de porc</i>	Lambasinke <i>Épaulés de mouton</i>	Põrsaid <i>Porcs de lait</i>	Sigu <i>Porcs</i>	Kokku järelvaatusele toodud <i>Total</i>
Tartu	—	8	184	29	349	2	13	6	581	1172
Pärnu	—	—	42	1	49	1	—	1	120	214
Narva	—	—	69	3	43	3	—	—	12,75	130,75
Haapsalu	—	4	16	2	63	—	—	—	34	119
Viljandi	—	4	112	2	8	12	—	—	193	331
Petseri	—	—	4	—	2	—	—	1	13	20
Valga	—	14	67	10	264	—	2	1	118	476
Rakvere	—	—	16	16	129	—	—	54	133	343
Kuressaare	—	4	28	22,25	71	22	—	—	21	168,25
Võru	—	—	—	1	33	—	—	—	24	58
A./s. „Külmetus“	—	—	—	—	—	—	—	—	—	—
Põltsamaa alevi	—	—	—	—	—	—	—	—	10	10
Jõhvi	—	—	52	3	7	—	—	—	35	97
Tapa	—	15	60	7	52	—	—	—	20	154
Kunda	—	—	—	—	—	—	—	—	—	—
Paide linna	—	—	—	—	9	—	—	—	59	68
Kokku—Total	—	55	917	679,25	2845	58	21	70	2108,75	6754
1/I—31/VIII 1924 a.	—	872	12717	33209,25	7680,5	2756	206	956,5	35088,5	93485,75
Juulis— <i>Juillet</i> 1924 a.	—	46	621	1957,25	898,75	205	8	27	2223,25	5986,25
Augustis— <i>Août</i> 1923 a.	8	90	767	761	3171	181	23	34	2592	7627

Tab. 23. VABARIIGI PIIRIDEST ÜLESÕITNUTE ARV AUGUSTIS 1924 a.
(piiripunktide andmetel.)

Nombre des personnes passées les confins de la République en août 1924.

	Sissesõitnud — Entrées			Väljasõitnud — Sorties		
	M.	N.	Kokku	M.	N.	Kokku
Riikkondluse järele — D'après la sujétion.						
Eesti—Estonie	837	519	1356	671	370	1041
Ameerika—Etats-Unis	40	22	62	46	20	66
Austria—Autriche	6	—	6	8	4	12
Belgia—Belgique	4	1	5	5	1	6
Daani—Danemark	33	12	45	35	18	53
Helveetsia—Suisse	12	5	17	10	6	16
Hollandi—Pays-Bas	16	4	20	17	7	24
Inglise—Angleterre	84	28	112	83	22	105
Itaalia—Italie	15	2	17	15	1	16
Leedu—Lithuanie	68	20	88	61	26	87
Läti—Lettonie	373	252	625	436	379	815
Poola—Pologne	56	14	70	49	12	61
Prantsuse—France	35	7	42	33	13	46
Rootsi—Suède	61	26	87	66	41	107
Saksa—Allemagne	285	112	397	392	221	613
Soome—Finlande	286	126	412	347	207	554
Tsheho-Slovakkia—Tchéco-Slovaquie	17	9	26	16	9	25
Ungari—Hongrie	19	4	23	14	3	17
Vene (S. N. V. L.)—Russe	274	264	538	263	263	526
Muud riigid—Autres pays	50	26	76	55	16	71
Kodakondsuseta—N'ayant aucune sujétion	44	30	74	56	42	98
Piiripunktide järele — D'après les cordons.						
Tallinn	1127	564	1691	1135	683	1818
Valga	1051	572	1623	1133	651	1784
Narva	309	275	584	257	249	506
Mõisaküla	45	22	67	45	30	75
Pärnu	76	50	126	83	42	125
Kuressaare	—	—	—	24	26	50
Baltiski	6	—	6	—	—	—
Narva-Jõesuu	1	—	1	—	—	—
Irboska	—	—	—	1	—	1
Kokku—Total						
1/I — 31/VIII 1924.	2615	1483	4098	2678	1681	4359
Juulis — Juillet 1924.	16400	9427	25827	16271	8678	24949
	3150	2399	5549	2885	1684	4569

Tab. 24. VABARIIGI PIIRIDEST ÜLESÕITNUTE ARV SEPTEMBRIS 1924 a.
(piiripunktide andmetel.)

Nombre des personnes passées les confins de la République en septembre 1924.

	Sissesõitnud — Entrées			Väljasõitnud — Sorties		
	M.	N.	Kokku	M.	N.	Kokku
Riikkondluse järele — D'après la sujétion.						
Eesti—Estonie	721	335	1056	798	329	1127
Ameerika—Etats-Unis	32	6	38	35	7	42
Austria—Autriche	8	—	8	7	—	7
Belgia—Belgique	4	2	6	4	2	6
Daani—Danemark	32	7	39	31	11	42
Helveetsia—Suisse	15	6	21	12	4	16
Hollandi—Pays-Bas	8	6	14	11	6	17
Inglise—Angleterre	60	7	67	66	9	75
Itaalia—Italie	7	8	15	11	5	16
Leedu—Lithuanie	28	9	37	32	14	46
Läti—Lettonie	275	140	415	309	171	480
Poola—Pologne	31	14	45	51	17	68
Prantsuse—France	26	4	30	18	5	23
Rootsi—Suède	65	15	80	60	12	72
Saksa—Allemagne	264	63	327	304	116	420
Soome—Finlande	289	66	355	291	72	363
Tsheho-Slovakkia—Tchéco-Slovaquie	15	—	15	22	1	23
Ungari—Hongrie	4	4	8	3	2	5
Vene (S. N. V. L.)—Russe	204	183	387	247	316	563
Muud riigid—Autres pays	32	14	46	22	15	37
Kodakondsuseta—N'ayant aucune sujétion	41	22	63	56	30	86
Piiripunktide järele — D'après les cordons.						
Tallinn	956	310	1266	966	348	1314
Valga	866	363	1229	1072	439	1511
Narva	289	199	488	322	321	643
Mõisaküla	32	21	53	16	18	34
Pärnu	15	18	33	12	14	26
Kuressaare	—	—	—	1	—	1
Ruhno	1	—	1	—	—	—
Baltiski	2	—	2	—	—	—
Irboska	—	—	—	1	4	5
Kokku—Total						
1/I—30/IX. 1924.	2161	911	3072	2390	1144	3534
Augustis—Août 1924.	18561	10338	28899	18661	9822	28483
	2615	1483	4098	2678	1681	4359

Esialgused andmed tähtsamate viljasaakide üle 1924 a.

Evaluation préliminaire des récoltes des cultures agricoles en 1924.

Andmed, mille põhjal käesoleva aasta viljasaagid saavad lõplikult kindlaks määratud, tulevad Statistika Keskbüroosse kokku alles 25. novembriks. Praegu on võimalik saakide üle ainult esialgseid andmeid anda, mis ligikaudselt saakide suurust ära näitavad. Need andmed saadi põllumajanduslistelt korrespondentidelt. Kuna saagid lõplikul kujul saavad kindlaks määratud selleks eriliselt kogutud talude konkreetsaakide põhjal, siis võivad nad lõpukujul muidugi mõne vilja juures esialgsetest andmetest veel tuntuvalt lahku minna.

Põllumajandusliste korrespondentide teadete põhjal võib tänavust rukki saaki keskmiselt 55,9 puuda peale hektarilt arvata, mis teeb möödunud aasta keskmisest 90,1% ja viimase viie aasta keskmisest 88%.

Rukis kannatas oma kasvamise ajal paljudel põhjustel. Eelmise aasta üleilgine tegi juba sügisel madalatel kohtadel rukkiorasele halba; talvel mäandas paks lumi rukkiorasest, kus maa lume all sula oli, kuid laialist hävinemist ei olnud, ning juunikuu jooksul paranesid rukkiorasest tuntuvalt. Kuigi rukis üldiselt hõredaks jäi, oli kuni õitsemiseni rukki seisukord kõrre järele otsustades ligidane eelmisele. Kuid õitsemise aeg oli sadune ja tuuline, mis normaalselt tolmlemist takistas; rukkipead jäid hamb-liseks. Ka juuliku kuumad ilmad takistasid teravalmist ja valmimist, nii et tera väljatulek võrdlemisi kehv oli. Varasel rukkil, mis umbes päeva neli—viis varem õitses, oli väljaand tuntuvalt parem.

	5 a. keskm. (1919—23)	1923 a.	1924 a.
Talirukki külvipind tuh. hekt.	153,7	162,8	157,9.
" kogusaak tuh. pd.	9 763,1	10 096,9	8 824,6.
" keskm. saak pd.	63,5	62,0	55,9.

Rukki külvipind, võrreldes eelmise aastaga, on 3% võrra vähenenud. Rukki külvipinna vähenemisele tuntuvalt mõjus kaasa eelmise aasta üleilgisele vihmaue sügis, sest veega üleujutatud madalatel põldudel jäi osa rukist hoopis külmatä. Külvipinna vähenemine avaldab vastavalt mõju rukkil kogusaagi peale, mis eelmise aasta saagist esialgsete andmete järele teeb 87,4% ja viimase 5 a. keskmisest saagist 90,4%.

Kõikide suviljade saak on sellevastu üldiselt keskmisest parem. Nii on esialgsete andmete järele odra saak keskmiselt hektari pealt 60,4 puuda, mis teeb möödunud aasta keskmisest 140% ja viimase 5 a. keskmisest 108,4%.

	5 a. keskm. (1919—23)	1923 a.	1924 a.
Odra külvipind tuh. hekt.	120,8	126,3	124,5
" kogusaak tuh. pd.	6 722,7	5 446,3	7 522,6
" keskm. saak pd.	55,7	43,1	60,4

Odra viimase aasta külvipind, võrreldes eelmisega, on vähe muutunud. Kogusaak on arvata eelmise aasta kogusaagist 138,1%, viimase 5 a. keskm. kogusaagist 111,9%.

Kaera saaki võib hektari peale arvata keskmiselt 58,7 puuda. See teeb eelmise aasta keskmisest 127,6% ja viimase 5 a. keskmisest 107,3%.

	5 a. keskm. (1919—23)	1923 a.	1924 a.
Kaera külvipind tuh. hekt.	150,2	152,8	166,7
" kogusaak tuh. pd.	8 220,4	7 037,3	9 783,2
" keskm. saak pd.	54,7	46,0	58,7

Kaera külvipind, võrreldes eelmise aastaga, on 9% kasvunud, mis süüdis peaaesjalikult segavilja arvel. Suiviljade külvipinna muutused on tingitud peaaesjalikult seemnevilja saadavusest. Eelmise aasta suvilja saak sa' väga palju rikutud üloilgsetest sademetest, mille tagajärjel ta seemneviljaks vähe kõlbulik oli. Segaviljas jäi osa vikki aga täitsa valmimata ja selle tõttu vikki seemnest tundus eriti puudus. Kuna kaera seemet kevadel suuremal arvul sisse veeti, siis külliti ka kaera rohkem maha ja külvipind suurenes viljade arvel, mille seemet oli raske juurde muretseda.

Kaera külvipinna suurenemise ja keskmisest parema saagi juures on arvata temast tänavu kogusaaki, mis teeb eelmise aasta kogusaagist 139% ja viimase 5 a. keskmisest—119,0%.

Tänavune arvatav segavilja keskmine saak hektari pealt on eelmise aasta saagist—130,6%.

	5 a. keskm. (1919—23)	1923 a.	1924 a.
Segavilja külvipind tuh. hekt.	53,9	66,5	50,4
" kogusaak tuh. pd.	3 223,2	3 327,5	3 293,3
" keskm. saak pd.	59,8	50,0	65,3

Segavilja külvipind on peaaesjalikult vähenenud võrreldes eelmise aastaga 24,2%. See mõjub kogusaagi peale sedavõrd, et ta märksa kõrgema keskmise saagi juures tänavu arvatavasti eelmise aastaga peaaegu võrdse kogusaagi annab (99%).

Kokkuvõttes käesoleva aasta tähtsamate teraviljade arvatavaid kogusaake saame, võrreldes eelmise aastatega, järgmised arvud tuh. Puudades.

Viimase 5 a. keskmine kogusaak	27 920,4
1923 a.	25 908,0
1924 a.	29 423,7

Need arvud näitavad, et tähtsamate teraviljade tänavune kogusaak üldsummas seniste andme'e järele kujuneb eelmise aasta kogusaagist 113,6% ja viimase 5 a. keskmisest—105,4%.

Teistest põllutaimedest on tähtsamad kartul ja lina. Esialgsete andmete järele kartuli keskmist saaki hektarilt võiks arvata 642,8 puuda peale. See teeb eelmise aasta keskmisest saagist 111,6% ja viimase 5 a. keskmisest 101,7%. Kartuli kasvu peale avaldasid takistavalt mõju juuliku kuumad ilmad, mis omakord ka saagis avaldus.

	5 a. keskm. (1919—23)	1923 a.	1924 a.
Kartuli külvipind tuh. hekt.	67,4	72,3	67,6
" kogusaak tuh. pd.	42 638,6	41,657,9	43,446,7
" keskm. saak pd.	632,1	576,1	642,8

Kartuli külvipind, eelmise aastaga võrreldes, on vähenenud 6,5% ja on ligidane viimase 5 a. keskmisele. Kuna aga keskmine kartuli saak tänavu suurem, saab arvatavasti ka kogusaak siiski vähe suurem, kui eelmisel aastal (4,3%).

Esialgsete andmete järele eriti väga rahuldav on lina saak. Kuna linaku saak suurem osa taludes selgub alles talvel, siis on tema saagi praegustes andmetes muidugi veel kaunis suted võimalikud. Praeguste andmete järele võib aga lina saaki arvata keskmiselt hektarilt: seemet 24,8 puuda ja kiudu 24,6 puuda. Tänavune arvatav saak teeb viimase 5 a. keskmisest: seeme 125,2% ja kiud 125,5% eelmise aasta saagist: seeme 140,9% ja kiud 125,5%.

	5 a. keskm. (1919—23)	1923 a.	1924 a.
Lina külvipind tuh. hekt.	23,5	30,6	30,4
" seemne kogusaak tuh. pd.	464,8	538,0	754,7
" kiu	459,6	599,3	748,6
" seemne keskm. saak pd.	19,8	17,6	24,8
" kiu	19,6	19,6	24,6

Lina külvipind, üldsummas eelmise aastaga võrreldes, on pea muutusetu. Kuid üksikute maakondade järele olid siiski muutused, nimelt Põhja-Eestis ja Viljandimaal vähenes, sellevastu Valga-, Võru- ja Peterimaal vähe suurenes.

Kuna lina keskmine saak eelmise aastaga võrreldes on märksa parem, siis on selle tagajärjel tänavu ka kogusaak suurem: seeme 40,3% ja kiud 24,9%.

Niisugune oleks siis üldiselt tähtsamate viljasaakide seisukord esialgsete andmete järele.

Põllumajandusliste korrespondentide teated peale saagi hulga, näitavad pallides ära ka tänavuse aasta saagi väärtuse Nende teadete järele on saak väärtuse järele %-des.

	hea	keskm.	halb
1. Talirukis	39,2	39,6	21,2
2. Odra	50,5	43,6	5,9
3. Kaera	42,2	46,4	11,4
4. Segavilja	49,0	46,7	4,3
5. Kartul	37,3	45,9	16,8
6. Lina seeme	44,5	45,5	10,0
" kiud	47,5	43,7	8,8

Nagu need andmed näitavad, on tänavune pea kõikide tähtsamate viljade saagi väärtus kaunis hea.

Märkus: Tartu ja Põltsamaa maakonnas 1924 a. külvipinnad pole lõplikult veel kindlaks määratud, sellepärast on võimalikud külvipindade üldkokkuvõttes vähenem muutused.

Liste des éditions du Bureau Central de Statistique de l'Estonie.

TYPE A. DÉMOGRAPHIE

	<i>Pages</i>
Volume I. Annuaire de la statistique d'instruction publique	XII+276+186, 1924. Mk. 600.—
Annuaire de la statistique d'instruction publique (Édition abrégée)	VIII+292, 1924. Mk. 350.—
STATISTIQUE ÉCONOMIQUE	
Volume I. Commerce extérieur en 1923	20+72, 1924. Mk. 200.—
STATISTIQUE AGRICOLE	
Volume I. Annuaire de la statistique agricole I	XVI+274, 1923. Mk. 500.—
Annuaire de la statistique agricole (Édition abrégée) (Édition épuisée).	
Volume II. Annuaire de la statistique agricole II	VIII+124, 1924. Mk. 225.—

TYPE B.

1. Résultats préliminaires du recensement de 1922	78, 1923. Mk. 200.—
2. Les enfants infirmes en Estonie	XII+152, 1923. Mk. 375.—
3. Élections au Parlement en mai 1923	78, 1923. Mk. 300.—
4. Commerce extérieur de l'Estonie I. 1921—1922	60+40, 1923. Mk. 250.—
5. RÉSULTATS DU RECENSEMENT DE 1922:	
Tome I. — Résultats pour toute la Républ. (texte)	(En préparation).
" II. — " " " " " (tableaux)	VIII+188, 1924.
" III. — " " " " " (par branches de travail et situation dans l'industrie)	[Mk. 400.—
" IV. — Arrondissement Viru	(En préparation).
" V. — " Järva	(Sous-presse). 52+60. Mk. 300.—
" VI. — " Harju et la ville d. Tallinn	40+56, 1924. Mk. 300.—
" VII. — " a) Lääne	20+56, 1924. " 200.—
" VIII. — " b) Saare	20+56, 1924. " 200.—
" IX. — " Pärnu	40+84. " 350.—
" X. — " Viljandi	36+84. " 350.—
" XI. — " Tartu et Valga	40+92, 1924. " 300.—
6. Dépouillement des données du recensement de 1922 et le contenu des tableaux des résultats définitifs	Pages 48, 1923 Mk. 100.—
7. Résultats du recensement des exploitations agricoles nouvellement fondées en 1919—1922	42+60, 1924.

TYPE D. Indicateur officiel des établissements et des adresses I. 1924. XII+204+128, 1924. (Édition épuisée).
Indicateur officiel des établissements et des adresses II. 1925. (En préparation).

TYPE F. RECUEIL MENSUEL

1922. Nr. 1—2	Pages 244	Mk. 230.—	1923. Nr. 19(8)	Pages 80	Mk. 200.—
" " 3—4	" 182	" 200.—	" " 20(9)	" 76	" 175.—
" " 5	" 108	" 125.—	" " 21(10)	" 70	" 175.—
" " 6—8	" IV+100+68	" 200.—	1924. " 22(1) janv.	" 50	" 100.—
" " 9—11	" 96	" 260.—	" " 23(2) févr.	" 48	" 100.—
1923. " 12(1)	" 72	" 200.—	" " 24(3) mars	54+14	" 120.—
" " 13(2)	" 68	" 200.—	" " 25(4) avril	53+14	" 120.—
" " 14(3)	" 104	" 250.—	" " 26(5) mai	56+8	" 100.—
" " 15(4)	" 60	" 150.—	" " 27(6) juin	60+24	" 120.—
" " 16(5)	" 64	" 150.—	" " 28(7) juillet	64	" 100.—
" " 17(6)	" 96	" 225.—	" " 29(8) août	64+16	" 120.—
" " 18(7)	" 84	" 200.—	" " 30(9) sept.	" 56	" 100.—
			" " 31(10) okt.	" 56	" 100.—

AUTRES ÉDITIONS:

Engraisement des terres en jachère et les semailles d'automne	Pages 60, 1922. (Édition épuisée).
Superficie emblavée et récoltes en 1922	" 32, 1923. Mk. 90.—
Données générales de l'agriculture d'Estonie en 1922	(Édition épuisée).
Bulletins de la statist. agric. en 1922 Nr. Nr. 1, 2, 3, 4	(Édition épuisée).
Insectes nuisibles en Estonie (avec 80 illustrations), K. Zolt	" 70, 1923. Mk. 130.—
Prix de détail des articles de ménage en Estonie pendant les mois octobre et novembre	(Édition épuisée).
Commerce extérieur de l'Estonie (bulletins de 1921)	(Édition épuisée).
Transit de l'Estonie (bulletins de 1921)	(Édition épuisée).
Principes de la statistique du commerce extérieur—A. Pullerits	" 24, 1924. Mk. 40.—

RIIGI STATISTIKA KESKBÜROO VÄLJAANDED.

Liik A. EESTI DEMOGRAAFIA

Vihk I. Haridus Eestis I. Lhk. XII+276+186, 1924. Mk. 600.—
 Haridus Eestis (lüh. väljaanne) „ VIII+292, 1924. „ 350.—

EESTI MAJANDUS

Vihk I. Väliskaubandus 1923 . . . „ 20+72, 1924. „ 200.—

EESTI PÖLLUMAJANDUS

Vihk I. Eesti põllumajandus I. . . XVI+274, 1923. „ 500.—
 Eesti põllumajandus (lüh. väljaanne) (Ladu otsas.)
 Vihk II. Eesti põllumajandus II. . VIII+124, 1924. Mk. 225.—

Liik B. 1. Esimese Üldrahvalugemise eelkoku- võtted

2. Sugemed vigaste laste kohta Eestis . „ XII+152, 1923. „ 375.—
 3. II. Riigikogu valimised „ 78, 1923. „ 300.—
 4. Eesti väliskaubandus 1921—1922 . . . „ 60+40, 1923. „ 250.—

5. 1922 a. Üldrahvalugemise andmed

Vihk I.—Üleriikiline kokkuvõte (tekst) (Ilmumisel)
 „ II.—Üleriikiline kokkuvõte (ta-
belid) Lhk. VIII+188, 1924. Mk. 400.—

„ III.—Üleriikiline kokkuvõte töö-
harude ning ühiskondliste
kihtide järele (Ilmumisel.)

„ IV.—Viru maakond (Ilmumisel.)

„ V.—Järva maakond „ 52+60, 1923. Mk. 300.—

„ VI.—Harju maakond ja Tallinn „ 40+56, 1924. „ 300.—

„ VII.—a) Lääne maakond „ 20+56, 1924. „ 200.—

b) Saare maakond „ 20+56, 1924. „ 200.—

„ VIII.—Pärnu maakond „ 40+84, 1924. „ 350.—

„ IX.—Viljandi maakond „ 36+84, 1924. „ 350.—

„ X.—Tartu ja Valga maakond „ 40+92, 1924. „ 300.—

6. 1922 a. Üldrahvalugemise andmete lä-
bitöötamise plaan ja tabelite sisu „ 48, 1923. Mk. 100.—

7. Asumaa majapidamiste 1922 a. üleskir-
jutamise andmed 46+60, 1924.

Liik D. Riikline aadressraamat I. (1924) XII+204+128, 1924. (Ladu otsas.)

Riikline aadressraamat II. (1925) (Ilmumisel.)

Liik F: Eesti Statistika kuukiri:

1922 Nr.	1—2	—	Lhk.	244,	Mk.	230.—	1923 Nr.	19 (8)	—	„	80,	Mk.	200.—
„	3—4	—	„	182,	„	200.—	„	20 (9)	—	„	76,	„	175.—
„	5	—	„	108,	„	125.—	„	21 (10)	—	„	70,	„	175.—
„	6—8	—	„	IV+100+68	„	200.—	1924	22 (1)	—	jaanuar	50,	„	100.—
„	9—11	—	„	96,	„	260.—	„	23 (2)	—	veebr.	48,	„	100.—
1923	12 (1)	—	„	72,	„	200.—	„	24 (3)	—	märts	54+14	„	120.—
„	13 (2)	—	„	68,	„	200.—	„	25 (4)	—	aprill	53—14	„	120.—
„	14 (3)	—	„	104,	„	250.—	„	26 (5)	—	mai	56+8	„	100.—
„	15 (4)	—	„	60,	„	150.—	„	27 (6)	—	juuni	60—24	„	120.—
„	16 (5)	—	„	64,	„	150.—	„	28 (7)	—	juuli	64,	„	100.—
„	17 (6)	—	„	96,	„	225.—	„	29 (8)	—	august	64+16	„	120.—
„	18 (7)	—	„	84,	„	200.—	„	30 (9)	—	sept.	56,	„	100.—
							„	31 (10)	—	okt.	56,	„	100.—

Muud:

Kesavõetamine ja taliviljade külvamine 1921 a. Lhk. 60, 1922. (Ladu otsas.)
 Põllukultuuride külvipinnad, kasvamine ja saak 1922 a. „ 33, 1923. Mk. 90.—
 Üldandmed Eesti põllumajanduse kohta 1922 a. (Ladu otsas.)
 Põllumajanduslised bülleteenid 1922 aastal nr. nr. 1, 2, 3, 4. (Ladu otsas.)
 Kodumaa kahjulikumad putukad (Lühike juhatus nende määra-
miseks) K. Zolki poolt kokku seatud 80 pildiga „ 70, 1923. Mk. 130.—
 Turuhinnad oktoobris ja novembris 1921 a. (Ladu otsas.)
 Eesti väliskaubandus (bülleteenid 1921 a.) (Ladu otsas.)
 Eesti transiit (bülleteenid 1921 a.) (Ladu otsas.)
 Väliskaubanduse arvestamise põhimõtted—A. Pullerits „ 24, 1924. Mk. 40.—

Hind 100 mk.