

H R.

# EESTI STATISTIKA

KUUKIRI

---

RECUEIL MENSUEL

DU

BUREAU CENTRAL STATISTIQUE  
DE L'ESTONIE

---

1925

NOVEMBER

SISUKS MUU SEAS:

Eesti pankade äriseis 1 septembril.

Väliskaubandus septembris.

Riigi tegelikud tulud ja kulud 1918—1924 a.

Liikvel olev paberraha ja selle kate 1924—1925 a.

Loomataudid ja -haigused kolmveerandaasta jooksul.

Nr. 44 (11)

TALLINN

Nr. 44 (11)

---

RIIGI STATISTIKA KESKBÜROO  
BUREAU CENTRAL DE STATISTIQUE DE L'ESTONIE

## SISUKORD — TABLE DES MATIÈRES.

	Lhk.		Page
Eessõna	1	Préface	1
1. Sissevedu septembris	2	1. Importation en septembre	2
2. Väljavedu septembris	4	2. Exportation en septembre	4
3. Sisse- ja väljavedu septembris (üksikud ained)	6	3. Importation et exportation en septembre (par articles)	6
4. Väliskaubandus septembris (tolliametite järele)	14	4. Commerce extérieur en septembre (par les bureaux de douane)	14
5. Laiaroopalise raudtee tegevus augustis	15	5. Chemins de fer à voie large en août	15
6. Tallinna sadama tegevus oktoobris	16	6. Mouvement du port de Tallinn en octobre	16
7. Valuutahinnad oktoobris	18	7. Cours du change à Tallinn en octobre	18
8. Pankade äri seis 1 septembril	20	8. Etablissements financiers, situation au 1 septembre	20
9. Riigi kulud 1918—1924 a.	24	9. Dépenses de l'État en 1918—1924	24
10. Riigi tulud 1918—1924 a.	26	10. Recettes de l'État en 1918—1924	26
11. Liikvel olev paberraha ja selle kate 1924—1925 a.	26	11. Circulation fiduciaire, encaisse métallique et devises étranng. en 1924—1925	26
12. Suurimüügihinnad Tallinnas oktoobris	28	12. Prix de gros à Tallinn en octobre	28
13. Turuhinnad oktoobris	30	13. Prix de détail en octobre	30
14. Laadahinnad septembris	34	14. Prix forains en septembre	34
15. Tolliasutuste tulud septembris	35	15. Recettes des bureaux de douane en sept.	35
16. Elumaksumuse (elukalliduse) indeksid 1914—1925 a.	36	16. Nombres-indices du coût de la vie 1914—1925	36
17. Riigi sissetulekud augustis	37	17. Recettes de l'État en août	37
18. Vabariigi piiridest ülesõitnute arv oktoobris	37	18. Nombre des personnes passées les confins de la République en octobre	37
19. Töösärside tegevus septembris	38	19. Activité des bourses du travail en sept.	38
20. Seesama tööstusharude järele	40	20. Le même par les branches de l'industrie	40
21. Töölise päevateenistus (hariliku tööaja ja ületunnitöö eest) suurtööstuses augustis (mediaanid)	41	21. Gains pour le travail ordinaire et supplémentaire par jour et par ouvrier en grandes entreprises en août (médianes)	41
22. Suurtööstuse ettevõtete isiklik koosseis septembris	42	22. Mouvement des ouvriers, employés et de service des entreprises, ayant plus de 20 ouvriers en septembre	42
23. Tööpäevade ja töötundide arv suurtööstuse ettevõtetes septembris	44	23. Nombre des jours et des heures du travail en septembre	44
24. Teenitud palk rahas septembris	46	24. Salaires en septembre	46
25. Elanikkude arvu liikumine aadressilaudade andmetel septembris	48	25. Mouvement de la population dans les villes et bourgs en septembre	48
26. Sisse- ja väljasõitnud elanikkude vanus ja rahvus aadressilaudade andmetel septembris	49	26. Mouvement mécanique de la population en villes et bourgs par âge et nationalité en septembre	49
27. Tapamajades tapetud loomade arv septembris	50	27. Animaux abattus aux abattoirs en sept.	50
28. Tapamajadesse tapetult järelevaatusele toodud loomade arv septembris	50	28. Animaux abattus présentés aux abattoirs pour l'inspection de la viande en sept.	50
29. Loomataudid septembris	51	29. Epizooties en septembre	51
30. Mittetakkavad loomahaigused 1/I—30/IX 1925 a.	52	30. Maladies non contagieuses du bétail du 1/I—30/IX 1925	52
Loomahaigused 1925 a. kolmveerandaastal (tekst)	52	Epizooties pendant trimestres de 1925	52
31. Loomataudid 1/I—30/IX 1925 a.	53	31. Epizooties du 1/I—30/IX 1925	53
32. Transit juulis, augustis, septembris ja 1925 a. kolmveerandaastal	54	32. Transit en juillet, août, septembre et pendant 3 trimestres de 1925	54

Tallinn, 15 novembril 1925.

Sellekordses numbris on toodud peale hariliku osa „Riigi tegelikud tulud ja kulud“ 1918—1924 a., ning „Liikvel olev paberraha arv ja selle kate 1924—1925 a.“ kuude järele.

Liikvel oleva paberraha kate väljaarvamine on tehtud Eesti Panga poolt V. V. instruksiooni järele, ning läheb lahku varem tarvitatud väljaarvamise viisidest, mille tõttu ka siin toodud katte andmed varem (kuuk. Nr. 35) 1924 a. kohta avaldatud arvudest lahku lähevad.

Elmiste aastate eeskujul toome ka käesolevas nr. kolmveerandaasta kokkuvõtte mittehakkuvate loomahaiguste ja loomataudide kohta, mis loomaarstide ametliikide aruannete alusel teostatud. Samuti ka kolmveerandaasta andmed transiidi kohta kaubarühmade, kuude ja riikide järele.

RED.

	Belgia <i>Belgique</i>	Daani <i>Danemark</i>	Danzig <i>Dantzig</i>	Egiptus <i>Égypte</i>	Hollandi <i>Pays-Bas</i>	Inglis <i>Angleterre</i>
<b>A. Kilogrammides</b>						
1. Tera- ja jahvatatud vili, kartul, loomatoit . . . . .	11 960,0	—	150 000,0	—	—	386 6
2. Toiduained — karjasaadused . . . . .	—	4,4	—	—	14 604,0	—
3. Kala ja kalakaup . . . . .	—	—	—	—	—	645 4
4. Muud toidu- ja maitseain., piiritus ja joogid . . . . .	526,7	869,8	1 374,5	—	42 017,6	594 6
5. Elusloomad ja linnud (arv) ( <i>nombre</i> ) . . . . .	—	—	—	—	—	—
6. Nahk, nahakaup ja muud loomasaadused . . . . .	—	10 802,0	—	—	—	3
7. Seemned ja elustaimed . . . . .	—	—	—	—	8 378,2	—
8. Puu- ja puutööstussaadused . . . . .	—	249,0	13 954,0	—	—	10
9. Paber, paberikaup ja trükitöö . . . . .	4,3	56,9	150,2	—	34,8	3
10. Puvill, lina ja muud kiudained . . . . .	3 005,0	—	—	34 558,0	—	4 9
11. Tekstiiltööstussaadused . . . . .	1 915,8	4 187,5	—	—	4 500,6	21 2
12. Metallid . . . . .	876 030,6	39 097,0	—	—	63 968,0	177 6
13. Metallkaubad . . . . .	201 257,9	4 265,8	—	—	—	7 9
14. Põllutöömashinad ja -riistad . . . . .	—	2 920,0	—	—	—	—
15. Muud töö- ja jõumashin., transportabinõud (arv) ( <i>nombre</i> ) . . . . .	96,8	7 858,9	—	—	227,1	15 2
(reg. ton.) ( <i>tonnage</i> ) . . . . .	—	—	—	—	—	—
16. Instrumendid, aparaadid, laskeriistad . . . . .	260,2	4,4	—	—	—	1
17. Kivid, mullad ja nende saadused . . . . .	5 563,0	275 255,6	—	—	6 266,4	555 7
18. Kivisüsi, koks, põlevkivi . . . . .	—	—	—	—	—	3 899 7
19. Õlid, rasvad, vaigud ja nende saadused . . . . .	627,0	31 751,5	7 557,0	—	57 298,3	20 7
20. Väetisained . . . . .	—	—	—	—	—	—
21. Keemiaained, värvid, apteegikaup . . . . .	6 297,1	1 159,2	5 029,5	—	4 071,0	158 2
22. Kunstikaubad, muusikariistad ja muud eelpool nimetatud kaubad . . . . .	—	0,8	—	—	212,8	4
Kokku { kg. . . . .	1107545,0	378482,6	178065,2	34558,0	201578,8	6490 6
{ % . . . . .	4,0	1,1	0,6	0,1	0,7	—
Üheksa kuu jooksul 1/I—30/IX 1925 . . . . .	12624415,9	3019929,8	1299655,0	631162,3	30972504,0	558255
August—Août 1925 . . . . .	2149060,1	207366,4	2910,0	34621,0	4685194,5	69051
<b>B. Markades</b>						
1. Blés, pommes de terre, fourrage . . . . .	384 560	—	2 850 000	—	—	11 266
2. Denrées alimentaires d'origine animale . . . . .	—	440	—	—	1 460 400	—
3. Poissons et leurs produits . . . . .	—	—	—	—	—	19 363
4. Autres produits alimentaires (aussi riz et maïs), spiritueux et boissons . . . . .	105 340	173 920	353 100	—	5 626 810	16 900
5. Animaux vivants et oiseaux . . . . .	—	—	—	—	—	—
6. Peaux, cuirs, poils, cheveux et autr. mat. anim. . . . .	—	1 622 400	—	—	—	174
7. Semences et plantes . . . . .	—	—	—	—	837 820	4
8. Bois et ouvrages en bois . . . . .	—	12 060	558 160	—	—	32
9. Papiers et imprimés . . . . .	1 290	17 820	45 130	—	12 690	99
10. Coton, lin et autres matières filamenteuses . . . . .	2 073 450	—	—	15 551 100	—	3 118
11. Produits de l'industrie textile . . . . .	370 780	1 409 820	—	—	631 670	18 282
12. Métaux, bruts et travaillés en partie . . . . .	13 534 640	930 610	—	—	831 580	4 689
13. Autres ouvrages en métaux . . . . .	7 180 970	358 690	—	—	—	736
14. Machines et outillage agricole . . . . .	—	245 840	—	—	—	—
15. Autres machines, moteurs et moyens de transp. . . . .	43 970	1 075 140	—	—	164 050	2 842
16. Instruments, appareils, armes à feu . . . . .	301 170	5 280	—	—	—	10
17. Pierres, terres, poteries, verres etc. . . . .	161 330	795 530	—	—	33 420	2 599
18. Combust. minéraux (charbons, schiste comb.) . . . . .	—	—	—	—	—	10 797
19. Huiles, graisses, résines et leurs produits . . . . .	146 780	1 466 040	319 950	—	2 201 770	2 289
20. Engrais . . . . .	—	—	—	—	—	—
21. Produits chimiques, teintures, drogues . . . . .	230 750	69 860	45 260	—	615 390	3 563
22. Ouvrag. d'art, instr. de musique et autr. artiel. . . . .	—	600	—	—	265 360	633
Total { mk. . . . .	24535030	8178450	4171600	15551100	12680960	97495
{ % . . . . .	3,0	1,0	0,5	1,9	1,5	—
Pendant les neuf mois de 1/I—30/IX 1925 . . . . .	193883880	110313100	43406340	225216640	290600190	8851077
August—Août 1925 . . . . .	30867010	8719460	340640	15579450	19417000	96888

1) Süllest: Dont: 1) Austraalia (*Australie*) 193 787,4 kg.—4 844 690 mrk.; 2) Austria (*Autriche*) 971,0 kg.—1 060 360 mrk.; 3) Braasil (*Chine*) 8 350,8 kg.—1 933 330 mrk.; 4) Jaava (*Java*) 95 625,9 kg.—2 868 780 mrk.; 5) India (*Inde*) 73 223,4 kg.—3 194 310 mrk.; 6) Nõud

IMPORTATION EN SEPTEMBRE 1925.

Läti <i>Lettonie</i>	Poola <i>Pologne</i>	Prant- suse <i>France</i>	Rootsi <i>Suède</i>	Saksa <i>Alle- magne</i>	Soome <i>Fin- lande</i>	Tshehho- Slovakk. <i>Tchéco- Slov.</i>	Vene <i>Russie</i>	Ühis- riigid <i>États- Unis</i>	Muud riigid <i>Autres pays</i>	KOKKU <i>TOTAL</i>	%
<i>En kilogrammes.</i>											
51 641,4	1 125 969,0	—	15 076,6	390 585,9	82,0	—	2 707 197,6	2 263 916,3	193 787,4	7 296 875,0	26,1
1 785,2	—	11,9	—	—	58,4	—	—	3 500,0	—	19 963,9	0,1
63 960,7	—	—	291 003,2	76 194,0	27 530,0	—	0,5	—	126 453,3	1 280 582,8	4,4
21 308,0	35 010,0	4 271,5	330,3	2 844 087,5	17 861,6	272 908,4	303 080,3	405 245,6	229 252,9	4 772 831,3	17,1
6 300,7	119,3	70,5	6 072,3	187 815,6	993,8	—	—	7 847,0	1 262,0	171 609,5	0,6
1,2	—	—	—	4 538,7	3 567,9	—	559,4	—	258,9	17 338,3	0,1
492 283,2	22 458,0	1,3	855,7	5 999,9	35 579,9	94,3	5 424,0	769,0	26 581,1	605 298,6	2,3
3 496,2	8,2	1 083,4	216 350,1	91 524,0	503 474,5	3,0	7,1	43,9	66,5	816 659,3	2,9
4 910,5	—	—	—	5 018,4	—	—	53 317,9	339 160,8	5 628,0	450 541,0	1,6
15 278,9	1 587,1	8 804,5	2 882,2	76 550,0	5 426,0	2 575,1	—	19,2	1 317,9	146 322,9	0,5
2 687,0	—	—	13 469,3	148 483,9	7 703,5	—	—	585,0	—	1 329 610,4	4,8
50 224,3	—	453,5	17 775,7	418 285,1	18 681,7	14,2	—	1 218,0	542,2	720 715,7	2,6
17 436,8	—	1 313,0	69 680,0	36 295,9	7 633,0	—	—	10 437,5	—	145 716,2	0,5
1 504,9	3,3	852,5	17 070,9	190 063,7	26 104,1	4,3	—	25 573,1	47,1	284 616,4	1,0
—	—	—	—	—	11,45	—	—	—	—	11,45	—
139,3	—	291,3	123,7	6 565,0	186,0	2,3	—	1,9	241,4	7 987,4	—
411 206,6	—	268,6	9 577,2	119 134,3	497 605,4	113,9	—	25,0	136,1	1 880 892,2	6,7
—	—	—	—	1 263 571,0	—	—	—	—	—	5 163 369,0	18,5
44 261,7	—	3 379,3	44 129,2	944 709,9	6 116,8	20,5	730 860,0	499 990,1	13,0	2 391 438,0	8,6
—	—	—	47,9	2 516,0	—	—	—	—	—	2 563,9	—
35 126,1	—	6 840,4	23 917,3	200 660,1	16 126,6	27,9	—	1 262,0	55,9	458 802,7	1,7
7,7	—	281,0	17,0	8 235,5	11,3	291,9	1,0	—	148,3	9 615,2	—
223569,4	1185155,4	27923,2	728378,3	6970835,2	1174742,5	276065,8	3800448,3	3559546,2	585793,2	27923380,3	100
3918990,0	1506237,8	1605880,7	20530246,8	56720671,9	8108308,6	3733609,1	11314512,1	39840543,0	5075505,4	263727767,2	—
035730,0	55669,1	22666,5	2992166,3	6033119,0	862036,9	631438,1	950078,7	4756008,6	713556,2	32036750,0	—
<i>En marks estoniens.</i>											
858 640	20 013 220	—	466 200	5 756 260	2 460	—	16 348 400	52 621 080	4 814 690	145 412 560	17,7
109 090	—	1 190	—	—	5 840	—	—	318 750	—	1 895 710	0,2
918 820	—	—	8 730 100	2 285 820	412 950	—	150	—	3 793 600	36 501 670	4,5
030 610	1 050 800	827 480	97 310	27 417 470	2 746 750	9 031 500	813 080	13 184 510	13 955 890	93 315 000	11,3
83 000	—	—	—	—	—	—	—	—	—	83 000	—
972 720	112 430	209 110	2 390 030	31 136 830	450 970	—	—	1 178 120	217 180	40 464 470	4,9
360	—	—	—	188 720	356 790	—	22 380	—	6 470	1 416 620	0,2
150 700	862 410	260	36 240	532 870	276 630	19 630	325 440	29 030	591 070	5 427 030	0,7
582 580	6 040	243 390	4 584 150	4 874 290	12 588 270	900	1 520	13 910	23 680	28 015 270	2,8
761 320	—	—	—	1 615 100	—	—	5 331 790	91 545 530	562 800	121 559 150	14,8
470 540	1 149 100	12 955 370	2 193 770	55 275 000	4 207 730	2 198 400	—	30 530	1 347 040	115 522 640	14,0
48 650	—	—	731 920	2 960 100	204 680	—	—	96 300	—	24 027 260	2,9
194 680	—	157 310	2 381 730	25 908 350	1 760 020	1 770	—	304 340	325 330	42 304 790	5,1
849 420	—	65 650	6 781 280	2 144 610	773 900	—	—	1 056 360	—	11 917 060	1,5
269 660	110	312 940	2 601 900	26 366 920	4 632 450	590	—	5 402 920	13 910	43 727 640	5,1
53 790	—	78 580	48 040	5 272 810	56 280	280	—	2 270	678 600	6 598 960	0,8
843 980	—	13 040	63 130	5 449 510	922 730	17 410	—	730	46 590	10 947 050	1,3
—	—	—	—	3 285 230	—	—	—	—	—	14 082 500	1,7
316 040	—	1 000 160	1 252 210	24 810 840	514 810	5 250	11 010 010	7 337 000	2 860	55 172 920	6,7
—	—	—	2 530	133 350	—	—	—	—	—	135 830	—
282 710	—	777 930	824 890	11 014 610	630 290	3 760	—	57 170	30 210	19 146 030	2,3
16 680	—	519 030	30 600	8 941 290	11 940	284 960	1 900	—	198 230	10 903 720	1,3
5763990	23224410	17161440	33216050	245370030	30555510	11564450	63854760	173678550	26638150	823639930	—
9623580	36729040	93787010	306409810	2037670240	217853710	111387920	231250720	1819107310	241886590	7164263390	—
3607170	2169880	11244720	48450850	231123590	30106890	21224170	15938700	178498160	33536870	774708240	—
<i>irásil)</i> 9 004,7 kg.—1763 050 mrk.; *) <i>Bulgaaria (Bulgarie)</i> 8 014,6 kg.—1 602 920 mrk.; *) <i>Helveetsia (Suisse)</i> 370,0 kg.—1 113 100 mrk.; *) <i>Hilna (Norvège)</i> 126 453,7 kg.—3 791 200 mrk.; *) <i>Türgi (Turquie)</i> 12 318,2 kg.—2 463 640 mrk.											

	Belgia <i>Belgique</i>	Daani <i>Dane- mark</i>	Hollandi <i>Pays-Bas</i>	Inglise <i>Angle- terre</i>	Leed <i>Litha- ania</i>
<b>A. Kilogrammides</b>					
1. Tera- ja jahvatatud vili, kartul, loomatoit.	—	—	—	—	—
2. Toiduained — karjasaadused . . . . .	—	1 098,5	—	319 871,4	—
3. Kala ja kalakaup . . . . .	—	—	—	—	—
4. Muud toidu- ja maitseained, piiritus ja joogid	—	175,0	—	1 724,0	—
5. Elusloomad ja linnud (arv) ( <i>nombre</i> ) . . . . .	—	—	—	—	—
6. Nahk, nahakaup ja m. loomasaadused . . . . .	—	—	—	23,7	—
7. Seemned ja elustaimed . . . . .	—	—	—	—	—
8. Puu- ja puutööstussaadused . . . . .	2 634 819,4	221 524,0	2 875 672,8	18 196 663,4	39
9. Paber, paberikaup ja trükitöö . . . . .	—	—	—	148 358,6	—
10. Puuvill, lina ja muud kiained . . . . .	116 200,0	—	—	27 982,3	—
11. Tekstiiltööstussaadused . . . . .	—	103 117,3	—	36 164,1	1 63
12. Metallid . . . . .	—	—	—	—	—
13. Metallkaubad . . . . .	—	—	—	1 771,0	—
14. Põllutöömehhanad ja -riistad . . . . .	—	—	—	—	—
15. Muud töö- ja jõumasinaid, transportabinõud	—	4 596,0	—	4 123,0	38
16. Instrumentid, aparaadid, laskeriistad . . . . .	—	—	—	—	—
17. Kivid, mullad ja nende saadused . . . . .	—	—	—	—	245 70
18. Kivisüsi, koks, põlevkivi . . . . .	—	—	—	—	—
19. Õlid, rasvad, vaigud ja nende saadused . . . . .	—	—	—	1,4	—
20. Väetisained . . . . .	—	—	—	—	—
21. Keemiaained, värvid, apteegikaup . . . . .	—	39 953,0	177,1	42 510,0	—
22. Kunstikaubad, muusikariistad ja muud eel- pool nimetatud kaubad . . . . .	—	125,0	—	—	—
Kokku { kg.	2 751 019,4	370 588,8	2 875 849,9	18 779 193,5	248 06
% 7,7	7,7	1,0	8,0	52,5	—
Üheksa kuu jooksul 1/I—30/IX 1925. . . . .	9 259 773,7	5 136 247,8	16 875 093,5	116 588 897,3	2 572 04
August—Aouù 1925 . . . . .	924 604,7	312 573,1	3 906 010,0	20 346 609,5	531 25
<b>B. Markades</b>					
1. Blés, pommes de terre, fourrage . . . . .	—	—	—	—	—
2. Denrées alimentaires d'origine animale . . . . .	—	384 480	—	96 100 200	—
3. Poissons et leurs produits . . . . .	—	—	—	—	—
4. Autres produits alimentaires (aussi riz et maïs), spiritueux et boissons . . . . .	—	7 200	—	183 800	—
5. Animaux vivants et oiseaux . . . . .	—	—	—	—	—
6. Peaux, cuirs, poils, cheveux et autr. mat. anim.	—	—	—	4 400	—
7. Semences et plantes . . . . .	—	—	—	—	—
8. Bois et ouvrages en bois . . . . .	17 279 450	1 553 050	18 893 760	108 814 310	75 0
9. Papiers et imprimés . . . . .	—	—	—	4 926 800	—
10. Coton, lin et autres matières filamenteuses	17 302 000	—	—	3 491 600	—
11. Produits de l'industrie textile . . . . .	—	28 497 300	—	17 823 100	2 620 30
12. Métaux, bruts et travaillés en partie . . . . .	—	—	—	—	—
13. Autres ouvrages en métaux . . . . .	—	—	—	285 000	—
14. Machines et outillage agricole . . . . .	—	—	—	—	—
15. Autres machin., moteurs et moyens de transp.	—	301 000	—	540 000	100 00
16. Instruments, appareils, armes à feu . . . . .	—	—	—	—	—
17. Pierres, terres, poteries, verres etc. . . . .	—	—	—	—	1 474 20
18. Combust. minéraux (charbons, schiste comb.)	—	—	—	—	—
19. Huiles, graisses, résines et leurs produits . . . . .	—	—	—	500	—
20. Engrais . . . . .	—	—	—	—	—
21. Produits chimiques, teintures, drogues . . . . .	—	3 085 300	70 800	2 445 000	—
22. Ouvrag. d'art, instrum. de musique et autr. art.	—	150 000	—	—	—
Total { mk.	34 581 450	33 978 330	18 964 560	234 614 710	4 270 0
% 3,9	3,9	3,7	2,0	25,5	—
Pendant les neuf mois de 1/I—30/IX 1925 . . . . .	274 566 670	320 131 590	119 495 070	1 721 044 210	37 040 30
August—Aouù 1925 . . . . .	17 310 920	39 841 360	26 179 040	167 462 840	5 993 30

1) Selles üldarvus peale nimetatud riikide ka mõned teised.

## EXPORTATION EN SEPTEMBRE 1925.

Läti <i>Lettonie</i>	Prantsu- se <i>France</i>	Rootsi <i>Suède</i>	Saksa <i>Alle- magne</i>	Soome <i>Finlande</i>	Türgi <i>Turquie</i>	Vene <i>Russie</i>	Ühis- riigid <i>États- Unis</i>	K o k k u <i>Total</i>	%
-------------------------	---------------------------------	------------------------	---------------------------------	--------------------------	-------------------------	-----------------------	---	---------------------------	---

En kilogrammes.

20,0	—	67 168,7	—	517 578,1	—	—	—	584 761,8	1,0	1
266,0	—	60 528,5	819 441,0	84,0	—	—	—	1 201 284,4	3,4	2
—	—	30 029,3	24 478,2	5 420,2	—	—	—	59 927,7	0,2	3
13 521,1	176,0	1 839,5	37,9	154 390,2	—	1 533,2	—	172 946,9	0,5	4
75	—	2 485	—	1	—	—	—	2 561	—	5
5 599,0	—	394,0	5 147,3	—	—	—	—	11 164,0	—	6
16,2	—	—	—	232,0	—	—	—	248,2	—	7
85 177,3	934 861,5	862,0	120 620,5	520 918,6	—	—	—	25 591 014,5	71,0	8
91 282,1	19 903,0	108 779,0	258 122,1	25 635,1	—	1 757 244,0	—	2 409 313,0	6,7	9
696,0	10 769,3	10 156,0	23 521,9	27 369,0	—	—	—	216 695,6	0,6	10
64 649,1	—	24 619,2	151 107,7	7 051,5	219,5	—	—	388 566,5	1,1	11
—	—	354 530,3	58 518,1	3,0	—	—	—	413 101,4	1,2	12
1 895,0	—	229,0	50,0	185,0	—	—	—	4 080,0	—	13
32 087,1	—	—	3 143,0	842,0	—	912,0	—	36 984,1	0,1	14
38 429,6	60,6	15 897,5	5 409,0	9 299,3	—	32 016,0	—	109 667,2	0,3	15
—	—	—	—	—	—	—	—	—	—	16
867 766,0	84,4	1 000 305,0	933 650,0	1 363 940,0	—	—	—	4 411 445,4	12,3	17
—	—	—	—	—	—	—	—	—	—	18
25 482,6	—	1 222,5	1 926,6	20,0	—	—	—	28 653,1	0,1	19
11 144,0	—	—	—	—	—	—	—	11 144,0	—	20
786,2	—	—	6,545,3	—	—	—	18 426,0	108 397,3	0,3	21
—	—	—	—	—	—	—	—	—	—	22
3 601,3	—	—	—	13,0	—	—	—	3 739,3	—	22
<b>1 242 418,3</b>	<b>965 355,3</b>	<b>1 675 655,5</b>	<b>2 411 718,6</b>	<b>2 632 917,2</b>	<b>219,5</b>	<b>1 791 705,2</b>	<b>18 426,0</b>	<b>35 763 135,3</b>		<b>100</b>
3,5	2,7	4,7	6,7	7,4	—	5,0	0,1	—	—	—
12 738 075,4	5 727 327,3	19 312 194,4	16 332 139,0	23 485 200,6	786,0	20 551 480,3	6 554 767,2	259 533 140,2	—	—
1 639 652,0	1 031 727,2	219 574,7	1 710 478,0	2 869 147,3	192,3	2 916 309,6	208 899,1	36 670 371,6	—	—

En marks estoniens.

360	—	382 790	—	3 691 250	—	—	—	4 074 400	0,4	1
9 300	—	6 551 430	260 804 600	17 200	—	—	—	363 837 210	39,6	2
—	—	3 695 600	2 507 650	543 700	—	—	—	6 746 950	0,7	3
—	—	—	—	—	—	—	—	—	—	—
690 370	20 000	481 200	12 000	6 927 280	—	240 000	—	8 561 850	0,9	4
1 925 700	—	37 910 000	—	1 300	—	—	—	39 837 000	4,3	5
895 980	—	128 000	1 208 030	—	—	—	—	2 236 410	0,3	6
8 000	—	—	—	39 000	—	—	—	47 000	—	7
494 600	8 959 900	40 000	5 350 810	3 232 800	—	—	—	164 743 680	17,3	8
1 759 150	482 150	2 591 640	6 924 080	490 800	—	61 092 250	—	78 269 370	8,5	9
58 860	1 622 500	914 000	3 233 000	3 707 200	—	—	—	30 389 160	3,3	10
33 229 050	—	6 755 000	77 366 000	3 656 100	280 000	—	—	170 727 350	18,6	11
—	—	3 098 500	225 700	500	—	—	—	3 324 700	0,4	12
459 600	—	60 000	15 000	24 000	—	—	—	343 600	0,1	13
2 020 000	—	—	250 000	174 000	—	53 900	—	2 497 900	0,3	14
3 215 000	50 000	1 770 000	1 045 000	697 000	—	3 005 000	—	10 723 000	1,2	15
—	—	—	—	—	—	—	—	—	—	16
4 744 600	65 000	6 001 330	3 016 900	6 891 320	—	—	—	22 193 850	2,4	17
—	—	—	—	—	—	—	—	—	—	18
1 855 930	—	109 800	91 150	1 700	—	—	—	2 059 080	0,2	19
100 000	—	—	—	—	—	—	—	100 000	—	20
44 000	—	—	497 000	—	—	—	915 000	7 057 100	0,3	21
725 000	—	—	—	5 000	—	—	—	880 000	0,1	22
<b>52 235 500</b>	<b>11 199 550</b>	<b>70 492 790</b>	<b>363 106 920</b>	<b>30 150 150</b>	<b>280 000</b>	<b>64 391 150</b>	<b>915 000</b>	<b>919 180 110</b>		<b>100</b>
5,7	7,2	7,7	39,5	3,3	—	7,0	0,1	—	—	—
70 629 250	146 881 810	401 252 000	2 334 808 430	276 262 680	1 078 800	673 871 290	78 986 010	6 910 134 850	—	—
46 940 190	9 297 670	49 472 510	347 506 530	14 268 010	250 000	95 740 220	18 661 250	858 221 050	—	—

Aine nr. nr.	Sissev. toili \$S	ern. eraldi nimetatuna	Kaal 1000 kg.		Väärtus 1000 mk.		Aine nr. nr.	Sissev. toili \$S	ern. eraldi nimetatuna	Kaal 1000 kg.		Väärtus 1000 mk.	
			Sissev.	Väljav.	Sissev.	Väljav.				Sissev.	Väljav.	Sissev.	Väljav.
<b>I. Tera- ja jahv. vill, kartul ja loomatoit</b>													
		a) TERAVILLI	6272,1	5,5	120 625,2	99,2	65	39	Soometeib	---	---	---	---
1	1 <sup>a</sup>	Rukis	4 180,2	5,5	78 357,4	99,2	66	Leib teradest, puu- norma	---	8,5	---	412	
2	1 <sup>a</sup>	Nisu	1 382,5	---	34 561,1	---		b) AIAVILLI	0,589	0,291	17,8	75	
3	1 <sup>a</sup>	Oder	299,8	---	5 996,2	---	67	Sibulad	---	---	---	---	
4	"	Kaer	100,0	---	1 710,2	---	68	Müdarõigus	0,298	---	11,9	---	
5	"	Linnased	---	---	---	---	69	Muu aiavilli värske	0,288	0,148	5,8	0,70	
6	"	Mais	---	---	---	---	70-73	Igus, kallim aiavilli värske ja kuivatatud *)	0,002	---	0,100	---	
7	"	Muu teravili ern.	---	---	---	---	73-a	Sigurijuured põlet- ta	---	---	---	---	
8	1 <sup>a</sup>	b) KAUNVILLI	5,3	---	180,7	---	74	Muu aiavilli kuiva- tud	---	---	---	---	
9	"	Herneid	5,0	---	174,2	---	75	5 <sup>a</sup> Aiavilli igasug. soolat. lahtistes nõudes	---	0,143	---	---	
10	"	Oad	0,295	---	6,5	---	76	13 Aiaviljakonservid	---	---	---	---	
		Muu kaunvili	691,1	0,525	20 975,4	11,6		e) PUUVILLI JA MAR- JAD VÄRSKEID	5,8	159,1	105,5	7 190	
11	3 <sup>a</sup>	c) JAHVATATUD VILL	---	0,525	---	11,6		Õunad	---	151,4	---	6 912	
12	"	Rukijahu	591,4	---	17 743,5	---	77	6 <sup>a</sup> Pirnid	---	---	---	---	
13	"	Nisujahu	---	---	---	---	78	" Aia- ja metsamarjad	---	7,7	---	380	
14	3 <sup>a</sup>	Odrajahu	---	---	---	---	79	" Banaanid	---	---	---	---	
15	"	Kaerajahu	---	---	---	---	80	" Ananastid	---	---	---	---	
16	"	Linnasejahu	---	---	---	---	81	" Apelsinid ja mandar.	0,080	---	1,5	---	
17	"	Muu jahu ern.	---	---	---	---	82	" Pomerantsid	---	---	---	---	
18	"	Manna	39,0	---	1 235,4	---	83	" Sidrunid	5,7	---	102,9	---	
19	3 <sup>a</sup>	Kruubid ja m. odrat.	25,4	---	836,8	---	84	" Viinamarjad	0,005	---	0,080	---	
20	3 <sup>a</sup>	Tatratangud	15,0	---	538,6	---	85	6 <sup>a</sup> Muu puuvilli värske	0,037	---	1,0	---	
21	3 <sup>a</sup>	Herkul ehk kaeratang.	19,4	---	621,1	---	86	d) PUUVILLI JA MAR- JAD KUIVATATUD NING MUUD MAHUSAI- NEID	---	---	---	---	
		Muud tangud ern.	---	---	---	---		Õunad	11,1	1,3	800,2	67	
22	1 <sup>a</sup>	d) KARTUL	1,5	527,8	5,5	3 694,3		Ploomid	---	---	---	---	
23	5 <sup>a</sup>	Kartul toores	1,5	527,8	5,5	3 694,3	87	" Pirnid	---	---	---	---	
		Kartul kuivatatud	---	---	---	---	88	" Viinamarjad	---	---	---	---	
24	3 <sup>a</sup>	e) LOOMATOIT	327,0	51,0	3 655,8	269,4	89	" Aprikoosid	---	---	---	---	
25	3 <sup>a</sup>	Kliid igasug. (loomat.)	272,8	2,9	3 001,1	29,1	90	" Rosinad	4,9	---	441,2	---	
26	3 <sup>a</sup>	Õlikoogid	---	---	---	---	91	" Dallid	---	---	---	---	
27	3 <sup>a</sup>	Põlluhein	---	49,1	---	240,3	92	" Viiginarjad	---	---	---	---	
28	"	Aasaheln	---	---	---	---	93	" Virtsikud	0,436	---	10,9	---	
29	3 <sup>a</sup>	Õled	---	---	---	---	94	" Muu puuvilli ja marjad kuiv.	0,257	1,3	21,9	67	
		Muu loomatoit ern.	54,2	---	654,7	---	95	24 <sup>a</sup> Puuviljast valmistatud maitsetused	---	---	---	---	
		<b>II. Toiduained—karjasaadused</b>					96	24 <sup>a</sup> Puuviljakeedist lahtis- tes nõudes	0,71	---	0,070	---	
30	34	a) LIHAKAUP	19,1	76,0	1 837,0	9 794,0	97	21 <sup>a</sup> -do- kinnistes nõudes	0,011	---	1,4	---	
31	"	Sealiha värske ja soo- latud (ka pekk)	---	3,4	---	476,3	98	21 <sup>a</sup> -do- kinnistes nõudes	---	---	---	---	
32	"	Sealiha suitsed. (singid, küljed)	---	17,9	---	3 677,5	99	21 <sup>a</sup> -do- kinnistes nõudes	---	---	---	---	
33	"	Loomaliha	0,350	---	17,5	---	100	21 <sup>a</sup> -do- kinnistes nõudes	---	---	---	---	
34	"	Vastkaliha	0,580	---	29,0	---	101	24 <sup>a</sup> -do- kinnistes nõudes	---	---	---	---	
35	"	Lambaliha	0,655	50,8	42,0	5 230,8	102	10 Jaanileib	4,0	---	160,6	---	
36	"	Kodulinnuliha	---	3,4	---	285,3	103	11 <sup>a</sup> Kookospähklid	---	---	---	---	
37	"	Metalinnuliha	---	---	---	---	104	11 <sup>a</sup> Kastanid	---	---	---	---	
38	36 <sup>a</sup>	Muu ern. liha	---	---	---	---	105	11 <sup>a</sup> Pähklid	0,851	---	51,3	---	
39	34	Seb- ja loomarasv sulat- atud	17,5	---	1 747,9	---	106	11 <sup>a</sup> Mandlid ja pistaatsid	0,061	---	112,9	---	
40	13	Vorstid	---	0,511	---	125,0	107	6 <sup>a</sup> e) VÕRTSID JA MUUD MAITSELISANDUSED	9,8	---	930,7	---	
41	24 <sup>a</sup>	Lihakonservid	0,993	1 125,4	58,8	354 072,3	108	10 Apelsini- sidruni-, po- merantsikoored kuivat.	---	---	---	---	
42	"	b) PIIM, VÕI, JUUST	---	8,1	---	1 409,4	109	10 Anis	---	---	---	---	
43	36 <sup>a</sup>	Piimapulber	0,025	---	31,3	---	110	10 Kõõnend	1,7	---	56,1	---	
44	35	Piim muul kujul	---	42,0	---	1 522,9	111	10 Kortandrisemned	0,081	---	8,1	---	
45	36 <sup>a</sup>	Või	---	920,3	---	322 090,4	112	15 <sup>a</sup> Pomerantsipähklid	---	---	---	---	
46	36 <sup>a</sup>	Juust	0,275	0,867	27,5	68,1	113	15 <sup>a</sup> Vanill	0,014	---	73,5	---	
47	13	Munad	---	151,6	---	28 983,5	114	15 <sup>a</sup> Safran	0,003	---	23,7	---	
		Kuivatatud munad	---	---	---	---	115	15 <sup>a</sup> Kardumom	0,009	---	2,2	---	
		<b>III. Kala ja kalakaup</b>					116	15 <sup>a</sup> Muskatpähkl. ja -õied	0,122	---	36,8	---	
47	37 <sup>a</sup>	Lõhe värske	---	---	---	---	117	15 <sup>a</sup> Loorberilehed	0,496	---	11,9	---	
48	"	Angerjas	---	53,1	---	5 432,1	118	11 <sup>a</sup> Pjapar	3,5	---	245,4	---	
49	"	Muud värsked kalad	---	---	---	---	119	11 <sup>a</sup> Nelgid	0,117	---	29,3	---	
50	37 <sup>a</sup>	Kalad kuivatatud	---	---	---	---	120	16 Kaneel	1,1	---	73,8	---	
51	37 <sup>a</sup>	Angerjad suitsetatud	---	---	---	---	121	16 Gaigant	---	---	---	---	
52	"	Muud kalad suits-tud	---	0,098	---	45,0	122	15 <sup>a</sup> Loorberimarjad	---	---	---	---	
53	37 <sup>a</sup>	Heeringad	1 293,1	---	36 091,0	---	123	15 <sup>a</sup> Muud võrtsid ern.	0,859	---	75,4	---	
54	"	Stigud	27,5	---	413,0	---	124	26 <sup>a</sup> Humalad	0,005	---	63,2	---	
55	37	Tursakala	---	---	---	---	125	26 <sup>a</sup> Humalackstraktid	---	---	---	---	
56	37 <sup>a</sup>	Muud soolatud kalad	---	0,019	---	0,500	126	31 <sup>a</sup> Äädikas vaalides	---	---	---	---	
57	37 <sup>a</sup>	Kilud	---	2,7	---	332,6	127	31 <sup>a</sup> -do- pudelites	0,002	---	0,180	---	
58	"	Sprofid	---	0,063	---	11,4	128	12 <sup>a</sup> Sinepljahu suur- nõudes	0,448	---	89,7	---	
59	"	Muud kalakonservid	---	0,731	---	106,0	129	12 <sup>a</sup> -do- väik. nõudes	0,689	---	153,5	---	
60	38	Austrid, vähid, tigud ja muud	---	3,2	---	810,5	128	13 Sinep valmistatud	---	---	---	---	
61	37 <sup>a</sup>	Kalamari	0,31	---	0,150	---	129		---	---	---	---	
62	"	Muu ern. kalakaup	---	---	---	---	130		---	---	---	---	
		<b>IV. Muud toidu- ja maitseained, päritus ja joogid</b>					131		---	---	---	---	
		a) LEIVA- JA TAINA- KAUP	0,196	8,5	7,3	412,5	129	4 <sup>a</sup> Saago	1 927,2	1,3	81 513,0	450	
63	4 <sup>a</sup>	Makaronid, nuudlid	0,196	---	7,3	---	130	4 <sup>a</sup> Karnijahu	0,098	---	9,8	---	
64	24 <sup>a</sup>	Küpsised	---	---	---	---	131	2 <sup>a</sup> Riis	292,1	---	8 126,0	---	

\*) Siin tuleb mõista: artishokke, sparglit, lilli- ja brüsselkapsast, rohelist ube ja herneid, spinatit, arbuuse ja meloone.

\*) Kaal kilogrammides.











Aine nr. nr.	Sissee- toh SS	ern. eraldi nimetatuna	Kaal 1000 kg.		Väärtus 1000 mk.		Aine nr. nr.	Sissee- toh SS	ern. eraldi nimetatuna	Kaal 1000 kg.		Väärtus 1000 mk.	
			Sissee.	Väljav.	Sissee.	Väljav.				Sissee.	Väljav.	Sissee.	Väljav.

**XVII. Kivid, mullad ja nende saadused**

597 169 <sup>1</sup>		Akkumulaatorid, patareid, elemendid	3,8	4,1	464,6	600,0	644 65 <sup>1</sup>	a) EHTTUSMATERJALID JA SIDEAINEID	1 764,2	4 410,1	3 599,5	22 078,9
598		Akkumulaatorplaadid	—	7,5	—	1 070,0	645	Vabrik, ju ehit. tarv. sav	530,2	—	2 215,3	—
599 092 <sup>2</sup>		El. mõõdurist. (volt-, amper-, vattmeetr. ja lugejad)	0,193	0,026	94,4	9,0	646 65 <sup>2</sup>	Talk põletamata	—	—	—	—
600 169 <sup>1</sup>		El. reostaadid ja muud aparaadid	0,011	—	1,0	—	647 65 <sup>3</sup>	Kriit	118,9	—	237,7	—
601 169 <sup>1</sup>		El. lambid, süenidid ja	0,006	—	4,4	—	648	-do- põletatud	—	—	—	—
602 169 <sup>1</sup>		" " metallid.	1,9	—	1 301,0	—	649 65 <sup>4</sup>	Kustutamata lubi	0,200	3 470,6	1,2	26 823,9
603 169 <sup>1</sup>		" " taskulambid ja nende osad	0,016	0,025	9,6	300,0	650	Tsement	49,3	164,0	2,7	540,0
604 71,5		El. tehnil. tarb. söest	0,610	—	54,9	—	651 66 <sup>1</sup>	Hüdraulilised sideained	2,0	—	4,1	—
605 169 <sup>1</sup>		" " armatuurid, materjalid ja tarbed	5,8	4,0	807,4	300,0	652	Lüvi	840,8	500,0	120,2	415,0
606 10,4		El. isoleerpaed	0,319	—	95,8	—	653	Kvarts, ränik, pirosiilit, infusioonmuld	2,0	—	4,1	—
607 150 <sup>a,a</sup>		" " juhed kaet. klaasid	4,0	—	912,4	—	654 69 <sup>1</sup>	Tänasvill. kiv. toomul.	8,0	—	120,2	415,0
608 150 <sup>c,b</sup>		" " kaet. shuk. ehk kinnitaja	4,9	—	1 242,8	—	654 69 <sup>2</sup>	Kivid tööst. tarbeks peenenta	150,0	—	450,0	—
609 153 <sup>3</sup>		El. ja telet. kaabid metallpantseriga	4,3	—	731,2	—	655 69 <sup>3</sup> -a	-do- peenedatud	22,5	—	110,8	—
610 169 <sup>1</sup>		Telegr. telet., raadio aparaadid, tarb. osad	0,283	0,863	582,7	128,0	656 69 <sup>3</sup> -b	Ihitudkivid loomulikud	0,695	82,0	—	30,0
							657 69 <sup>3</sup> -a	Kivid tahvl. loomul.	—	—	6,9	—
							658 69 <sup>3</sup> -b	Marmortahvlid üle 15 sm. paksud	—	—	—	—
							659 72 <sup>1</sup>	-do- kuni 15 sm. paksud	—	—	—	—
							660 72 <sup>2</sup>	Tellisk. vaap. ja vaabut. lahjalhvast. tsom. jne. kivid ja tahvlid	—	193,5	—	270,0
							661 72 <sup>3</sup> -a	Tulekindlad kivid ja tahvlid (shamottikivid)	10,5	—	69,3	—
							662 72 <sup>3</sup> -a	Shamottisavi	5,0	—	30,2	—
							663 73 <sup>3</sup> -b	Telliskivid ja tahvlid magnesiidist	—	—	—	—
							664 73 <sup>3</sup> -a	Pörandatahvlid üle 15 mm. paks.	—	—	—	—
							665 73 <sup>3</sup> -b	-do- kuni 15 mm paks.	—	—	—	—
							666 73 <sup>3</sup> -c	Pörandat. miltveivrv.	—	—	—	—
							667 73 <sup>4</sup>	Savi tahvlid seinte kaunisteks	—	—	—	—
							668 74 <sup>1</sup>	Katusekivid	—	—	—	—
							669 74 <sup>2</sup>	Ahjupotid	9,7	—	255,5	—
							670 91	Magnesiit	3,4	—	20,0	—
							671 96 <sup>1,2</sup>	Barüüt, viteriit	0,200	—	2,6	—
								b) KUJUR- JA TERRA-KOTATEOSEID	0,353	—	74,8	—
							672 70 <sup>1</sup> -a	Kujurteosed kuni 50 kg. tükkkaal	0,079	—	23,6	—
							673 70 <sup>1</sup> -b	-do- üle 50 kg. tükkkaal	—	—	—	—
							674 70 <sup>2</sup>	Lihts. raidurteosed kõvadest kivisortidest	0,134	—	47,0	—
							675 70 <sup>3</sup>	-do- ern. kiviliikidest	—	—	—	—
							676 74 <sup>3</sup>	Terrakotateosed	0,140	—	4,2	—
								c) LIHVIMISAINED, PO-TISEPATÖÖ JA MUUD	30,1	1,2	1 164,1	50,0
							677 71 <sup>1</sup>	Lihvimis- ja poleerimisained tükkides	3,0	—	88,7	—
							678 71 <sup>2</sup>	-do- jahvatatud	13,5	—	202,4	—
							679 71 <sup>3</sup> -a	-do- paberil	1,6	—	152,0	—
							680 71 <sup>3</sup> -b	-do- riidel	0,136	—	25,8	—
							681 71 <sup>4</sup>	Kunstl. valmist. käiad, luisud	0,074	—	10,1	—
							682 66 <sup>1</sup>	Loomul. tahukiv., käiad	1,8	—	18,1	—
							683 66 <sup>2</sup>	Litograafikivid	—	—	—	—
							684 162 <sup>3</sup>	Litograafikivid joonist	—	—	—	—
							685 66 <sup>3</sup>	Veskikivid	—	—	—	—
							686 66 <sup>3</sup> -a	Tahvelkivid plaat., saet.	—	—	—	—
							687 66 <sup>3</sup> -b	-do- lõhut. ületõõta	—	—	—	—
							688 66 <sup>3</sup> -ab	Vilgakivi	0,003	—	0,090	—
							689 66 <sup>3</sup> -c	Vilgakivist asjad	—	—	—	—
							690 69 <sup>1</sup>	Asbest tükkides	—	—	—	—
							691 69 <sup>2</sup>	" pulbris, kindes	1,6	—	155,5	—
							692 69 <sup>3</sup>	" papp	0,091	—	158,5	—
							693 69 <sup>4</sup>	" asjad	1,5	—	188,2	—
							694 72 <sup>3</sup> -c	Retordid ja tilgid	0,567	—	2,9	—
							695 75 <sup>1</sup>	Savitordud	0,650	—	6,0	—
							696 73 <sup>2</sup>	Happekindlad kivimuld	0,328	—	4,3	—
							697 74 <sup>1</sup> -a	Liht. savist kaup ilustat	3,3	1,2	9,7	50,0
							698 74 <sup>1</sup> -b	-do- ilust-ga	0,138	—	4,8	—
							699 68	Glaasur	0,484	—	58,0	—
								d) FAJANSSTEOSEID	30,0	—	1 605,1	—
							700 75 <sup>1</sup>	Lihtsad	21,8	—	1 023,9	—
							701 75 <sup>2</sup>	Ühevärv. joonis. ilustatud	3,6	—	213,9	—
							702 75 <sup>3</sup>	Kunstmaalidega ja kul-laga ilustatud	4,6	—	367,3	—
								e) PORTELANTEO-SEID	13,6	0,084	1 194,3	65,0
							703 70 <sup>1</sup>	Lihtsad	6,8	—	544,2	—
							704 76 <sup>1</sup>	Sõõginõud	6,8	—	644,7	—
							705 76 <sup>2</sup>	Tubade kaunist., lihtsad	—	0,084	—	65,0
							706 76 <sup>3</sup>	Tubade kaunist., ilustat.	0,022	—	5,4	—

1) Kaal kilogrammides.









Tab.5. Laiaroop. raudtee tegevus augustis 1925 a. - Chemins de fer à voie large en août.  
1. Tähtsamad andmed piirkondade järele - Données principales par districts du réseau.

	Rongide arv Nombre des trains	Arkasutat. läbitaske võimaluse % % de l'exploit. de la capacité	Reisijate arv Nombre des voyageurs	Reisija-km. üldarv Voyageurs-kilomètres	Sellest III. kl. Dont III. classe	Istekohitade arvu kasutamise % Exploitation des places en %	Tühjade kaubavagunite üldarvust % des wagons à mar- chandises (sans) non chargés au nombre total des wagons à marchandises	Laaditud kaubavagunite keskmise teljekoorem Charge moyen d'es- sieux pour un wagon à marchandises chargé	Kaubarongi kesk- mine kaal Poids moyen d'un train de marchandises	Kaubarongi keskmise telgede arv Nombre moyen d'es- sieux pour un train de marchandises
Paldiski-Keila . . . . .	162	28,6	—	163 995	157 747	20,6	28,2	1,00	—	—
Keila-Haapsalu . . . . .	162	22,3	—	1 640 087	1 553 630	35,9	11,0	1,79	—	—
Keila-Tallinn . . . . .	2 223	—	—	4 071 563	4 024 273	66,4	10,6	2,42	—	—
Sellest: Keila-Nõmme . . . . .	1 389	30,0	—	1 129 810	1 096 486	54,9	—	—	—	—
Nõmme-Tallinn . . . . .	2 225	67,7	—	2 941 747	2 927 787	72,2	—	—	—	—
Voist: elektrirong. (Pääsk-Tall.)	1 782	—	—	2 310 113	2 310 113	65,3	—	—	—	—
Tallinn-Tapa . . . . .	516	53,9	—	5 406 642	5 096 690	67,0	17,1	4,69	606	84,87
Tapa-Tartu . . . . .	331	50,2	—	3 786 592	3 596 902	52,6	29,8	3,76	416	71,62
Tartu-Valga . . . . .	306	—	—	2 478 025	2 397 772	44,5	16,4	2,24	303	75,24
Sellest: Tartu-Elva . . . . .	306	51,1	—	1 278 122	1 247 332	67,4	—	—	—	—
Elva-Valga . . . . .	237	40,0	—	1 200 503	1 150 440	32,7	—	—	—	—
Valga-Irboska . . . . .	99	15,9	—	1 192 945	1 160 972	47,7	17,9	2,30	—	—
Tapa-Narva . . . . .	327	31,5	—	3 459 172	3 209 195	54,0	35,1	4,36	360	59,60
<b>Üldse-Total . . . . .</b>	<b>3 406</b>	<b>—</b>	<b>502 151</b>	<b>22 199 621</b>	<b>21 191 181</b>	<b>53,9</b>	<b>25,0</b>	<b>3,83</b>	<b>444</b>	<b>70,56</b>
Julis-Juulit 1925 . . . . .	3 533	—	465 922	19 561 199	18 638 108	48,7	26,0	3,45	492	72,37
Augustis-Aoht 1924 . . . . .	2 498	—	485 014	21 572 243	20 506 078	52,2	22,7	4,72	461	65,19
1/1-31/VIII 1925 a. . . . .	25 196	—	3 277 527	143 919 291	137 986 156	50,1	23,7	4,25	473	71,87

2. Kauba- ja bagaashivedu - Transport des marchandises et des bagages.

	Saadetiste arv Nombre des envois	Saadetiste kaal Poids des envois	Tonn-km. Tonnes-km.	Veetud tonnide arv peale Nombre de ton- nes transportées pour 1 km. de parcours	Keskmine veokaugus Parcours moyen	Keskmine saadetiste kaal Poids moyen des envois
Kaubavedu augustis-Transp. d. marchand. en août . . . . .	37 839	98 653	10 155 410	15 090	102,9	2,6
Sellest erakaubad-Dont marchandises privées . . . . .	37 437	98 506	9 885 030	14 703	102,5	2,6
Neist väikekiirusega-Dont à petite vitesse . . . . .	25 751	93 530	9 435 257	14 020	100,9	2,6
Julis-Juulit 1925 . . . . .	42 335	116 504	12 894 306	19 153	110,7	2,7
Augustis-Aoht 1924 . . . . .	38 390	107 491	12 900 405	19 129	120,1	2,8
1/1-31/VIII 1925 a. . . . .	290 810	821 561	90 593 670	135 124	110,2	2,8
Sellest erakaubad-Dont marchandises privées . . . . .	285 956	786 478	85 302 348	126 749	108,5	2,8
Neist väikekiirusega-Dont à petite vitesse . . . . .	201 252	768 292	83 342 878	123 837	108,5	2,8
Sellest transiitkaubad-Dont marchandises transit . . . . .	1 412	16 103	3 527 938	5 242	219,0	11,4
Bagaashivedu augustis-Transport des bagages en août . . . . .	31 137	1 149	103 627	165	90,2	0,03
Julis-Juulit 1925 . . . . .	30 580	2 081	85 519	127	41,1	0,03
Augustis-Aoht 1924 . . . . .	27 736	865	84 735	126	98,2	0,03
1/1-31/VIII 1925 a. . . . .	199 836	8 071	636 886	346	78,9	0,04

3. Reisijate vedu - Transport des voyageurs.

	August 1925 a. Aoht	August 1924 a. Aoht	1/1-31/VIII 1925
Reisijate üldarv-Nombre total des voyageurs . . . . .	502 151	485 014	3 277 527
Sellest välisühenduses-Dont communication avec l'étranger . . . . .	2 671	3 016	13 332
Kohalik liikumine-Mouvement local . . . . .	499 480	481 908	3 264 145
Sellest: I. kl. . . . .	27	76	188
II. kl. . . . .	8 039	13 432	49 928
III. kl. . . . .	494 085	471 506	3 227 419
Reisija-km. üldarv-Voyageurs-km. . . . .	22 199 621	21 672 243	143 919 291
Sellest elektrirongid-Dont trains électriques . . . . .	2 310 113	—	15 086 695
Reisijaid tee-km. peale-Voyageurs pour 1 km. exploité . . . . .	32 980	32 202	213 847
Keskmine sõidukaugus-Parcours moyen de voyage . . . . .	44,2	44,7	43,9
Magamiskaartide üldarv-Nombre total des cartes à wagon-let . . . . .	5 828	6 914	34 700
Jaamaeelse pileetide üldarv-Nombre total des billets de perron . . . . .	7 482	10 091	78 068

4. Veerevkoosseisu kasutamine - Exploitation du matériel roulant.

	August 1925 a. Aoht	August 1924 a. Aoht	1/1-31/VIII 1925
Rongide üldarv-Nombre total des trains . . . . .	3 406	2 498	25 196
Rong-km. üldarv-Trains-km. . . . .	182 503	186 472	1 408 844
Sellest reisirongides-Dont trains de voyageurs . . . . .	127 700	124 202	998 209
Vedur-km. üldarv-Locomotive-km. . . . .	171 379	193 109	1 339 864
Telg-km. üldarv-Essieux-kilomètres . . . . .	8 308 488	8 043 005	60 112 109
Sellest reisivagunites-Voitures à voyageurs . . . . .	5 545 479	5 579 175	26 040 858
Sellest kaubavagunites-Wagons à marchandises . . . . .	4 763 009	4 468 830	34 071 251
Keskm. telgede arv rongis-Moyenne d'essieux pour train . . . . .	45,52	45,15	42,56
Sellest reisirongides-Dont trains de voyageurs . . . . .	35,76	33,85	32,92
Sellest segarongides-Dont trains mixtes . . . . .	44,94	34,58	45,11
Sellest kaubarongides-Dont trains de marchandises . . . . .	70,56	65,19	71,87
Keskm. kaubarongi kaal-Poids moyen d'un train de marchandises . . . . .	444	461	473

	Eesti <i>Estonie</i>			Daani <i>Danemark</i>			Inglise <i>Angleterre</i>			Läti <i>Lettonie</i>			Norra <i>Norvège</i>						
	Arv <i>Nombre</i>	Mahutus <i>Ton. net</i>	Neist *) laaditult		Arv	Mahutus <i>Ton. net</i>	Neist laaditult		Arv	Mahutus <i>Ton. net</i>	Neist laaditult		Arv	Mahutus <i>Ton. net</i>	Neist laaditult				
			Arv	Mah. <i>Ton. n.</i>			Arv	Mah. <i>Ton. n.</i>			Arv	Mah. <i>Ton. n.</i>			Arv	Mah. <i>Ton. n.</i>	Arv	Mah. <i>Ton. n.</i>	
<b>I. Sissetulnud—Kaugesõit</b>																			
<b>Tuleku sadam</b> <i>Port de provenance</i>																			
BELGIA: Antwerpen . . . . .	5	1193	1	96	2	810	1	100											
DAANI:																			
Aalborg . . . . .	1	184																	
Apenræde . . . . .	1					710													
Holbæk . . . . .	1	674																	
Hellerup . . . . .	1	96	1	96															
Faxe-Lådeplads . . . . .	1	76																	
Kopenhagen . . . . .																			
Korsør . . . . .																			
Mariager . . . . .	1	163																	
Nykjöbing . . . . .					1	100	1	100											
DANZIG:																			
HOLLANDI: Rotterdam . . . . .																			
INGLISE:																			
Fowey . . . . .	3	1258	3	1258				7	4851	7	4851			1	571	1			
Hull . . . . .	2	989	2	989				2	1761	2	1761								
Newcastle . . . . .	1	269	1	269															
Liverpool . . . . .														1	571	1			
London . . . . .								5	3090	5	3090								
LÄTI:																			
Lilbavi . . . . .		400	1	400				1	3381	1	3381	1	1187						
Riia . . . . .	1	400	1	400					3381	1	3381			1	1187				
LEEDU: Meemel . . . . .																			
PRANTSUSE:																			
Bordeaux . . . . .					1	854	1	854											
Le Havre . . . . .						854	1	854											
ROOTSI:																			
Göteborg . . . . .	9	1960	7	1578	1	48						1	127						
Helsingborg . . . . .	1	146	1	146															
Höganäs . . . . .	1	169	1	169								1	127						
Stockholm . . . . .	7	1846	5	1283															
Trälleborg . . . . .					1	48													
SAKSA:																			
Bremen . . . . .	2	598	1	341				1	802										
Hamburg . . . . .																			
Kiel . . . . .	1	257																	
Lübeck . . . . .																			
Stettin . . . . .	1	341	1	341				1	802										
SOOME:																			
Hanko . . . . .	30	451	1	9															
Helsinki . . . . .	25	283	1	9															
Kotka . . . . .	3	34																	
Porvoo . . . . .	1	7																	
Valkom . . . . .	1	127																	
Viipuri . . . . .																			
VEENE:																			
Batum . . . . .																			
Leningrad . . . . .																			
Merelt tagasi tulnud . . . . .	11	424																	
<b>Kokku—Total . . . . .</b>	61	6284	14	3632	4	1712	2	954	9	9034	8	8232	2	1314	—	1	571	1	
1/I—31/X 1925 . . . . .	372	55505	126	39258	48	27008	34	20125	50	55124	50	41755	20	8655	13	4224	14	7282	10
September—Septembre 1925 . . . . .	45	6835	18	4829	6	2807	5	2253	5	3573	5	3573	1	281	1	281	1	572	1
Oktoober—Octobre 1924 . . . . .	50	5172	11	2592	6	3605	4	2777	9	9159	9	9159	3	804	2	530	1	425	1
<b>Rannasõit</b>																			
Rannasõit— <i>Petit cabotage</i> . . . . .	131	7914	103	5851	—	—	—	—	—	—	—	—	—	—	—	1	539	—	—
<b>II. Väljaläinud—Kaugesõit</b>																			
<b>Mineku sadam</b> <i>Port de destination</i>																			
BELGIA:																			
Brügge . . . . .																			
Gent . . . . .																			
DAANI: Nykjöbing . . . . .	1	127	1	127															
DANZIG:																			
400	1	400	1	400															
HOLLANDI:																			
Amsterdam . . . . .	1	739	1	739												1	539	1	
Rotterdam . . . . .																1	539	1	
INGLISE:																			
4	1	739	1	739															
2119	4	2119	4	2119	1	710	1	710	7	7444	6	4063							
Bo'ness . . . . .																			
Dundee . . . . .																			
Hull . . . . .	3	1850	3	1850				2	1761	2	1761								
Manchester . . . . .					1	710	1	710											
Methil . . . . .																			
Middlesbrough . . . . .	1	269	1	269															
London . . . . .																			
Newcastle . . . . .								4	2302	4	2302								
West-Hartlepool . . . . .								1	3381										

\*) Avec cargaison.



	Eesti <i>Estonie</i>				Daani <i>Danemark</i>				Inglise <i>Angleterre</i>				Läti <i>Lettonie</i>				Norra <i>Norvège</i>			
	Arv <i>Nombre</i>		Neist *) laaditud		Arv <i>Nombre</i>		Neist laaditud		Arv <i>Nombre</i>		Neist laaditud		Arv <i>Nombre</i>		Neist laaditud		Arv <i>Nombre</i>		Neist laaditud	
	Mahutus <i>Ton. net</i>	Mah. <i>Ton. n.</i>	Arv	Mah. <i>Ton. n.</i>	Mahutus <i>Ton. net</i>	Mah. <i>Ton. n.</i>	Arv	Mah. <i>Ton. n.</i>	Mahutus <i>Ton. net</i>	Mah. <i>Ton. n.</i>	Arv	Mah. <i>Ton. n.</i>	Mahutus <i>Ton. net</i>	Mah. <i>Ton. n.</i>	Arv	Mah. <i>Ton. n.</i>	Mahutus <i>Ton. net</i>	Mah. <i>Ton. n.</i>	Arv	Mah. <i>Ton. n.</i>
<b>II. Väljaläinud—Kaugesõit (järg)</b>																				
LÄTI: Riia . . . . .	—	—	—	—	—	—	—	—	—	—	—	—	—	—	—	—	—	—	—	—
PRANTSUSE:	—	—	—	—	—	—	—	—	—	—	—	—	—	—	—	—	—	—	—	—
Bordeaux . . . . .	—	—	—	—	—	—	—	—	—	—	—	—	—	—	—	—	—	—	—	—
Dunquerque . . . . .	—	—	—	—	—	—	—	—	—	—	—	—	—	—	—	—	—	—	—	—
ROOTSI:	7	1645	7	1645	—	—	—	—	—	—	—	—	—	—	—	—	—	—	1	571
Björkö . . . . .	—	—	—	—	—	—	—	—	—	—	—	—	—	—	—	—	—	—	—	—
Göteborg . . . . .	7	1645	7	1645	—	—	—	—	—	—	—	—	—	—	—	—	—	—	—	—
Stockholm . . . . .	—	—	—	—	—	—	—	—	—	—	—	—	—	—	—	—	—	—	—	—
SAKSA:	2	404	1	341	—	—	—	—	—	—	—	—	—	—	—	—	—	—	—	—
Bremen . . . . .	—	—	—	—	—	—	—	—	—	—	—	—	—	—	—	—	—	—	—	—
Hamburg . . . . .	—	—	—	—	—	—	—	—	—	—	—	—	—	—	—	—	—	—	—	—
Kiel . . . . .	1	68	—	—	—	—	—	—	—	—	—	—	—	—	—	—	—	—	—	—
Königsberg . . . . .	—	—	—	—	—	—	—	—	—	—	—	—	—	—	—	—	—	—	—	—
Lübeck . . . . .	—	—	—	—	—	—	—	—	—	—	—	—	—	—	—	—	—	—	—	—
Stettin . . . . .	1	341	1	341	—	—	—	—	—	—	—	—	—	—	—	—	—	—	—	—
SOOME:	42	1344	29	599	2	148	—	—	—	—	—	—	1	127	—	—	—	—	1	572
Helsinki . . . . .	34	557	26	418	—	—	—	—	—	—	—	—	—	—	—	—	—	—	—	—
Kemi . . . . .	—	—	—	—	—	—	—	—	—	—	—	—	—	—	—	—	—	—	—	—
Kotka . . . . .	2	21	1	11	1	100	—	—	—	—	—	—	1	127	—	—	—	—	1	572
Mäntyluoto . . . . .	—	—	—	—	—	—	—	—	—	—	—	—	—	—	—	—	—	—	—	—
Suursaari . . . . .	1	7	1	7	—	—	—	—	—	—	—	—	—	—	—	—	—	—	—	—
Turku . . . . .	—	—	—	—	—	—	—	—	—	—	—	—	—	—	—	—	—	—	—	—
Uuraa . . . . .	1	563	—	—	—	—	—	—	—	—	—	—	—	—	—	—	—	—	—	—
Uuskaupunki . . . . .	—	—	—	—	—	—	—	—	—	—	—	—	—	—	—	—	—	—	—	—
Vilpuri . . . . .	4	196	1	163	1	48	—	—	—	—	—	—	—	—	—	—	—	—	—	—
VENE:	1	257	—	—	—	—	—	—	—	—	—	—	—	—	—	—	—	—	—	—
Kronstadt . . . . .	1	257	—	—	—	—	—	—	—	—	—	—	—	—	—	—	—	—	—	—
Leningrad . . . . .	—	—	—	—	—	—	—	—	—	—	—	—	—	—	—	—	—	—	—	—
<b>Kokku—Total . . . . .</b>	59	7035	44	5970	4	1712	2	1564	7	7444	6	4063	1	127	—	—	—	—	3	1682
1/I—31/X 1925 . . . . .	409	62211	291	44704	47	27140	34	22805	54	50809	51	42488	21	7545	13	4764	17	8383	9	4
September—Septembre 1925 . . . . .	65	8073	49	5888	6	2253	2	1689	5	3420	5	3420	1	281	1	281	1	571	—	—
Oktoober—Octobre 1924 . . . . .	58	8932	50	8378	8	1809	2	850	7	7004	7	7004	3	864	3	804	—	—	—	—
Rannasõit—Pefil cabotage . . . . .	136	7500	84	5453	—	—	—	—	—	—	—	—	—	—	—	—	—	—	—	—

\*) Avec cargaison.

Tab. 7. VALUTA JA VÄÄRTPABERITE HINNAD TALLINNA BÖRSI

Börsi koos- olekupäe- vad <i>Les jours de Bourse</i>	1 \$ (dol.) 1)		1 £ (Ingl. nl. 1)		1 Saksa riigimark <sup>1)</sup> 1 mark d'Allemagne		1 Soome m <sup>1)</sup> 1 mark de Finlande		1 Prantsuse fr. 1) 1 franc de France		1 Belgia fr. 1) 1 franc de Belgique		1 Helveet- sin frank <sup>1)</sup> 1 franc de Suisse		1 Itaalia lira 1) 1 lire d'Italie		1 Rootsi kroon <sup>1)</sup> 1 cour. à Suède		
	O.	M.	O.	M.	O.	M.	O.	M.	O.	M.	O.	M.	O.	M.	O.	M.	O.	M.	
	2 . . . . .	372	375	1803	1818	88,50	89,75	9,37	9,47	17,55	18,00	16,60	17,00	72,00	73,00	14,35	15,35	100,00	100
5 . . . . .	"	"	1802	1817	"	"	"	"	17,10	17,60	"	"	"	"	"	"	"	"	
7 . . . . .	"	"	"	"	"	"	"	"	17,00	17,50	16,35	17,35	"	"	"	"	"	"	
9 . . . . .	"	"	1803	1818	"	"	"	"	17,15	17,65	"	"	"	"	"	"	"	"	
12 . . . . .	"	"	1802	1817	"	"	"	"	17,10	17,60	16,30	17,30	"	"	14,90	15,30	"	"	
14 . . . . .	"	"	"	"	"	"	"	"	16,75	17,25	16,35	17,35	"	"	14,75	15,15	99,85	100	
16 . . . . .	"	"	"	"	"	"	"	"	16,50	17,10	16,60	17,00	71,75	72,75	14,90	15,30	"	"	
19 . . . . .	"	"	"	"	"	"	"	"	"	"	17,00	17,40	"	"	"	"	"	"	
21 . . . . .	"	"	"	"	"	"	"	"	16,35	16,85	16,35	17,35	"	"	"	"	"	99,75	
23 . . . . .	"	"	1803	1818	"	"	"	"	15,65	16,15	17,00	17,40	"	"	14,60	15,00	"	"	
26 . . . . .	"	"	1805	1820	"	"	"	"	14,80	15,40	"	"	"	"	14,70	15,10	"	"	
28 . . . . .	"	"	"	"	"	"	"	"	15,50	16,00	16,75	17,15	"	"	14,95	15,35	"	"	
30 . . . . .	"	"	1804	1819	"	"	"	"	15,85	16,15	16,90	17,30	"	"	14,75	15,15	"	"	
Keskmine—Moyenne																			
Okt.—Okt. 1925	372,0	375,0	1803	1818	88,50	89,75	9,37	9,47	16,44	16,95	16,86	17,28	71,86	72,86	14,83	15,23	99,37	100	
Sept.—Sept. 1925	372,0	375,0	1805	1820	88,50	89,75	9,37	9,47	17,48	17,84	16,50	16,90	72,02	73,02	15,11	15,51	100,00	100	
1/I—31/X 1925	372,0	375,0	1796	1811	88,82	89,69	9,37	9,47	18,41	18,88	17,89	18,35	71,90	72,90	14,78	15,20	99,88	100	
Okt.—Okt. 1924	384,3	387,5	1725	1738	91,28	92,60	9,68	9,78	19,08	20,48	18,32	18,83	73,90	74,90	16,07	17,06	102,00	100	

Peale selle noteeriti aktsiad: Põhja Kinnitusselts (nom. 500, viim. div. 50) ostj. 2/X—850, 5/X—2000; Ariadne Edasikinnitusselts (nom. 1000) 19/X m. 1150, 21/X m. 1150, 23/X o. 1100, m. 1150, t. 1100

1) Tehtud ei olnud. 2) Ostjad ja müüjad ei olnud.

Prantsuse France			Rootsi Suède			Saksa Allemagne			Soome Finlande			Muud Autres			Kokku Total		Neist—Dont			
Mahtus Ton. net		Neist laadit.	Mahtus Ton. net		Neist laaditult	Mahtus Ton. net		Neist laaditult	Mahtus Ton. net		Neist laaditult	Mahtus Ton. net		Neist laadit.	Mahtus Ton. net		laaditult Avec carg.		laaditult Avec test	
Arv	Arv	Arv	Arv	Arv	Arv	Arv	Arv	Arv	Arv	Arv	Arv	Arv	Arv	Arv	Arv	Arv	Arv	Arv	Arv	Arv

II. Sorties—Grand cabotage (suite).

1	796	1	796			1	343	1	343							2	1139	2	1139			
1	813	1	813													2	1667	2	1667			
1	813	1	813													1	813	1	813			
																1	854	1	854			
																20	7961	18	3366	2	4595	
																1	628	1	628			
																12	4595				4595	
																17	2738	17	2738			
																17	10281	11	8251	6	2030	
																1	610	1	610			
																3	1473	1	605		868	
																1	63				63	
																1	657				657	
																1	100				100	
																10	7378	9	7030	1	342	
																86	19806	53	11527	33	8279	
																56	10028	46	9410	10	618	
																1	1290				1290	
																9	2132	2	594	7	1538	
																1	725				725	
																1	7				7	
																1	56				56	
																1	569				569	
																2	238				238	
																8	4429	2	1259		3170	
																3	2107				2107	
																8	2107				2107	
2	1609	2	1609	5	4910	2	407	40	25781	22	15125	35	12459	30	11859	1	342					
12	10464	10	8872	61	26871	35	8832	373	229099	275	174787	301	117622	281	108968	20	10733	7	4464	157	63101	
1	813	1	813	5	1150	3	669	41	25093	28	18945	43	16996	41	16190				167	57992	130	47173
1	813	1	813	4	1036	4	1036	30	16310	27	14263	48	11345	46	11119				154	42763	140	39262

Petit cabotage.

—	—	—	—	—	—	—	—	3	950	—	—	1	102	—	—	—	—	—	—	140	8552	84	5453	56	3099
---	---	---	---	---	---	---	---	---	-----	---	---	---	-----	---	---	---	---	---	---	-----	------	----	------	----	------

1) Vene L. n. de Russie.

OKTOOBRI 1925 a.—COURS DU CHANGE À TALLINN (REVAL) EN OCTOBRE 1925.

Daanikr.) 1 cour. de Danemark		(Norra kr.) 1 cour. de Norvège		1 Tsh.—Slo- vakkia kr.) 1 cour. de Tch.—Stov.		Hollandi kul- lenden ) 1 florin de Pays-Bas		1 Läti lall ) 1 lall de Lettonie		1 tshervon- nets ) 1 tshervon.		1 Austria shilling ) 1 schilling d'Autriche		1000 Ungari krooni ) 1000 cour. d'Hongrie		1 Poola sloti ) 1 zloty de Pologne		1 Eesti kr.) 1 cour. d'or d'Estonie		E. V. vöi- dulaen ) Emprunt de l'Etat		
O.	M.	O.	M.	O.	M.	O.	M.	O.	M.	O.	M.	O.	M.	O.	M.	O.	M.	O.	M.	T.	O.	M.
97,75	91,75	74,50	76,50	11,10	11,35	149,75	152,00	71,50	72,50	1900	1935	52,50	54,00	5,05	5,80	60,50	63,50	100,00	97	110		
99,50	91,00	74,25	76,25	"	"	"	"	"	"	"	"	"	"	"	"	60,00	63,00	"	"	"		
"	"	73,50	75,50	"	"	"	"	"	"	"	"	"	"	"	"	"	"	"	"	"		
90,00	92,00	75,00	77,00	"	"	"	"	"	"	"	"	"	"	"	"	"	"	"	"	"		
99,75	91,75	74,00	76,00	"	"	"	"	"	"	"	"	"	"	"	"	"	"	"	"	"		
92,00	94,00	75,25	77,25	"	"	"	"	"	"	"	"	"	"	"	"	"	"	"	"	"		
92,75	94,75	74,75	76,75	"	"	"	"	"	"	"	"	"	"	"	"	"	"	"	"	"		
92,50	94,50	74,00	77,00	"	"	"	"	"	"	"	"	"	"	"	"	"	"	"	"	"		
92,60	94,60	74,75	77,75	"	"	"	"	"	"	"	"	"	"	"	"	"	"	"	"	"		
91,25	93,25	75,25	77,25	11,00	11,25	"	"	"	"	"	"	"	"	"	"	"	"	"	"	"		
"	"	74,50	76,50	"	"	"	"	"	"	"	"	"	"	"	"	60,50	63,50	"	"	"		
"	"	75,00	77,00	"	"	"	"	"	"	"	"	"	"	"	"	"	"	"	"	"		
92,00	94,00	"	"	"	"	"	"	"	"	"	"	"	"	"	"	"	"	"	"	"		
99,08	93,08	74,80	76,75	11,07	11,32	149,75	152,00	71,50	72,50	1900	1935	52,50	54,00	5,05	5,30	60,19	63,19	100,00	97	110		
1,00	93,00	77,50	79,48	11,10	11,85	149,75	152,00	71,50	72,50	1900	1935	52,50	54,00	5,05	5,30	62,50	64,50	100,00	99	113		
5,57	76,89	64,48	65,73	11,00	11,81	149,87	151,85	71,50	72,50	1859	1939	52,50	53,79	5,04	5,29	61,35 <sup>3</sup>	64,00 <sup>3</sup>	100,00	97	111		
6,40	67,48	54,48	55,41	11,24	11,67	150,47	151,86	72,34	74,70	1823	1959	—	—	—	—	—	—	103,53	97	110		

7/X—950, 9/X—1000, 12/X—1050, 14/X—1100, 16/X—1100, 19/X—1100, 21/X—1100, 28/X o. 2000, m. 2000,

Pour la nomenclature franç. s'adresser à la page 22.	I. Eesti pank Banque d'Estonie		II. Erapangad									
			1 Eestimaa tööstus- ja kaub-pank		2 Harju pank		3 Tallinna krediitpang		4 Põhja pank		5 Kommertse- pank	
	1000 mk.	%	1000 mk.	%	1000 mk.	%	1000 mk.	%	1000 mk.	%	1000 mk.	%
<b>Aktiva</b>												
1. Kassa ja jooksv. arv- teistes rahaas. . . . .	895 728	10,8	9 322	1,0	51 748	11,2	13 668	2,1	6 649	1,4	2 839	0,6
2. Väärt. panga päralt a) Väärt.paberid . . . . .	406 480	4,9	82 622	9,0	2 295	0,5	25 705	4,1	2 278	0,5	396	0,1
b) Kallismetallid . . . . .	193 219	1,3	80 180	8,7	1 190	0,3	2 278	0,1	1 306	0,3	200	0,1
c) Vekslid ja väärt. väli- valutas. . . . .	303 211	3,6	2 462	0,3	1 105	0,2	23 427	3,7	412	0,1	196	—
3. Laenud . . . . .	2 528 807	63,0	430 278	47,0	271 559	58,6	367 859	58,2	254 099	55,4	75 807	20,0
a) Diskonteeritud vekslid . . . . .	1 693 039	20,4	66 982	7,3	29 843	6,4	93 095	14,7	88 604	19,9	18 408	5,1
b) Tähtajalised laenud . . . . .	46 778	0,6	2 330	0,3	344	0,1	508	0,1	3 067	0,7	852	0,2
c) Kto-krt. laenud . . . . .	3 666 060	36,9	360 966	39,4	241 372	52,1	274 196	43,4	102 428	35,4	56 549	15,5
4. Garantide laen. . . . .	527 014	6,3	242 337	26,4	31 520	6,8	154 197	24,4	68 980	15,0	236 299	64,4
5. Korrespondendid . . . . .	785 523	9,7	13 537	1,5	3 730	0,8	20 656	3,3	4 668	1,0	33 882	9,1
a) Loro { sisemaa . . . . .	3	—	633	0,1	622	0,1	11 404	1,8	2 936	0,7	9 682	2,7
b) Nostro { väljamaa . . . . .	90 300	1,1	35	—	—	—	54	—	64	—	22 906	6,1
b) Nostro { sisemaa . . . . .	—	—	1 163	0,1	436	0,1	338	0,1	931	0,2	—	—
b) Nostro { väljamaa . . . . .	695 220	8,4	11 686	1,3	2 672	0,6	8 860	1,4	677	0,1	1 294	0,4
6. Jaoskondade arved . . . . .	119 554	1,4	40 525	4,4	15 413	3,3	4 983	0,8	51 223	11,2	—	—
7. Protesteer. vekslid . . . . .	77 617	0,9	942	0,1	9 530	2,1	8 220	1,3	5 419	1,2	1 009	0,3
8. Makstud % ja komisj. . . . .	20 555	0,3	18 026	2,0	2 711	0,6	11 099	1,7	7 118	1,6	1 113	0,3
9. Jooksvad kulud . . . . .	41 054	0,5	19 442	2,1	10 886	2,3	8 185	1,3	11 941	2,6	4 523	1,2
10. Liikumata varandus . . . . .	34 589	0,4	27 800	3,1	10 861	2,3	10 829	1,6	17 798	3,9	—	—
11. Üleminev. summad . . . . .	82 473	1,0	21 230	2,3	841	0,2	4 974	0,8	21 884	4,7	4 089	1,1
12. Muud aktivad . . . . .	33 886	0,4	10 439	1,1	52 491	11,3	2 823	0,4	6 789	1,5	8 883	2,4
13. Nõudm. Vene r. vastu . . . . .	—	—	—	—	—	—	—	—	—	—	—	—
<b>Passiva</b>												
1. Pangakapitalid . . . . .	457 946	5,5	302 900	33,0	62 165	13,4	47 502	7,5	36 179	7,9	30 503	8,3
a) Osakapital . . . . .	250 000	3,0	200 000	21,8	50 000	10,8	30 000	4,7	25 000	5,5	30 000	8,3
b) Tagavarakapital . . . . .	207 946	2,5	49 710	5,4	10 665	2,3	17 143	2,7	9 019	2,0	503	0,1
c) Muud erikapitalid . . . . .	—	—	53 190	5,8	1 500	0,3	359	0,1	2 160	0,4	—	—
2. Hoiusummad . . . . .	1 583 533	19,0	164 396	18,0	135 521	29,2	189 865	30,0	116 099	25,9	22 677	6,1
a) Tähtajal. hoiusummad . . . . .	94 823	1,1	10 523	1,2	31 361	6,8	52 984	8,4	34 047	7,4	687	0,2
b) Jooksvad arved . . . . .	392 185	4,8	151 533	16,5	102 179	22,0	122 275	19,3	80 160	17,5	19 230	5,3
c) Kto-krt. arv krd. said. . . . .	9 349	0,1	2 280	0,3	1 981	0,4	14 600	2,3	1 892	0,4	2 721	0,7
3. Rediskont . . . . .	—	—	3 300	0,4	12 900	2,8	26 651	4,3	49 513	10,8	—	—
4. Võlaarved teist. asut. . . . .	—	—	25 000	2,7	149 063	32,1	113 606	18,0	81 695	17,8	9 261	2,5
5. Kokku—p. 3 ja 4 . . . . .	—	—	28 300	3,1	161 963	34,9	140 257	22,3	131 208	28,6	9 261	2,5
6. Korrespondendid . . . . .	2 494 278	30,0	64 089	7,0	11 329	2,5	48 085	7,6	20 648	4,5	47 185	13,0
a) Loro { sisemaa . . . . .	131	—	2 668	0,3	4 063	0,9	22 980	3,6	2 701	0,6	—	—
b) Nostro { väljamaa . . . . .	2 493 112	30,0	2 554	0,3	1 825	0,4	296	—	14 267	3,1	25 204	7,0
b) Nostro { sisemaa . . . . .	—	—	3 697	0,4	378	0,1	2 584	0,4	2 841	0,6	10 953	3,0
b) Nostro { väljamaa . . . . .	1 035	—	65 170	7,0	5 063	1,1	2 219	0,4	1 039	0,2	4 968	1,4
7. Aktsept. maksukäsed . . . . .	11 901	0,1	1 927	0,2	369	0,1	—	—	6 873	1,5	—	—
8. Jaoskondade arved . . . . .	123 850	1,5	41 043	4,5	15 158	3,3	4 617	0,8	17 175	3,7	—	—
9. Saadud % komisj. ja muud tulud . . . . .	346 257	4,2	44 970	4,9	13 856	3,0	31 811	5,0	22 254	4,9	12 765	3,5
10. Saadud 1926 a. % . . . . .	—	—	—	—	—	—	—	—	—	—	—	—
11. Üleminevad summad . . . . .	4 235	0,1	16 649	1,8	758	0,2	4 499	0,7	3 222	0,7	1 721	0,5
12. Riigimaksud . . . . .	952	—	251	—	207	—	155	—	128	—	14	—
13. Väljamaksm. osakasu . . . . .	—	—	1 852	0,2	1 471	0,3	1 132	0,2	876	0,2	—	—
14. Läh. aastate puhask. arve . . . . .	—	—	2 828	0,3	—	—	650	0,1	—	—	—	—
15. 1924 a. jagam. puhask. . . . .	—	—	—	—	—	—	—	—	—	—	—	—
16. Muud passivad . . . . .	2 755 033	33,2	5 018	0,6	29 293	6,3	9 348	1,5	5 199	1,1	8 415	2,3
17. Garantid . . . . .	534 740	6,4	242 337	26,4	31 520	6,8	154 197	24,4	68 980	15,1	236 299	64,4
Bilans—1/IX. 1925 a. . . . .	8 312 725	100	916 560	100	463 610	100	632 148	100	458 341	100	363 840	100
Samad arvud 1/VIII. 1925 . . . . .	8 632 162	103,8	922 838	100,7	499 012	107,6	608 695	96,3	460 220	100,4	331 467	91,3
„ „ 1/IX. 1924 . . . . .	8 776 590	105,6	1 256 549	137,1	602 360	129,9	526 757	83,3	417 562	91,1	170 811	47,0

\*\* ja akkredit. laenud (12 345).

\*\* ja akkredit. (17 812).

) Siin hulgas: diskonteeritud väljamaa vekslid 227 652.

) „ „ avansid kaubadokim. kindlustusel 1 153; mitme-

sugused nõudmised 481 277.

) Siin hulgas: rootsl. kaubakrediit 42 834.

) „ „ kulla arve väljamaal 458 763.

) „ „ riigiasutuste deposiitsummad 587 176.

) „ „ riigikas. välisval. 2200389; riigikas. rootsl. kred. 64

Banques privées

6		7		8		9		10		11		12		13	
Eesti rahvapank		Tallinna aktsia-pank		Eesti laenupank		Eesti-Vene pank		Tallinna linnapank		Eesti-Prantsuse pank		Tallinna kaup. disk.-ja laenupank		Eesti vä-liskaub. pank	
1000 mk.	%	1000 mk.	%	1000 mk.	%	1000 mk.	%	1000 mk.	%	1000 mk.	%	1000 mk.	%	1000 mk.	%

ACTIF.

1 804	0,6	9 965	3,2	2 537	1,2	3 143	1,6	6 145	6,0	7	—	3 251	5,8	6	—
748	0,2	627	0,2	967	0,5	1 307	0,7	1 647	1,6	1 418	2,8	1 678	3,0	99	0,5
74	—	270	0,1	727	0,4	951	0,5	254	0,2	1 418	2,8	1 548	2,8	99	0,5
674	0,2	357	0,1	240	0,1	356	0,2	1 399	1,4	—	—	130	0,2	—	—
197 333	67,9	146 812	47,6	86 940	41,9	120 532	61,7	69 152	67,3	2 042	4,0	22 812	40,7	658	3,2
25 734	8,9	43	—	25 029	12,3	40 497	20,6	32 520	31,7	830	1,6	9 096	16,2	—	—
125 903	43,3	—	—	—	—	—	—	73	—	—	—	—	—	—	—
45 096	15,7	146 709	47,6	61 311	29,6	80 335	41,1	36 553	35,6	1 212	2,4	13 716	24,5	658	3,2
49 522	17,0	62 077	20,2	14 852	7,2	19 382	9,9	7 169	7,0	175	0,4	11 432	20,4	3 600	17,4
18 132	6,2	66 646	21,6	319	0,1	36 686	18,8	14 079	13,7	45 143	89,2	4 762	8,5	360	1,7
17 127	5,9	—	—	242	0,1	—	—	589	0,6	45 142	89,2	1 524	2,7	42	0,2
4	—	1 159	0,4	44	—	2	—	2	—	—	—	1 083	1,9	71	0,3
942	0,3	187	—	44	—	1 130	0,6	10 676	10,4	—	—	100	0,2	—	—
109	—	65 320	21,2	33	—	35 554	18,2	2 812	2,7	1	—	2 055	3,7	247	1,2
—	—	—	—	9 710	4,7	—	—	—	—	—	—	—	—	—	—
412	0,1	—	—	238	0,1	—	—	622	0,6	—	—	—	—	—	—
1 877	0,7	4 353	1,4	6 486	3,1	3 757	1,9	1 261	1,2	349	0,7	1 842	3,3	459	2,2
3 666	1,3	4 264	1,4	4 166	2,0	4 577	2,4	2 427	2,4	1 032	2,1	2 233	4,0	5 996	28,9
10 950	3,8	12 926	4,2	74 350	35,9	—	—	—	—	—	—	6 786	12,1	—	—
564	0,2	—	—	2 536	1,2	567	0,3	15	—	13	—	259	0,5	2 626	12,7
5 779	2,0	516	0,2	4 304	2,1	5 313	2,7	160	0,2	404	0,8	959	1,7	6 935	33,4

PASSIF.

11 846	4,1	30 777	10,0	19 087	9,2	29 180	14,9	12 046	11,7	20 055	39,6	8 623	15,9	5 000	24,1
10 000	3,4	30 000	9,7	15 000	7,2	25 000	12,8	9 700	9,5	20 000	39,5	7 000	12,5	5 000	24,1
1 305	0,5	777	0,3	2 980	1,4	4 180	2,1	1 486	1,4	55	0,1	1 623	2,9	—	—
541	0,2	—	—	1 401	0,6	—	—	860	0,8	—	—	—	—	—	—
43 245	14,9	169 444	55,0	66 226	31,9	39 348	20,2	73 464	71,5	17 730	35,1	13 179	23,5	271	1,3
5 034	1,7	4 832	1,6	20 334	10,0	1 650	0,9	12 322	12,5	305	0,6	4 102	7,3	—	—
36 533	12,6	164 541	53,4	44 022	21,7	35 223	18,0	59 121	57,6	17 417	34,5	3 572	6,5	271	1,3
1 608	0,6	21	—	470	0,2	2 475	1,3	1 511	1,4	8	—	505	0,9	—	—
4 909	1,7	—	—	—	—	34 022	17,4	—	—	670	1,3	1 855	3,4	—	—
139 095	47,8	1 530	0,5	67 652	32,9	953	0,5	—	—	3 710	7,4	7 190	12,9	98	0,5
144 004	49,5	1 530	0,5	67 652	32,9	34 975	17,9	—	—	4 380	8,7	7 375	13,1	98	0,5
23 538	8,1	24 784	8,0	3 085	1,5	47 811	24,5	1 813	1,8	2 117	4,2	10 124	18,1	10 608	51,1
4 614	1,6	120	—	1 863	0,9	6 246	3,2	159	0,2	135	0,3	—	—	—	—
33	—	12 123	3,9	—	—	271	0,1	1 431	1,4	306	0,6	5 313	9,5	8 406	40,5
18 891	6,5	—	—	1 222	0,6	—	—	89	0,1	—	—	4 807	8,8	—	—
—	—	12 541	4,1	—	—	41 293	21,1	134	0,1	1 676	3,3	—	—	2 202	10,6
—	—	48	—	—	—	—	—	—	—	—	—	—	—	—	—
—	—	—	—	9 599	4,9	—	—	—	—	—	—	—	—	—	—
7 973	2,7	13 485	4,4	15 078	7,3	10 872	5,6	7 562	7,4	3 511	7,0	3 140	5,6	825	4,0
43	—	—	—	—	—	—	—	—	—	—	—	—	—	—	—
246	0,1	122	—	10 718	5,2	—	—	288	0,3	984	1,9	555	1,0	270	1,3
3	—	7	—	32	—	28	—	35	—	54	0,1	19	—	1	—
479	0,2	127	—	496	0,2	—	—	—	—	—	—	12	—	—	—
—	—	4	—	—	—	—	—	—	—	—	—	—	—	—	—
9 988	3,4	5 781	1,9	580	0,3	13 668	7,0	300	0,3	1 537	3,0	1 555	2,8	66	0,3
49 622	17,0	62 077	20,2	14 852	7,2	19 382	9,9	7 169	7,0	175	0,4	11 432	20,4	3 600	17,4
<b>290 837</b>	<b>100</b>	<b>308 186</b>	<b>100</b>	<b>207 405</b>	<b>100</b>	<b>195 264</b>	<b>100</b>	<b>102 677</b>	<b>100</b>	<b>50 583</b>	<b>100</b>	<b>56 014</b>	<b>100</b>	<b>20 739</b>	<b>100</b>
275 443	94,7	285 101	92,6	206 985	99,8	173 558	88,9	103 750	101,0	50 504	99,8	56 717	101,3	22 218	107,1
234 627	80,7	255 076	82,8	195 617	94,9	144 560	74,0	78 723	76,7	66 550	131,6	50 210	89,6	—	—

7) Siin hulgas: pangatähed 2 250 000; riigikassa 344 747; kursi-  
vaha reserv 36 722.

8) " " laenuid välisvaluutas 167 607.  
9) " " välisvaluutas 54 823.

10) Siin hulgas: laenuid välisvaluutas 78 088.  
11) " " välisvaluutas 50 252.

12) Riiklikud asunikud ja kalam. laenuid.

13) Siin hulgas: riigikassa (asunik. ja kalam. laenudeks) 125 903.

Eesti keel v. Hlt. 20.		II. E r a p a n g a d —											
		14		15		16		17		18		19	
		Tartu pank		Tartu tööstuspank		Kaubapank		Tartumaa pank		Pärnu krediitpank		Pärnu pank	
		1000 mk.	%	1000 mk.	%	1000 mk.	%	1000 mk.	%	1000 mk.	%	1000 mk.	%
<b>Aktiva —</b>													
1. Caisse et comptes courants	6 194	1,3	2 780	2,3	5 387	6,1	690	2,1	2 943	1,6	6 808	6,8	
2. Effets en portefeuille	19 057	4,1	674	0,5	507	0,6	1 029	3,2	3 023	1,6	605	0,6	
a) Effets	8 416	1,8	63	—	54	0,1	1 029	3,2	—	—	312	0,3	
b) Métaux précieux	2 351	0,5	—	—	—	—	—	—	—	—	—	—	
c) Devises etc. en valeurs étrangères	8 290	1,8	611	0,5	453	0,5	—	—	3 019	1,6	293	0,3	
3. Prêts	228 655	48,6	66 350	53,9	58 499	66,5	27 211	83,2	120 393	63,6	63 442	63,5	
a) Escomptes	52 153	11,1	9 350	7,6	49 975	56,8	9 365	28,6	9 259	4,0	34 871	34,0	
b) Prêts terminables	1 719	0,3	13 810	11,2	—	—	1 062	3,3	11 274	6,0	2 861	2,9	
c) Autres prêts	174 783	37,2	43 190	35,1	8 524	9,7	10 784	31,3	99 860	52,7	25 740	25,7	
4. Prêts de garantie	60 317	12,8	2 124	1,7	3 958	4,5	—	—	3 362	1,8	8 330	8,4	
5. Correspondants	35 725	7,6	33 496	27,2	10 793	12,3	1 312	4,0	49 875	26,1	15 988	16,0	
a) Loro . . . . .	—	—	—	—	10 117	11,5	1 308	4,0	39 645	21,0	15 190	15,2	
{ en Estonie . . . . .	189	—	32 717	26,6	—	—	—	—	285	0,1	—	—	
{ à l'étranger . . . . .	8 900	1,9	779	0,6	673	0,8	4	—	8 041	4,3	163	0,2	
b) Nostro . . . . .	26 636	5,7	—	—	3	—	—	—	1 904	1,0	695	0,6	
{ en Estonie . . . . .	—	—	—	—	—	—	—	—	—	—	—	—	
{ à l'étranger . . . . .	—	—	—	—	—	—	—	—	1 904	1,0	695	0,6	
6. Succursales	58 078	11,3	—	—	—	—	—	—	106	—	—	—	
7. Effets protestés	2 020	0,4	—	—	—	—	616	1,9	—	—	—	—	
8. Intérêts et com. payés	4 636	1,0	2 573	2,1	1 241	1,4	502	1,5	4 646	2,5	947	1,0	
9. Frais courants	17 486	3,7	3 413	2,8	2 286	2,6	1 307	4,0	4 048	2,1	1 700	1,7	
10. Immeubles	11 586	2,5	10 500	8,5	1 796	2,0	—	—	119	0,1	—	—	
11. Actif transitoires	2 975	0,6	2	—	1 312	1,5	1	—	411	0,2	204	0,2	
12. Actif divers	23 881	5,0	1 202	1,0	1 802	2,0	29	0,1	270	0,1	625	0,6	
13. Dettes de la Russie	5 000	1,1	—	—	400	0,5	—	—	—	—	1 231	1,2	
<b>Passiva —</b>													
1. Capitaux et réserves	53 809	11,4	10 360	8,4	9 941	11,3	3 296	10,1	14 600	7,7	12 440	12,5	
a) Capital	35 000	7,4	10 000	8,1	8 000	9,1	3 000	9,2	10 000	5,3	10 000	10,0	
b) Réserves	12 298	2,6	360	0,3	947	1,1	296	0,9	4 600	2,4	692	0,7	
c) Réserves spéciales	6 511	1,4	—	—	994	1,1	—	—	—	—	1 748	1,8	
2. Dépôts	167 956	35,7	29 433	23,9	51 134	58,1	21 120	64,6	55 848	29,5	43 727	43,8	
a) Dépôts terminables	40 081	8,5	13 617	11,1	19 019	21,8	9 902	30,3	11 083	5,8	14 218	14,2	
b) Comptes courants	119 137	25,3	15 150	12,3	37 009	42,1	10 619	32,5	40 241	21,3	27 970	28,0	
c) Autres dépôts	8 738	1,9	666	0,5	1 106	1,2	509	1,6	4 524	2,4	1 539	1,6	
3. Réescompte	48 326	10,3	—	—	1 000	1,2	2 988	9,2	—	—	475	0,5	
4. Créditeurs	5 899	1,2	—	—	7 761	8,8	860	2,6	376	0,2	11 803	11,8	
5. Total p. 3, 4	54 225	11,5	—	—	8 761	10,0	3 848	11,8	376	0,2	12 278	12,3	
6. Correspondants	84 297	17,9	70 483	57,3	4 279	4,9	656	2,0	101 191	53,5	15 102	15,1	
a) Loro . . . . .	4 140	0,9	28 380	23,1	513	0,6	—	—	40 927	21,6	490	0,5	
{ en Estonie . . . . .	1 484	0,3	11 127	9,0	—	—	—	—	—	—	—	—	
{ à l'étranger . . . . .	467	0,1	30 976	25,2	3 768	4,3	656	2,0	53 321	28,2	14 612	14,6	
b) Nostro . . . . .	206	0,4	—	—	—	—	—	—	6 943	3,7	—	—	
{ en Estonie . . . . .	—	—	—	—	—	—	—	—	—	—	—	—	
{ à l'étranger . . . . .	—	—	—	—	—	—	—	—	6 943	3,7	—	—	
7. Acceptations	—	—	1	—	—	—	—	—	33	—	—	—	
8. Succursales	44 395	9,5	—	—	—	—	—	—	132	0,1	—	—	
9. Intérêts et commissions reçus	27 646	5,9	8 447	6,9	6 924	7,9	3 410	10,4	11 460	6,1	7 865	7,8	
10. Int. reçus de l'an. fut.	—	—	—	—	—	—	1	—	—	—	9	—	
11. Transitoires	821	0,1	1 707	1,4	51	—	1	—	1 406	0,7	381	0,4	
12. Impôts	—	—	22	—	489	0,5	22	0,1	16	—	59	—	
13. Divid. rest. à payer	342	0,1	12	—	86	0,1	244	0,7	105	0,1	108	0,1	
14. Bénéf. des an. précéd.	93	—	—	—	—	—	4	—	103	—	—	—	
15. Bén. net de l'an 1924	—	—	—	—	—	—	—	—	—	—	—	—	
16. Passifs divers	26 209	5,6	525	0,4	2 358	2,7	95	0,3	564	0,3	81	0,1	
17. Garanties	60 317	12,8	2 124	1,7	3 958	4,5	—	—	3 362	1,8	8 330	8,3	
Bilans au 1/IX.1925	470 110	100	123 114	100	87 981	100	32 697	100	139 196	100	99 880	100	
"    "    1/VIII.1925	469 535	99,9	119 048	96,7	80 661	91,7	35 577	108,8	196 771	104,0	84 042	84,1	
"    "    I/IX. 1924	325 889	69,3	71 918	58,4	56 803	64,6	40 580	124,0	165 301	87,4	80 766	80,9	



Banques privées

20				21				22				23				Erapangad kokku, Total		III. Panga-kontor 1 autre banque		I, II ja III kokku Total I, II, III	
Sakala pank		Viru pank		Valga pank		Võru pank															
1000 mk.	%	1000 mk.	%	1000 mk.	%	1000 mk.	%	1000 mk.	%	1000 mk.	%	1000 mk.	%	1000 mk.	%	1000 mk.	%	1000 mk.	%		

ACTIF.

972	0,3	1 196	2,1	860	1,7	138	0,3	188 347	2,3	146	0,6	1 084 216	7,6
1 312	1,2	929	1,7	173	0,3	1	—	149 097	2,3	—	—	555 527	4,1
309	0,3	312	0,6	—	—	—	—	100 975	1,9	—	—	204 194	1,5
—	—	—	—	—	—	—	—	2 911	0,1	—	—	2 911	—
1 003	0,0	617	1,1	173	0,3	—	—	45 211	0,8	—	—	348 422	2,6
88 282	82,7	42 787	76,0	41 232	78,8	10 517	72,1	2 793 251	52,7	24 454	95,1	8 106 012	59,4
46 918	44,0	14 740	26,2	32 032	61,3	2 653	13,2	692 351	13,1	213	0,8	2 385 609	17,5
2 179	2,0	184	0,3	6 479	12,4	136	0,9	172 841	3,2	—	—	219 619	1,6
39 185	36,7	27 863	49,5	2 671	5,1	7 728	53,0	1 928 059	36,4	24 241	94,3	5 018 360	36,8
5 383	5,0	3 966	7,0	3 900	7,5	400	2,8	993 282	18,9	—	—	1 520 296	11,2
4 829	4,5	856	1,5	3 588	6,9	15	0,1	419 127	7,9	—	—	1 204 650	8,8
3 094	2,9	352	0,6	3 554	6,8	—	—	221 794	4,2	—	—	312 097	2,3
1 735	1,6	504	0,9	34	0,1	15	0,1	197 333	3,7	—	—	892 553	6,5
—	—	—	—	—	—	—	—	175 068	3,3	—	—	294 622	2,2
—	—	216	0,4	—	—	5	—	29 249	0,6	—	—	106 836	0,8
1 280	1,2	—	—	746	1,4	388	2,7	77 470	1,5	1 058	4,1	99 083	0,7
1 118	1,1	1 308	2,3	1 274	2,4	734	5,0	117 962	2,2	48	0,2	159 064	1,2
177	0,2	3 800	6,8	—	—	2 342	16,1	202 115	3,8	—	—	236 704	1,7
—	—	797	1,4	427	0,8	—	—	65 227	1,2	—	—	147 700	1,1
4 026	3,8	427	0,8	130	0,2	51	0,3	132 238	2,5	—	—	166 124	1,2
—	—	—	—	—	—	—	—	6 631	0,1	—	—	6 631	—

PASSIF.

11 370	10,7	6 116	10,9	6 100	11,7	3 962	27,2	747 857	14,1	387	1,5	1 206 190	8,8
10 000	9,4	5 000	8,9	4 000	7,7	3 662	25,1	555 362	10,5	250	1,0	805 612	5,9
1 000	0,9	997	1,8	1 999	3,8	193	1,3	122 834	2,3	137	0,5	330 917	2,4
370	0,4	119	0,2	101	0,2	107	0,8	69 861	1,3	—	—	89 661	0,5
49 686	46,6	24 698	43,9	20 275	38,7	4 796	32,9	1 520 138	28,7	8 324	32,4	3 111 995	22,3
24 713	23,2	11 719	20,8	450	0,9	1 748	12,0	319 791	6,1	2 086	8,1	416 700	3,1
23 762	22,3	12 205	21,7	19 825	37,8	2 344	19,6	1 150 858	21,7	4 900	19,1	2 047 943	15,0
1 211	1,1	774	1,4	—	—	204	1,4	49 489	0,9	1 338	5,2	60 176	0,4
—	—	—	—	—	—	—	—	184 939	3,5	—	—	184 939	1,4
27 169	25,5	11 499	20,4	7 928	15,2	—	—	672 148	12,7	15 009	58,4	687 150	5,0
27 169	25,5	11 499	20,4	7 928	15,2	—	—	857 087	16,2	15 002	58,4	872 089	6,4
2 574	2,4	4 711	8,4	6 986	13,3	4 055	27,8	559 550	10,5	—	—	3 053 828	22,4
603	0,6	423	0,8	516	1,0	1 463	10,0	207 715	3,9	—	—	2 700 958	19,8
—	—	—	—	—	—	1	—	—	—	—	—	—	—
1 971	1,8	4 288	7,6	6 470	12,3	2 523	17,3	351 835	6,6	—	—	352 870	2,6
—	—	—	—	—	—	68	0,5	—	—	—	—	—	—
—	—	—	—	—	—	—	—	9 251	0,2	—	—	21 152	0,2
—	—	—	—	—	—	—	—	162 119	3,1	—	—	285 969	2,1
9 989	9,3	3 371	6,0	5 713	10,9	1 122	7,7	273 569	5,2	1 915	7,4	621 741	4,6
—	—	562	1,0	1 259	2,4	4	—	53	—	—	—	53	—
351	0,3	—	—	7	—	—	—	46 224	0,9	—	—	50 459	0,4
167	0,2	134	0,2	104	0,2	20	0,1	1 900	—	—	—	2 852	—
—	—	—	—	—	—	—	—	7 267	0,1	—	—	7 267	—
—	—	—	—	—	—	—	—	3 682	0,1	78	0,3	3 760	—
40	—	1 225	2,2	58	0,1	232	1,6	117 085	2,2	—	—	2 872 118	21,1
5 883	5,0	3 966	7,0	3 900	7,5	400	2,7	993 282	18,7	—	—	1 528 022	11,2
106 679	100	59 282	100	52 330	100	14 591	100	5 299 064	100	25 706	100	13 637 495	100
104 275	97,7	54 878	97,6	53 782	102,8	15 115	103,6	5 210 187	98,8	26 417	103,8	13 868 766	101,7
106 083	99,4	56 976	101,2	47 268	90,3	16 713	114,5	4 967 599	93,7	25 179	97,9	13 769 368	101,0

	1918-1919 a.	1920 a.	1 9 2 1 a.	
	tegelikud kulud Dépenses réelles en 1918-1919	tegelikud kulud Dépenses réelles en 1920	Eelarve Budget	Tegelikud kulud Dépenses réelles
<b>KORRALISED KULUD—Dépenses ordinaires</b>	775 810 <sup>1)</sup>	2 664 474 <sup>1)</sup>	4 841 525	4 685 148
Riigikogu—Assemblée d'État	—	—	19 184	16 804
Riigivanem ja riigikantselei—Chef d'État et chancellerie d'État	996	1 802	12 390	9 888
Riigikontroll—Contrôle d'État	1 944	5 716	22 458	20 402
Rahaministeerium—Ministère des finances	17 285	329 865	820 781	786 567
a) kulud—dépenses	—	—	494 487	466 908
b) riigi võlad ja laenud—dettes et prêts de l'État	—	—	326 244	319 659
Kaubandus-tööstusministeerium—Ministère du commerce et de l'industrie	13 367	80 122	271 129	251 555
Haridusministeerium—Ministère de l'instruction	17 542	96 668	347 775	344 079
Kohtuministeerium — " " la justice	8 840	58 927	194 899	187 697
Siseministeerium — " " l'intérieur	9 487	116 755	271 256	249 818
Sõjaministeerium — " " la guerre	580 766	1 372 019	1 488 515	1 413 810
Põllutööstusministeerium— " " l'agriculture	4 575	75 470	315 565	287 798
Teedeministeerium — " des communications	102 834	427 171	903 913	955 092
Välisministeerium — " affaires étrangères	9 608	36 884	69 442	66 225
Töö-hoolekandeministeerium—Ministère du travail et de la prévoyance	5 884	50 952	80 995	72 882
Toitlusministeerium—Ministère de l'alimentation	1 784	3 566	23 828 <sup>1)</sup>	28 136 <sup>1)</sup>
Muud asutused—Autres	2 088 <sup>2)</sup>	8 562 <sup>1)</sup>	—	—
<b>ERAKORRALISED KULUD—Dépenses extraordinaires</b>	—	—	1 931 358	1 916 052
Riigi keskasutuste kulud—Dépenses des autorités centrales	—	—	1 154 262	1 022 318
Riigikogu—Assemblée d'État	—	—	—	—
Riigivanem ja riigikantselei—Chef d'État et chancellerie d'État	—	—	—	—
Riigikontroll—Contrôle d'État	—	—	15 000	13 009
Rahaministeerium—Ministère des finances	—	—	357 384	254 519
a) kulud—dépenses	—	—	29 000	22 267
b) riigi võlad ja laenud—dettes et prêts de l'État	—	—	328 384	282 252
Kaubandus-tööstusministeerium—Ministère du commerce et de l'industrie	—	—	109 017	105 711
Haridusministeerium—Ministère de l'instruction	—	—	28 495	31 097
Kohtuministeerium — " " la justice	—	—	12 112	1 135
Siseministeerium — " " l'intérieur	—	—	106 936	105 855
Sõjaministeerium — " " la guerre	—	—	364 398	355 191
Põllutööstusministeerium— " " l'agriculture	—	—	6 500	6 500
Teedeministeerium — " des communications	—	—	146 898	141 774
Välisministeerium — " affaires étrangères	—	—	1 912	1 912
Töö-hoolekandeministeerium—Ministère du travail et de la prévoyance	—	—	5 615	5 615
Operatsioonfondid ja -laenud—Fonds et prêts pour différentes opérations	273 942	576 920	777 096	898 784
Riigivanem ja riigikantselei—Chef d'État et chancellerie d'État	—	—	—	—
Rahaministeerium—Ministère des finances	324	11 089	298 000	338 582
Kaubandus-tööstusministeerium—Ministère du commerce et de l'industrie	215 512	428 448	247 596	268 560
Haridusministeerium—Ministère de l'instruction	618	1 510	6 000	3 557
Põllutööstusministeerium— " " l'agriculture	1 735	4 276	—	2 000
Teedeministeerium — " des communications	—	22 524	280 000	235 025
Töö-hoolekandeministeerium—Ministère du travail et de la prévoyance	—	—	—	—
Kohtuministeerium — Ministère de la justice	64	6 690	500	1 010
Toitlusministeerium— " " l'alimentation	42 069	105 000	—	45 000
Muud asutused—Autres	13 625 <sup>3)</sup>	2 388 <sup>3)</sup>	—	—
<b>Kokku—TOTAL</b>	<b>1 049 782</b>	<b>3 241 394</b>	<b>6 772 883</b>	<b>6 601 195</b>
Juure arvatud eelmise aasta eelarvest üle kantud summa—Sommes report. du budget de l'an. précéd.	—	—	—	—
Maha arvatud järgmise aasta eelarvele üle kantud summa—Sommes pas. dans le budget de l'an. suiv.	—	—	—	—
<b>Üldse—GRAND TOTAL</b>	<b>1 049 782</b>	<b>3 241 394</b>	<b>6 772 883</b>	<b>6 601 195</b>

<sup>1)</sup> Korralised ja erakorralised kokku—Total des dépenses ordinaires et extraordinaires. <sup>2)</sup> Siin hulgas: Asutav Kogu 1 777, Eesti <sup>3)</sup> Siin hulgas: Siseministeerium 13 592, Sõjaministeerium 30, Välisministeerium 3. <sup>4)</sup> Asutav Kogu. <sup>5)</sup> Siseministeerium. <sup>6)</sup> Riigikantselei d'État pour les frais d'enterrement des victimes de l'insurrection au 1 décembre. <sup>7)</sup> Üksikute asutuste tegelikkude kulude ülekaal eelarve des dépenses réelles des différentes institutions aux sommes budgétaires est causé par les reports du budget de l'année précédente.

1922 a.		1923 a.		1924 a.		Tegelikud kulud eelarvest 7) (Eelarve = 100) Dépenses réelles aux sommes du budget (Budget = 100) 7)			
Eelarve Budget	Tegelikud kulud Dépenses réelles	Eelarve Budget	Tegelikud kulud Dépenses réelles	Eelarve Budget	Tegelikud kulud Dépenses réelles	1921 a.	1922 a.	1923 a.	1924 a.
4 770 752	4 454 672	5 823 567	4 978 722	5 934 629	5 887 546	96,8	86,6	93,5	99,3
25 290	20 909	55 849	39 775	41 081	40 093	85,2	82,7	71,2	97,6
17 588	15 569	24 896	22 116	24 616	23 879	79,4	88,5	88,8	97,0
25 298	24 455	35 918	34 482	40 916	40 680	90,9	96,7	96,0	99,4
837 735	754 828	783 328	721 088	982 014	931 782	95,8	90,1	92,1	94,9
495 479	424 352	444 710	398 183	591 421	551 153	94,4	85,6	89,5	93,2
342 256	330 476	338 618	322 905	390 593	380 629	98,0	96,6	95,4	97,4
21 891	20 778	22 199	20 989	18 359	16 344	92,8	94,9	94,5	89,0
386 733	358 505	540 980	521 605	598 420	590 516	98,9	92,7	96,4	98,7
226 063	210 088	273 881	259 113	253 132	251 340	96,3	92,9	94,6	99,3
250 247	243 510	318 583	307 043	354 324	345 304	92,1	97,3	96,4	97,5
1 299 803	1 228 615	1 297 541	1 131 260	1 189 005	1 269 905	95,0	94,5	87,2	106,9
245 911	227 065	293 739	278 634	322 883	318 742	91,2	92,3	94,9	98,7
1 204 644	1 139 798	1 341 299	1 325 651	1 708 184	1 659 190	105,7	94,6	98,8	97,4
99 090	97 508	113 812	108 970	116 579	116 858	95,4	98,4	95,7	100,2
130 464	113 049	221 542	207 946	290 116	282 913	89,9	86,7	93,9	97,5
—	—	—	—	—	—	99,2	—	—	—
1 454 229	1 062 551	2 040 956	1 815 327	1 620 338	1 334 526	99,2	73,1	88,7	85,4
898 886	647 184	1 151 615	950 729	888 768	745 990	88,6	72,4	82,6	83,9
4 398	1 096	—	3 019	2 970	101	—	24,9	—	3,4
10 000	7 845	67 748	64 255	2 380 6)	3 790	—	78,5	94,8	159,2
—	—	—	—	—	—	86,7	—	—	—
161 433	132 708	149 175	127 916	193 187	190 212	71,2	82,2	85,7	98,5
72 600	47 707	69 175	88 097	154 039	153 968	76,8	65,7	127,4	99,9
88 833	85 001	80 000	39 819	39 148	36 244	70,7	95,7	49,3	92,6
1 500	1 500	6 061	5 418	600	600	97,0	100,0	89,4	100,0
50 016	44 006	58 457	37 912	44 068	31 403	109,1	88,0	64,9	71,3
978	971	—	—	375	212	9,4	99,3	—	56,5
3 000	3 000	34 445	12 928	10 545	27 968	99,0	100,0	37,5	265,2
312 534	246 881	317 137	273 428	320 286	166 898	97,5	79,0	86,2	52,1
18 042	11 446	37 545	25 715	38 515	32 884	100,0	63,4	68,5	85,4
301 996	176 072	423 833	383 219	233 926	252 826	96,5	58,8	90,4	108,1
9 280	9 551	—	—	—	—	100,0	102,9	—	—
20 209	12 108	57 214	16 919	42 666	39 096	100,0	59,9	29,6	91,6
560 853	415 367	889 341	864 598	730 820	638 536	115,0	74,1	97,2	87,4
500	500	—	—	—	—	—	100,0	—	—
211 480	127 161	275 000	344 319	254 000	195 466	115,6	60,1	125,2	77,0
158 000	120 000	145 341	132 840	60 000	50 000	108,5	75,9	125,8	83,3
4 000	4 000	4 000	2 022	3 820	3 320	59,3	100,0	50,6	86,9
157 000	148 706	357 000	305 544	413 000	366 750	—	94,7	85,6	88,8
29 873	15 000	105 000	29 873	—	20 000	102,2	50,2	28,5	—
—	—	3 000	—	—	3 000	—	—	—	—
—	—	—	—	—	—	202,0	—	—	—
—	—	—	—	—	—	—	—	—	—
6 224 991	5 517 223	7 364 523	6 794 049	7 554 967	7 272 072	97,5	88,6	92,3	96,3
—	—	416 346	—	768 652	—	—	—	—	—
416 346	—	768 652	—	819 566	—	—	—	—	—
5 808 645	5 517 223	7 017 217	6 794 049	7 499 053	7 272 072	97,5	95,0	96,3	97,0

Asut. Kogu valimiste peakomitee 240, Eesti Maapäeva kantselei 43, Vene rahvusministeerium 4, Saksa rahvusmin. 4, Rootsi rahvusmin. 15, eelkrediit 1 deti, ohvrite matmise kuludeks 750 000 mkr. on juure arvatud — Y sont compris les 750 000 marks, avancés à la chancellerie on eelmiste aastate eelarve ülekannetest tekkinud; eelmise aasta eelarvest ülekantud summad on toodud ainult üldsummas. — L'excédent sommes reportées au budget de l'année précédente y figurent en somme totale.

Tulude jaotus (1924 a. nomenklatuuri järele) <i>Répartition des recettes (d'après la nomenclature de l'an. 1924)</i>	1918-1919	1920 a.	1 9
	a. tegelikud tulud <i>Recettes réelles en 1918-1919</i>	tegelikud tulud <i>Recettes réelles en 1920</i>	Elarve <i>Budget</i>
<b>Korralised tulud—RECETTES ORDINAIRES.</b>			
OTSEKOHESED MAKSUD— <i>Contributions directes</i> . . . . .	17 568	75 697	662 891
Tulumaks— <i>Impôt sur le revenu</i> . . . . .	5 046	15 375	402 800
Äri- ja tööstusmaksud— <i>Impôts sur les bénéf. industr. et commerciaux</i> . . . . .	6 983	39 651	208 537
Maa- ja hoonete maksud— <i>Contributions foncières</i> . . . . .	5 015	10 922	37 976
Maks kapitali %/10 pealt— <i>Impôt sur les intérêts</i> . . . . .	524	1 800	1 979
Krepostimaks— <i>Mutations, immeubles et droits immobiliers</i> . . . . .	—	7 465	10 000
Pärandusemaks— <i>Impôts sur les successions</i> . . . . .	—	484	2 066
LÕIVUD JA TASUMAKSUD— <i>Timbres et enregistrements</i> . . . . .	7 524	70 614	134 122
Tempelmaks ja lõivud— <i>Timbres</i> . . . . .	6 016	62 864	116 450
Patendid ja proovid— <i>Contribut. des patentes, droits de vérification</i> . . . . .	—	1 831	3 197
Mitmesugused tasumaksud— <i>Enregistrements divers</i> . . . . .	1 508	5 919	14 475
SEGATULUD— <i>Recettes diverses</i> . . . . .	15 888	37 836	177 966
KAUDSED MAKSUD— <i>Impôts indirects</i> . . . . .	51 074	51 254	453 490
Tollid— <i>Douanes</i> . . . . .	42 297	26 487	388 497
Aktiisid— <i>Droits et taxes (accises)</i> . . . . .	8 777	24 767	64 993
RIIGI MONOPOLID— <i>Monopoles de l'État</i> . . . . .	—	—	—
Piiritusemonopol— <i>Monopole de l'esprit</i> . . . . .	12 003	395 024	1 250 235
TULUD RIIGI ETTEVÕT. JA VARANDUSTEST— <i>Entrepr. et propr. de l'État</i> . . . . .	47 585	579 944	1 585 428
Tulud maadest, metsadest ja riigi vetest— <i>Domaines, forêts et eaux</i> . . . . .	3 609	96 600	350 594
Raudtee— <i>Chemins de fer</i> . . . . .	21 803	113 077	732 500
Sadamad ja ladud— <i>Ports et dépôts</i> . . . . .	—	21 419	6 000
Post, telegraaf, telefon— <i>Postes, télégraphes, téléphones</i> . . . . .	8 995	74 443	170 000
Mitmesug. ettevõtted ja varandused— <i>Entrep. et propr. diver. de l'État</i> . . . . .	13 176	274 405	326 329
Kokku korralisi tulusid— <i>Total des recettes ordinaires</i> . . . . .	151 142	1 210 369	4 264 127
<b>Erakorralised tulud—RECETTES EXTRAORDINAIRES.</b>			
Põllupanga laenu kustutused— <i>Amortis. des dettes de la Banque agr.</i> . . . . .	—	—	10 000
Riigi varanduste osakon. sissetul.— <i>Recet. de la section des propr. de l'État</i> . . . . .	—	—	50 000
Riigi kaubaagent. puhaskasu— <i>Bénéf. net de l'agence commerciale de l'État</i> . . . . .	—	—	—
Operatsioonifond. tagasimaks.— <i>Reversem. des som. assig. p. différ. opérat.</i> . . . . .	76 125	646 382	1 044 098
Riigikassa seis 31.XII.23— <i>Situation financière du Trésor au 31.XII.23</i> . . . . .	—	—	—
Krediitoperatsioon. jooksv. laenud— <i>Prêts cour. pour les opérat. de crédit</i> . . . . .	—	754 685	1 018 695
Kokku erakorralisi tulusid— <i>Total des recettes extraordinaires</i> . . . . .	76 125	1 401 067	2 122 788
Kokku korral. ja erakorral. tulusid— <i>Tot. des recet. ordin. et extraordin.</i> . . . . .	227 267	2 611 436	6 386 915
Eelmiste aastate tagasimaksud— <i>Reversem. des années précédentes</i> . . . . .	—	902	—
Tegelik tulu— <i>Recettes réelles</i> . . . . .	227 267	2 610 534	6 386 915

Tab. 11. LIKVEL OLEV PABERRAHA JA SELLE KATE 1924-25 a. (mlj. Emk.)

	1 9					
	1/I	1/II	1/III	1/IV	1/V	1/VI
1. Liikvel olev paberraha— <i>Circulation fiduciaire</i> . . . . .	3 441,8	3 260,3	3 410,2	3 520,7	3 503,1	3 285,1
2. Sellest riigikassa tähed— <i>Dont billets du Trésor</i> . . . . .	1 650,8	1 532,9	1 609,1	1 310,9	1 719,9	1 510,8
3. Sellest Eesti panga tähed— <i>Dont billets de la Banque d'Estonie</i> . . . . .	1 785,2	1 727,4	1 741,1	1 709,8	1 733,2	1 774,5
4. Riigikassa tagavarad väärtmetallides ja välisvaluutas— <i>Dépôts du Trésor</i> . . . . .	395,5	913,5	909,4	909,2	909,3	909,4
5. Eesti panga käsutuses olevad tagavarad väärtmetallides ja välisvaluutas— <i>Dépôts de la Banque d'Estonie</i> . . . . .	608,7	492,8	612,8	503,4	304,4	344,4
6. Kokku — <i>Total des dépôts</i> . . . . .	1 504,2	1 406,3	1 522,2	1 412,6	1 213,7	944,4
7. Liikvel oleva paberraha kate väärtmetallides ja välisvaluutas %/10 — %/10 des dépôts à la circulation . . . . .	43,70	43,13	44,64	40,12	34,65	28,74

Vabariigi Valitsuse poolt 6 mail 1925 a. kinnitatud instruksiooni §§ 19—20 põhjal tulevad paberraha katteks arvata riigikassa ja Eesti panga vabad välisvaluuta ja kullatagavarad.

Paberraha kullakate on välja arvatud Eesti panga poolt.

Eesti panga kattevaradena võeti arvesse (aktiiva) kulla arve väljamaal, välisvaluuta kassa ja väljamaa korrespondendid „Nostro“, maha arvatud kohustused—(passiiva) väljamaa korrespondendid „Nostro“ ja korrespondendid välisvaluutas „Loro“.

1) Eelsummade ülejäägid on maha arvatud—*Le surplus des sommes avancées a été réduit*; 1921 a. 242 233 556,23, 1922 a. 271 144 934,22 deks esialgu laenua anti, kuid pärast toetussummadeks arvati ja operatsioonifondi tagasimaksuna arvestati. — *Y n'est pas compris personnel enseignant mais qui fut comptée comme subvention dans les reversements des sommes assignées pour différentes opérations*

21 a.	1922 a.		1923 a.		1924 a.		Tegelikud tulud eelarvest (Eelarve = 100) Recettes réelles aux sommes du budget (Budget = 100)			
	Tegelikud tulud Recettes réelles	Eelarve Budget	Tegelikud tulud Recettes réelles	Eelarve Budget	Tegelikud tulud Recettes réelles	Eelarve Budget	1921 a.	1922 a.	1923 a.	1924 a.
404 265	674 800	716 445	666 675	711 152	679 700	695 269	61,0	106,2	106,7	102,4
176 617	380 000	341 792	263 500	286 777	260 500	270 179	43,9	89,9	108,3	103,7
151 830	199 227	284 650	292 500	314 706	307 000	311 552	72,3	142,9	107,3	101,5
37 151	37 800	41 207	41 800	41 795	41 800	44 665	97,3	109,0	99,9	106,9
10 877	6 263	14 208	12 425	11 915	12 000	13 696	551,3	226,9	95,9	114,1
26 964	50 000	32 166	50 050	49 265	50 000	40 360	269,6	64,3	98,4	80,7
826	1 510	2 422	6 400	6 694	8 400	14 317	40,1	160,4	104,3	176,4
225 914	192 557	280 458	339 361	371 354	372 335	572 416	163,3	145,6	109,4	153,5
172 957	141 630	221 107	281 325	315 773	322 375	518 918	148,5	156,1	112,2	161,0
6 980	17 462	11 738	14 100	10 189	14 635	8 730	213,4	67,2	72,3	59,7
45 977	33 465	47 613	43 936	45 398	35 325	44 768	317,6	142,3	103,3	125,0
149 448 <sup>1)</sup>	88 200	112 013 <sup>1)</sup>	353 000	364 366 <sup>1)</sup>	345 200	90 633 <sup>1)</sup>	84,0	127,0	103,2	26,3
765 403	809 362	1 788 012	1 740 789	1 778 313	1 631 076	1 760 206	163,3	220,9	102,2	107,9
626 427	651 500	1 540 379	1 434 000	1 435 107	1 317 000	1 362 027	161,2	236,4	100,1	103,4
138 976	157 862	247 633	306 789	343 206	314 076	398 179	213,3	151,9	111,9	126,3
1 197 174	1 111 775	1 067 741	1 012 050	1 064 132	1 134 050	1 022 049	95,3	96,0	105,2	90,1
1 420 234	1 303 124	2 153 833	2 326 441	2 191 673	2 461 423	2 802 309	89,3	119,7	94,2	113,3
286 063	412 979	470 274	770 000	760 064	750 000	970 852	81,6	113,0	98,7	129,4
669 569	755 000	890 313	914 000	841 466	1 028 374	1 006 335	91,4	118,0	92,1	97,3
35 781	91 000	128 005	117 000	106 175	109 350	113 037	1 429,7	140,7	90,7	102,9
165 551	198 500	212 418	239 600	240 421	235 200	268 392	97,4	107,0	100,3	94,1
213 320	345 645	452 233	235 841	243 547	287 499	443 643	65,4	130,3	85,2	154,3
<b>4 162 488</b>	<b>4 679 818</b>	<b>6 118 502</b>	<b>6 438 316</b>	<b>6 481 040</b>	<b>6 624 234</b>	<b>6 942 882</b>	<b>97,6</b>	<b>130,7</b>	<b>100,7</b>	<b>104,3</b>
12 770	11 170	13 095	—	—	—	186 <sup>3)</sup>	127,7	117,2	—	—
14 539	40 000	24 905	44 000	9 866	41 358	36 636	29,1	62,3	22,4	87,3
—	—	—	—	—	40 000	38 000	—	—	—	95,0
300 615	459 000	390 497	349 000	359 643 <sup>2)</sup>	40 340	22 609	28,3	85,1	103,0	56,0
743 656	613 130	265 614	707 249	302 309	342 000	—	—	—	—	—
<b>1 071 530</b>	<b>1 123 350</b>	<b>694 111</b>	<b>1 100 249</b>	<b>672 313</b>	<b>464 193</b>	<b>423 350</b>	<b>50,5</b>	<b>61,3</b>	<b>61,1</b>	<b>92,3</b>
<b>5 234 063</b>	<b>5 303 163</b>	<b>6 812 613</b>	<b>7 538 565</b>	<b>7 153 353</b>	<b>7 083 432</b>	<b>7 371 232</b>	<b>31,9</b>	<b>117,4</b>	<b>94,9</b>	<b>104,0</b>
8 046	—	6 505	153 530	21 303	—	31 443	—	—	14,2	—
<b>5 226 022</b>	<b>5 303 163</b>	<b>6 806 108</b>	<b>7 335 035</b>	<b>7 131 550</b>	<b>7 083 432</b>	<b>7 339 739</b>	<b>31,3</b>	<b>117,3</b>	<b>96,5</b>	<b>103,5</b>

Circulation fiduciaire, encaisse métallique et devises étrang. en 1924-25 (en mill. Emk.).

24 a.						1925 a.											
1/VII	1/VIII	1/IX	1/X	1/XI	1/XII	1/I	1/II	1/III	1/IV	1/V	1/VI	1/VII	1/VIII	1/IX	1/X		
3 035,5	2 940,9	2 973,9	3 109,7	3 222,7	3 505,5	3 562,7	3 405,3	3 487,3	3 554,1	3 466,2	3 239,0	3 204,6	3 236,4	3 327,0	3 470,6		
1 333,6	1 295,4	1 323,3	1 427,4	1 560,1	1 753,2	1 747,4	1 689,1	1 706,1	1 743,2	1 649,3	1 430,4	1 451,6	1 499,0	1 567,0	1 654,5		
1 696,9	1 645,5	1 650,6	1 682,3	1 662,6	1 747,3	1 815,3	1 776,2	1 731,2	1 807,9	1 316,9	1 753,6	1 753,0	1 737,4	1 760,0	1 816,1		
902,5	533,7	535,7	533,4	539,9	540,3	545,1	544,4	533,7	539,4	539,5	539,8	540,2	540,1	540,2	540,3		
—16,1	122,0	122,7	163,4	441,7	592,3	760,1	633,4	724,6	769,2	620,7	457,1	351,5	333,2	555,2	703,4		
386,4	655,7	653,4	701,3	931,6	1 133,1	1 305,2	1 132,3	1 263,3	1 303,6	1 160,2	996,9	391,7	923,3	1 095,4	1 246,7		
23,73	22,30	22,14	22,57	30,46	32,32	36,64	34,13	36,23	36,32	33,47	30,73	27,33	23,63	32,92	35,92		

Riigikassa vabade tagavarade kohta sai Eesti pank andmed riigikassalt. Kuukirjas Nr. 35 (2) veebruar 1925, lk. 58 valdatud tabelis on kattevaradena arvestatud peale muu ka väljamaa veksliid, kuna kohustustena maha arvamata jäeti korrespondentid välisvaluutas „Loro“.

1923 a. 303 149 330,20, 1924 a. 135 699 106,72 mkr. 2) Maha arvatud on 205 000 000 mkr., milline summa omavalitsustele koollõpetajate palka-somme en valeur de 205 000 000 marks, laquelle fut avancée aux administrations publiques pour l'acquiescement, des honoraires du Laenu kustutused—Amortissements.

Tab. 12. SUURMUUGI HINNAD TALLINNAS OKTOOBRI  
 PRIX DE GROS à TALLINN EN OCTOBRE

Mõõduüksus	Hind (mk.) Prix (mks.)				Keskmiselt Moyen, oktoobris 1925 a.	Keskmiselt septembris 1925 a.	Keskmiselt oktoobris 1924 a.
	7/X	14/X	21/X	28/X			
<b>TOIDUAINED JA LOOMATOIT.</b>							
1. Rukis, Eesti— <i>Seigle d'Estonie</i>	puud	260—270	250—260	235—240	235—240	240	207
2. " Vene— <i>de Russie</i>	"	250—260	235—245	235—245	240—245	244	278
3. Nisu, Eesti— <i>Froment d'Estonie</i>	"	450—460	430—450	420—425	410—415	433	471
4. " Vene— <i>de Russie</i>	"	—	—	—	—	—	—
5. Oder, õlle— <i>Orgé (pour bière)</i>	"	—	280—290 1)	250—260 1)	300—310	305	278
6. Kaer, toidu, Eesti— <i>Avoine (alimentaire) d'Estonie</i>	"	—	—	—	340—245	243	281
7. " Vene— <i>de Russie</i>	"	—	—	—	—	—	—
8. " seemne, Vene— <i>Avoine (pour grain)</i>	"	—	—	—	—	—	—
9. Rukkipüü— <i>Farine de seigle</i>	"	270—280	270—280	260—270	260—270	270	311
10. Rukkipüü— <i>blutée</i>	"	470—500	470—490	470—490	470—490	481	509
11. Nisujahu, Ameerika, sõre— <i>Farine d. from. d'Amér. bl. 1 s.</i>	"	900	890	880	855	831	914
12. Nisuj, Ameer. pehme, kõrg. s. II	"	300—890	790—880	790—870	780—855	831	880
13. Kartulid, eksport— <i>Pommes de terre pour exportation</i>	"	—	—	70—72	72—75	72,25	78,40
14. " piirituse— <i>esprit-de-vin</i>	"	—	—	60	60—65	61,25	—
15. Kartullihelbed— <i>Flocons de pommes de terre</i>	"	—	—	—	—	—	—
16. Kartulitärklis „Supérieur”— <i>Fécule d. pom. d. terre „Supér.”</i>	"	650	650	650	650	650	800
17. Herved, rohelist, Eesti— <i>Pois verts d'Estonie</i>	"	—	—	—	—	—	—
18. " Hollandi— <i>Pois verts d'Hollande</i>	"	580	—	580	580	580	780
19. Odratangud— <i>Gruaux d'orge</i>	"	—	—	—	—	—	—
20. Piim, pudelites— <i>Lait en bouteilles</i>	liiter	16	17	17	17	16,75	16,20
21. Või, meteri, eksport— <i>Beurre de ferme pour exportation</i>	puud	5400—5600	5480—5720	5480—5720	5120—5400	5490	5092
22. " siseturu— <i>consomm. intér.</i>	"	—	—	—	—	—	—
23. Margarini, väljamaa— <i>Margarine d'étranger</i>	"	2080—2360	2080—2360	2080—2360	2080—2360	2220	2280
24. Juust „shvetski”, Eesti— <i>Fromage „suédois”, d'Estonie</i>	"	2800—2900	2800—2900	2800—2900	2700—2800	2825	2850
25. " „hollandi” — <i>„hollandais</i>	"	—	—	—	—	—	—
26. Kaseiin— <i>Caséine</i>	"	700—900	700—900	700—900	700—900	800	800
27. Munad, eksp. I s. (sinine tempel)— <i>Oeufs p. exp. I s. (limbre bleu)</i>	kast	14400—15120	14840—16560	15840—16560	17280—18720	16290	13032
28. " II.— <i>Oeufs pour exportation II s.</i>	(1440 t)	13680	14400—15120	14400—15120	15840—16560	14850	11664
29. Suhkur, peen, valge, Dantsigi— <i>Sucre en poud. blanc de Dantzig</i>	puud	—	—	—	—	—	—
30. " Saksaa— <i>Sucre en poud. blanc d'Allemagne</i>	"	715—720	690	650—660	630—635	674	720
31. " Ameerika— <i>d'Amérique</i>	"	725—730	700	680	—	703	785
32. " Ts. Slov.— <i>de T-Slovaquie</i>	"	725—730	700	680—690	660	693	742
33. " Belgia— <i>de Belgique</i>	"	—	—	—	—	—	—
34. " Poola— <i>de Pologne</i>	"	715—720	670—680	650—660	630—635	670	725
35. " Jaava— <i>de Java</i>	"	705—710	680	650—660	630	668	734
36. Siirup, kartul, 42°— <i>Sirup de pommes de terre 42°</i>	"	800	800	750	750	778	860
37. Glükoos— <i>Glucose</i>	"	800	800	750	750	775	860
38. Tee, lahtine, Pekoe broken, Jaava— <i>Thé, Pecoe broken d. Java</i>	"	—	—	—	—	—	—
39. " Orange Pekoe, — <i>Orange Pekoe</i>	"	7200—7600	7200—7600	7400—7800	7400—7800	7500	7400
40. " Tsellon— <i>de Ceylan</i>	"	7800—8200	7800—8200	7900—8300	7900—8300	8050	8000
41. " Moning Hiina— <i>Thé de Chine</i>	"	4400—4800	4400—4800	4400—4800	4400—4800	4600	4500
42. Kohvi, Rio, Santos— <i>Café de Rio, Santos</i>	"	5600—5800	5400—5600	5400—5600	5400—5600	5683	5820
43. Keak-Ameerika sordid— <i>Café de Centre-Amérique</i>	"	6200—7600	6200—7600	6200—7600	6200—7600	6900	6900
44. Kakao, inglise— <i>Cacao d'Angleterre</i>	"	—	—	2000—2200	2000—2200	2100	1600
45. " Ameerika— <i>Cacao d'Amérique</i>	"	1800	1800	1800	1800	1800	1960
46. " Hollandi— <i>d'Hollande</i>	"	2400—2600	2400—2600	2400—2600	2400—2600	2500	2470
47. Riis, Burma II.— <i>Riz de Burma II</i>	"	690—710	685—700	680—690	670—680	665	713
48. Sool lahtine, Saksaa— <i>Sel d'Allemagne</i>	"	54—56	54—56	54—56	54—56	55	58
49. " Vene— <i>de Russie</i>	"	50—52	50—52	50—52	50—52	51	51
50. " Hispaania— <i>Sel d'Espagne</i>	"	—	50	—	—	—	50
51. Heeringad, Yarmouth, Mattes— <i>Harengs d. Yarmouth, Mattes</i>	tünn	3600—3800	3600—3800	3600—3800	3600—3800	3700	3680
52. " Mattes— <i>Mattes</i>	"	4000—4200	4000—4200	4000—4200	4000—4200	4100	4040
53. " Shoti, Mattes— <i>Harengs d'Ecosse, Mattes</i>	"	5000—5200	5000—5200	5000—5200	5000—5200	5100	5190
54. " Mattes— <i>Mattes</i>	"	6000—6200	6000—6200	6000—6200	6000—6200	6100	5950
55. " Norra— <i>de Norvège</i>	"	2500	2500	2500	2500	2500	2500
56. " Islandi— <i>d'Islande</i>	"	—	—	—	—	—	—
57. Sealih I s.— <i>Viande de porc I sorte</i>	puud	1920—2000	2000—2080	1920—2000	1600—1920	1930	2050
58. Pekk— <i>Lard I sorte</i>	"	—	—	—	—	—	—
59. Loomaliha I s.— <i>Viande de boeuf I sorte</i>	"	800—1160	800—1200	800—1200	800—1200	995	1024
60. Ristikhein— <i>Trèfle</i>	"	—	—	—	—	—	—
61. Aasaheln— <i>Foin des prés</i>	"	—	—	—	—	—	—
62. Oliikoogid linaseemne— <i>Tourteaux de grains de lin</i>	"	340	340	340	340	340	332
63. " päevallile— <i>d'hélotrope</i>	"	285	285	295—300	295—300	291	307
64. " puuvilla— <i>de coton</i>	"	—	—	—	—	—	—
65. " soja— <i>de soya</i>	"	340	340	340	340	340	355
66. " palmi— <i>de palme</i>	"	280	—	—	—	265	290
67. Nisukliid— <i>Sons de froment</i>	"	220	—	—	—	208	222
68. Rukkiikliid— <i>„ seigle</i>	"	—	—	—	—	—	—
<b>LINASEEMNE, LINA, RIISE, PABER JA NAHK.</b>							
69. Linaseemne, 511 87 <sup>1</sup> / <sub>10</sub> baasis— <i>Huile de grains d.lin, case 87<sup>1</sup>/<sub>10</sub></i>	puud	390	390	390	390	390	365
70. külvil 98 <sup>1</sup> / <sub>10</sub> — <i>Grains d.lin p. ensen „ b. 98<sup>1</sup>/<sub>10</sub></i>	"	450	450	450	480—500	460	405
71. Lina, Liivi, R— <i>Lin de Livonie, R</i>	"	—	—	—	1800	1800	2400
72. " Petseri, R— <i>Lin de Pétseri, R</i>	"	—	—	—	2200	2200	2650
73. " Võru, R— <i>de Võru, R</i>	"	—	—	—	2100—2200	2150	2650
74. " Tartu, R— <i>de Tartu, R</i>	"	—	—	—	1800—1900	1850	2500

1) Harilik oder—*Orgé ordinatre.*  
 2) paar—*paire.*

1925 (cotations de bourse à Tallinn).

	Mõõduüksus	Hind (mk.) Prix (mlcs.)				Keskmiselt Moyen oktoobris 1925 a.	Keskmiselt septembris 1925 a.	Keskmiselt oktoobris 1924 a.
		7/X	14/X	21/X	28/X			
75. Takud, Cédilla I.— <i>Étoffe Cédilla I.</i>	puud	—	—	—	—	1800	—	
76. " II— " II	"	—	—	—	—	1600	—	
77. Püuvillane riie, Bias, D. I.— <i>Tissus de coton, Bias D I</i>	ars.	48,25—54	48,25—54	48,25—54	48,25—54	51,12	51,12	
78. " Mlkk, Ekstra— " Mlkkul Extra	"	34,50—41,25	34,50—41,25	34,50—41,25	34,50—41,25	37,87	37,87	
79. Paber, rotatsiooni— <i>Papier roulé</i>	puud	440	440	440	440	440	427	
80. Tallanahk, Eesti nahast— <i>Cuir brut à semelles d'Estonie</i>	"	5400—5600	5400—5600	5400—5600	5400—5600	5500	5500	
81. " Ameer. nahast I s.— <i>Cuir br. à sem. en c. d'Amér. I s.</i>	"	6000—6600	6000—6600	6000—6600	6000—6600	6300	6300	
82. " " " II s.— " " " " " II s.	"	5400—5800	5400—5800	5400—5800	5400—5800	5600	5600	
EHITUSMATERJALID.								
83. Tsement, Portland, Port-Kunda— <i>Ciment d. Porll., d. P.-Kunda</i>	10 p.10 n.	830	830	830	830	830	830	
84. " Aseri— <i>Ciment d. Porll., d'Aseri</i>	"	770	770	770	770	770	766	
85. Kriit, toores— <i>Craie brute</i>	puud	110—115	110—115	140—150	140—150	128,75	112,50	
86. " pestud— " lavée	"	125—135	125—135	120—135	120—135	128,75	130	
87. Asfalt— <i>Asphalte</i>	"	120	120	120	120	120	150	
88. Lubi— <i>Chaux</i>	"	50	50	50	50	50	39	
89. Kips, tükkidest— <i>Plâtre en morceaux</i>	"	25	25	25	25	25	25	
90. " jahvatatud— " moulu	"	35	35	35	35	35	35	
91. " krahvimise— " pour ouvrages en stuc	"	45—70	45—70	45—70	45—70	57,50	57,50	
92. Telliskivid I s.— <i>Briques I sorte</i>	tuhad	—	5500—6000	5500—6000	5500—6000	5750	6100	
METALLID.								
93. Raud, sordi— <i>Fer en espèces</i>	puud	250—265	250—265	250—265	250—265	258	264	
94. " latt— " lingots	"	—	—	—	—	—	307	
95. " viis— <i>Ferraille</i>	"	335—500	335—500	335—500	335—500	418	424	
96. " plekk— <i>Tôle de fer</i>	"	370—535	370—535	370—535	370—535	459	459	
97. " tsingitud— <i>Tôle de fer zinguée</i>	"	700—740	700—740	700—740	700—740	720	724	
98. " talad (T)— <i>Sommiters en fer</i>	"	280—300	280—300	280—300	280—300	290	290	
99. Teras, vedru— <i>Acier à ressort</i>	"	480—500	480—500	480—500	480—500	490	490	
100. " tööriistade— <i>Outils en acier</i>	"	1200—1400	1200—1400	1200—1400	1200—1400	1300	1300	
101. " tulla— <i>Aimant</i>	"	260—340	260—340	260—340	260—340	300	300	
102. Malm— <i>Ponte de fer</i>	"	170—200	170—200	170—200	170—200	185	185	
103. Inglistina— <i>Étain</i>	"	10000—10500	10000—10500	10000—10500	10000—10500	10250	9550	
104. Seatin— <i>Plomb</i>	"	1400	1400	1400	1400	1400	1400	
105. Vaskplekk, punane— <i>Tôle de cuivre rouge</i>	"	3600—4200	3600—3800	3600—3800	3600—3800	3750	3900	
106. " valge— " blanc	"	3600—4000	3500—3600	3500—3600	3500—3600	3613	3800	
107. Tsinkplekk— " de zinc	"	1700—1800	1700—1800	1700—1800	1700—1800	1750	1750	
KÜTTEAINED, ÕLID JA NENDE SAADUSED.								
108. Segapuum, 20% kaski— <i>Bois mixtes, 20% du bois de bouleau</i>	knt. slid.	—	—	—	—	—	—	
109. Kivisüsi auru, Yorkshire— <i>Houille d. vap., d. Yorkshire</i>	puud	47—48	47—48	47—48	47—48	47,50	48,10	
110. " Newcastle— <i>Houille de vapeur, de Newcastle</i>	"	45—46	45—40	45—46	45—46	45,50	45,90	
111. " sepa— <i>Houille de ferrier</i>	"	48—49	48—49	48—49	48—49	48,50	48,10	
112. Koks, valu— <i>Coke de fonte</i>	"	65—70	65—70	65—70	65—70	67,50	70,50	
113. " gaasi— <i>Coke de gaz</i>	"	85	85	85	85	85	85	
114. Põlevkivi, I s.— <i>Shiste combustible I sorte</i>	"	10	10	10	10	10	10	
115. " II s.— " II	"	7,50	7,50	7,50	7,50	7,50	7,50	
116. " III s.— " III	"	5	5	5	5	5	5	
117. Põlevkiviõli— <i>Huile de shiste combustible</i>	"	180—210	180—210	180—210	180—210	195	193	
118. Nafta, Vene— <i>Naphte de Russie</i>	"	250	250	250	250—260	251	251	
119. " Ameerika— <i>Naphte d'Amérique</i>	"	215—225	215—225	215—225	215—220	219	220	
120. Petroleum, Vene— <i>Pétrole de Russie</i>	"	240—250	240—250	240—250	240—245	244	255	
121. " Ameerika— <i>Pétrole d'Amérique</i>	"	240—250	240—250	240—250	245—250	246	255	
122. Bensiin, Vene— <i>Benzine de Russie</i>	"	590—640	590—640	590—640	620—640	619	624	
123. " Ameerika— <i>Benzine d'Amérique</i>	"	590—640	590—640	590—640	620—640	619	624	
124. Masinaõli, Vene, Nobel Nr. 6— <i>Huile à gratis, d. Rus., Nobel N.6</i>	"	540—570	540—570	540—570	540—570	555	610	
125. " Ameerika— <i>Huile à graisser, d'Amérique</i>	"	560—600	560—600	560—600	560—600	580	596	
VÄETISAINED.								
126. Superfosfaat, 18—20%— <i>Superphosphate 18—20%</i>	koitõpd.	675	675	675	675	675	675	
127. Thomasjahu, 17—18%— <i>Scories Thomas 17—18%</i>	"	590	590	590	590	590	590	
128. Kaalisool, 30%— <i>Sel de potassium 30%</i>	"	670	670	670	670	670	670	
129. " 40%— " 40%	"	840	840	840	840	840	840	
130. Kainiit, 12%— <i>Cainite 12%</i>	"	—	—	—	—	—	—	
131. Eesti vosvoriit, 6%— <i>Phosphorite d'Estonie 6%</i>	puud	—	—	—	—	—	35	
132. Salpeeter, Norra— <i>Salpêtre de Norvège</i>	"	—	—	—	—	—	—	
133. " Tshili— " Chili	"	420	420	420	420	420	420	
VÄRVID JA MUU KEEMIAKAUP.								
134. Nigrosiin, veesulay, välj.— <i>Nigrosine fondante, d'étranger</i>	puud	9200—10000	9200—10000	9200—10000	9200—10000	9600	9600	
135. Tsinivalge, väljamaa— <i>Biano de zinc d'étranger</i>	"	1500—1850	1500—1850	1850—1750	1850—1750	1613	1675	
136. Tinavalge, " " plomb	"	1400—1820	1400—1820	1500—1920	1500—1950	1660	1610	
137. Ooker, " " " "	"	350—430	350—430	350—430	350—430	390	390	
138. Pesusooda— <i>Soude</i>	"	220—230	220—230	210—220	220—240	224	225	
139. Seebikivi, Inglise— <i>Pierre de savon d'Angleterre</i>	"	550—575	550—575	550—575	550—575	563	568	
140. Tuletikud— <i>Allumettes</i>	500 pk.	5900	5900	5000—5300	5000—5300	5325	5960	

1) Inglise—d'Angleterre. 2) Prantsuse—de France.

Üksikute ainete hindade juures tähendab: l-toobi hinda		LINNAD — VILLES												
		Tallinn			Paldiski	Rakvere	Narva	Paide	Haapsalu	Tartu	Viljandi	Pärnu	Võru	Valga
		Okto. 1925	Sept. 1925	Okto. 1924										
Mõõt	1	2	3	4	5	6	7	8	9	10	11	12	13	
<b>LIHA, LIHASAADUSED JA RASV—</b>														
<i>Vian des et graisses:</i>														
1. Sealih a, keedulih a— <i>Viande de porc II. s.</i>	nl.	55	58	50,8	...	60	55	59,5	51,3	45	49,3	57,5	51,3	48,8
2. " praelih a — " " " I. "	"	60,5	62,8	56	...	70	65	61,3	57,5	53,8	53,8	60	58,8	59,8
3. Seapekk— <i>Lard</i> " " " I. "	"	70	71,3	63,8	...	77	78,8	67,5	65	65	60	75	75	75
4. Loomalih a, supilih a— <i>Viande de boeuf II. s.</i>	"	82,3	35	28,3	...	31	32,5	35	27,8	25	30	27,8	25	30
5. " praelih a — " " " I. "	"	41,7	48	40	...	37	37,5	37,8	37,5	31,3	35	33	30	37,8
6. Vasikalih a, esim. veerand— <i>Viande de veau II. sorte</i>	"	28	33,8	30	...	32	32,5	34,8	29	30	25	28	—	27
7. Vasikalih a, tagum. veerand— <i>Viande de veau I. sorte</i>	"	32	38,8	35	...	37	36	30,5	33,3	34,5	28	32	—	32
8. Lambalih a, esim. veerand— <i>Viande de mouton II. sorte</i>	"	33	37,5	33	...	31	36,5	35	30	25,8	30	27,8	32,5	26,5
9. Lambalih a tagum. veerand— <i>Viande de mouton I. sorte</i>	"	36,8	41	35	...	33	40	37,8	32,5	29,5	35	31,5	36	31,8
10. Searasv, sulatam.— <i>Graisse d. porc.</i>	"	75	76,3	70	...	77	81,8	71,3	70	75	63,8	75	80	80
11. " sulatatud— <i>Saindoux</i>	"	83,8	85	80	...	—	—	75	—	90	73,8	90	90	98,8
12. Loomarasv, sulatamata— <i>Graisse de boeuf.</i>	"	45	40	35	...	—	40	—	37,5	45	—	37,5	45	45
13. Loomarasv, sulat.— <i>Gr. de boeuf, fondue</i>	"	—	—	—	...	—	—	—	—	60	—	42,5	50	60
14. Teevorst— <i>Saucisson</i>	"	50	50	40	...	55	50	50	55	50	40	47,5	50	50
15. Sink— <i>Jambon</i>	"	75	75	70	...	75	75	70	72,5	65	70	70	75	70
<b>KALAD—Poissons:</b>														
16. Räimed, värsked— <i>Pet. haren. balt., frais</i>	"	10,7	11,8	14,3	...	17,7	11,5	—	—	15	—	—	—	—
17. Kilud " — <i>Esprots frais</i>	"	13,5	13,5	12,5	...	15	—	—	—	—	—	—	—	—
18. Haugid " — <i>Brochets</i>	"	29,5	23,8	24,3	...	32,5	21,5	—	20	24,3	25	21,3	25	25
19. Ahvenad " — <i>Perches</i>	"	25	20	20	...	17	20	—	17,5	16,3	15	16,5	20	—
20. Särjed " — <i>Gardons</i>	"	10	—	—	...	—	—	—	—	12,7	—	15	12,3	—
21. Räimed, soolatud— <i>Pet. haren. balt., salés</i>	"	18	10	14	...	15	15	10	10	9	9	7	—	12
22. Kilud " — <i>Esprots salés</i>	"	20	20	15	...	20	20	20	15	18	25	—	—	17
23. Heeringad " — <i>Harengs</i>	"	20	22	23	...	23	22	20	24	20	22	25	20	20
24. Kilud toosides— <i>Esprots en boîtes</i>	"	50	50	40	...	50	50	50	47,5	55	50	47,5	50	50
<b>TERAVILI, JAHU JA TANGUD—</b>														
<i>Blés, farines et gruaux:</i>														
25. Rukis— <i>Seigle</i>	pd.	315	308	430	...	240	255	295	—	269	298	300	—	262
26. Nisu— <i>Froment</i>	"	—	—	—	...	467	—	—	—	500	—	—	—	—
27. Oder— <i>Orge</i>	"	328	305	300	...	273	295	255	288	300	—	—	350	250
28. Kaer— <i>Avoine</i>	"	286	338	258	...	233	281	237	260	249	300	320	200	231
29. Rukkijah u— <i>Farine de seigle</i>	"	315	373	448	...	290	287	320	324	291	311	325	314	308
30. Nisujah u, liht— <i>Farine de froment</i>	"	680	690	720	...	540	—	—	573	—	—	525	—	—
31. " sõela " — <i>blutée</i>	"	—	—	—	...	—	—	—	625	633	600	—	—	600
32. Odrajah u, inimtoiduks— <i>Farine d'orge</i>	"	618	620	500	...	—	425	—	—	468	—	—	—	338
33. " loomatoiduks— <i>Farine d'orge (pour fourrage)</i>	"	—	—	—	...	300	—	280	223	250	—	—	—	288
34. Odratangud— <i>Gruaux d'orge</i>	nl.	16,8	17,5	15	...	13,3	17,4	11,8	15,5	15,8	16	16,3	30t.	12,6
35. Kruubid— <i>Gruaux</i>	"	18	18	18	...	16	19	19	17	18	17	18	—	18
<b>LEIB—Boulangerie:</b>														
36. Rukkileib— <i>Pain noir</i>	"	7,8	8,3	8,6	...	7,7	7,2	7,5	8	7,3	8	8	8,8	8,3
37. Peenleib — " bis	"	14,3	15	15,5	...	16	13,8	16	15	15	16	15,3	15	15
38. Sepik— <i>Pain demi-blanc</i>	"	15,8	17	18	...	17	15,3	16	15	17,5	16,3	15	—	17
39. Sai— <i>Pain blanc</i>	"	20	20	23	...	24	20	25	21	23	22,8	23,3	25	22



ALEVID — BOURGS

Petersi	Kuressaare	Rapla al. Harju mk.		Viru mk.		Tapa al. Järva mk.	Kärda al. Lääne mk.	Saare(vallad)			Pärnu mk.			Vilj. mk.		Tartu mk.					Võru m.			
		N-Jõe- suu al.	Jõhvi al.	Kihei- konna v.	Leisi v.			Oris- saare v.	Sindi al.	K-Nõm- me al.	Mõisa- küla al.	Põlisa- maa al.	S-Jaani al.	Jõgeva al.	Mustvee al.	Kallaste al.	Elva al.	Otepää al.	Tõrva al. Valga mk.	Antsla al.	Võõbsu al.			
14	15	16	17	18	19	20	21	22	23	24	25	26	27	28	29	30	31	32	33	34	35	36		
62	40,7	} 55	60	...	53,8	50	} 40	—	42,5	...	52	52,5	50	56	51	50	55	50	...	55	...	1		
67	50		67	...	66,3	55		—	—	47,5	...	66	58,8	55	59,7	57,5	60	60	57,5	...	65	...	2	
75	—		85	60	72,5	—		—	—	—	...	70	—	60	65	70	75	70	70	...	60	59,3	3	
28	25		} 31	27,3	23	30		26	—	—	22	...	26,5	31,3	32	26,7	27,5	27,7	25	32,5	...	30	38,3	4
30	35			40	25	36,3		30	—	—	25,5	...	35	38,8	34	37,7	32,5	33,3	32,5	35	...	35	43,2	5
—	21,5	} 35	30	24	28	—	20	—	—	...	28	27,5	18	—	20	—	—	...	25	28	...	6		
—	24		40	26	34,7	—	22	—	—	...	30	28,8	20	—	25	—	—	—	...	30	32,5	...	7	
32	25	} 30,5	33	28	31,3	25	21,7	28	28	...	28,5	34,3	30	30	30	30	30	30	...	30	24,8	...	8	
38	28		40	30,7	37	26	23,7	30	30	...	30	35,3	34,5	35	32,5	36,7	35	35	...	35	30	...	9	
75	78,3	—	55	78,3	—	—	—	—	...	75	64,3	65	70	72,5	...	77,5	77,5	...	—	67,5	...	10		
—	—	85	—	—	—	—	—	—	...	—	77,5	—	70	87,5	...	—	82,5	...	—	79,3	...	11		
40	40	—	—	—	—	—	—	—	...	—	35	35	—	—	—	—	35	...	—	...	...	12		
50	50	—	45	50	45	—	—	—	...	40	40	50	40	—	50	—	45	...	—	...	...	13		
75	75	—	82,5	75	78	—	—	—	...	75	65	75	73	70	75	—	65	...	80	...	...	14		
—	—	—	—	—	—	—	—	—	...	—	—	—	—	—	—	—	—	...	—	...	...	15		
25	7	12	11	—	14,5	—	7	10	9	...	—	—	15	—	—	—	—	...	—	...	...	16		
25	—	15	—	—	16,3	10	10	12	—	...	—	—	—	—	—	—	—	...	—	...	...	17		
20	15	—	26,3	—	25	—	—	—	15	...	—	—	23,3	—	20	—	—	...	25	—	...	18		
17,3	8,3	—	21,3	11,3	15	—	12	—	—	...	—	—	15	18	13	13,5	—	...	25	—	...	19		
13,3	6	—	25	—	—	—	—	—	—	...	—	—	—	—	10	10	20	...	15	—	...	20		
25	7	10	—	9	15	12	—	10	...	7	9	10	—	10	—	—	11	...	10	...	...	21		
25	19	—	21	18	—	—	—	—	...	—	—	18	—	—	—	—	—	...	15	...	...	22		
25	22	25	20	24	20	22	—	—	...	20	23	24	24	18	23	22	19	...	20	...	...	23		
50	50	—	52,5	35	—	52	—	—	...	—	55	45	55	45	55	50	45	...	50	...	...	24		
345	267	—	—	267	—	293	276	268	233	...	—	—	338	—	320	300	—	...	—	...	...	25		
—	367	—	—	—	—	—	—	300	400	...	300	—	—	—	400	—	—	...	—	...	...	26		
341	290	—	393	—	283	260	280	275	—	...	—	—	300	—	—	—	—	...	—	...	...	27		
293	213	220	311	200	255	—	—	—	200	...	—	—	300	—	—	250	300	238	...	253	247	...	28	
359	340	300	344	300	317	328	—	—	—	...	293	310	400	325	340	325	338	332	...	335	330	...	29	
—	...	—	...	—	600	—	—	—	—	...	700	690	—	—	...	—	—	...	—	...	...	30		
—	640	—	...	—	600	—	—	—	—	...	—	—	—	—	...	—	—	...	—	...	...	31		
—	347	...	530	—	...	540	—	—	...	...	—	—	—	—	317	...	...	...	...	...	...	32		
—	307	—	375	—	260	—	—	—	—	...	—	290	—	—	—	—	—	...	—	...	223	...	33	
—	14	—	16	15,3	10,5	15	16	—	—	...	16	16	16	19	15	10	15	...	13,7	22	...	34		
—	18	—	—	—	22	17	—	—	...	...	18	16	18	17	18	16	16	...	20	...	...	35		
10	8,5	8	6,6	8	9	7,3	9	—	—	...	7,5	8	9	8	8	8	9,5	10	...	9	9	...	36	
18	18	20	20	15	17,3	—	—	—	—	...	13,5	16	13	18	15	20	17	16	...	16	16	...	37	
—	15	20	21	14	18,3	—	—	—	—	...	21	17	19	16	15	—	—	16	...	—	—	...	38	
26	23	26	25	22	23,3	24	22,3	—	—	...	22	24	25	25	25	25	30	23	...	25	25	...	39	

		LINNAD — VILLES													
		Tallinn			Mõõd	Paldiski	Rakvere	Narva	Paide	Haapsalu	Tartu	Viljandi	Pärnu	Võru	Valga
		Okto. 1925	Sept. 1925	Okto. 1924											
		1	2	3	4	5	6	7	8	9	10	11	12	13	
Üksikute ainete hindade juures tähendab:															
t-toobi hinda															
l-liitri "															
p-puuda "															
<b>PIIM, PIIMASAADUSED JA MUNAD—</b> <i>Lait, produits de lait et oeufs:</i>															
40. Piim, rõõsk— <i>Lait</i>	tp.	20	15	19,5	...	16	18	15	16	16,5	16,3	17,8	15,3	16	
41. Koor, " — <i>Crème</i>	"	120 l.	120 l.	110 l.	...	—	—	—	100	128,8	110	100	95	115	
42. " hapu— <i>aigre</i>	nl.	47,8	46,5	45	...	50	45	—	43,8	46,3	39,8	50	95 t.	45	
43. Kohupiim— <i>Caillebotte</i>	"	17,5	14,3	15	...	—	13,3	—	17,5	14,3	13	20	15,3	17,5	
44. Või, merei, rõõsakoores— <i>Beurre frais</i>	"	120	120	115	...	110	120,6	—	—	107,5	122,5	123,8	98,8	111	
45. " kõõgi— <i>Beurre cuitre</i>	"	105	103,8	101,3	...	100	110,6	105	98,1	93,8	98,8	97,5	83,8	101,5	
46. Kanamunad— <i>Oeufs de poule</i>	paar	21,5	18	20,8	...	18,3	21	18,5	19,1	20	19	18	16,3	18,5	
<b>AIAVILI—Légumes:</b>															
47. Kartulid— <i>Pommes de terre</i>	pd.	111	111	99	...	68	89	95	66	122	111	133	95	119	
48. Porgandid— <i>Carottes</i>	nl.	5	5	5	...	5	6	—	4,5	3	5	3,5	4	5	
49. Peetid— <i>Betteraves</i>	"	5	5	5	...	5	5	—	4	3	5	3,5	3	4	
50. Kaalikad— <i>Navets</i>	"	4	4	2,5	...	4	5	—	4	3	4	3,5	3	4	
51. Herned, kollased, kuivatatud— <i>Pois secs</i>	"	16	18	17	...	—	19	18	12,5	16	16	20	—	16	
52. Oad, kuivatatud— <i>Haricots secs</i>	"	22	—	20	...	—	—	—	10	17	—	—	—	—	
53. Kapsad, hapud— <i>Choucroute</i>	"	10	13	6	...	—	—	—	—	5	3	—	—	5	
54. " värsked— <i>Choux</i>	"	3	4	2	...	2	5	—	2,5	1,5	2	4,5	—	1,5	
55. Sibulad— <i>Oignons</i>	"	15	18	25	...	15	18	18	19,5	9	20	14	10	13	
<b>MUUD TOIDU- JA TARBEAINED—</b> <i>Autres marchandises coloniales:</i>															
56. Riis— <i>Riz</i>	"	20	21	22	...	24	22,5	21	26	22	20	24,5	20	20	
57. Manna— <i>Manne</i>	"	27	27	35	...	28	28	26	28	28	27	27	27	23	
58. Makaronid— <i>Macaronis</i>	"	38	38	42	...	40	40	40	39	38	40	39	40	40	
59. Kartulijahu— <i>Fécule de pommes de terre</i>	"	20	22	22	...	25	21	23	23,5	22	22	22	24	23	
60. Suhkur, peenike— <i>Sucre en poudre</i>	"	18	20	25,5	...	19	20	20	21,5	20	19	19,5	20	19	
61. Mesi— <i>Miel</i>	"	100	90	80	...	100	—	90	80	90	—	90	—	125	
62. Kõõgisool— <i>Sel</i>	"	2	2	2	...	2	2	2	2	2	...	1,5	2	2	
63. Viljakõhvi— <i>Café de grains</i>	"	40	40	40	...	35	37,5	30	...	30	30	30	22	38	
64. Sigurid, praadimata— <i>Chicorée non torréfiée</i>	"	18	18	24	...	25	16,5	18	...	15	20	—	18	17	
65. Pesuseep, sinine— <i>Savon</i>	"	35	35	35	...	35	35	30	37,5	35	33	35	35	35	
66. Petrooleum— <i>Pétrole</i>	"	7	7,5	9	...	8	8	9	8,5	8,5	8,5	8	8	8	
67. Tikud— <i>Allumettes</i>	pakk	16	17	15	...	18	15	17	17,5	15	15	12,5	15	15	
<b>HEIN JA PÕHK—Foin et paille:</b>															
68. Ristikhein— <i>Trèfle</i>	pd.	153	153	143	...	120	—	—	105	128	94	138	—	106	
69. Timutihein— <i>Fléole</i>	"	153	154	140	...	115	—	—	—	122	—	145	—	—	
70. Nurmehein— <i>Herbages autres</i>	"	118	105	110	...	90	78	—	78	95	82	125	—	—	
71. Lühahain— <i>Foin des prés</i>	"	75	73	80	...	75	—	—	—	65	—	—	—	—	
72. Soohain— <i>Foin des marais</i>	"	—	—	—	...	—	—	—	—	—	—	—	—	—	
73. Rukkipõhk— <i>Paille (de seigle)</i>	"	80	75	85	...	—	—	—	46	80	—	66	—	—	
74. Kaera- " — (d'avoine)	"	—	—	—	...	—	—	—	—	68	55	—	—	—	
75. Odra- " — (d'orge)	"	—	—	—	...	—	—	—	—	—	—	—	—	—	
76. Segaviljapõhk—, (des cultures mixtes)	"	—	—	—	...	—	—	—	—	—	—	—	—	—	
<b>KÜTTEPUUD—Bois de chauffage:</b>															
77. Kasepuud— <i>Bois de bouleau</i>	Jooksev s. ars. pikkus.	2700	2800	3000	...	—	2450	—	1800 <sup>1)</sup>	2200	2400	2200	2400	2400	
78. Männipuud— <i>Bois de pin</i>		2000	2000	2100	...	—	2000	—	1550 <sup>1)</sup>	1800	—	1750	2000	1800	
79. Kuusepuud— <i>Bois de sapin</i>		1900	2000	—	...	—	—	—	—	1800	—	1750	1900	1700	

Märkus: Kursiviga—kauplustest kogutud andmed—*Chiffres en italique désignent les prix en magasins et boutiques.*

<sup>1)</sup> 18 tollilised.

ALEVID — BOURGS

Petersi	Kuressaare	Rapla al.		Viru mk.		Tapa al.		Saare(vallad)			Pärnu mk.			Vilj. mk.		Tartu mk.					Võru m.					
		Harju mk.	N.-Jõe- suu al.	Jõhvi al.	Järva mk.	Kärdla al.	Lääne mk.	Kihel- konna v.	Leisi v.	Oris- saare v.	Sindi al.	K.-Nõm- me al.	Mõisa- küla al.	Põltsa- maa al.	S.-Jaani al.	Jõgeva al.	Mustvee al.	Kallaste al.	Eiva al.	Otepää al.	Tõrva al.	Valga mk.	Antsla al.	Võõbsu al.		
14	15	16	17	18	19	20	21	22	23	24	25	26	27	28	29	30	31	32	33	34	35	36	37	38	39	40
23	15	15	16,8	15	16	15	—	10	—	...	13	20	78	16,3	16,5	16,7	15	13,5	...	15	13,7	...	...	...	...	40
—	80	—	120	—	—	—	—	—	—	...	—	100	—	—	—	—	—	—	...	—	61,7	...	...	...	41	
—	27	—	50	30	52,5	—	—	—	—	...	—	100t.	75	—	—	—	80 t.	—	...	—	46,7	...	...	...	42	
—	18	—	15	75	—	—	—	—	—	...	—	15	—	—	—	—	15	—	...	15	18	...	...	...	43	
98,8	92,5	—	132,5	110	112,5	—	—	85	85	...	102,5	...	113,8	...	122,5	95	...	...	...	100	181,9	...	...	...	44	
83,8	81,8	100	111,8	85	100	85	78,8	70	70	...	92,5	101,8	108,8	99	112,5	86,7	97,5	95	...	100	88,8	...	...	...	45	
15	14,8	20	20,1	...	20	15	16	10,5	16	...	16,5	16,8	16	18,3	16,5	15,7	17,5	18	...	16,7	15,7	...	...	...	46	
89	68	90	86	67	80	75	66	—	68	...	115	123	98	100	90	100	100	100	...	110	85	...	...	...	47	
—	5	—	4	4	5	2	—	—	—	...	—	—	4	—	—	—	2,5	5	...	3	...	...	...	...	48	
—	2	—	5	5	...	...	—	—	—	...	—	—	3	—	—	—	6	...	3	...	...	...	...	...	49	
—	5	—	4	3	...	2	—	—	—	...	—	5	3	—	—	—	6	...	2	...	...	...	...	...	50	
—	10	15	21	21	12	—	—	—	—	...	20	17	18	19	16	12	—	...	...	20	...	...	...	...	51	
—	8	—	—	—	—	—	—	—	—	...	—	—	—	—	—	—	7	...	...	12	...	...	...	...	52	
—	10	—	4	5	...	—	—	—	—	...	—	—	—	—	10	—	7	...	...	8	...	...	...	...	53	
...	2	—	1,5	3	...	2	2,5	...	...	...	—	1,5	2	2	—	2,5	...	...	...	2	...	...	...	...	54	
—	15	—	21	20	25	15	12	30t.	...	...	25	17	15	20	—	12	12	10	...	15	...	...	...	...	55	
23	24	20	24	20	22	19,5	22	22	...	...	20	24	24	20	20	21	21	...	...	22	...	...	...	...	56	
26	34	28	27	28	26	28	30	28	...	...	27	28	28	27	28	28	28	...	...	28	...	...	...	...	57	
55	44	39	38	37	40	40	—	—	...	...	—	40	35	42	40	40	40	...	...	45	...	...	...	...	58	
—	20	22	21	20	22	22	20	20	...	...	25	22	22	22	23	24	23	23	...	...	...	...	...	...	59	
22	20	19	21	19	19	20	22	22	...	...	20	19	20	20	19	21	21	20	...	...	20	...	...	...	60	
100	75	—	—	100	90	—	—	—	...	...	100	—	90	100	—	100	100	...	...	100	...	...	...	...	61	
2	2	2	2,5	2	1	2	2	2	...	...	2	1,5	2,5	2	2	2,5	2,5	2	...	...	2,5	...	...	...	62	
...	...	30	32,5	35	25	35	35	—	...	...	—	30	35	25	30	—	40	35	...	...	—	...	...	...	63	
...	—	—	17,5	20	...	20	—	—	...	...	—	20	25	25	15	...	20	25	...	17	...	...	...	...	64	
35	36	36	33,5	35	35	38	38	38	...	...	40	36	38	38	35	35	35	35	...	35	...	...	...	...	65	
10	8	8	6,5	8	8	8,5	10	8	...	...	9	8	10	9	8	9	9	8,5	...	8	...	...	...	...	66	
17	17	16	15	17	15	15	15	15	...	...	18	16	20	13,5	15	18	16	15	...	17	...	...	...	...	67	
100	—	—	—	—	—	—	—	—	...	...	—	—	—	—	70	—	110	—	...	—	...	...	...	...	68	
—	—	—	—	—	—	—	—	—	...	...	—	—	—	—	65	—	—	—	...	—	...	...	...	...	69	
—	60	—	—	—	—	—	—	—	...	...	—	—	—	—	45	—	90	—	...	—	...	...	...	...	70	
80	—	—	—	—	—	—	—	—	...	...	—	—	—	—	40	—	—	—	...	—	...	...	...	...	71	
75	27	—	—	—	—	—	—	—	...	...	—	—	—	—	85	—	—	—	...	—	...	...	...	...	72	
—	—	—	—	—	—	—	—	—	...	...	—	—	—	—	60	—	—	—	...	—	...	...	...	...	73	
—	65	—	—	—	—	—	—	—	...	...	—	—	—	—	60	—	—	—	...	—	...	...	...	...	74	
—	—	—	—	—	—	—	—	—	...	...	—	—	—	—	53	—	—	—	...	—	...	...	...	...	75	
—	—	—	—	—	—	—	—	—	...	...	—	—	—	—	55	—	—	—	...	—	...	...	...	...	76	
2400	1300 <sup>1</sup>	—	—	1500	2000	1500	—	—	...	...	—	—	2400	—	—	1500	2000	2000	...	2000	...	...	...	...	77	
1900	1200 <sup>1</sup>	—	—	—	1800	1400	—	—	...	...	—	—	1800	—	—	1100	1800	—	...	1500	...	...	...	...	78	
1900	1100 <sup>1</sup>	—	—	—	1600	1300	—	—	...	...	—	—	1800	—	—	1100	1700	—	...	1500	...	...	...	...	79	



49. Anna	35-40	20-30	9-15	15-20	7-15	1-13	1-6	0,5-1	0,7-1	0,75-1,0
50. Elnikoorma	40-45	30-35	10-15	15-20	7-20	1-13	1,2	0,8-1	1,7-3,5	1,7-3,5
51. Laeva	14	42	10-15	15-20	7-20	1-13	1,2	0,8-1	1,7-3,5	1,7-3,5
52. Jõgeva alevi	14	42	10-15	15-20	7-20	1-13	1,2	0,8-1	1,7-3,5	1,7-3,5
53. Põlva	14	42	10-15	15-20	7-20	1-13	1,2	0,8-1	1,7-3,5	1,7-3,5
54. Viljandi	14	42	10-15	15-20	7-20	1-13	1,2	0,8-1	1,7-3,5	1,7-3,5
55. Rõuge	14	42	10-15	15-20	7-20	1-13	1,2	0,8-1	1,7-3,5	1,7-3,5
56. Antsla alevi	21	80	8-10	10-15	7-11	0,5-2	0,5-1,8	0,5-0,8	1,2-2	1,2-2
57. Peti vallas	25	80	8-10	10-15	7-11	0,5-2	0,5-1,8	0,5-0,8	1,2-2	1,2-2
58. Haanja	28	80	8-10	10-15	7-11	0,5-2	0,5-1,8	0,5-0,8	1,2-2	1,2-2
59. Heina	30	80	8-10	10-15	7-11	0,5-2	0,5-1,8	0,5-0,8	1,2-2	1,2-2
60. Valga	30	80	8-10	10-15	7-11	0,5-2	0,5-1,8	0,5-0,8	1,2-2	1,2-2
61. Sangaste vallas	14	30	7-11	14-15	7-11	0,5-2	0,5-1,8	0,5-0,8	1,2-2	1,2-2
62. Hõlde	18	30	7-11	14-15	7-11	0,5-2	0,5-1,8	0,5-0,8	1,2-2	1,2-2
63. Pripalu	24	30	7-11	14-15	7-11	0,5-2	0,5-1,8	0,5-0,8	1,2-2	1,2-2
64. Laura	25	30	7-11	14-15	7-11	0,5-2	0,5-1,8	0,5-0,8	1,2-2	1,2-2

\*) Hobuste ja veiste hinnad on tähendatud kursivnumbritega juhtumustel, kui neid müügil vähem kui 10 tk. on olnud.—Chiffres en italique désignent les prix rapportant au petit nombre des bêtes vendues.

1) Prix le plus élevé et le plus bas. 2) Prix payé (majorité des cas de vente).

Tab. 15. Tolliasutuste tulud septembris 1925 a. — Recettes des bureaux de douane en septembre 1925.

	Septembris—En septembre			Kokku 1 jaanuarist kuni 1 oktoobrini—Total au 1 janvier au 1 octobre		
	1925 a.	1924 a.	1923 a.	1925 a.	1924 a.	1923 a.
1. Sisseveotoll—Droit d'importation	151 494 919	75 641 204	125 263 466	973 027 648	861 783 806	921 118 464
2. Väljaveotoll—Droit d'exportation	12 636 823	8 099 748	9 443 136	82 200 248	105 176 894	92 445 907
3. Lisatoll—Accidents	286 648	325 622	1 339 763	2 944 474	4 970 524	14 570 036
4. Kantselimaaks—Taxes de bureau	169 888	189 883	986 082	1 664 891	3 164 081	11 864 402
5. Trahvid—Amendes	134 650	7 112	185 458	1 758 621	494 935	1 667 826
6. Mitmesug. tollisisset—Autres recettes	487 768	1 821 275	189 126	5 863 867	18 989 974	4 183 991
<b>Kokku—Total</b>	<b>165 209 639</b>	<b>85 584 794</b>	<b>137 467 031</b>	<b>1 067 459 249</b>	<b>989 550 164</b>	<b>1 045 350 626</b>
Ladumaks—Droit de magasinage	872 488	1 528 402	906 930	7 676 536	11 425 087	10 704 551
Sadamamaksud—Droits de port	7 453 367	5 995 705	7 802 494	67 292 459	56 778 602	57 883 397
<b>Kokku—Total</b>	<b>8 325 855</b>	<b>7 524 107</b>	<b>8 709 424</b>	<b>74 968 995</b>	<b>68 203 689</b>	<b>68 537 948</b>



**Tab. 17. RIIGI SISSETULEKUD AUGUSTIS 1925 a. (1000 Emk.).**  
*Recettes de l'État en août 1925 (en 1000 marks eston.).*

	1925 a.	1924 a.
<b>Korralised tulud—Recettes ordinaires.</b>		
<b>I. OTSEKOHESED MAKSUD—CONTRIBUTIONS DIRECTES:</b>		
1. Tulumaks—Impôt sur le revenu . . . . .	614 515	547 275
2. Ari- ja tööstusmaksud—Impôts sur bénéfices industriels et commerciaux . . . . .	35 390	31 495
3. Maa- ja hoonetumaksud—Contributions foncières . . . . .	4 409	6 684
4. Maks kapitali <sup>0/10</sup> pealt—Impôt sur les intérêts . . . . .	24 853	21 029
5. Krepostimaks—Mutations, immeubles et droits immobiliers . . . . .	1 447	990
6. Pärandusmaks—Impôts sur les successions . . . . .	408	133
7. Tempelmaks ja muud lõivud—Timbres . . . . .	2 750	2 278
8. Patendid ja proovid—Contributions des patentes, droits de vérification . . . . .	1 463	441
9. Mitmesugused tasumaksud—Enregistrements divers . . . . .	23 107	25 537
<b>II. LÕIVUD JA TASUMAKSUD—TIMBRES ET ENREGISTREMENTS:</b>		
10. Tollid—Douanes . . . . .	22 139	21 505
11. Aktiisid—Droits et taxes (accises) . . . . .	661	797
12. Põlvituse monopol—Monopole de l'esprit . . . . .	5 307	3 825
<b>III. KAUSSED MAKSUD—IMPÔTS INDIRECTES:</b>		
13. Riigi kapitalid—Fonds de l'État . . . . .	183 300	138 987
14. Riigi maad, hooned, metsad ja veed—Domaines, forêts et eaux de l'État . . . . .	141 740	100 846
15. Raudteed—Chemins de fer . . . . .	41 560	38 141
16. Sadamad ja laod—Ports et dépôts . . . . .	84 052	64 736
17. Post, telegraaf, telefon—Postes, télégraphes, téléphones . . . . .	84 052	64 736
18. Mitmesugused riigi ettevõtted—Entreprises diverses de l'État . . . . .	263 143	283 047
19. Mitmesugused riigi varandused—Propriétés diverses de l'État . . . . .	1 764	—
20. Segatulud—Recettes diverses . . . . .	98 514	77 773
21. Segatulud—Recettes diverses . . . . .	113 604	101 874
22. Segatulud—Recettes diverses . . . . .	11 355	11 770
23. Segatulud—Recettes diverses . . . . .	36 722	24 900
24. Segatulud—Recettes diverses . . . . .	1	—
25. Segatulud—Recettes diverses . . . . .	1 093	66 730
26. Segatulud—Recettes diverses . . . . .	22 284	3 602
27. Segatulud—Recettes diverses . . . . .	22 284	3 602
<b>Kokku — Total . . . . .</b>	<b>616 216</b>	<b>547 404</b>
Sellest tagasi maksetud eelmiste aastate maksu—Reversements des années précédentes . . . . .	1 701	129
<b>Erakorralised tulud—Recettes extraordinaires.</b>		
Operatsioonifondide tagasimaksud—Reversements de fonds sur les dépenses des ministères . . . . .	10	110
Uldise sissetulekud—Total des recettes . . . . .	614 525	547 385
Juuli—Juillet 1925 . . . . .	526 000	—
1/1—31/VIII 1925 . . . . .	4 921 525	—

**Tab. 18. VABARIIGI PIIRIDEST ÜLESÕITNUTE ARV OKTOOBRI 1925 a.**  
*Nombre des personnes passées des confins de la République en octobre 1925.*

	Sisasse sõitnud—Entrées												Väljasaõitnud—Sorties											
	Neist—Dont						Neist—Dont						Neist—Dont											
	Üldary Total		Transiit Transit		Diplom. pass Passep. dipl.		Üldary Total		Transiit Transit		Diplom. pass Passep. dipl.		Üldary Total		Transiit Transit		Diplom. pass Passep. dipl.							
	M.-H.	N.-F.	K.-T.	M.-H.	N.-F.	K.-T.	M.-H.	N.-F.	K.-T.	M.-H.	N.-F.	K.-T.	M.-H.	N.-F.	K.-T.	M.-H.	N.-F.	K.-T.						
<b>Riikondluse järel — D'après la sujétion.</b>																								
Eesti	523	317	340	—	—	—	14	4	18	992	647	1 639	—	—	—	15	4	19						
Ameerika	16	4	20	4	1	6	1	—	1	17	4	21	4	—	4	1	—	1						
Austria	9	1	10	2	—	2	—	—	—	9	2	11	2	—	2	—	—	—						
Belgia	6	1	7	—	—	1	1	—	1	5	—	5	1	—	1	—	—	—						
Daani	12	3	15	7	—	7	—	—	—	25	2	27	4	—	4	—	—	—						
Hollandi	13	1	14	—	—	—	—	—	—	14	3	17	—	—	—	—	—	—						
Inglise	66	7	73	12	2	14	4	—	4	60	4	64	8	—	8	4	—	4						
Itaalia	8	1	9	—	—	—	1	1	2	13	2	15	—	—	—	1	1	2						
Leedu	44	5	49	6	3	9	2	—	2	42	7	49	5	2	7	—	—	—						
Läti	242	99	341	17	4	21	3	2	5	242	93	335	11	7	18	2	1	3						
Poola	32	9	41	9	2	11	4	—	4	39	13	52	5	4	9	2	—	2						
Prantsuse	23	4	32	6	2	8	2	—	2	31	3	34	8	3	11	4	—	4						
Rootsi	36	9	45	5	—	5	2	1	3	37	4	41	6	—	6	—	—	—						
Saksa	197	36	233	29	3	32	2	—	2	215	46	261	33	2	35	1	—	1						
Shveitsi	15	1	16	1	—	1	2	—	2	8	1	9	—	—	—	—	—	—						
Soome	159	38	197	45	9	54	6	—	6	171	33	204	42	8	50	5	1	6						
Tshehho-Slovakkia	13	4	17	2	—	2	—	—	—	15	2	17	—	—	—	—	—	—						
Ungari	9	2	11	—	—	—	3	1	4	6	—	6	—	—	—	—	—	1						
Vene (S.N.V.L.)	203	95	298	23	18	41	10	—	10	244	179	423	15	11	26	12	1	13						
Muud riigid	21	9	30	6	—	6	5	1	6	25	5	30	2	1	3	6	—	5						
Riikondluseta	26	13	39	2	1	3	—	—	—	61	26	87	5	1	6	—	—	—						
<b>Piiripunktide järel — D'après les cordons.</b>																								
Tallinn	557	228	780	88	21	104	13	1	14	832	444	1 276	56	14	70	7	1	8						
Valga	853	305	1 158	92	24	116	37	7	44	1 083	370	1 453	82	16	98	33	4	37						
Narva	216	113	329	2	—	2	18	2	15	301	251	552	18	0	22	13	3	16						
Mõisaküla	49	18	67	—	—	—	—	—	—	50	11	61	—	—	—	—	—	—						
Kuressaare	1	—	1	—	—	—	—	—	—	—	—	—	—	—	—	—	—	—						
Paldiski	1	—	1	—	—	—	—	—	—	—	—	—	—	—	—	—	—	—						
Narva-Jõesuu	1	—	1	—	—	—	—	—	—	—	—	—	—	—	—	—	—	—						
Pärnu	—	—	—	—	—	—	—	—	—	5	1	6	—	—	—	—	—	—						
<b>Kokku—Total.</b>	<b>1 678</b>	<b>659</b>	<b>2 337</b>	<b>177</b>	<b>45</b>	<b>222</b>	<b>63</b>	<b>10</b>	<b>73</b>	<b>2 271</b>	<b>1 077</b>	<b>3 348</b>	<b>151</b>	<b>39</b>	<b>190</b>	<b>53</b>	<b>8</b>	<b>61</b>						
Septemb.—Sept. 1925	1 345	721	2 066	231	80	311	56	12	63	2 111	1 212	3 323	240	65	311	75	11	86						
1/1—31/X 1925	20 671	10 146	30 817	2 222	698	2 920	594	117	711	21 714	11 355	33 069	2 203	690	2 893	568	95	663						
Oktoober—Oct. 1924	1 781	742	2 523	—	—	—	—	—	—	1 921	902	2 823	—	—	—	—	—	—						

	Eelmisest kuust üle jäänud töötajate arv <i>Chômeurs restés du mois précédent</i>		Kuu jooksul registreeritud töötajate arv <i>Chômeurs enregistrés au courant du mois</i>		Ajutiselt töölt tagasiulnute (vähem nädalat tööloinute) arv <i>Nombre des rentrés après l'exécution des travaux temporaires</i>	
	1		2		3	
	M.	N.	M.	N.	M.	N.
<b>A. Töölade (ametite) järele —</b>						
1. Põllu- ja aiatöölised . . . . .	51	15	38	46	3	1
2. Metsatöölised . . . . .	1	—	13	—	—	—
3. Kaevanduste ja murdude töölised . . . . .	—	—	3	—	—	—
4. Kaevanduste murdesaaduste ja klaasitöölised . . . . .	—	—	1	—	—	—
5. Metallitöölised . . . . .	73	—	48	—	5	—
6. Keemiatöölised . . . . .	—	—	—	—	—	—
7. Toidu- ja maitseainete töölised . . . . .	1	—	3	—	—	—
8. Tekstiilitöölised . . . . .	1	4	1	5	—	—
9. Riistetöölised . . . . .	1	18	1	6	—	1
10. Ehitustöölised . . . . .	71	—	118	—	12	—
11. Puutöölised . . . . .	9	—	6	—	3	—
12. Nahatöölised . . . . .	5	—	—	—	1	—
13. Paberitöölised . . . . .	1	—	—	—	—	—
14. Poligraafiatöölised . . . . .	—	—	—	—	—	—
15. Kunsti-, teadusriistade ja muude asjade valm. t. . . . .	—	—	—	—	—	—
16. Puhastustöölised . . . . .	—	4	1	3	—	—
17. Jõumasinate valmistamise töölised . . . . .	18	—	3	—	—	—
18. Transport- ja sidetöölised . . . . .	9	—	3	—	—	—
19. Kauplustes töötajad (ka kelnerid) . . . . .	4	6	2	4	—	—
20. Kantselei- ja kontoriametnikud . . . . .	20	9	9	2	—	—
21. Haridusalal töötajad . . . . .	—	—	1	—	—	—
22. Tervishoiualal töötajad . . . . .	6	1	—	1	—	—
23. Tehniline personaal . . . . .	2	—	2	—	—	—
24. Majateenijad . . . . .	2	76	2	114	—	11
25. Lihttöölised . . . . .	207	296	312	147	56	30
26. Muud töölised . . . . .	25	5	9	1	—	2
<b>B. Üksikute börside järele —</b>						
1. Tallinna . . . . .	346	201	336	103	71	10
2. Tartu linna ja maakonna . . . . .	84	221	147	184	9	35
3. Valga linna . . . . .	2	1	12	3	—	—
4. Pärnu linna . . . . .	3	1	7	5	—	—
5. Viljandi linna . . . . .	—	—	—	—	—	—
6. Narva linna . . . . .	4	6	13	5	—	—
7. Rakvere linna . . . . .	—	—	4	—	—	—
8. Harju maakonna . . . . .	38	4	47	29	—	—
9. Saare maakonna . . . . .	30	—	10	—	—	—
<b>Kokku — Total . . . . .</b>	<b>507</b>	<b>434</b>	<b>576</b>	<b>329</b>	<b>80</b>	<b>45</b>
Kokku I/I—30/IX — 1925 a. . . . .	1 308 <sup>1)</sup>	848 <sup>1)</sup>	14 231	9 620	770	666
Augusti tegevus 1925 a. . . . .	689	571	468	339	45	48
Septembri „ 1924 a. . . . .	785	398	616	472	42	26
<b>Tallinna tööbörsi tegevus <sup>3)</sup></b>						
1) metallitöölised . . . . .	60	—	31	—	5	—
2) ehitustöölised . . . . .	58	—	66	—	9	—
3) kantselei- ja kontoriametnikud . . . . .	6	2	3	1	—	—
4) lihttöölised . . . . .	193	168	227	85	53	10
<b>Tartu tööbörsi tegevus <sup>3)</sup></b>						
1) põllu- ja aiatöölised . . . . .	6	11	11	22	2	1
2) ehitustöölised . . . . .	5	—	30	—	3	—
3) kantselei- ja kontoriametnikud . . . . .	13	7	6	1	—	—
4) majateenijad . . . . .	1	55	2	93	—	11
5) lihttöölised . . . . .	10	125	62	57	3	20

1) 1 jaanuariks 1925 a.

2) Tähenähtud kuude 1 kuupäevaks jäänud töötatavate ja vabakohtade keskmine arv.

3) Üles antud need töölalad, kus on olnud suurem tegevus.



Kuu jooksul nõutud tööliste arv Offres du travail (nombre des places vacantes)		Tagasihoidetud töötajad Chiffre des offres retirées		Töölisaadetute arv Nombre des désignations		Töölejätkute arv Nombre des occupés actuellement		Tööta töötajate hulga vähenemine Nombre des personnes rayées des listes des chômeurs enregistrés		Tööta töötajate arv 1 oktoobriks 1925 a. Nombre des chômeurs au 1. X. 25		Vabakohtade arv 1 oktoobriks 1925 a. Nombre des places vacantes au 1. X. 25	
4		5		6		7		8		9		10	
M.	N.	M.	N.	M.	N.	M.	N.	M.	N.	M.	N.	M.	N.
<i>Par les occupations.</i>													
45	198	4	61	42	112	31	43	32	4	29	15	3	32
93	—	—	—	20	—	12	—	—	—	2	—	66	—
33	—	93	94	3	—	3	—	—	—	—	—	37	51
—	—	—	—	—	—	—	—	—	—	1	—	—	—
8	2	1	—	13	2	13	—	54	—	59	—	6	—
—	—	—	—	—	—	—	—	—	—	—	—	—	—
3	—	1	—	2	—	—	—	—	—	4	—	1	2
—	—	—	—	—	4	—	3	—	—	2	6	—	—
—	2	—	—	—	—	1	—	—	2	2	22	—	2
292	1	190	—	81	2	67	—	64	—	70	—	55	—
8	—	—	—	9	—	8	—	—	—	10	—	4	—
—	—	—	—	1	—	2	—	2	—	2	—	1	—
—	—	—	—	—	—	—	—	—	—	1	—	—	—
—	—	—	—	—	—	—	—	—	—	—	—	—	—
—	5	—	—	—	7	—	4	—	—	1	3	—	1
3	—	1	—	2	—	2	—	6	—	13	—	—	—
21	—	3	—	9	—	3	—	5	—	4	—	10	—
—	3	1	2	—	3	—	1	1	2	5	7	—	1
—	—	—	—	1	—	1	—	3	6	25	5	—	—
—	—	—	—	—	—	—	—	—	—	1	—	—	—
1	—	—	—	—	—	—	—	—	1	6	1	—	—
1	—	—	—	—	—	—	—	—	—	3	—	—	—
4	104	3	11	5	222	—	90	—	44	4	67	1	21
123	29	1	—	157	32	162	96	157	151	256	226	22	6
1	1	—	—	1	—	2	—	9	—	23	8	—	1
<i>Par les bourses du travail.</i>													
342	45	172	11	186	28	175	27	264	104	314	183	39	69
176	243	106	121	101	333	78	190	19	98	143	152	110	47
39	5	8	6	2	—	2	—	2	1	10	3	30	—
—	4	—	2	—	1	—	1	2	—	8	5	—	1
—	—	—	—	—	—	—	—	—	—	—	—	—	—
25	6	18	2	13	4	10	4	2	4	5	3	17	—
5	—	1	—	4	—	4	—	—	—	—	—	—	—
37	42	2	26	28	18	25	16	37	3	23	14	10	—
12	—	—	—	12	—	12	—	8	—	20	—	—	—
636	345	307	168	346	384	306	238	334	210	523	360	206	117
12 044	6 505	1 946	807	10 664	6 356	10 081	5 587	5 805	5 182	1 022 <sup>2</sup>	995 <sup>2</sup>	235 <sup>2</sup>	111 <sup>2</sup>
332	255	213	98	309	276	264	157	431	367	507	434	133	178
427	384	86	49	311	334	215	263	611	283	617	340	173	102
—	—	—	—	—	—	—	—	—	—	—	—	—	—
5	—	—	—	10	—	10	—	50	—	36	—	2	—
209	—	161	—	46	—	36	—	47	—	50	—	—	—
—	—	—	—	1	—	1	—	2	1	6	2	—	—
89	14	—	—	124	24	123	23	149	33	201	157	—	—
—	—	—	—	—	—	—	—	—	—	—	—	—	—
21	128	1	18	21	96	10	29	5	—	4	5	3	14
24	1	10	—	22	2	21	—	7	—	10	—	15	—
—	—	—	—	—	—	—	—	—	5	19	3	—	—
3	88	8	8	5	214	—	82	—	27	3	50	1	20
31	15	1	—	24	8	31	73	7	65	37	64	22	6

Tab. 20. TÖÖBÖRSIDE TEGEVUS TÖÖSTUSHARUDE JÄRELE SEPTEMBRIS 1925 a.  
Activité des bourses du travail par les branches de l'industrie en septembre 1925.

	Registreeritud töötajate arv (vilmase töökoha järel)		Eelmisest kuust üle jää nud vabakohade arvu restides du mois précédent		Kui jooksul töötajate arv ja ettevõtete arv		Tööjõudamaine		Tegutsivõetud töötajate arv		Rahuldatud töötajate arv (kohaleole ja töölised)		Vabakohade arv 1 oktoobr. 1925 a. Places vacantes au 1 oct. 1925	
	M.	N.	M.	N.	M.	N.	M.	N.	M.	N.	M.	N.	M.	N.
1. Põllumajandus ja alandus	108	91	21	15	98	56	206	13	61	47	129	17	31	
2. Metsandus	3	19	126	144	2	90	—	—	—	24	—	66	—	
3. Murrud ja kaevandused	6	1	—	—	2	18	—	—	—	24	—	37	51	
4. Savi-, telliskivi-, teemendi- ja klaasitööstus	15	1	—	—	2	2	—	—	—	—	2	—	—	
5. Metallitööstus	24	1	—	—	3	4	—	—	—	—	—	—	—	
6. Masinate ja aparatuuride valmistus	2	1	—	—	3	7	—	—	—	7	—	—	—	
7. Keemiatööstus	4	4	—	—	3	6	—	—	—	4	—	—	—	
8. Elektril- ja gaasijaamad	4	4	—	—	9	84	—	—	—	15	—	2	5	
9. Puittööstus	26	4	—	—	—	—	—	—	—	—	—	—	—	
10. Nahatööstus	2	—	—	—	—	—	—	—	—	—	—	—	—	
11. Pabertööstus	3	—	—	—	—	—	—	—	—	—	—	—	—	
12. Toiduainetetööstus	8	7	—	—	4	7	—	—	—	—	—	—	—	
13. Jookide- ja maitseainetetööstus	3	3	—	—	2	1	—	—	—	—	—	—	—	
14. Kohakäsitööstus	5	—	—	—	2	—	—	—	—	—	—	—	—	
15. Kõvakäsitööstus	1	—	—	—	2	—	—	—	—	—	—	—	—	
16. Põlgraud	108	2	23	—	29	256	—	—	—	77	—	—	—	
17. Põlgraud	2	2	—	—	1	—	—	—	—	—	—	—	—	
18. Punaasustööstus	2	—	—	—	—	—	—	—	—	—	—	—	—	
19. Kaubandusliku iseloomuga ettevõtted	22	23	—	—	19	9	—	—	—	—	—	—	—	
20. Transpord ja sõde	58	8	—	—	9	49	—	—	—	—	—	—	—	
21. Tervishoidlikud asutused	1	6	—	—	1	—	—	—	—	—	—	—	—	
22. Hariduslikud asutused	3	1	—	—	2	—	—	—	—	—	—	—	—	
23. Sõjaväelised asutused	21	1	—	—	—	—	—	—	—	—	—	—	—	
24. Isikuteenistus	41	79	—	—	—	—	—	—	—	—	—	—	—	
25. Riiklik asutused, mis ei kuulu eelm. tööhar.	2	2	—	—	119	40	—	—	—	—	—	—	—	
26. Omavalitsusast., mis ei kuulu eelm. tööhar.	23	8	—	—	7	38	—	—	—	—	—	—	—	
27. Muud	47	59	—	—	3	2	—	—	—	—	—	—	—	
	336	103	43	61	86	342	45	171	10	175	27	39	69	
1. Tallinna linna	147	184	118	115	189	176	243	106	121	78	190	110	47	
2. Tartu linna ja maakonna	12	5	—	—	3	39	—	8	2	2	1	30	1	
3. Valga linna	7	—	—	—	—	—	—	—	—	—	—	—	—	
4. Pärnu linna	—	—	—	—	—	—	—	—	—	—	—	—	—	
5. Viljandi linna	—	—	—	—	—	—	—	—	—	—	—	—	—	
6. Narva linna	—	5	—	—	6	25	6	18	—	10	4	17	—	
7. Rakvere linna	4	—	—	—	3	5	—	—	—	—	—	—	—	
8. Harju maakonna	47	29	—	—	31	37	42	2	26	4	16	10	—	
Kokku M. — 30/IX 1925 a.	566	329	183	178	325	624	345	307	168	294	238	206	117	
13 821	9 600	881	81	2 700	11 745	6 503	6 503	1 846	808	9 691	5 585	7 693	715	
457	339	328	179	259	317	317	255	243	99	249	157	183	178	
47	21	—	10	7	3	3	25	2	10	1	7	—	18	
64	5	—	—	20	197	3	3	180	—	67	3	—	—	
52	8	—	—	7	29	1	1	—	—	29	1	—	—	
22	14	—	—	22	25	8	8	—	—	17	8	—	—	
49	51	18	3	65	40	136	40	9	18	32	108	17	13	
4	9	68	93	7	30	10	10	83	93	—	—	21	5	
9	1	2	—	—	30	30	40	—	—	11	—	—	—	
18	56	8	10	88	14	81	81	4	2	8	65	10	24	

A. Tööstusharude järel — Par les industries.

B. Oksikute börside järel — Par les bourses du travail.

Kokku M. — 30/IX 1925 a. Augusti tegevus 1925 a. Tallinna tööbörssi tegevus<sup>1)</sup> Põllumajandus ja alandus 1. Põllumajandus ja alandus 2. Murrud ja kaevandused 3. Ehitustööstus 4. Isikuteenistus

Tartu tööbörssi tegevus<sup>2)</sup> 1. Põllumajandus ja alandus 2. Murrud ja kaevandused 3. Puittööstus 4. Isikuteenistus

M. A. R. K. u. s. Saales tabelis puuduvad andmed Saare maakonnavalituse juures registreeritud töötajate kohta (kunkubja Nr. 37 alates), sest Saare mk. andmed tööajate liigitust tööharude järel ei võimalda, kuna ametlikele järele mad eelmises tabelis on toodud.

1) Arvad 1. jaanuariks. 2) Tähenähtud kuuks 1-eesks jätkandud vabakohade keekmine arv. 3) Üles antud need tööstusharud, kus on olnud suuren tegevus.



Tab. 22. SUURTOOSTUSE ETTEVÖTETE  
Mouvement du nombre des ouvriers, des employés

	Töötavate ettev. arv Nombr d. entrep.				Kuu jooksul teenistusse astunud Au courant du mois sont entrés								Kuu jooksul teenistusest Au courant du mois						
	Tööt. 1 septembr. Au 1 septembre				Töölised Ouvriers		Tehnil. per- sonaal Pers. techn.		Ametnikud Employés		Teenijad Servitee		Kokku Ensemble	Töölised Ouvriers		Tehnil. per- sonaal Pers. techn.		Ametnikud Employés	
	1	2	3	4	M.	N.	M.	N.	M.	N.	M.	N.		M.	N.	M.	N.	M.	N.
	Kuu jooksul t. elust Out com. le mois				Kuu j. ig. lõpetan. Out cessé le mois				Tööst. 1 okt. 1925 Au 1 oct. 1925										
<b>I. Murrud ja kaevandused—Mines et carrières</b>	17	—	1	16	284	62	3	—	1	—	1	1	352	370	173	11	—	2	—
1) Turbatööstus	9	—	1	8	41	27	—	—	1	—	—	—	69	113	99	4	—	2	—
2) Põlevkivitööstus	4	—	—	4	240	25	3	—	—	—	—	1	269	193	56	7	—	—	—
3) Lubja, kipsi ja tsem. valm.	4	—	—	4	—	10	—	—	—	—	—	—	14	64	18	—	—	—	—
<b>II. Savi- ja klaasitööstus—Industrie minérale</b>	17	—	2	15	69	2	1	—	—	—	2	1	75	158	73	7	—	5	—
1) Savi- ja telliskivitööstus	12	—	1	11	3	1	1	—	—	—	—	—	5	127	54	1	—	2	—
2) Klaasitööstus	5	—	1	4	66	1	—	—	—	—	2	1	70	31	19	6	—	3	—
<b>III. Metallist (masin, instrum. ja apar. valm.)—Ind. du métal, constr. d. mach. appar. etc.</b>	40	—	—	40	173	34	4	—	2	2	6	1	222	187	17	4	—	6	1
1) Masinate	19	—	—	19	32	2	2	—	—	—	4	1	41	66	5	3	—	2	—
2) Laevade	6	—	—	6	93	27	2	—	2	—	1	—	125	36	3	—	—	1	—
3) Raudtee veereva koosseisus	6	—	—	6	34	—	—	—	—	—	1	—	36	34	2	—	—	—	—
4) Muud	9	—	—	9	14	5	—	—	—	—	1	—	20	51	7	1	—	2	—
<b>IV. Keemiatööstus—Ind. chimique</b>	12	—	—	13	49	92	1	—	1	1	1	1	145	69	74	1	—	2	1
1) Tulestiku	5	—	—	6	29	73	1	—	1	1	1	1	97	35	63	—	—	2	1
2) Mitmesug. keem.-saad. tööst.	7	—	—	7	20	19	—	—	—	—	—	—	48	34	11	1	—	—	—
<b>V. Elektri- ja gaasijaamad—Usines électriques et à gaz</b>	8	—	—	8	21	1	—	—	1	1	1	—	24	10	1	—	—	—	—
1) Elektriijaamad	6	—	—	6	21	1	—	—	1	1	1	—	24	10	1	—	—	—	—
2) Gaasitööstus	2	—	—	2	—	—	—	—	—	—	—	—	—	—	—	—	—	—	—
<b>VI. Tekstiilitööstus—Ind. textile</b>	24	1	—	25	143	497	2	—	9	—	6	—	657	70	410	1	—	4	1
1) Puvvilla	5	—	—	5	70	155	—	—	5	—	4	—	234	22	101	—	—	2	—
2) Villa	4	—	—	4	22	48	—	—	—	—	1	—	71	11	11	—	—	—	—
3) Lina	9	—	—	10	40	277	2	—	2	—	1	—	322	15	265	—	—	2	1
4) Kõle, nõõri, alid valm. ja muud	4	—	—	4	11	10	—	—	—	—	—	—	29	2	3	—	—	—	—
5) Kiuain. ja nende saaduste värvim. ja vanutam.	2	—	—	2	—	1	—	—	—	—	—	—	1	—	—	—	—	—	—
<b>VII. Puitööstus—Ind. du bois</b>	57	1	3	55	375	190	6	—	7	1	4	1	534	504	197	12	—	8	5
1) Saeveskid	46	1	3	44	335	173	6	—	4	4	4	1	522	466	184	12	—	8	4
2) Mõõblitööstus	5	—	—	5	24	13	—	—	3	1	—	—	42	19	7	—	—	—	1
3) Muude puuasjade valm.	6	—	—	6	16	4	—	—	—	—	1	—	20	19	6	—	—	—	—
<b>VIII. Nahatööstus—Ind. du cuir</b>	10	—	—	10	23	5	—	—	1	—	—	—	29	7	2	—	—	1	—
<b>IX. Paberitööstus—Ind. du papier</b>	14	—	1	13	42	20	2	—	2	1	—	—	67	62	10	3	—	2	—
1) Puumassi ja paberi valm.	9	—	—	8	38	7	2	—	2	1	—	—	50	61	3	—	—	1	—
2) Mitmes. paber. asjade valm.	5	—	—	5	4	13	—	—	—	—	—	—	17	1	7	—	—	1	—
<b>X. Toiduainetet.—Ind. de l'aliment.</b>	18	—	—	18	76	33	1	—	3	—	9	—	122	13	22	3	—	2	1
1) Jahutööstus	2	—	—	2	9	9	—	—	—	—	6	—	24	2	1	—	—	—	—
2) Shokolaaad- ja kompvekit.	3	—	—	3	—	9	—	—	—	—	1	—	10	5	12	—	—	—	—
3) Kartulite ümbert.	9	—	—	9	50	8	—	—	—	—	—	—	58	4	9	—	—	—	—
4) Lihasaaduste valm.	4	—	—	4	17	7	1	—	3	—	2	—	30	2	—	—	—	—	—
<b>XI. Jookide ja maitseain. tööst.—Ind. des boissons etc.</b>	15	—	—	15	9	18	—	—	1	—	2	1	31	12	102	2	—	1	1
1) Viina ja õlle valm.	7	—	—	7	2	2	—	—	—	—	—	—	10	7	4	—	—	—	—
2) Tubakatööstus	6	—	—	6	2	16	—	—	—	—	1	—	19	9	92	—	—	—	—
3) Mineraaljookide valm.	2	—	—	2	—	—	—	—	—	—	1	1	2	2	6	—	—	—	—
<b>XII. Kahakattet.—Conf. d. habits</b>	6	—	—	6	17	23	—	—	3	—	1	—	44	11	15	—	—	2	—
1) Riieaambline	2	—	—	2	2	7	—	—	—	—	—	—	9	1	4	—	—	—	—
2) Jalanõude valm.	4	—	—	4	15	16	—	—	3	—	1	—	35	10	11	—	—	2	—
<b>XIII. Ehitustööstus—Constructions</b>	6	—	—	6	221	3	2	—	—	—	1	—	227	163	13	—	—	—	—
<b>XIV. Trükitööstus—Polygraphie</b>	19	—	—	19	13	7	—	—	—	—	2	—	22	19	7	—	—	1	—
<b>XV. Pesukojad—Établiss. de nett.</b>	3	—	—	3	—	—	—	—	—	—	—	—	—	—	2	—	—	—	—
<b>Kokku—Total</b>	266	2	7	262	1515	937	22	1	27	7	36	6	2601	1656	1118	44	1	35	11
Vormiliselt kesktööstusesse kuuluvate ettevõtete arvud	82	—	—	37	83	20	1	—	1	1	—	—	56	227	107	7	—	6	2
Vormiliselt suuritööstusesse kuuluvate, kuid üldarvus arvestamata ettevõtete arvud	14	—	—	16	74	41	1	—	3	2	1	—	122	45	35	1	—	1	1
Kuu jooks. juurde tulnud ettev. arvud	—	2	—	—	26	43	2	—	1	—	—	—	72	4	1	—	—	—	—
Kuu jooksul seisma jäänud ettevõtete eelmise kuu arvud	—	—	7	—	36	29	6	—	4	—	1	—	69	—	—	—	—	—	—
1/1 — 30/IX 1925 a.	—	—	—	—	14626	9275	9	18	266	82	252	47	25099	12217	7864	230	7	306	80
August—Août 1925 a.	271	2	6	266	16238	719	39	1	29	9	14	8	2441	1661	1172	28	1	29	3

\*) Tuletikuvabrik „Etna“ alustas tegevust augustis 11 töötajaga.

ISIKLIK KOOSSEIS SEPTEMBRIS 1925 a.  
 et du service des entreprises ayant plus de 20 ouvriers, en septembre 1925.

Nr. 44 (11)-43

Iahnkuud ont quitté			Kuu viimasil päeval teenistuses Occupés au dernier du mois										Neist allaalised (alla 17 a.) Dont au-dessous de 17 ans				Streikijatumuste arv Nombre des cas de Grève	Onetusjuhtumuste arv Nombre des accidents		
Teenijad Service		Kokku Ensemble	+	-	Tööliised Ouvriers		Tehnil. per- sonaal Pers. techn.		Ametitkuud Employés		Teenijad Service		Kokku Ensemble	Tööliised Ouvriers		Teenijad Service		Kokku Ensemble	Streikijatumuste arv Nombre des cas de Grève	Onetusjuhtumuste arv Nombre des accidents
M.	N.				M.	N.	M.	N.	M.	N.	M.	N.		M.	N.	M.	N.			
20	21	22	23	24	25	26	27	28	29	30	31	32	33	34	35	36	37	38	39	
3	1	560	-208	2213	517	146	1	70	33	86	21	3037	13	5	-	-	18	-	75	
-	-	218	-149	219	132	22	-	10	2	9	2	396	-	1	-	-	1	-	10	
-	1	257	+ 12	1329	285	92	-	31	11	24	10	1776	12	4	-	-	16	-	40	
3	-	85	- 71	674	100	32	1	26	20	53	9	915	1	-	-	-	1	-	25	
3	1	247	-172	379	92	14	-	30	4	15	2	536	17	13	-	-	30	1	11	
-	-	184	-179	166	52	10	-	17	3	14	1	263	5	-	-	-	5	-	4	
3	1	63	+ 7	213	40	4	-	13	1	1	1	273	12	13	-	-	25	1	7	
10	7	225	- 3	3817	201	214	1	233	96	289	21	4872	44	-	1	-	45	-	90	
-	-	53	- 42	1012	56	74	1	67	30	97	4	1341	-	-	1	-	13	-	25	
2	-	42	+ 83	914	65	72	-	74	41	131	7	1308	24	-	-	-	24	-	16	
1	-	39	- 3	1007	19	47	-	63	16	48	8	1808	4	-	-	-	4	-	46	
-	-	61	- 41	284	60	21	-	29	9	10	2	415	4	-	-	-	4	-	3	
-	1	148	- 3	408	891	61	2	50	21	43	14	1490	3	40	-	-	43	-	12	
-	1	102	- 5	211	789	20	1	23	11	20	8	1083	3	34	-	-	37	-	7	
-	-	46	+ 2	197	102	41	1	27	10	23	6	407	-	6	-	-	6	-	5	
1	-	12	+ 12	388	24	39	-	62	36	24	6	579	-	-	-	-	-	-	2	
1	-	12	+ 12	249	23	26	-	49	29	10	5	391	-	-	-	-	-	-	1	
-	-	-	-	139	1	13	-	13	7	14	1	188	-	-	-	-	-	-	1	
6	1	493	+ 164	2422	5131	145	2	292	94	220	45	8341	47	64	-	-	111	-	99	
2	-	127	+ 107	1274	3647	38	-	145	33	95	8	5240	35	64	-	-	99	-	85	
1	-	43	+ 28	663	708	56	1	85	13	101	33	1669	8	-	-	-	8	-	5	
1	1	315	+ 7	409	541	42	1	48	21	21	3	1086	1	-	-	-	1	-	8	
2	1	6	+ 21	54	214	7	-	10	11	2	1	299	2	-	-	-	2	-	1	
-	-	-	+ 1	19	21	2	-	4	-	1	-	47	1	-	-	-	1	-	-	
5	-	731	-147	2489	1358	196	1	188	59	111	15	4416	12	1	1	-	14	-	100	
4	-	678	-156	1536	522	95	1	110	24	90	8	2392	9	-	-	-	9	-	56	
1	-	28	+ 14	784	772	90	-	63	29	13	7	1758	2	1	1	-	4	-	37	
-	-	25	5	168	64	11	-	9	6	8	-	266	1	-	-	-	1	-	7	
-	-	10	+ 19	265	83	17	-	13	5	17	1	401	4	-	-	-	4	-	3	
1	-	78	- 11	1591	473	93	2	80	40	66	4	2349	24	8	1	-	33	-	23	
1	-	69	- 19	1554	355	81	2	75	35	63	3	2168	23	5	1	-	29	1	27	
-	-	9	+ 8	37	118	12	-	5	5	3	1	181	1	3	-	-	4	-	1	
3	1	45	+ 77	324	363	31	4	61	36	81	12	912	2	14	-	-	16	-	1	
-	-	3	+ 21	143	61	7	-	19	9	39	-	283	-	-	-	-	-	-	-	
-	1	20	+ 10	61	276	9	-	10	9	10	7	382	2	14	-	-	16	-	1	
-	-	13	+ 45	68	13	6	-	9	-	3	-	97	-	-	-	-	-	-	-	
3	-	9	+ 21	49	13	9	4	23	18	29	5	150	-	-	-	-	-	-	-	
2	-	120	- 89	285	619	39	2	77	30	41	9	1101	3	9	-	-	12	-	6	
1	-	13	- 3	203	51	16	1	47	11	14	3	346	3	-	-	-	3	-	2	
1	-	97	- 78	57	553	20	-	26	14	16	5	681	-	9	-	-	9	-	4	
1	-	10	- 8	25	15	2	1	4	5	11	1	64	-	-	-	-	-	-	-	
-	1	29	+ 15	260	342	25	3	10	14	8	2	664	2	2	-	-	4	-	1	
-	-	5	+ 4	28	74	1	2	1	1	1	-	108	-	-	-	-	-	-	-	
-	1	24	+ 11	232	268	24	1	9	13	7	2	556	2	2	-	-	4	-	1	
-	-	177	+ 50	452	18	22	-	27	7	9	1	536	8	-	1	-	9	-	10	
-	-	28	- 6	576	235	104	20	54	38	23	11	1061	9	4	-	-	13	-	-	
-	-	3	- 3	4	76	-	1	2	-	1	-	85	-	-	-	-	-	-	-	
35	6	2906	- 305	15372	10423	1145	39	1249	503	1034	165	30430	188	160	4	-	352	3	438	
1	1	351	- 295	240	64	23	1	33	11	25	2	399	2	-	-	-	2	-	3	
-	-	84	+ 38	275	143	15	2	11	6	3	-	455	17	6	-	-	23	-	-	
-	-	5	+ 67	22	42	2	-	1	-	-	-	67	-	-	-	-	-	-	-	
-	-	56	+ 13	90	54	11	1	5	1	3	-	165	3	3	-	-	6	-	-	
257	61	21102	- 9997	-	-	-	-	-	-	-	-	-	-	-	-	-	-	14	3383	
18	4	2911	- 470	16007	10552	1166	38	1253	508	1095	165	30724	232	166	8	-	406	7	487	

	Üldine tööpäevade arv Nombre total des jours du travail					Normaal tööpäev arv kuus ühel töölisel Nombre moyen d. jours (8 hour) pour un ouvr.	Keskmise tööpäeva pikkus Durée moyenne d. jour de travail de l'ouvrier
	Tööli- sed Ouvriers	Tehniline personaal Pers. techn.	Ametnikud Employés	Teenijad Service	Kokku Ensemble		
	1	2	3	4	5	6	7
I. Murrud ja kaevandused— <i>Mines et carrières</i> . . . . .	60741,5	4066	2704	2959	70470,5	20,1	8,6
1) Turbatööstus— <i>Tourbières en expl.</i> . . . . .	9730	619	331	314	10994	17,3	8,0
2) Põlevkivitööstus— <i>Carrières de schiste comb.</i> . . . . .	31836	2462	1170	898	30366	18,6	8,7
3) Lubja, kipsi ja tsem. valm.— <i>Ind. de ciment, chaux etc.</i>	19175,5	985	1263	1747	23110,5	25,0	8,9
II. Savi- ja klaasitööstus— <i>Industrie minérale</i> . . . . .	13534,5	527	997	553	15611,5	20,4	8,4
1) Savi- ja telliskivitööstus— <i>Glaisières et tuileries</i> . . . . .	6924,5	285	549	400	8107,5	19,0	8,3
2) Klaasitööstus— <i>Verreries</i> . . . . .	6610	242	448	144	7444	22,1	8,1
III. Metallite, masin, instrum. ja apar. valm.— <i>Constr. d. mach., ap. etc.</i>	97154,5	5480	8261	8285	119180,5	24,2	8,4
1) Masinate— <i>Constr. de machines</i> . . . . .	26235	1950	2553	2901	33639	24,4	8,5
2) Laevade— <i>Constr. d. navires</i> . . . . .	22755,5	1824	2900	3652	31131,5	25,2	9,0
3) Raudtee veereva koos.— <i>Constr. d. mat. d. chem. d. fer.</i>	38996	1282	2028	1497	43803	29,7	8,1
4) Muud— <i>Autres</i> . . . . .	9168	424	780	235	10607	28,5	8,2
IV. Keemiatööstus— <i>Industrie chimique</i> . . . . .	27377,5	1638	1831	1442,5	32289	20,1	8,5
1) Tuletiliku— <i>Fabr. d. allumettes</i> . . . . .	19735	546	895	722,5	21898,5	18,6	8,3
2) Mitmesug. keemiasaaduste tööst.— <i>Fabr. d. prod. chim.</i>	7642,5	1092	936	720	10390,5	24,7	8,9
V. Elektri- ja gaasijaamad— <i>Usines électriques et à gaz</i> . . . . .	10721	1042	2548	804	15155	24,5	7,7
1) Elektriijaamad— <i>Usines électriques</i> . . . . .	6395	696	2028	406	10025	26,3	8,6
2) Gaasitööstus— <i>Usines à gaz</i> . . . . .	3326	346	520	398	5090	21,0	6,1
VI. Tekstiilitööstus— <i>Industrie textile</i> . . . . .	169810,5	3752	9845	7823	191230,5	21,3	8,1
1) Puvilla— <i>Fil. de coton</i> . . . . .	104782	988	4670	2859	113299	20,9	8,0
2) Villa— <i>Fil. de laine</i> . . . . .	33107,5	1508	2684	4132	41431,5	23,7	8,1
3) Lina— <i>Fil. de lin</i> . . . . .	24680,5	1022	1841	716	28259,5	20,0	8,0
4) Kõie ja nõõri valmist. ja muud— <i>Corderies</i> . . . . .	6247	182	546	90	7095	22,8	8,2
5) Kinnainete ja nende saaduste värvim. ja vanut.— <i>Apprêt d. mat. text.</i> . . . . .	993,5	52	104	26	1175,5	24,9	8,0
VII. Puutööstus— <i>Industrie du bois</i> . . . . .	92539	5342	6502	3960	108343	22,2	8,7
1) Saeveskid— <i>Sereries</i> . . . . .	50871,5	2667	3745	2719	60002,5	20,6	8,8
2) Mööblitööst.— <i>Fabr. d. meubles</i> . . . . .	36548,5	2392	2982	1025	42352,5	25,4	8,8
3) Muude puuasjade valm.— <i>Fabr. d'autres articles</i> . . . . .	5124	283	365	216	5988	20,5	8,2
VIII. Nahatööstus— <i>Industrie du cuir</i> . . . . .	8257,5	470	462	494	9683,5	25,0	8,7
IX. Paberitööstus— <i>Industrie du papier</i> . . . . .	51847,5	2521	3180	1811	59359,5	26,5	8,7
1) Puumassi ja paberi valm.— <i>Fabr. d. pâte lign. et papier</i>	48513,5	2217	2017	1699	55346,5	26,9	8,8
2) Mitmesug. paberiasjade valm.— <i>Papeteries</i> . . . . .	3334	304	263	112	4013	21,8	8,5
X. Toiduainete tööstus— <i>Industrie de l'alimentation</i> . . . . .	14835,5	952	2558	2423	120768,5	20,7	8,0
1) Jahutööstus— <i>Fabr. d. produits farin.</i> . . . . .	4777	156	754	1014	6701	23,4	8,3
2) Shokolaadi ja kompveki— <i>Fabr. d. chocolat et bomb.</i>	7218,5	244	509	442	8413,5	20,3	8,0
3) Kartulite ümbertöötam.— <i>Fabr. d. pommes de terre</i>	1837	202	177	90	1806	17,5	9,6
4) Liha- ja kalasaad. valm.— <i>Fabr. d. prod. de viande</i>	1503	350	1118	877	3848	18,1	6,2
XI. Jookide ja maitseain. tööstus— <i>Ind. des boissons etc.</i> . . . . .	20521,5	968	2819	1332	25680,5	21,2	8,4
1) Viina ja õlle valm.— <i>Fabr. d. vin et bière</i> . . . . .	6410	416	1508	482	8796	27,0	8,9
2) Tubakatööstus— <i>Fabr. de tabac</i> . . . . .	13060,5	494	1065	558	15177,5	19,0	8,2
3) Mineraaljookide „ d'eaux minér. . . . .	1051	78	246	812	1687	28,0	8,4
XII. Kehakattetööstus— <i>Confection des habits</i> . . . . .	15251	728	624	227	16830	25,9	8,5
1) Riiete õmblemine— <i>Fabr. d. vêtements</i> . . . . .	2899	78	52	26	2855	25,4	8,0
2) Jalaõude valmistam.— <i>Fabr. d. chaussures</i> . . . . .	12552	650	572	201	13975	26,0	8,6
XIII. Ehitustööstus— <i>Constructions</i> . . . . .	10241	480	910	223	11854	16,4	8,3
XIV. Trükitööstus— <i>Polygraphie</i> . . . . .	20949	3221	2407	886	27483	25,7	8,2
XV. Pesukojad— <i>Établissements de nettoyage</i> . . . . .	2013	16	52	52	2143	24,4	8,7
<b>Kokku—Total.</b>	<b>615794,5</b>	<b>31233</b>	<b>45700</b>	<b>33274,5</b>	<b>726602</b>	<b>22,2</b>	<b>8,4</b>
Kuu jooksul vormil. kesktööst. kuuluv. muut, kuid üldarvus arvestatud ettevõtted . . . . .	10532,5	630	1251	665	13078,5	17,5	8,5
Vormiliselt arvestatavusse kuuluvate, kuid üldarvus arvesta- mata ettevõtete arvud . . . . .	9868	364	439	69	10740	20,4	8,2
Kuu jooksul juurde tulnud ettevõtete arvud . . . . .	709	28	9	—	746	12,2	9,5
Kuu jooksul seisma jäänud ettevõtete eelmise kuu arvud . . . . .	3864,5	310	159	94	4427,5	22,9	9,6
1/1 — 30/IX 1925 a. . . . .	512900,5	261239	386076,5	291939	6068259,5	21,3	8,3
August—Août 1925. . . . .	610426,5	31530	46130,5	32842	720929	22,1	8,4

Üldine töötundide arv <i>Nombre total des heures du travail</i>					Neist ületöötunde <i>De ce nombre heures du travail supplément.</i>					Ületöötund. % harilik. töötund. <i>Heures du travail ordin. aux heures du travail suppl.</i>					
Töölis. <i>Ouvr.</i>	Tehnil. person. <i>Pers. techn.</i>	Ametn. <i>Empl.</i>	Teen. <i>Service</i>	Kokku <i>Ensemble</i>	Töölis. <i>Ouvr.</i>	Tehnil. person. <i>Pers. techn.</i>	Ametn. <i>Empl.</i>	Teen. <i>Service</i>	Kokku <i>Ensemble</i>	Töölis. <i>Ouvr.</i>	Tehnil. person. <i>Pers. techn.</i>	Ametn. <i>Empl.</i>	Teen-Service <i>Teen-Service</i>	Kokku <i>Kokku Ensemble</i>	Ületunnitööd teinud tööliste arvu % <i>Ületunnitööd teinud tööliste arvu %</i>
8	9	10	11	12	13	14	15	16	17	18	19	20	21	22	23
523260,5	34002	20014	24142	603418,5	25135,5	893	—	43	29071,5	5,7	2,7	—	0,2	5,1	32,4
77784,5	4065	2808	2508	87856,5	667,5	—	—	—	667,5	0,8	—	—	—	0,7	6,1
276165	21160	95668	7647	314540	9471	892	—	—	10363	3,6	4,4	—	—	3,4	24,7
171311	7877	7858	19987	201013	17997	1	—	43	18041	11,7	—	—	—	0,3	9,6
114266	4352	7738	4458	130834	3762,5	—	—	184	3946,5	3,4	—	—	—	4,3	3,1
60615,5	2416	4204	3306	70541,5	3020	—	—	184	3204	5,2	—	—	—	5,9	4,8
53670,5	1930	3534	1152	60282,5	742,5	—	—	—	742,5	1,4	—	—	—	—	1,2
818307	44382	60983	68881	991653	49295	2021	924	1918	54158	6,4	4,8	1,6	2,9	5,8	39,0
222472	15312	18398	22858	279040	14376	303	71	—	14750	6,9	2,0	0,4	—	5,6	48,3
205654	15028	21274	30972	272928	25087	1087	662	1883	28669	13,9	7,8	3,2	6,3	11,7	60,4
314755	10146	14656	13024	352561	7159	—	—	—	7159	2,3	—	—	—	2,1	20,6
75426	3896	5755	2027	87104	2673	631	191	85	3580	3,7	19,3	3,4	4,4	4,3	36,1
231655	13608	13931	11630	270824	14104	423	38	12	14582	6,5	3,2	0,3	0,1	5,7	37,0
168749,5	4048	7234	5878	181509,5	8198	184	38	12	8432	5,3	4,1	0,5	0,2	4,9	37,6
67903,5	8960	6697	5752	89314,5	5906	244	—	—	6150	9,5	2,8	—	—	7,4	35,3
58061,5	7637,5	16981	6512	114192	6060,5	100,5	—	50	6211	7,9	1,4	—	—	0,8	5,6
59535,5	4915,5	13208	3351	81010	4421,5	96,5	—	—	4518	8,0	2,0	—	—	5,9	40,7
23526	2722	3773	3101	33182	1039	4	—	50	1693	7,5	0,04	—	—	1,6	5,4
1370684	29689	73134	64208	1537895	41322	349	669	937	43277	3,1	1,2	0,9	1,5	2,9	20,5
842150	7404	33499	23477	906580	19635	—	541	697	20873	2,4	—	1,6	3,1	2,9	16,9
268812	11828	20318	33505	594463	9261	—	—	—	9261	3,7	—	—	—	2,8	23,5
202075	8601	14292	6298	231286	11004	349	76	240	11669	5,8	4,2	0,5	4,0	5,9	32,0
49871	1440	4193	720	56224	1414	—	52	—	1466	2,9	—	1,3	—	2,7	21,7
7056	416	832	208	9412	8	—	—	—	8	0,1	—	—	—	0,08	7,3
808977	44996	49754	32742	936469	75507	3436	754	434	80131	10,3	8,3	1,3	1,3	9,4	55,8
440022	21524	29492	22232	519270	41408	200	340	52	42006	10,2	0,9	1,2	0,2	8,8	58,6
320877	21166	17656	8610	368509	33957	3236	408	382	37983	11,8	18,0	2,4	4,0	11,5	58,9
42078	2806	2606	1900	48890	142	—	—	—	142	0,3	—	—	—	0,3	6,7
71439	3612	3542	4261	83054	5448,5	72	—	13	5533,5	8,3	1,9	—	0,3	7,1	45,7
453323	20512	25239	14936	514060	38058	206	—	108	38372	9,2	1,0	—	0,7	8,1	44,5
424878,5	17886	23155	13800	479749,5	36866,5	—	—	108	36974,5	9,5	—	—	0,8	8,4	43,9
28444,5	2626	2104	1136	34310,5	1191,5	206	—	—	1397,5	4,4	8,5	—	—	4,2	52,5
119275	7302	19299	18960	164836	3974	—	—	—	3974	3,4	—	—	—	2,5	38,8
39695	1224	5304	7956	54179	2195	—	—	—	2195	5,9	—	—	—	4,2	66,9
57421,5	1950	4032	3612	66915,5	609	—	—	—	609	1,1	—	—	—	0,9	15,6
12889,5	1766	1364	720	16739,5	602,5	—	—	—	602,5	4,9	—	—	—	3,7	34,9
9269	2362	3599	6772	37002	567,5	—	—	—	567,5	6,5	—	—	—	2,1	81,3
172858	8025	20415	10635	211993	9834	199	13	221	10267	6,1	2,5	0,06	2,1	5,1	39,4
57154	3328	11050	3803	75985	6230	—	—	47	6327	12,3	—	—	1,3	9,2	51,1
106889	4125	7657	4492	123163	3147	199	13	174	3593	3,0	5,1	0,2	4,0	2,9	33,6
8815	572	1708	2340	13435	407	—	—	—	407	4,8	—	—	—	4,8	56,3
130181	5768	4516	1764	142229	8117,5	—	—	—	8117,5	6,8	—	—	—	6,2	58,8
21706	624	410	208	22954	128	—	—	—	128	0,6	—	—	—	0,6	7,5
108475	5144	4100	1556	119275	8117,5	—	—	—	8117,5	8,1	—	—	—	7,3	60,6
84745	4104	7322	1813	97984	1389	—	—	—	1389	1,7	—	—	—	1,4	25,5
172360	26667	18305	7091	224623	6682	942	14	49	7687	4,0	3,6	0,08	0,7	3,5	41,7
16234	229	412	428	17303	230	21	—	13	264	1,4	1,0	—	—	3,1	1,5
5172826	255285,5	340735	272461	6041307,5	291919,5	8667,5	2412	3982	306981	6,0	3,5	0,7	1,5	5,4	36,2
89316,5	5350	9328	5200	109194,5	6642,5	—	178	—	6820,5	8,0	—	1,9	—	6,7	41,0
50515	3283	4241	611	89450	5456	249	104	—	5809	7,2	8,2	2,5	—	6,9	39,2
28752	262	72	—	7088	233	—	—	—	233	3,6	—	—	—	3,4	49,5
36633,5	2603	1114	728	41083,5	5784	—	—	—	5784	18,7	—	—	—	16,4	67,8
4304271,5	2122389,5	2866268	2382022	50434501	2749767,5	73274	24170,5	41800,5	2889012,5	6,8	3,8	0,9	1,8	6,1	35,7
5171202	256061,5	310406	268240	6035909,5	332462,5	8580,5	2526	4218,5	347787,5	6,9	3,5	0,7	1,6	6,1	36,9

\* ) % des ouvriers avec des heures du travail, supplémentaire.

	Üldine tasusumma harilikude töötundide eest Salaires pour les heures du travail ordinaire					Keskmine töötasu töö- list. (tunnis) Moyenne (par heure)
	Töölis. Ouvr.	Tehnl. person. Pers. techn.	Amein. Empl.	Teen. Service	Kokku Ensemble	
	1	2	3	4	5	6
I. Murrud ja kaevandused— <i>Mines et carrières</i> . . . . .	14364,5	1450,6	967,8	478,0	17260,9	28,9
1) Turbatööstus— <i>Tourbières en expl.</i> . . . . .	2282,3	195,8	99,3	42,2	2619,6	29,6
2) Põlevkivitööstus— <i>Carrières de schiste comb.</i> . . . . .	5433,2	918,3	406,0	157,8	9915,3	31,6
3) Lubja, kipsi ja tsem. valm.— <i>Ind. de ciment, chaux etc.</i> . . . . .	3649,0	336,5	462,5	278,0	4726,0	23,8
II. Savi- ja klaasitööstus— <i>Industrie minérale</i> . . . . .	3281,0	235,6	381,0	89,1	3986,7	29,7
1) Savi- ja telliskivitööstus— <i>Glaissières et tuileries</i> . . . . .	1489,2	124,5	205,0	69,0	1888,3	25,9
2) Klaasitööstus— <i>Verreries</i> . . . . .	1791,8	111,1	176,0	19,5	2098,4	33,8
III. Metallitsi-, masin-, instrum. ja apar. valm.— <i>Constr. d. mach., ap. etc.</i> . . . . .	24482,9	2605,0	2514,3	1412,6	31014,8	31,8
1) Masinate— <i>Constr. de machines</i> . . . . .	5847,5	1057,0	839,4	418,1	8162,0	28,1
2) Laevade— <i>Constr. d. navires</i> . . . . .	5684,7	861,3	840,6	691,9	8048,5	31,3
3) Raudtee veereva kooss.— <i>Constr. d. mat. d. chem. d. fer.</i> . . . . .	10914,5	425,1	490,0	238,8	12068,4	35,5
4) Muud— <i>Autres</i> . . . . .	2086,2	261,6	344,3	63,8	2735,9	28,4
IV. Keemiatööstus— <i>Industrie chimique</i> . . . . .	4153,1	712,7	759,0	298,5	5923,3	19,1
1) Tuletiku— <i>Fabr. d. allumettes</i> . . . . .	3102,5	290,5	411,0	153,9	3958,5	19,9
2) Mõnesug. keemiasaaduste tööst.— <i>Fabr. d. prod. chim.</i> . . . . .	1050,6	422,2	347,4	144,6	1964,8	16,9
V. Elektri- ja gaasijaamad— <i>Usines électriques et à gaz</i> . . . . .	2315,3	449,5	671,6	136,1	3572,5	32,7
1) Elektriijaamad— <i>Usines électriques</i> . . . . .	1678,0	304,8	520,5	57,0	2560,3	30,4
2) Gaasitööstus— <i>Usines à gaz</i> . . . . .	637,3	144,7	151,1	79,1	1012,2	30,8
VI. Tekstiilitööstus— <i>Industrie textile</i> . . . . .	25064,0	1875,9	2812,8	969,4	30742,1	18,9
1) Puvilla— <i>Fil. de coton</i> . . . . .	14937,1	868,8	1192,5	385,8	17134,2	18,2
2) Villa— <i>Fil. de laine</i> . . . . .	4803,3	688,1	807,3	538,5	6835,2	16,6
3) Lina— <i>Fil. de lin</i> . . . . .	3719,3	409,5	617,2	99,8	4845,8	19,5
4) Kõle ja nõõri valmist. ja muud— <i>Corieries</i> . . . . .	1371,0	79,5	172,0	13,3	1635,8	28,3
5) Kiuainete ja nende saaduste värvim. ja vanut.— <i>Apprêt d. mat. text.</i> . . . . .	233,3	30,0	23,8	4,0	291,1	29,4
VII. Puutööstus— <i>Industrie du bois</i> . . . . .	17788,0	2278,4	2528,2	598,8	23194,4	24,3
1) Saeveskid— <i>Scieries</i> . . . . .	11257,4	1138,2	1345,0	406,6	14147,2	27,8
2) Mõõblitööst.— <i>Fabr. d. meubles</i> . . . . .	5236,5	1017,4	1095,1	160,6	7509,6	18,3
3) Muude puuasjade valm.— <i>Fabr. d'autres articles</i> . . . . .	1294,1	122,8	88,1	32,0	1537,6	30,9
VIII. Nabatööstus— <i>Industrie du cuir</i> . . . . .	2068,0	308,3	190,3	108,4	2675,0	31,3
IX. Paberitööstus— <i>Industrie du papier</i> . . . . .	10479,4	1220,6	1471,1	291,1	13462,2	25,2
1) Puumassi ja paberi valm.— <i>Fabr. d. pâte lign. et papier</i> . . . . .	9810,6	1056,6	1372,5	271,6	12511,3	25,3
2) Mõnesug. paberiasjade valm.— <i>Papeteries</i> . . . . .	668,8	164,0	98,6	10,5	950,9	24,5
X. Toiduainete tööstus— <i>Industrie de l'alimentation</i> . . . . .	2705,1	534,8	1089,7	602,2	4938,8	24,0
1) Jahutööstus— <i>Fabr. d. produits farin.</i> . . . . .	969,9	100,0	385,0	318,0	1772,9	25,9
2) Shokolaadi ja kompevki— <i>Fabr. d. chocolat et bonb.</i> . . . . .	1235,9	166,7	188,5	110,2	1701,3	21,8
3) Kartulite ümbertöötam.— <i>Fabr. d. pommes de terre</i> . . . . .	249,0	73,5	82,5	12,0	417,0	20,3
4) Liha- ja kalasaad. valm.— <i>Fabr. d. prod. de viande</i> . . . . .	310,3	191,6	432,7	162,0	1097,6	35,7
XI. Jookide ja maitseain. tööstus— <i>Ind. des boissons etc.</i> . . . . .	3524,5	565,6	1172,4	249,9	5512,4	21,6
1) Viina ja õlle valm.— <i>Fabr. d. vin et bière</i> . . . . .	1144,7	229,1	628,3	78,0	2080,1	22,5
2) Tubakatööstus— <i>Fabr. de tabac</i> . . . . .	2177,2	300,5	459,5	111,4	3048,6	21,0
3) Mineraaljookide „ d'eaux minér. . . . .	202,6	36,0	84,6	60,5	383,7	24,1
XII. Kehakattetööstus— <i>Confection des habits</i> . . . . .	3945,1	461,5	234,3	60,5	4701,4	32,4
1) Riiete õmblimine— <i>Fabr. d. vêtements</i> . . . . .	663,8	23,0	15,0	5,0	706,8	30,8
2) Jalanõude valmistam.— <i>Fabr. d. chaussures</i> . . . . .	3281,3	438,5	219,3	55,5	3994,6	32,7
XIII. Ehitustööstus— <i>Constructions</i> . . . . .	3069,5	323,7	395,0	59,3	3847,5	36,8
XIV. Trükitööstus— <i>Polygraphie</i> . . . . .	6601,3	1525,3	856,9	165,2	9148,7	39,8
XV. Pesukojad— <i>Établissements de nettoyage</i> . . . . .	300,2	9,0	20,0	6,3	335,5	18,7
<b>Kokku—Total.</b>	<b>124201,9</b>	<b>14553,5</b>	<b>16064,4</b>	<b>5546,4</b>	<b>160366,2</b>	<b>25,4</b>
Kuu jooksul vormil. kesktoöst. kuuluv. muut, kuid üldarvus arvestatud ettevõtted . . . . .	2115,2	287,2	407,2	99,6	2909,2	—
Vormiliselt suurtööstusesse kuuluvate, kuid üldarvus arvesta- mata ettevõtete arvud . . . . .	2369,5	180,0	168,8	14,2	2727,1	—
Kuu jooksul juurde tulnud ettevõtete arvud . . . . .	144,1	12,6	5,0	—	161,7	—
Kuu jooksul seisma jäänud ettevõtete eelmise kuu arvud . . . . .	709,4	91,0	54,5	11,7	866,6	—
1/I — 30/IX 1925 a. . . . .	1011218,8	126687,1	141581,9	49336,0	1328793,8	—
August—Août 1925. . . . .	123274,8	14291,0	16246,9	5562,0	159374,7	—



Üldine tasusumma ületunnitöö eest <i>Salaire pour les heures du travail supplémentaire</i>					Perekonna abiraha ja muud <i>Salaire suppl. pour les familles</i>					Kokku teenitud rahas <i>Total des salaires</i>					Keskmine töötasu tööajal (tunn.mk.) Moyenne (par heu- re en mks.)
Tööd. Ouvr.	Tehnil. person. Pers. techn.	Ametn. Empl.	Teen. Serv.	Kokku En- semble	Tööd. Ouvr.	Tehnil. person. Pers. techn.	Ametn. Empl.	Teen. Serv.	Kokku En- semble	Tööd. Ouvr.	Tehnil. person. Pers. techn.	Ametn. Empl.	Teen. Service	Kokku En- semble	
7	8	9	10	11	12	13	14	15	16	17	18	19	20	21	22
844,7	29,2	—	1,6	875,5	579,9	—	—	21,3	601,2	15789,1	1479,8	987,8	500,9	18737,6	30,1
17,0	—	—	—	17,0	—	—	—	1,1	1,1	2299,3	195,8	99,3	43,3	2937,7	29,6
815,5	29,1	—	—	844,2	—	—	—	—	—	8748,3	947,4	408,0	157,8	10259,5	31,7
512,6	0,1	—	1,6	514,3	579,9	—	—	20,2	600,1	4741,5	836,2	462,5	299,8	5840,4	27,7
118,3	—	—	10,9	129,2	2,0	—	—	—	2,0	3401,3	235,6	381,0	100,0	4117,9	29,8
95,5	—	—	10,9	106,4	2,0	—	—	—	2,0	1586,7	124,5	205,0	80,5	1986,7	26,2
22,8	—	—	—	22,8	—	—	—	—	—	1814,6	111,1	176,0	19,5	2121,2	33,8
1369,3	160,4	49,0	74,7	1653,4	3555,3	187,6	109,1	162,7	4014,7	29407,5	2953,0	2672,4	1650,0	36682,9	35,9
466,5	25,7	2,8	—	495,0	612,4	36,1	3,0	82,3	683,8	6926,4	1118,8	845,2	450,4	9340,8	31,1
681,1	100,4	34,1	72,6	838,2	905,8	37,6	83,0	102,4	878,8	6891,6	1049,3	957,7	866,9	9705,5	33,5
178,8	—	—	—	178,8	2205,5	60,7	22,1	23,9	2312,2	13296,8	485,8	512,1	282,7	14557,4	42,2
94,9	34,3	12,1	2,1	143,4	131,6	3,2	1,0	4,1	139,9	2292,7	209,1	357,4	70,0	8019,2	30,4
475,4	24,6	1,9	0,4	502,3	496,9	52,2	5,3	9,9	564,3	5125,4	789,5	766,2	303,8	6989,9	22,1
289,3	14,2	1,9	0,4	305,8	12,4	—	—	—	12,4	3404,2	804,7	413,5	154,3	4276,7	20,8
186,1	10,4	—	—	196,5	484,5	52,2	5,3	9,9	561,9	1721,2	484,8	352,7	154,5	2713,2	25,3
225,5	6,7	—	1,5	233,7	529,0	61,7	61,5	47,9	700,1	3069,8	517,9	733,1	185,5	4506,3	37,0
187,8	6,5	—	—	174,3	224,1	6,3	1,6	3,6	235,6	2069,9	317,6	522,1	60,8	2970,2	34,8
57,7	0,2	—	1,5	59,4	304,9	55,4	59,9	44,3	464,5	999,9	200,3	211,0	124,9	1536,1	42,5
1159,7	22,3	27,3	18,6	1227,9	1781,2	53,9	179,4	135,8	2150,3	28004,9	1982,1	3019,5	1143,8	34120,3	29,4
621,5	—	24,3	15,0	661,4	706,3	20,1	117,3	32,9	936,0	16324,9	688,9	1384,1	384,3	18732,2	19,4
215,7	—	—	—	215,7	988,2	12,0	18,1	90,2	816,5	5717,2	700,1	825,4	626,7	7389,4	21,3
274,0	22,3	0,3	3,0	299,6	307,5	21,5	44,0	12,7	385,7	4300,3	453,3	661,5	115,5	5531,1	21,3
48,2	—	2,7	—	50,9	9,2	0,3	—	—	9,5	1428,4	79,8	174,7	18,3	1696,2	28,6
0,3	—	—	—	0,3	—	—	—	—	—	—	—	—	—	—	—
—	—	—	—	—	—	—	—	—	—	233,6	30,0	23,8	4,0	291,4	29,4
1975,2	147,5	13,9	5,8	2142,4	3479,9	157,7	31,9	56,6	3726,1	23243,1	2583,6	2574,0	662,2	29062,9	26,7
1328,9	—	—	—	1328,9	33,4	5,0	—	—	33,4	12619,7	1143,2	1345,0	406,6	15614,5	26,3
640,6	147,5	13,9	5,8	807,8	3428,4	143,9	31,9	51,0	3655,2	9305,5	1308,8	1140,9	217,4	11972,6	29,0
5,7	—	—	—	5,7	18,1	8,6	—	5,6	32,5	1317,9	131,6	88,1	38,2	1576,8	31,3
238,9	2,2	—	0,6	241,7	74,4	0,8	—	1,6	76,8	2384,3	311,3	190,3	110,6	2993,5	33,3
1298,2	21,1	—	86,4	1345,7	2383,3	7,0	—	100,9	2491,2	14100,9	1248,7	1471,1	478,4	17299,1	31,1
1189,2	—	—	86,4	1275,6	2383,3	2,8	—	100,9	2487,0	13383,1	1059,4	1372,5	458,9	16273,9	31,5
49,0	21,1	—	—	70,1	—	4,2	—	—	4,2	717,8	189,3	93,6	19,5	1025,2	25,2
130,3	—	—	—	130,3	13,0	—	—	2,0	15,0	2908,4	531,8	1089,7	604,2	5134,1	24,4
81,9	—	—	—	81,9	—	—	—	—	—	1051,8	100,0	385,0	318,0	1854,8	26,5
18,7	—	—	—	18,7	—	—	—	—	—	1254,6	166,7	188,5	110,2	1720,0	21,8
18,0	—	—	—	18,0	1,4	—	—	0,4	1,8	268,4	73,5	82,5	12,4	436,3	20,8
11,7	—	—	—	11,7	11,6	—	—	1,8	13,2	333,6	191,6	433,7	163,6	1122,5	36,0
227,5	13,7	0,8	10,5	252,5	203,1	9,5	30,0	7,4	250,0	3955,1	588,8	1203,2	267,8	6014,9	22,9
151,6	—	—	1,1	152,7	21,0	7,5	30,0	7,4	65,9	1317,3	236,6	653,3	86,5	2298,7	23,0
61,4	18,7	0,8	7,4	83,3	182,1	2,0	—	—	184,1	2420,7	316,2	460,3	118,8	3318,0	22,6
14,5	—	—	2,0	16,5	—	—	—	—	—	217,1	36,0	84,6	62,5	400,2	24,6
380,3	—	—	—	380,3	2,3	—	—	—	2,3	4327,7	461,5	234,3	60,5	5084,0	33,2
5,1	—	—	—	5,1	2,3	—	—	—	2,3	671,2	23,0	15,0	5,0	714,2	30,9
375,2	—	—	—	375,2	—	—	—	—	—	3656,5	438,5	219,3	55,5	4369,8	33,7
58,4	—	—	—	58,4	—	—	—	—	—	3127,9	323,7	395,0	59,3	3905,9	38,9
400,1	89,7	1,2	1,5	492,5	14,6	9,6	4,8	0,8	29,8	7016,0	1624,6	862,9	167,5	9671,0	40,7
7,7	1,4	—	0,3	9,4	3,1	—	—	—	3,1	311,0	10,4	20,0	6,6	348,0	19,2
8849,5	518,8	94,1	212,8	9675,2	13118,0	540,0	422,0	546,9	14626,9	146169,4	15612,3	16580,5	6306,1	184868,3	28,3
193,5	—	0,3	—	193,8	58,9	1,0	—	—	54,9	2364,6	288,2	407,5	99,6	3159,9	—
113,7	7,9	—	—	121,6	33,8	—	—	—	33,8	2511,0	188,5	168,8	14,2	2882,5	—
7,4	—	—	—	7,4	—	0,8	—	—	0,8	151,5	13,4	5,0	—	169,9	—
116,5	—	—	—	116,5	8,9	1,2	—	—	10,1	836,8	92,2	54,5	11,7	995,2	—
81775,8	4361,4	1258,2	1261,5	88646,7	107063,5	5985,9	4498,4	5257,6	123405,4	1200657,9	136994,4	147338,5	55855,1	1540845,9	27,9
10089,1	497,3	129,8	134,1	10850,3	12988,2	505,1	358,8	499,6	14301,7	146802,1	15293,4	18735,5	6195,7	184526,7	28,3

**Tab. 25. ELANIKKUDE ARVU LIKUMINE AADRESSLAUDADE ANDMETEL SEPTEMBRIS 1925 a.**  
*Mouvement de la population dans les villes et bourgs en septembre 1925.*

	Registreeritud elanikkude arv 1-ks sept. 1925 a. Nombre de la population au 1/IX 1925			Sisse registreeritud Enregistrés										Valija registreeritud stages des listes										Registreeritud elanikkude arv 1-ks oktoobriks 1925 a. Nombre de la population au 1/X 1925										
	Kokku	M.	N.	Sündinud Nés			Sisse-sõidunuid Arrivés			Kokku Ensemble				Teise korteri üleminekul Change-ment du logement			Surnud Morts			Valija-sõidunuid Départs			Teadmata kuhu Inconnu			Kokku Ensemble			Teise korteri üleminekul Change-ment du logement			Kokku	M.	N.
				M.	N.	M.	N.	M.	N.	M.	N.	M.	N.	M.	N.	M.	N.	M.	N.	M.	N.	M.	N.	M.	N.	M.	N.	M.	N.					
Tallinn	119 245	58 007	63 238	28	3 239	4 874	3 263	4 902	1 302	1 835	43	21	40	1 641	1 561	278	278	1 957	1 880	1 075	1 488	124 198	57 540	66 658										
Narva	53 872	22 614	31 058	18	2 502	2 268	2 522	2 281	1 642	775	20	7	27	547	383	94	141	661	637	610	643	57 822	24 707	32 815										
Pärnu	25 406	10 961	14 445	4	608	688	508	702	385	545	7	3	20	206	402	46	24	349	334	485	26 034	11 171	14 863											
Viljandi	20 600	9 458	11 144	6	608	524	609	530	258	361	10	0	9	484	402	8	3	502	504	258	363	20 738	9 563	11 170										
Valga	9 718	4 488	5 230	3	392	573	395	572	145	191	9	1	4	163	199	1	3	172	203	145	191	10 812	4 711	5 601										
Rakvere	14 070	6 394	7 676	4	276	256	280	261	178	179	10	4	4	136	132	3	8	126	128	163	167	14 366	6 565	7 801										
Võru	9 486	3 941	5 495	4	363	460	367	464	73	70	1	1	2	120	135	6	6	127	153	42	40	10 001	4 212	5 884										
Kuressaare	8 846	2 506	2 845	1	210	205	211	208	97	76	4	3	2	95	113	7	7	109	125	63	43	9 567	2 632	2 925										
Haapsalu	4 744	1 558	2 283	1	272	141	274	143	97	43	2	2	2	187	200	2	2	190	207	27	48	3 866	1 642	2 264										
Paide	2 941	1 251	1 686	1	184	172	183	143	104	112	1	1	4	112	95	4	4	118	98	42	76	3 215	1 435	1 780										
Peseri	2 646	1 235	1 361	4	104	72	107	76	50	57	2	2	2	52	44	4	4	54	46	50	57	2 729	1 338	1 391										
Paldiski	1 315	653	662	—	24	31	24	31	6	4	2	2	1	25	27	—	—	27	28	6	4	1 315	650	665										
<b>KOKKU—Total</b>	<b>273 198</b>	<b>123 177</b>	<b>150 021</b>	<b>72</b>	<b>8 956</b>	<b>10 469</b>	<b>9 026</b>	<b>10 539</b>	<b>3 299</b>	<b>4 393</b>	<b>117</b>	<b>103</b>	<b>4 076</b>	<b>4 223</b>	<b>4 511</b>	<b>456</b>	<b>4 624</b>	<b>4 782</b>	<b>2 917</b>	<b>3 730</b>	<b>2 917</b>	<b>284 404</b>	<b>127 963</b>	<b>156 441</b>										
Kesk. 1/1—30/IX	285 467	128 545	156 922	85	5 606	5 471	5 691	5 555	2 718	3 335	137	135	5 618	5 590	5 681	505	477	6 290	6 202	2 449	3 189	264 875	128 245	156 630										
August 1925	270 851	122 370	148 511	68	6 027	7 363	6 095	7 434	2 456	3 100	99	98	4 989	5 081	5 066	496	5 546	6 266	2 198	2 758	2 758	273 198	123 177	150 021										

**Linnad — Villes.**

**Alevid — Bourgs.**

Anslia	1 521	724	797	—	1	1	1	1	—	—	—	—	—	—	—	—	—	—	—	—	—	1 507	715	792
Elva	1 907	827	1 080	1	25	30	25	30	15	16	2	1	18	20	20	2	1	116	116	38	10	1 593	784	859
Jõhvi	1 088	535	553	1	9	9	9	9	7	7	2	2	14	16	16	1	1	17	17	7	5	1 068	527	544
Kallaste	1 584	766	818	1	62	65	62	65	24	23	2	2	19	16	15	2	2	18	18	24	2	1 676	810	868
Keila	1 216	518	708	1	13	13	13	13	1	1	—	—	19	15	15	2	2	19	15	15	2	1 204	507	697
Kilingi-Nõmme	1 943	619	724	—	39	17	41	17	34	28	—	—	25	21	21	2	2	29	21	34	29	1 851	631	720
Kunda	2 295	1 095	1 200	2	20	27	20	27	7	7	1	1	12	8	8	3	3	13	29	7	4	2 295	1 099	1 197
Karula	1 548	610	938	1	19	27	19	27	4	4	—	—	13	5	5	1	1	13	29	4	2	1 553	617	836
Mustvee	2 576	1 139	1 416	4	129	98	129	98	14	14	1	1	4	3	3	4	4	4	8	4	1	2 796	1 264	1 512
Mõsaku	1 977	861	1 016	3	40	40	40	40	4	4	2	2	20	20	20	2	2	29	32	8	6	1 994	972	1 022
Narva-Jõesuu	2 013	2 282	2 282	2	35	32	37	35	32	32	2	2	4	4	4	1	1	417	502	48	181	9 458	4 288	5 318
Nõmme	4 300	5 601	5 601	3	269	361	272	361	179	175	3	3	4	306	333	6	6	313	308	148	2	9 606	4 288	5 318
Olustvere	1 728	727	999	2	156	161	158	165	10	10	—	—	8	8	8	1	1	8	12	10	11	2 027	877	1 150
Põltsamaa	2 489	1 087	1 392	2	52	52	52	52	5	5	—	—	20	15	15	2	2	20	15	5	5	2 511	1 119	1 492
Šundi	1 775	861	914	1	11	11	11	11	4	4	1	1	4	4	4	1	1	4	4	4	2	1 770	868	912
Suure-Jaani	1 856	1 374	1 374	5	70	73	72	73	36	31	1	1	45	38	38	2	2	47	35	36	31	2 808	1 381	1 422
Papa	2 235	987	1 208	3	108	65	104	68	18	14	1	1	29	26	26	1	1	29	26	25	25	2 308	1 061	1 247
Põrva	2 608	1 205	1 409	63	63	64	64	64	44	43	3	3	28	28	28	2	2	31	28	44	43	2 679	1 288	1 441
Rõõmuküla	1 234	232	232	—	71	71	71	71	2	2	—	—	2	2	2	—	—	2	2	—	—	1 234	231	231



Tapamajade nimetused <i>Abattoirs</i>	Hobuseid <i>Chevaux</i>	Oie 30 p. <i>Au-dessus de 30 p.</i>	Ule 20 punda <i>Au-dessus de 20 p.</i>		Alla 20 p. <i>Au-dessous de 20 p.</i>	Vasikaid <i>Veaux</i>	Lambaid ja kitsi <i>Moutons et chèvres</i>	Põrsaid <i>Porcs de lait</i>	Sigu <i>Porcs</i>	Kokku tapetud <i>Total</i>
		Härgi <i>Taureaux</i>	Härgi <i>Taureaux</i>	Lehmi <i>Vaches</i>	Kariloomi <i>Gros bétail</i>					
Tallinna linna	1	—	95	287	1488	171	1892	—	168	4102
Tartu	1	—	93	111	524	304	2055	—	93	3181
Pärnu	—	—	27	28	194	56	631	—	65	1001
Narva	—	—	3	31	218	13	229	—	55	599
Haapsalu	—	—	8	6	40	6	14	—	8	82
Viljandi	—	—	19	37	88	111	533	1	30	819
Petseri	—	—	—	—	116	11	93	—	9	229
Valga	—	—	19	25	112	46	514	—	25	741
Rakvere	—	—	6	30	59	23	138	3	11	275
Kuressaare	—	—	5	3	42	3	35	—	5	93
Võru	—	—	17	17	204	12	167	—	75	492
A./s. „Külmetus“	—	3	3	—	2	3	2956	—	184	3151
Jõhvi alevi	—	—	—	3	9	1	23	—	27	63
Põltsamaa alevi	—	—	2	1	14	15	61	—	1	94
Tapa	—	—	3	2	7	2	—	—	8	22
O./Ü. „Estonia“	—	—	—	—	—	—	616	—	631	1247
Paide linna	—	—	13	9	15	25	92	—	14	168
Mustvee alevi	—	—	—	—	22	2	27	—	—	51
<b>Kokku—Total</b>	<b>2</b>	<b>3</b>	<b>313</b>	<b>640</b>	<b>3154</b>	<b>809</b>	<b>10076</b>	<b>4</b>	<b>1409</b>	<b>16410</b>
1/I—30/IX 1925 a.	36	41	3046	5716	21004	35588	19544	52	14776	99803
August—Août 1925 a.	—	—	291	509	2870	1708	5144	2	863	11390
September—Septembre 1924 a.	3	2	343	740	3473	388	6649	2	829	12429

Tab. 28. Tapamajadesse tapetult järelevaat. toodud loomade arv sept. 1925 a.  
*Animaux abattus présentés aux abattoirs pour l'inspection de la viande en septembre 1925.*

Tapamajade nimetused <i>Abattoirs</i>	Hobuse veerand. <i>Quarts de cheval</i>	Väike veerandid <i>Ule 2 1/2 p.</i>	Väike veerandid <i>Quarts de boeuf au-dessus de 2 1/2 p.</i>	Väike veerandid <i>Ule 2 1/2 p.</i>	Väike veerandid <i>Quarts de boeuf au-dessous de 2 1/2 p.</i>	Vasikaid <i>Veaux</i>	Lambaid ja kitsi <i>Moutons et chèvres</i>	Seasinke <i>Épaulées de porc</i>	Lambasinke <i>Épaulées de mouton</i>	Põrsaid <i>Porcs de lait</i>	Sigu <i>Porcs</i>	Kokku järelevaatusel toodud <i>Total</i>
		Ule 2 1/2 p.	Ule 2 1/2 p.	Ule 2 1/2 p.								
Tallinna linna	—	24	533	469	3045	36	7	14	1521	5649		
Tartu	—	12	124	38	590	—	—	1	895	1660		
Pärnu	—	—	24	4	40	11	—	1	245	325		
Narva	—	—	83	5	141,5	26	—	1	24	280,5		
Haapsalu	—	—	14	3	65	—	—	—	52	139		
Viljandi	—	—	52	2	12	6	—	—	127	199		
Petseri	—	—	19	—	—	—	—	1	30	50		
Valga	—	—	23	3	196	6	—	2	171	406		
Rakvere	—	—	16	3	205	—	—	52	166	442		
Kuressaare	—	—	20	4	148	5	—	—	22	199		
Võru	—	—	12	—	49	—	—	—	93	154		
A./s. „Külmetus“	—	—	—	—	—	—	—	—	—	—		
Põltsamaa alevi	—	—	1	1	3	—	—	—	13,5	18,5		
Jõhvi	—	2	51	4	18	—	—	—	23	98,5		
Tapa	—	—	27	1	38,5	—	—	—	16,5	83		
Kunda	—	—	24	1	26	—	—	—	25	76		
Paide linna	—	4	8	—	18	1	—	—	58	84		
Mustvee alevi	—	—	3	—	5	—	—	—	26	34		
Nõmme	—	8	83	7	70	10	—	—	21	192		
<b>Kokku—Total</b>	<b>—</b>	<b>50</b>	<b>1122</b>	<b>550</b>	<b>4670</b>	<b>101</b>	<b>7</b>	<b>72</b>	<b>3524</b>	<b>10096</b>		
1/I—30/IX 1925 a.	8	707	10093,0	86233,25	12469	2213,5	226	924	34243	97062		
August—Août 1925 a.	—	51	795	855,75	2456,5	62,5	15	67	2149,5	642		
September—Septembre 1924 a.	—	94	1008	328	5094,75	70,5	29	70	3260,75	995		



	Hingamis- ja org. haig. - Mal. des org. respiratifs	Scedimis- ja org. haig. - Mal. des org. digestifs	Suguel- ja org. haig. - Mal. des org. genitair.	Ergumise- ja org. haig. - Mal. des nerfs et des organes des sens	Laur-, liiges- haig. - Mal. des os, des												
	Nina- ja kõrsõlme- ja hingekorrb. - Mal. du nez et de la gorge et de l'oreille.	Kõrharude ja kopsu- ja bronh. haig. - Mal. de la trachée, de la bronche, de la langue, d. l. glotte et de l'oes.	Südame-, vere- ja mahlade haig. - Mal. du coeur et des reins.	Sankkoopa-, keele-, kurga- ja söögitoru- ja kõhuhaig. - Mal. de l'estomac et des intestins.	Thruud - Colica Kõhu- ja soole parasiitid - Parasitair. d. int.	Maksahaig. - Mal. du foie.	Aserte- ja kusihäigused - Mal. des reins et des urines.	Suguel- ja org. haig. - Mal. des org. genitair.	Sünnitus- ja aegsed, sünnituse tagajärk. - Causes matriair.	Loomahaigused - Maladies des laines.	Alu- ja ergumise- ja org. haig. - Mal. d. l. nerfs et des nerfs.	Silmahaigused - Mal. des yeux.	Kõrvahaig. - Mal. des oreilles.	Loomahaigused - Mal. des os.	Luumurd ja vigastused - Fractures et lésions des os.		
a) JUULI	31	230	34	55	157	442	57	17	3	25	145	84	184	36	86	1	
b) Hobused . . .	24	160	10	31	154	69	55	14	1	6	24	19	4	30	74	49	
c) Veised . . .	3	63	22	13	2	245	2	1	1	18	122	58	177	13	4	20	
d) Lambad . . .	-	-	-	-	-	-	-	-	-	-	-	-	-	-	-	19	
e) Sead . . .	4	7	2	10	1	114	-	-	2	1	-	7	3	13	-	1	
f) Koerad . . .	-	-	-	1	-	7	-	-	-	-	-	-	-	8	-	-	
g) Kodulinnud . . .	-	-	-	49	186	410	74	19	2	2	2	2	129	20	73	1	
h) AUGUST	39	128	22	35	186	72	72	14	14	113	44	2	6	20	73	26	
b) Hobused . . .	33	101	5	35	186	72	72	14	14	11	11	2	6	10	65	11	
c) Veised . . .	4	17	17	10	-	218	2	1	1	7	96	28	115	5	6	12	
d) Lambad . . .	-	-	-	-	-	-	-	-	-	-	-	-	-	-	-	1	
e) Sead . . .	2	8	-	4	-	95	-	-	1	2	4	12	7	3	-	1	
f) Koerad . . .	1	1	-	-	-	10	-	4	-	-	2	2	1	2	3	1	
g) Kodulinnud . . .	1	1	-	-	-	13	-	-	-	-	-	-	-	-	-	-	
i) SEPTEMB.	30	130	26	43	181	323	81	25	3	20	75	29	80	12	82	27	
b) Hobused . . .	25	83	8	28	180	55	79	15	10	6	6	1	5	5	68	17	
c) Veised . . .	3	24	17	6	1	154	-	1	10	67	23	77	2	11	-	7	
d) Lambad . . .	-	-	-	-	-	2	-	-	-	-	-	-	-	-	-	1	
e) Sead . . .	1	15	1	9	-	98	-	7	2	2	2	5	2	3	-	1	
f) Koerad . . .	1	2	-	-	-	10	-	3	-	-	-	-	-	2	-	2	
g) Kodulinnud . . .	1	1	-	-	-	4	-	-	-	-	-	-	-	3	-	-	
k) KOKKU	100	488	82	147	524	1175	212	61	8	53	336	157	393	68	241	252	
b) Hobused . . .	82	344	23	94	520	196	206	43	23	41	22	11	25	207	242	95	
c) Veised . . .	10	104	56	29	3	617	5	2	3	285	109	369	20	21	10	38	
d) Lambad . . .	-	-	-	-	-	4	-	-	-	-	-	-	-	-	-	48	
e) Sead . . .	7	30	3	23	1	307	-	7	5	1	4	24	12	19	-	2	
f) Koerad . . .	1	3	-	1	-	27	-	9	-	-	-	2	1	4	-	1	
g) Kodulinnud . . .	1	1	-	-	-	34	-	-	-	-	2	-	-	13	8	3	
l) KOKKU 1925a.	321	2474	294	479	1817	3636	645	309	110	210	1102	1170	1177	220	657	38	
a) AASTAL	274	2107	108	330	1896	771	825	255	2	08	255	103	51	90	561	4	
b) Hobused . . .	28	275	177	85	10	1982	19	3	5	103	791	945	1488	65	51	136	
c) Veised . . .	-	16	-	2	-	37	-	4	04	2	2	45	7	9	-	113	
d) Lambad . . .	12	64	3	52	1	750	-	23	9	5	43	68	29	40	3	2	
e) Sead . . .	5	11	2	10	-	67	-	24	1	1	8	8	2	15	41	13	
f) Koerad . . .	-	1	-	-	-	79	-	-	-	-	3	1	-	1	-	6	
g) Kodulinnud . . .	1924 a. 3/4 a.	349	678	283	254	1401	3064	771	430	101	223	1743	1575	850	295	476	186

a) Juulil, b) Espèce chevaline, c) Espèce bovine, d) Espèce ovine, e) Espèce porcine, f) Chiens, g) Volaille, h) Août, i) Septembre.

### Loomahaigused 1925 a. kolmveerandaastal. Épizooties pendant les neuf mois de 1925.

1. I-30. IX. 1925 a. ametlikud loomaarstid on registreerinud üldse 29 213 haigusjuhtumust, millest oli 3 827 taudi- ja 25 386 muud haigusjuhtumust, peale selle veel 5 793 arstiabiandmist (kaitsepookimised, kastratsioon, tervise ja tihuse järelevaatused jne.). 1924 a. on sama aja kohta registreeritud 28 655 haigusjuhtumust, millest oli 4 267 taudi- ja 22 388 muude haigustejuhtumust, peale selle veel 3 514 arstiabiandmist. Seega on registreeritud haigusjuhtumuste üldarv 1925 a. eelmisega võrreldes, kasvanud 8,5% võrra, kusjuures taudijuhtumuste arv on vähenenud 10,3% võrra, mittehaakavate haiguste juhtumuste arv aga kasvanud 13,4% võrra. Ühtlasi oli 1925 a. registreeritud haigusjuhtumuste üldarvust 13,1% taudijuhtumust, kuna 1924 a. - 16,0%. Nii siis võib koduloomade tervistist seisukorda 1925 a. üldiselt vähe paremaks pidada kui eelmisel aastal. Suurem arv haigusjuhtumuste registreerimisi nätab kõigepealt, et loomapidajad hakkavad üldse rohkem loomaarsti poole pöörduma. Üksikuid taudede võrreldes, võib tähele panna, et mitmed on väheal määral levinud kui eelmisel aastal. Kõigepealt käib see hakkavate nahahaiguste kohta, millised juba 1924 a. vähenemisele kallasid. 1925 a. 1. I-30. IX. on vähem registreeritud kui 1924 a. sama aja jooksul. Kärnataudi (*Scabies*) - 62 juht. ehk 26,4%, põgaja sammaspõuet (*Herpes tonsurans*) - 68 juht. ehk 28,2%. Muudest on vähenenud sigade punataud (*Brystipelas suis*) - 14 juht. ehk 11%, põrsaste hakkav maksa- põletik (*Hepatitis enzootica porcellorum*) - 9 juht. ehk 9,9%, ja hakkav eeskajakatar (*Vaginilis infectiosa granulosa*) - 99 juht. ehk 90% võrra. Tuntavalt suurenenud on sellevastu marutaudi (*Lyssa*) juhtumuste arv, millist landi registreeriti 1925 a. kolmveerandaastal ametlikkude loomaarstide poolt 142 juht. (sellest 19 kahilast), 1924 a. sama aja kohta aga ainult 50 juht.; seega on marutaudi juhtumuste arv kasvanud 185% võrra. Muudest on suuremal arvul registreeritud veiste punahaigust (*Piroplasmis bovum*) - 152 juht. ehk 21,7%, ja veiste pahaloomulist peastadi (*Coryza gangruemosa bovum*) - 53 juht. ehk 71,6% võrra. Mittehakkavate haiguste hulgas on väheal arvul registreeritud luupõhnenemist (*Osteomalacia*) - 315 juht. ehk 38,9%, musta- kusehaigust (*Haemoglobinemia paralytica*) - 304 juht. - 49,9%, siis suguelundahaigusi 1 046 juht. - 31,5% võrra. Sellevastu on erili suurel arvul registreeritud (peaaesjalikult hobustel) kopsu- ja kõriharude haigusi, millede juhtumuste arv kasvas 1925 a., eelmise aastaga võrreldes, 1 796 juht. ehk, 264,8% võrra.



Tab. 32. TRANSIIT JUULIS, AUGUSTIS, SEPTEMBRIS JA 1/I—30/IX 1925 a. (kg.).  
Transiit en juillet, août et septembre et du 1/I—30/IX 1925 (en kg.).

a) Kaubarühmade järele — Par les groupes des marchandises.

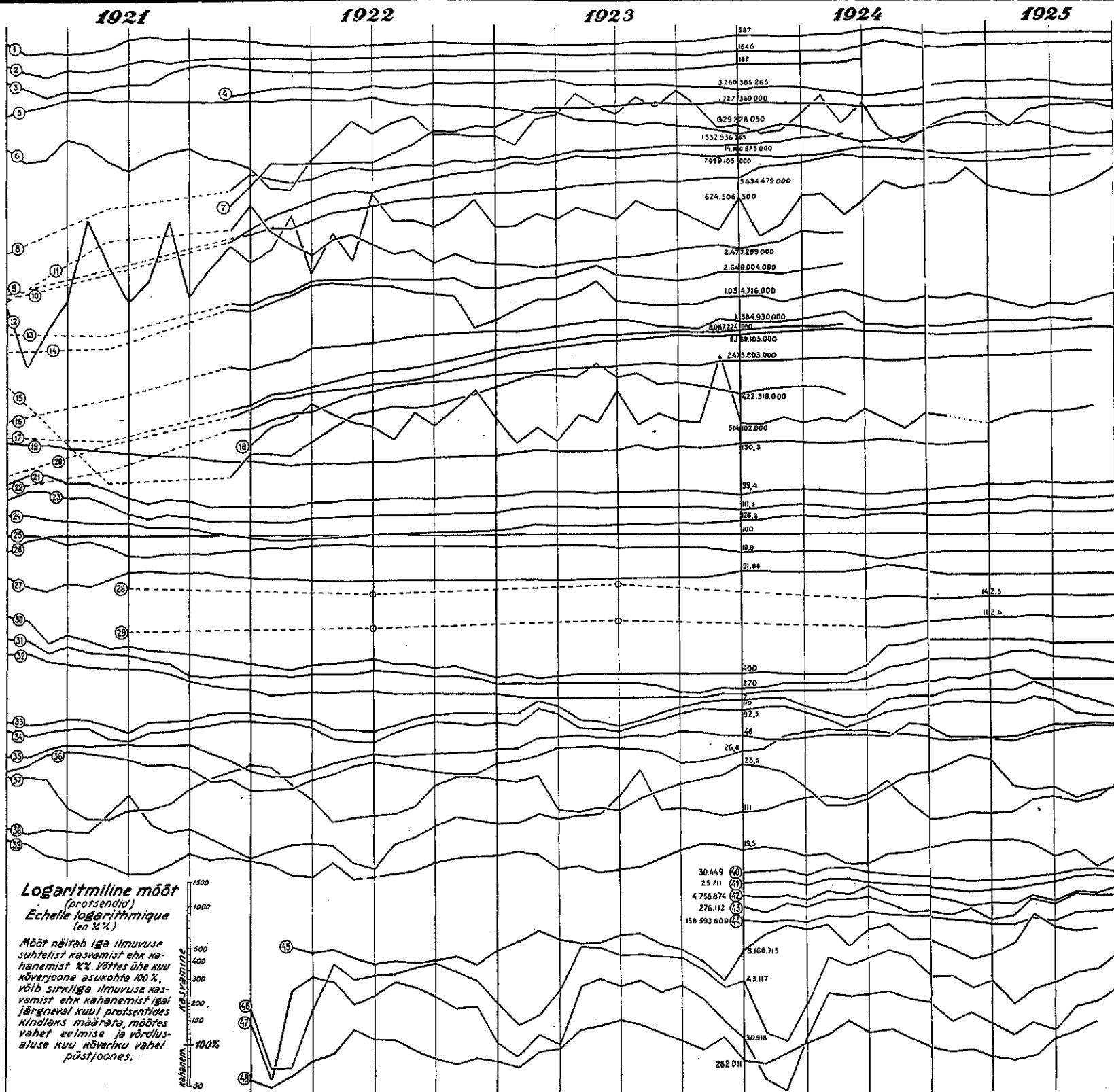
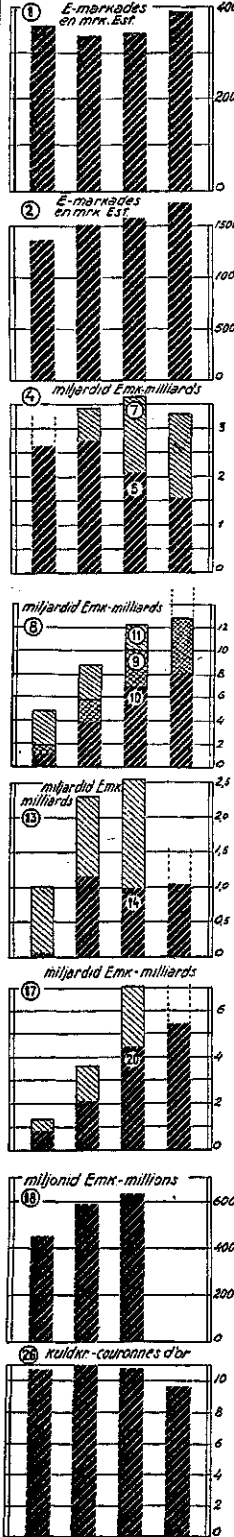
	Juuli—Juillet		August—Août		September—Sept.		Kokku 9 kuud Total de 9 mois	
	Venemaale Pour la Russie	Venemaalt De la Russie	Venemaale Pour la Russie	Venem. De la Russie	Venemaale Pour la Russie	Venem. De la Russie	Venemaale Pour la Russie	Venemaalt De la Russie
1. Tera- ja jahv. vill, kartul, loomat.	—	69 754,0	—	—	—	—	1 342 500,0	3 823 084,0
2. Toidnained—karjasaadused	—	—	—	—	—	—	—	425 202,5
3. Kala ja kalakaup	—	—	—	—	—	—	—	192,0
4. Muud toidu- ja maitseained, piiritus ja joogid	—	35 463,0	313,9	—	15 000,0	—	1 541,9	70 103,9
5. Elusloomad ja linnud	—	—	—	—	—	—	—	—
6. Nahk, nahakaup j. m. loomasaadused	—	—	—	—	—	—	—	—
7. Seemned ja elustained	—	—	—	—	—	—	1 416,0	1 283,0
8. Puu- ja puutööstussaadused	—	—	—	806,0	—	—	32 673,0	1 817 827,7
9. Faber, näberikaup ja trükitöö	2 584,0	—	—	—	—	—	859 036,0	22 873,5
10. Puuvill, lina ja m. kiunained	—	3 718 001,0	—	498 916,6	149,0	—	4 215,0	—
11. Tekstiilitööstussaadused	—	—	—	—	—	—	—	7 506 572,0
12. Metallid	—	—	—	—	—	—	—	56 938,7
13. Metallkaubad	—	—	—	—	—	—	147,0	—
14. Põllutöõmasinad ja -riistad	—	—	—	—	—	—	21 854,0	—
15. Muud töö- ja jõumasinad	—	—	—	—	—	—	40 052,4	—
16. Instrumentid, aparaadid, laske-riistad	—	—	—	—	—	—	—	—
17. Kivid, mullad ja nende saadused	—	—	26,0	—	—	—	739,0	—
18. Kivisüsi, koks, põlevkivi	—	—	—	—	—	—	46 523,1	52 435,0
19. Ölid, rasvad, vaigud ja nende saadused	—	—	—	—	—	—	445 095,8	30 848,6
20. Väetisained	—	—	—	—	—	—	—	—
21. Keemiaained, värvid, apteegi-kaup	—	—	—	—	—	—	623 014,4	48 388,4
22. Kunstikaubad, muusikariistad, ja muud eelpool nimetatud kaubad	—	—	—	110,0	—	—	—	—
Kokku . . . . .	2 584,0	3 823 218,0	399,9	494 832,6	150,0	2 131,0	3 011 325,3	13 853 494,0
Üldabikaik—Traffic total . . . . .	3 825 802,0	495 232,5	552 301,5	16 864 819,3				

b) Transiit Venemaale riikide järele. — Transit pour la Russie par les pays de provenance.

	Daani Dane- mark	Hollandi Danzig	Inglise Angle- terre	Läti Lettonie	Prantsuse France	Rootsi Suède	Saksa Alle- magne	Soome Fin- lande	Ühisriigid États-Unis	Muud riigid Autres pays	Kokku Total
Juuli—Juillet	—	—	—	—	2 214,0	—	340,0	—	—	—	2 584,0
August—Août	—	—	—	—	513,9	60,0	26,0	—	—	—	599,9
September—Sept.	—	—	—	—	22 183,9	299,0	—	—	—	—	299,0
1/I—30/IX 1925	490 850,1	577,0	19 980,2	4 476,9	22 183,9	38 440,0	2 487 906,7	229,0	5 869,0	642,0	3 011 823,5



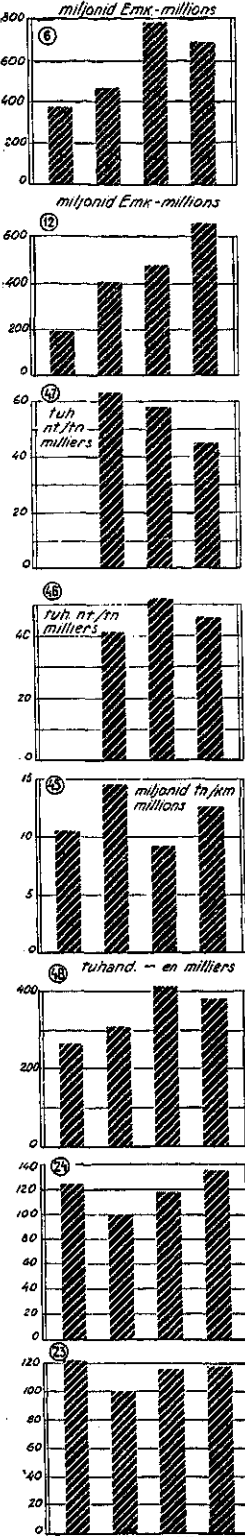
Keskmine 1921 1922 1923 1924



**Logaritmiline mõõt**  
(protsendid)  
**Echelle logarithmique**  
(en %)

Mõõt näitab iga ilmutuse suhtelist kasvumist ehk vähendamist % Võttes ühe kuu kõverjoone asukohta 100 %, võib sirgkõõra ilmutuse kasvumist ehk vähendamist igal järgneval kuul protsentides kindlaks määrata, mõõtes vahel eelmise ja võrdlusaluse kuu kõveriku vahel püstjoones.

Moyennes 1921 1922 1923 1924



# MEIE DIAGRAMMIST.

Järgneva diagrammi keskosas on ilmuvuste kujutatud kõverjoontega, täiesti kokkukõlastatud logaritmilise mõõdu järele, kõrvutatult mõõdalindud aastate kõigi kuude eest. Kuna kõverjooned ka ühisel pinnal asuvad, on nende vaatlemine äärmiselt hõlbustatud ja peaks, lühikese harjumise järele logaritmilise mõõduga, ilmuvuste vahekorjade ja võrdleva kasvamise ja kahanemise vaatemiseks kõige paremat abinõu pakkuma.

Logaritmilise mõõdu erinevamine harilikult seisab selles, et mõõdu juures aluseks arvuileel skaalal võetakse mitte absoluutarvud, vaid nende arvude logaritmid. Logaritmilise loomust on tingitud asjaolu, et mõõt ülespoole kordkorra väheneb, allapoole minnes aga suureneb. vahe 0,1—1 on sama suur kui 1—10, 10—100, 100—1000 jne. Kuna see vähenemine või suurenevamine kindla perioodusega stinnib, jääb kõverjoontega kujutatud ilmuvuste vahekorjad alati ühtlaseks, olgu tegemist üksikõik kui suurte ehk väikeste arvudega. Kuna harilikku mõõdu järele joonistatud kõverjoontel mingi ilmuvuse kujutamisel tõus 40—50 palju vähemaks osutub, kui tõus 400—500, mõlemad tõusud aga 25% võrdsed on, näitab logaritmiline mõõt neid tõususi täiesti roobasjoontena, mis tööloudele enam vastab.

Logaritmilise mõõdul p u u d u b alus, baasjoon (0). Meie diagrammil areneb iga kõverjoon oma ette ja võrdlemiseks peab kahest võrreldavast punktist ühte 100% arvama.

Kõverjoonte vaatlemine võimaldab ilmuvuse käiku jälgida eeskätt üldise vähenemise ehk suurenemise sihi suhtes, vaadeldes kaht ehk rohkem kõverjooni üksikute kuude järele sel ajal, kui see ehk see kõverjoon tõuseb, langeb see ja see jne., mille juures üksikuid vajavatavd arvusi tabelitest võib leida. Kuid lisatud ühine mõõt võimaldab ka liikumise otsekohease ampilvandi kindlaks määrata. Seda laadi kasutamise kohta toome näite. Võtame kõverjoone 12, mis väljavedu üksikutel kuudel kujutab. Võrreldes 1921 a. veebruari väljavedu jaanuariga, mõõdamme sirkliga veebruarikuu joont mõõda vahet jaanuari ja veebruari vahel. Vahesuurust mõõdul (allapoole 100%) määrats (jaanuar—100%), näeme, et veebruari väljavedu oli ainult 86% jaanuari omast.

Samuti on vahet mak- ja jaanuariku vahel mõõtes, saame (jaanuar—100%) mai—460%. Muidugi võib iga kuud iga kuuga võrrelda, ühte neist 100% arvates.

Kuna 1924 a. jaanuariku kohta ka absoluutarvud ligi on kirjutatud, võib nende järele, % kindlaks teinud, täpsamate andmete puudumisel ka absoluutarvu ära määrata, muidugi ligikaudu. Ilma sirkliga võib tõusu ehk alanemist ligikaudselt määrata — tõus 2,3 jne. korda.

## Kõverjoonte tähendus — Numéro de la curve (numérotée dans l'ordre descendant).

Kõverjoonte juures aluses asetatud numbrid juhatavad kätte vastava kõverjoone tähenduse allpool toodud loetluses. Kõverjooned on järjekorras ülevaht alla nummerdatud. Mustade postidena paremal ja pahemal pool kõverjooni mahutatud kujutatud üksikute ilmuvuste keskmiselt aasta jooksul (aasta üldarv jagatud 12 peale). Need on kujutatud lihtsa mõõdu järele, mis skaaladena kõrval märgitud. Nende numbrid on samad, mis kõverjoontel.

### Kahakursid Tallinna börsil.

1 Dollar . . . . .	Dollar.
2 Inglise nael . . . . .	Livre-sterling.
3 Kuldrubla . . . . .	Rouble d'or.

### Raha liikumas.

4 Üldse . . . . .	Total.
5 Riigikassa tähed . . . . .	Billets du Trésor.
7 Eesti panga tähed . . . . .	Billets de la Banque d'Estonie.

### Pankade äriselts.

8 Kokku . . . . .	Total.
10 Eesti pank . . . . .	Banque d'Estonie.
9 Erapangad . . . . .	Banques privées.
11 Pangakontorid . . . . .	Autres banques.

### Hoiusummad pankades.

13 Kokku . . . . .	Total.
14 Eesti pangas . . . . .	Banque d'Estonie.
16 Erapankades . . . . .	Banques privées.

### Laenuid pankadest.

17 Kokku . . . . .	Total.
20 Eesti pank . . . . .	Banque d'Estonie.
22 Erapangad . . . . .	Banques privées.
15 Pangakontorid . . . . .	Autres banques.
18 Kilgi sissetulekud . . . . .	Recettes de l'Etat.

### Väliskaubandus.

6 Sissevedu mrk. . . . .	Importation en mrk.
12 Väljavedu mrk. . . . .	Exportation en mrk.
19 Turuhindade üldindeks 1922 = 100 . . . . .	Indice général des prix de détail.

### Elumaksumus (elunkallidus), Toitluskuude indeks:

21 Ia kuldkrooni järele 1914 = 100 . . . . .	Ia d'après la valeur d'or 1914 = 100.
23 Ic . . . . . 1922 = 100 . . . . .	Ic . . . . . 1922 = 100.
24 II Emk. järele 1922 = 100 . . . . .	II d'après le mark est. 1922 = 100.
25 Ind. II 1922 a. tasapind . . . . .	Niveau de 1922. (ind. II).
Elumaksumuse üldindeks 1922 = 100 . . . . .	N.-indice du coût de la vie 1922 = 100.
28 Emk. alusel . . . . .	D'après la valeur de mks. est.
29 Kuldkrooni alusel . . . . .	de couronnes d'or.
26 1000 Eesti marga väärtus kuldkroonides . . . . .	Valeur de 1000 mks. est. en couronnes d'or.
27 Eesti kuldkrooni väärtus Emk. . . . .	Valeur de la couronne d'or en mks. est.

### Turuhiinad.

30 Nõujahu . . . . .	Farine de froment.
31 Rukkijahu . . . . .	Farine de seigle.
32 Rukkil Leib . . . . .	Pain noir.
38 Kartul . . . . .	Pommes de terre.
35 Sealha . . . . .	Viande de porc.
36 Loomallha . . . . .	Viande de boeuf.
33 Rõõskkoorevõi . . . . .	Beurre frais.
34 Kõõgivõi . . . . .	Beurre.
39 Plim . . . . .	Lait.
37 Munad . . . . .	Oeufs de poule.

### Tööstus (ettev. üle 20 tööl.).

40 Töötajate üldarv . . . . .	Industrie (entrepr. ayant plus de 20 ouvriers).
41 Töölise arv . . . . .	Nombre des ouvriers, employés et serois.
42 Töölise töötundide arv . . . . .	Nombre des heures du travail des ouvriers.
43 Töölise ületöötundide arv . . . . .	Nombre des heures du travail supplémentaire.
44 Üldine tasusumma . . . . .	Total des salaires.

### Laevandus.

47 Tallinna sad. laadit. sissetul. laevade net.-tn. . . . .	Ton. net des nav. entrés en cargo au port de Tallinn.
48 Tallinna sadam. väljal. laevade net.-tn. . . . .	Ton. net. des navires sortis du port de Tallinn.

### Riigiraudteed.


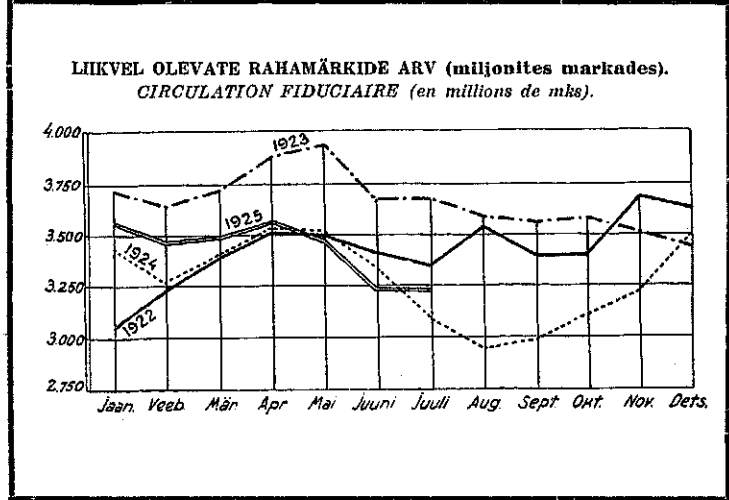
45 Laaroop. raudteedel veetud kaup. tn.-km. . . . .	Trafic des marchandises (km.-tn.).
48 Laaroop. reisiväe arv . . . . .	Nombre des voyageurs.

# VÄLISKAUBANDUSE ÜLDLÄBIKÄIK (1000 mk.).

TOTAL DES TRANSACTIONS DU COMMERCE EXTÉRIEUR (1000 mks.).

Keskmiselt kuus —		1924 a.	
Moyenne par mois.		August—Août	1990965
		September—Septembre	1181780
		Oktoober—Octobre	1826547
		November—Novembre	1478351
		Detsember—Décembre	1751688
		1925 a.	
		Jaanuar—Janvier	1513128
		Veebruar—Février	1282287
		Märts—Mars	1424713
		Aprill—Avril	1466184
		Mai—Mai	1551708
		Juuni—Juin	1684198
		Juuli—Juillet	1796486
		August—Août	1632929
		September—Septembre	1742820
		Jaanuar—Septembre	14074898
		Janvier—Septembre	14074898

1924 a.			
Jaanuar—Janvier	1282565		
Veebruar—Février	854429		
Märts—Mars	975517		
Aprill—Avril	1411818		
Mai—Mai	1723412		
Juuni—Juin	1126722		
Juuli—Juillet	1595666		



Tahtsamad Eesti majandus- ja ühiskondliku elu ilmumusid 1924—1925 a. — *Données principales concernant la vie économique et sociale de l'Estonie 1924—1925.*

Kesk. kuus—Moy. par mois	1924												1925											
	1921	1922	1923	1924	Sep. Sept.	Oktoob. Oktob.	Nov. Nov.	Detsem. Décemb.	Jaamari Janv.	Feb. Févr.	Märts Mars	Aprill Avril	Mai Mai	Juuni Juin	Juulil Juillet	Aug. Août	Sep. Sept.							
<b>RAHANDUS</b> (kmu 1-ka miljon.)— <b>FINANCES</b> (au 1 du mois mil.) Lühikesed oleval paberhara arv— <b>Circulation fiduciaire</b> Sellest: Riigikassa ühted— <b>Dont billets du Trésor</b> Eesti panga l.— <b>Dont billets de la banque d'Estonie</b>	2947	3427	3662	3272	2974	3120	3233	3605	4309	4639	4788	4854	5063	5239	5259	5205	5296	5327						
<b>BÕRSIHINAD</b> — <b>COURS DU CHANGE</b> (moyen. par mois): dollar (mk.)— <b>dollar (mk.)</b> naelsterling (mk.)— <b>livre stér. (mks.)</b>	...	340	345	389,3	412,8	384,3	378,2	372,2	372,0	372,0	372,0	372,0	372,0	372,0	372,0	372,0	372,0	372,0						
<b>PANKADE ARISEIS</b> (m. mk.)— <b>BILANS D.BANQUES</b> (m. mks.) Sellest: Eesti p. — <b>Dont de la banque d'Estonie</b> Eestipankade — <b>des banques privées</b> Pangakontorite — <b>des autres banques</b> Hoigusmäd pankade — <b>Dépôts des banques</b> Sellest: Eesti pangast — <b>D. : Banque d'Estonie</b> Läänud pankade — <b>Pris. des banques</b> Sellest: Eesti pangast D.; — <b>Banque d'Estonie</b> Riigi sisetulekud — <b>Recettes de l'Etat</b>	48041	5804	12283	8130	8777	8654	8170	7674	6253	7865	7913	8124	8323	8673	8621	8632	8632	8632						
<b>VALISKAUBANDUS</b> — <b>COMMERCE EXTERIEUR</b> . Üldühiküük v. tagaküük — <b>Total des transactions v. à dos</b> Sisseveid (tuh. mk.)— <b>Importation (1000 mks.)</b> Väljaveid (tuh. mk.)— <b>Exportation (1000 mks.)</b> Sisseveid (tuh. kg.)— <b>Importation (1000 kg.)</b> Väljaveid (tuh. kg.)— <b>Exportation (1000 kg.)</b> Väljaveo % sisseve. (mk.)— <b>% d'export. à l'imp. (mks.)</b>	373751	465785	777690	683684	455677	555438	677178	745746	7164263	762777	602868	794012	843222	880318	815591	774708	823640	823640						
<b>TRÄHTS, VÄLJAVEOAHET</b> (tuh. mk.)— <b>Articl. princ. d'exp. (1000 mks.)</b> Või — <b>Beurre</b> Munad — <b>Oeufs</b> Kartulid — <b>Pommes de terre</b> Lüha ja lihakaubad — <b>Viandes</b> Tööriistad — <b>Outils bruts</b> Puuainustus — <b>Bois et ouvrages en bois</b> Vineer (plaanid ja toolip.) — <b>Pilage et fonds de chaises</b> Aialehe- ja trükipaber — <b>Papier</b> Lina — <b>Lin</b> Tänu — <b>Etoupe</b> Puitvilane lõng ja niit — <b>Fil de coton</b> Puitvilane riie — <b>Tissus de coton</b> Purvilane riie — <b>Tissus en mailles</b> Tsement — <b>Ciment</b> Tulekütud — <b>Aliments</b>	17641	46093	155617	189888	114051	74050	1697081	101641	82554	81522	76555	130516	221084	325446	261063	322090	322090	322090						
<b>TRÄHTS, SISSEVEOAHET</b> (tuh. kg.)— <b>Articl. princ. d'imp. (1000 kg.)</b> Teravil — <b>Blés</b> Jahu — <b>Farines</b> Hearingad — <b>Harings</b> Suhkur — <b>Sucre</b> Tabak — <b>Tabac</b> Puurvil — <b>Coton</b> Puitvilane riie — <b>Tissus de colon</b> Villane riie — <b>Tissus de laine</b> Rand — <b>Fer</b> Kivisüsi, koks — <b>Houille et coke</b> Nafta — <b>Naphte</b> Petrooleum — <b>Pétrole</b> Väetisained — <b>Engrais</b> Kummi ja kummisaad. — <b>Caoutchouc et prod. en caoutch.</b> Tööriistad — <b>Outils bruts</b>	12180	35425	26767	104334	83	54002	82490	113012	901927	126347	59405	99025	96147	122459	37476	84400	110925	110925						
<b>TRÄHTS, SISSEVEOAHET</b> (tuh. kg.)— <b>Art. princ. d'imp. (1000 kg.)</b> Teravil — <b>Blés</b> Jahu — <b>Farines</b> Hearingad — <b>Harings</b> Suhkur — <b>Sucre</b> Puurvil — <b>Coton</b> Puitvilane riie — <b>Tissus de colon</b> Villane riie — <b>Tissus de laine</b> Rand — <b>Fer</b> Kivisüsi, koks — <b>Houille et coke</b> Nafta — <b>Naphte</b> Petrooleum — <b>Pétrole</b> Väetisained — <b>Engrais</b> Kummi ja kummisaad. — <b>Caoutchouc et prod. en caoutch.</b> Tööriistad — <b>Outils bruts</b>	368	966	1125	789	358	605	1152	4057	41841	5227	2408	4174	4731	5525	7449	4161	6272	6272						
<b>TÖÖTUS</b> — <b>INDUSTRIE</b> . Töökätekommisari järelvalvele all ettevõtetel: suurtööstuse — <b>Nombre des grandes entreprises</b> kesktööstuse — <b>" moyennes</b> väiketööstuse — <b>" petites</b> Tööajal arv suurtööstustes — <b>N. des ouvriers, empl. et de serv. dans l. entrepr.</b> a) üldarv — <b>a) nombre total</b> b) viimase kuup. — <b>b) au dernier du mois</b> Tööajal arv väiketööstustes — <b>N. des ouvriers, empl. et de serv. dans l. entrepr.</b> a) üldarv — <b>a) nombre total</b> b) viimase kuup. — <b>b) au dernier du mois</b>	162	189	1546	3893	2426	3712	3738	3738	5079	7473	8456	8217	6385	4908	3636	2588	2160	1971						
Tööajal arv suurtööstustes — <b>N. des ouvriers, empl. et de serv. dans l. entrepr.</b> a) üldarv — <b>a) nombre total</b> b) viimase kuup. — <b>b) au dernier du mois</b> Tööajal arv väiketööstustes — <b>N. des ouvriers, empl. et de serv. dans l. entrepr.</b> a) üldarv — <b>a) nombre total</b> b) viimase kuup. — <b>b) au dernier du mois</b>	28349	31102	32400	29598	31584	30941	29831	28417	29008	29753	29490	28191	31577	34680	35462	36449	38325	38325						
Tööajal arv väiketööstustes — <b>N. des ouvriers, empl. et de serv. dans l. entrepr.</b> a) üldarv — <b>a) nombre total</b> b) viimase kuup. — <b>b) au dernier du mois</b> Tööajal arv suurtööstustes — <b>N. des ouvriers, empl. et de serv. dans l. entrepr.</b> a) üldarv — <b>a) nombre total</b> b) viimase kuup. — <b>b) au dernier du mois</b>	945	603	746	1314	957	1325	1974	1556	2128	3684	3757	2807	2209	1733	1260	941	888	888						
Tööajal arv väiketööstustes — <b>N. des ouvriers, empl. et de serv. dans l. entrepr.</b> a) üldarv — <b>a) nombre total</b> b) viimase kuup. — <b>b) au dernier du mois</b> Tööajal arv suurtööstustes — <b>N. des ouvriers, empl. et de serv. dans l. entrepr.</b> a) üldarv — <b>a) nombre total</b> b) viimase kuup. — <b>b) au dernier du mois</b>	151	451	170	608	275	312	58	96	355	174	121	140	308	915	508	361	323	323						



Liste des éditions du Bureau Central de Statistique de l'Estonie.

TYPE A. DÉMOGRAPHIE

	Pages	
Volume I. Annuaire de la statistique d'instruction publique	XII+276	186, 1924. Mk. 600.—
Annuaire de la statistique d'instruction publique (Édition abrégée)	VIII+292	1924. Mk. 350.—
Volume II. Naissances, mariages et mouvement de la population 1921—1923	52+54	1925. " 300.—
Volume III. Statistique de l'hygiène publique	132+80	1925. " 300.—

STATISTIQUE ECONOMIQUE

Volume I. Commerce extérieur en 1923	20+72	1924. " 200.—
Volume II. Ports, marine marchande et navigation	VIII+94	1925. " 250.—
Volume III. Chemins de fer, poste, télégraphe et téléphone en Estonie	64	1925. " 200.—
Volume IV. Commerce extérieur en 1924	22+92	1925. " 300.—
Volume V. Industrie en Estonie		(En préparation).

STATISTIQUE AGRICOLE

Volume I. Annuaire de la statistique agricole I.	XVI+274	1923. Mk. 500.—
Annuaire de la statistique agricole (Édition abrégée) (Édition épuisée).		
Volume II. Annuaire de la statist. agric. II (1923)	VIII+124	1924. Mk. 225.—
Volume III. Élevage du bétail en Estonie en 1924	17+105	1925. " 300.—

TYPE B.

1. Résultats préliminaires du recensement de 1922	78	1923. " 200.—
2. Les enfants infirmes en Estonie	XII+152	1923. " 375.—
3. Elections au Parlement en mai 1923	78	1923. " 300.—
4. Commerce extérieur de l'Estonie I. 1921—1922	60+40	1923. " 250.—

5. RÉSULTATS DU RECENSEMENT DE 1922:

Volume I. Répartition démographique de la population et conditions de logement	88	1925. " 200.—
II. — " (tableaux)	8+188	1924. " 400.—
III. — Répart. de la popul. par occupations	88+84	1925. " 300.—
IV. — Arrond. Viru	24+52	1924. " 200.—
V. — " Järva	52+60	1923. " 300.—
VI. — " Harju et la ville d. Tallinn	40+56	1924. " 300.—
VII. — " a) Lääne	20+56	1924. " 200.—
" b) Saare	20+56	1924. " 200.—
VIII. — " Pärnu	40+84	1924. " 350.—
IX. — " Viljandi	36+84	1924. " 350.—
X. — " Tartu et Valga	40+92	1924. " 300.—

6. Dépouillement des données du recensement de 1922 et le contenu des tableaux des résultats définitifs	Pages 48	1923. " 100.—
---	----------	---------------

7. Les exploitations agricoles nouvellement fondées en 1919—1923	46+60	1924. " 350.—
--	-------	---------------

8. Album statistique, partie I. (38 dia- et cartogrammes en coul. form. 27×37 cm)	Relié	" 600.—
---	-------	---------

Parties II. et III.

(En préparation).

TYPE D. Indicateur officiel des établissements et des adresses I. 1924. XII+204+128. 1924.

(Édition épuisée).

Indicateur officiel des établissements et des adresses II. 1925. XXXII+728+149. 1925. Mk. 600.—

Indicateur officiel des établissements et des adresses III. 1926. (En préparation).

TYPE E. 1920—1924 (Résumé retrospectif)

(En préparation).

TYPE F. RECUEIL MENSUEL

1922.	Nr.	1—2	Pages	Mk.	1923.	Nr.	20 (9)	Pages	Mk.	1924.	Nr.	21 (10)	Pages	Mk.	1925.	Nr.	33 (12)	Pages	Mk.
"	"	3—4	132	230	"	"	22 (1)	76	175	"	"	22 (1)	76	175	"	"	34 (1)	80	175
"	"	5—6	198	200	"	"	23 (2)	50	100	"	"	23 (2)	48	100	"	"	35 (2)	48	100
"	"	6—8	172	125	"	"	24 (3)	48	120	"	"	24 (3)	68	120	"	"	36 (3)	140	200
"	"	9—11	96	200	"	"	25 (4)	68	120	"	"	25 (4)	68	120	"	"	37 (4)	64	150
1923.	"	12 (1)	72	200	"	"	26 (5)	64	100	"	"	26 (5)	64	100	"	"	38 (5)	64	100
"	"	13 (2)	68	250	"	"	27 (6)	84	120	"	"	27 (6)	84	120	"	"	39 (6)	78	175
"	"	14 (3)	104	150	"	"	28 (7)	64	100	"	"	28 (7)	64	100	"	"	40 (7)	64	175
"	"	15 (4)	90	150	"	"	29 (8)	64	100	"	"	29 (8)	64	100	"	"	41 (8)	64	175
"	"	16 (5)	64	150	"	"	30 (9)	56	100	"	"	30 (9)	56	100	"	"	42 (9)	64	175
"	"	17 (6)	96	225	"	"	31 (10)	60	100	"	"	31 (10)	60	100	"	"	43 (10)	102	200
"	"	18 (7)	84	200	"	"	32 (11)	84	175	"	"	32 (11)	84	175	"	"	44 (11)	54	120
"	"	19 (8)	80	200	"	"				"	"				"	"			

AUTRES ÉDITIONS:

Engraisement des terres en jachère et les semailles d'automne

Superficie emblavée et récoltes en 1922

Données générales de l'agriculture d'Estonie en 1922

Bulletins de la statist. agric. en 1922 Nr. 1, 2, 3, 4

Inséctes nuisibles en Estonie (avec 30 illustrations). K. Zolk

Prix de détail des articles de ménage en Estonie pendant les mois

octobre et novembre

Commerce extérieur de l'Estonie (bulletins de 1923)

Transit de l'Estonie (bulletin de 1921)

Principes de la statistique du commerce extérieur—A. Pullerits

Pages 90, 1922 (Édition épuisée).

32, 1923. Mk. 90.—

(Édition épuisée).

(Édition épuisée).

70, 1923. Mk. 130.—

(Édition épuisée).

(Édition épuisée).

(Édition épuisée).

24, 1924. Mk. 40.—

# RIIGI STATISTIKA KESKBÜROO VÄLJAANDED.

## Liik A. EESTI DEMOGRAAFIA

Vihk I. Haridus Eestis I. . . . .	Lhk. XII+276+186, 1924.	Mk. 600.—
Haridus Eestis (lüh. väljaanne) . . . . .	VIII+292, 1924.	" 350.—
Vihk II. Sündivus, surevus, abielluvus ja rahvaliikumine 1921—1923 a. . . . .	52+54, 1925.	" 300.—
Vihk III. Tervishoid Eestis . . . . .	Lhk. 182+80, 1925.	"

## EESTI MAJANDUS

Vihk I. Väliskaubandus 1923 a. . . . .	20+72, 1924.	" 200.—
Vihk II. Eesti sadamad, veeteed, kaubalaevastik ja laevasõit . . . . .	VIII+94, 1925.	" 250.—
Vihk III. Raudtee, post, telegraaf ja telefon Eestis 64, 1925. . . . .	" 200.—	" 300.—
" IV. Väliskaubandus 1924 a. . . . .	Lhk. 22+92, 1925.	" 300.—
" V. Tööstus Eestis . . . . .	(Valmistusel).	

## EESTI PÖLLUMAJANDUS

Vihk I. Eesti põllumajandus I. . . . .	Lhk. XVI+274, 1923.	Mk. 500.—
Eesti põllumajandus (lüh. väljaanne) . . . . .	(Ladu otsas.)	
Vihk II. Eesti põllumajandus II. (1923 a.) . . . . .	VIII+124, 1924.	" 225.—
Vihk III. Loomapidamine Eestis 1924 a. . . . .	17+105, 1925.	"

<b>Liik B. 1. I. Üldrahvalugemise eelkõrvõtted . . . . .</b>	78, 1923.	" 200.—
2. Sugemed vigaste laste kohta Eestis . . . . .	" XII+152, 1923.	" 375.—
3. II. Riigikogu valimised . . . . .	" 78, 1923.	" 300.—
4. Eesti väliskaubandus 1921—1922 . . . . .	" 60+40, 1923.	" 250.—

## 5. 1922 a. Üldrahvalugemise andmed

Vihk I.—Rahva demograafiline koosseis ja korteriolud Eestis . . . . .	Lhk. 88, 1925.	" 200.—
" II.—Üleriikline kokkuvõte (tab.) . . . . .	VIII+188, 1924.	" 400.—
" III.—Rahva tööala ja ühiskondline kihitus 88+84, 1925. . . . .	" 300.—	
" IV.—Viru maakond . . . . .	Lhk. 24+52, 1924.	" 200.—
" V.—Järva maakond . . . . .	" 52+60, 1923.	" 300.—
" VI.—Harju maakond ja Tallinn . . . . .	" 40+56, 1924.	" 300.—
" VII.—a) Lääne maakond . . . . .	" 20+56, 1924.	" 200.—
" b) Saare maakond . . . . .	" 20+56, 1924.	" 200.—
" VIII.—Pärnu maakond . . . . .	" 40+84, 1924.	" 350.—
" IX.—Viljandi maakond . . . . .	" 36+84, 1924.	" 350.—
" X.—Tartu ja Valga maakonnad . . . . .	" 40+92, 1924.	" 300.—
6. Ü. and läbitõtt. plaan ja tabelite sisu . . . . .	" 48, 1923.	" 100.—
7. Asumaa majapidamised Eestis 1919—23 a. . . . .	" 46+60, 1924.	" 350.—
8. Statistiline album, vihk I. (38 dia- ja kartogrammi värvides, kaust 27×37 sm.) . . . . .	Hiind kõvas köites	" 600.—

Vihk II ja III. (Valmistusel)

<b>Liik D. Riikline aadressraamat I. (1924)</b> . . . . .	XII+128+204, 1924.	(Ladu otsas.)
Riikline aadressraamat II. (1925) . . . . .	XXXII+728+149, 1925.	Mk. 600.—
Riikline aadressraamat III. (1926) . . . . .	(Valmistusel).	

<b>Liik E. 1920—1924. (Statistiline ülevaade)</b> . . . . .	(Valmistusel).	
---	----------------	--

## Liik F. Eesti Statistika kuukiri:

1922 Nr.	Lhk.	Mk.	1925 Nr.	Lhk.	Mk.	1924 Nr.	Lhk.	Mk.
1-2	244	250	20(9)	76	175	33(12)	80	175
3-4	182	200	21(10)	70	175	34(1) jaanuar	48	100
5-8	108	125	22(11)	50	100	35(2) veebr.	76	150
9-11	172	200	23(12)	48	100	36(3) märts	140	200
12(1)	96	200	24(13)	68	120	37(4) aprill	64	150
13(2)	72	200	25(14)	88	120	38(5) mai	48	100
14(3)	68	200	26(15)	64	100	39(6) juuni	78	175
15(4)	104	200	27(16)	84	120	40(7) juuli	68	175
16(5)	60	150	28(17)	64	100	41(8) august	54	120
17(6)	64	150	29(18)	80	120	42(9) sept.	84	175
18(7)	98	225	30(19)	56	100	43(10) okt.	102	200
19(8)	84	200	31(10)	56	100	44(11) nov.	54	120
19(8)	80	200	32(11)	84	175			

<b>Muud:</b> Kesävetamine ja talviljajade külvamine 1921 a. . . . .	Lhk. 80, 1922.	(Ladu otsas.)
Põllukultuuride külvipinnad kasvamine ja saak 1922 a. . . . .	52, 1923.	Mk. 90.—
Üldandmed Eesti põllumajanduse kohta 1922 a. . . . .	(Ladu otsas.)	
Põllumajanduslike bülleteenid 1922 aastal nr. nr. 1, 2, 3, 4. . . . .	(Ladu otsas.)	
Kodumaa kahjulikumad putukad (Lühike juhatus nende määramiseks) K. Zolki poolt kokku seatud 80 pliidiga . . . . .	70, 1923.	Mk. 130.—
Turuhinnad oktoobris ja novembris 1921 a. . . . .	(Ladu otsas.)	
Eesti väliskaubandus (bülleteenid 1921 a.) . . . . .	(Ladu otsas.)	
Eesti transiid (bülleteenid 1921 a.) . . . . .	(Ladu otsas.)	
Väliskaubanduse arvestamise põhimõtted -A. Pullerits . . . . .	24, 1924.	Mk. 40.—

Hiind 120 mk.

EESTI RAHVUSRAAMATUKOJA