

Piimasaaduste väljaveo kontrolljaama teated.

Jätkub üks kord kuus
P. v. kontrolljaama väljaandel.
Aadr.: Tallinn, Uus Sadama t. 2.
Telef. 40-92, 40-93.
Vastutav ja tegev toimet. E. RUBER.
Aadr.: Tallinn, Kreutzvaldi t. 4. k. 1
Telef 41-22.

Tellimise hinnad:

1 aasta peale	2 kr. 50 senti
1/2 " "	1 " 25 "
1/4 " "	65 "
Üksik number	25 senti.



Piimaveo korraldamise

A. Arras,

Veolude tähtsus rahvamajanduses.

Transport- ja liikumise vahendite arenemisel on määratu suur tähtsus rahvaste elus. Paistab nagu oleks ka meie riigitegelased jõudnud arusaamisele transportolude tähtsusest meie rahva ja riigi majanduslikule arenemisele, sest hiljuti võeti vastu Riigikogus maanteede ja uute raudteede ehitamise seadused.

Seni on meil põllusaaduste turule toimetamine kohati äärmiselt raske. Eriti rasked ja puudulikud on kergesti rikkiminevate toiduainetena nagu piima veolud. Siin ei ole mõõduandev mitte üksi meie maanteede vilets seisukord ja õre raudteede võrk, vaid ka üldine organiseerimatus ja ühistegevuse arenematus meie põllumajanduses. Meil toob tihti peale iga talumees ise oma 40-50 liitrit piima 2-3 korda nädalas linna või piimatalitusse, kulutades igale niisugusele sõidule vähemalt hobusemehe poole kuni terve tööpäeva. Niisugune piimaveo kord on seotud suurte aineliste kuludega ja vähendab märksa lüpsikarja pidaja töötasuvust. Näiteks tuleb iga päev Tallinna ligi 200 piimatoojat. Narva maanteed mööda 85-125 piimatoojat, keskmiselt 6796 toobi piimaga.

Tartu	„	„	25- 35	„	„	2727	„	„
Pärnu	„	„	25- 30	„	„	2409	„	„
Paldiski	„	„	30- 35	„	„	1590	„	„

s. o. iga piimatooja kohta keskmiselt 65 toopi piima. Tallinna ümbruskonna põllumehed hindavad hobusemehe tööpäeva umbes 5 kroonini.

Seega läheb maksma iga toobi piima linna toomine praeguse piimaveo korraldusel vähemalt 5 senti, mis moodustab üksi $\frac{1}{4}$ - $1\frac{1}{3}$ piima turuhinnast, kusjuures kõik muud piimatootlemise kulud ei ole võetud arvesse. Kui veel silmaspidada, et iga linnaskäik on seotud mõnesuguste juhuslikkude kuludega, siis selgub kui ebatootvaks võib muutuda lüpsikarja pidamine, isegi võrdlemisi soodsate piima hindade juures niisugusel primitiivsel piimaveo korraldusel.

Kuigi piima vedu taludest piimatalitustesse on märksa hõlpsam ja lihtsam kui linna vedu, kulub siiski selleks ära ühes järjekorra ootamisega tihtipeale oma pool tööpäeva.

Praegune piimaveo kord ei rahulda tervishoiu nõudeid.

Ka ei rahulda praegune piimaveo kord tervishoidlisi ja piimatööstuse tehnilisi nõudeid. Piima kogumine linna või piimatalitusse peab sündima võimalikult kiirelt ja teostatama veoabinõudega, mis aitavad hoida alal piima häid ja loomulikke omadusi. Talu liht töövankris auklisel teel kloppides ja roostetanud piimanõudes kaotab piim oma välimuse ja hea maitse. Niisugune piim ei leia poolehoidu linnas ega ka piimatalituses, sest piimatalituses ümbertöötamisel ei võimalda ta enesest enam head võid valmistada. Logisevates liht töövankrites kloppuvad ja lähevad kergesti rikki ka kallid piimanõud. Nii viletsad ja primitiivsed on meie praegused piima trantsportolud, kuid sellele vaatamata on nad seotud suurte ainelistele kuludega. Tuleks otsida teid piima veo odavamaks ja otstarbekohasemaks tegemiseks. Ei või olla kahtlust, et meie neid ei leia kui võtame mitmekesised piimaveo korraldused ja veoabinõud põhjalikult vaatluse alla.

Praegustel oludel tuuakse piima linna 2-3 korda nädalas. Ometi teame, et piim kaotab seisemisega oma maitse, läheb hapuks ja rikki, muutub tihtipeale kõlbmatuks inimtoiduks.

Ühistegevuse tähtsus piimaveo korraldustes.

Ligemal ajal peab kaduma täiesti üksik piima vedu majapidamistes ja asemele astuma ühis piima vedu. Ühistegevuse kaasabil ja korraldusel oleks võimalik saata piima linna või piimatalitusse vähemalt üks kord päevas. See oleks väga suur võit piima omaduste tõstmiseks. Ühistegeelistel alustel oleks võimalik muretseda eeskujulikke piimaveo autosid ja auto tsisterne või vähemalt eeskujulikke piimaveo vankreid. Meie lüpsikarjapidajatel — kes asuvad linnade läheduses, tuleb pidada silmas, et ligemas tulevikus tekivad piimakogujad-vaheltkauplejad, põllumehe ja

linna piimatarvitaja vahele, kui karjapidajad ei suuda ühistegelistel alustel korraldada piima vedu linna. Niisugune piimakoguja-ülesostja hõlbustab küll piima vedu linna ja päästab põllumehe piima veost, kuid selle eest võtab ta omale suure osa piima hinnast, nagu see juba olemas mõnelgi muul põllumajanduslikul tegevusalal

Meie teame, et piima häid omadusi on võimalik alal hoida ainult siis lühemaks ajaks, kui ta jahutatakse viibimata pärast lüpsmist +3 kuni 4° C. Ka piima jahutamist oleks võimalik teostada ühistegevuse abil.

Piimanõude tähtsus piima hoidmisel ja vedamisel.

Hea piima saamiseks linnades kui ka piimatalitustes on äärmiselt tähtis missugustes nõudes tuuakse piim kohale. Meil tarvituselolevad raudplekist ilma tinutamata piimanõud ei ole kõlbulikud piima hoidmiseks ja veoks, sest nad rikuvad piima maitset ja võivad teha piima tervisele kahjulikuks. Kuni seniajani tarvitati meil ja osalt ka mujal 20-50 liitrilisi tinutatud rauast piimanõusid, missugused olid varustatud enam-vähem õhukindlate kaantega. Kui kaaned ei olnud küllalt õhukindlad, siis tarvitati nende kindlustamiseks riide tükke ja paberit. Need piimanõud olid väga mitmekesise ehituslaadiga ja suurusega. Viimasel ajal on harilikud piimanõud muutunud ühtlasemaks. Ka piimanõude ehitustehnikas on võetud ette suuri muudatusi. Tinutatud raudplekist piimanõude vastupidavus on ikkagi piiratud. Harva leidub piimanõusid, mis on täiesti roostevabad. Roostetanud piimanõu mõjub kahjulikult piima omadustele. Kõik püüded piimanõude roostetamise ärahoidmiseks ei ole annud seni rahuldavaid tagajärgi, ühes arvatud ka elektrolüüsi abil tinutamine. On jäädud peatuma piimanõude ehitamisel uue materjalile, — alumiiniumile. Uuemad tinutatud raud piimanõud vooderdatakse seest puhta alumiiniumiga. Need nõud on väga puhtad ja võivad asetada tinutatud raudplekk nõusid. Prof. Dr. B. Lichtenbergeri järele levida viimasel ajal Saksamaal piimatalitustes 100 — 150 liitrilise mahuga piimatünnid, mis oma ehituselt tuletavad meelde harilikke bensiini raud tünni. Niisugune piimatünn on varustatud küljel asuva kaanega. Kaane õhukindlalt kinnipanemiseks on ta varustatud kautshuki ja pigistava rõngaga, mis kindlustab õhukindlat sulgemist.

Piima veol tuleb silmaspidada samu põhimõtteid mille järele talitatakse muu kauba pakkimisel, see tähendab, mida suurem kauba pakkimise üksus, seda vähemad on teatava üksuse pakkimise kulud. Nii tuleb ka iga liitri piima vedu 50 liitrilistes nõudes odavam kui 20 liitrilistes nõudes. Kuid piima veol on suure mahuga nõudes ka hulk muid paremusi. Suurtes nõudes ei ole välise temperatuuri mõju piimasse

nii suur kui väikestes nõudes. Suurte piimanõude puhastamine on kergem ja ühtlasi võib olla ka põhjalikum. Üldse võib tähendada, et suurtes nõudes on piimal rikkiminemise võimalusi vähem kui väikestes nõudes. Neil põhjuseil on viimasel ajal välismaadel võetud tarvitusele võrdlemisi suure mahuga piimaveoriistad. Nii nägime, et Saksamaal levivat piimatähtsust 100—150 liitrilised piimatünnid, Põhja-Ameerika Ühisriikides, Inglismaal, Hollandis jne. 3000—5000 liitrilise mahuga piimaveo tank-autod, ning auto-tsisternid; raudteel jälle 5000—20.000 liitrilise mahuga piimaveo tankvagnid ja vagun-tsisternid.

Ühispiimatähtsuste ülesanded piimaveo korraldustel.

Neil põhjustel oleks hädatarvilik et Tallinna, kui ka teiste suuremate linnade ümbruskonna lüpsikarjapidajad koonduksid piima toomisel—maanteed ümbruskonna järele—ühispiimatähtsuste ümber, kelle ülesandeks oleks piima linna veoks tarvitiste veoabinõude muretsemine, piimakogumispunktide ja seal piima jahutamise sisseseadete korraldamine, linna saadetava piimahulga määramine—silmaspidades piimatähtsuste kõikumust linnas, et hoida ära seal piima ülejääkide tekkimist, mis võib esile kutsuda piima hindade langemise. Praegustele koorejaamadele tuleb vaadata minu arvates kui ajutise hädaabinõule, mis ei või omandada püsivat või jäädavat iseloomu. Piimaveo ümberkorraldamisega ühistegelisel alustel—võttes tarvitusele piimaveoautod, auto-tsisternid ehk tank-autod, kaoks koorejaamade tarvidus, sest paremate veoabinõude tarvitusele võtmisega ei teeks suuremaid raskusi piima vedu kaugema maa tagant ühispiimatähtsustesse.

Narva maantee ümbruskonna ühispiimatähtsus võiks saavutada suurt kokkuhoidu piima veol linna, piimaveo auto või auto-tsisterni muretsemisega. Praeguse 85—125 piimatähtsuse töö, kes käivad iga päev Narva maanteed mööda piimaga linnas, teeks ära kaks auto-tsisterni 3000—50000 liitri mahuga. Kui arvata, et iga piimatähtsuse kulutab praegusel korral ainult 1/2 hobusemehe tööpäeva, siis teekš see välja keskmiselt 2,5 krooni iga karjapidaja kohta, kes Narva maantee ümbruskonnas asuvad. Kui võtta et iga päev keskmiselt 100 piimatähtsust on, siis teeks see kulusi 250 krooni päevas ehk 7500 krooni kuus. Mitmed piimatähtsused on mulle seletanud, et sellele vaatamata, et nad piima kõigest kolm korda nädalas linna toovad, kuluda neil selleks ära täiesti üks hobune. Nad olla sunnitud piimaveo tarvis pidama oma majapidamises ühe hobuse rohkem, kui seda oleks vaja ilma piima veota. Võttes arvesse seda, tuleks hinnata neid kulusi veelgi kõrgemalt. Siia tuleb veel arvata juure vankrite, hobuse rautamise, hobuse riistade, piimanõude muretse-

mise ja paranduse kulud jne, mis veelgi suurendavad piima veo jooksvaid kulusid.

Auto-tsisternide abil on linnas piima laialivedu ka kõige hõlpsam ja kõige kiirem, sest nendes on võimalik piima hästi läbi segada enne väljalaskmist. Nende tsisternide tühjendamine võib sündida 3 - 4 atmosfäärilise õhusurve all, milleks on olemas erisisseseade. Tähendatud surve all õhku sisse lastes on võimalik ka piima põhjalikult segada ja koore sisaldavuse suhtes ühtlustada.

Piimakogumispunktide ülesanded.

Tähtsaks küsimuseks piimaveo korraldamises on piimakogumispunktid, kuhu tuuakse piima kokku ümbruskonna taludest. Tihti peale ei ole piimakogumispunktil muid ülesandeid kui piima nõudesse laadimine. Piima linna veol auto-tsisternidega peab piimakogumispunktes algama ka piima kontrolli teostamine. Seal tuleb teha vähemalt samad analüüsid, mis tehakse harilikult piima vastuvõtmisel piimatalitustes, s. o. rasva % kindlaksmääramine ja mustuseproovi tegemine jne. Rasva % määrast oleneb vastuvõetud piima hind. Sel süsteemil on suured head küljed. Lüpsikarjapidaja-piimatooja võiks ise pealt vaadata kui tema piima analüüsi tehakse, mis aitaks ära hoida igasugused lahkkelid. Ta saab viibimata teada oma piima puudustest ja vigadest ja nõnda on kõige lihtsam neid puudusi kõrvaldada.

Piimakogumispunktes peaks olema ka soojal ajal vastav piima jahutamine — kas jää abil või mehaanilise jahutussisseseadega.

Eeskujulikult korraldatud piimakogumispunktis peab olema :

1. vastav ruum;
2. piima vastuvõttekaal;
3. piima jahutamise sisseseade;
4. täispiima pump;
5. aurukatel;
6. kus elekter kättesaadav, seal ka elektrimootor ja
7. piimanõude pesemise sisseseade.

Auto-tsisternide tarvitusele võtmisega piima veoks, tuleks tühjendada ümbruskonna talude piimanõud piimakogumispunktis, kus nad tuleks ka puhastada enne nende tagasi andmist, sest piimanõude puhtusel on äärmiselt suur tähtsus piima omaduste alalhoidmisel. Et taludes piimanõude põhjalik puhastamine ei ole teostatav, seepärast peabki neid puhastatama piimakogumispunktis, kus on olemas vähemalt 100° C soojendatud vesi ja aur. Esiteks tuleks piimanõud pesta

puhta külma veega. Tulise veega pesemisel tõmbuvad piima valkained kokku ja võivad kleepuda nõu seintele, mis raskendab puhastamist. Pärast nõude pesemist jaheda veega, tuleks nad aurutada tulise auruga, ja kui võimalik siis kuivatada veel sooja õhuga. Ainult neil tingimustel on võimalik saada bakteritest puhast piima ja hoida piimanõusid roostetamast.

Ühispiimatalitusel, kes varustab linna piimaga ja kelle ümber on kogunud mitu piimakogumispunkti, peab olema täieliku piimatalituse sisseseadega, kus oleks võimalik piima ülejääke võiks ehk juustuks ümbertöötada, sest linnade piima tarvitus ei ole alati ühtlane. Eriti suve ajal võib tulla ette väga suuri kõikumisi. On ilmad ilusad, siis sõidavad linnalased pühapäevadeks maale, suvituskohtadesse, mereranda jne. ja linnatoodud piim jääb tarvitamata. Järgmise päevani ei ole võimalik teda hoida, sest ta läheb hapuks ja pealegi tuleb järgmiseks päevaks jälle oma jagu värsket piima. Neil põhjustel on vaja et piimatalitusel, kes varustab linna piimaga, oleks ka piima ümbertöötamise võimalused.

Piimaveo ümberkorraldamisega ühistegelisel alusel, võttes tarvitusele piimaveo autod ja auto-tsisternid, saavutaksime viibimata järgmised paremused:

1. piim jõuaks värskelt ja rikkiminemata turule või piimatalitusse ja sellega hoitakse ära kahjud mis piima hapuksminemisega tekivad;
2. piima bakterite arv väheneks turu piimas;
3. piima temperatuur ei kõiguks veo ajal nii suurel määral kui praegu, ja sel oleks suur tähtsus piima heade omaduste alalhoidmiseks;
4. hoiaksime kokku hulk tööjõudu ja aja kulu piima veol;
5. väheneks märksa piimanõude muretsemise ja parandamise kulud.

Ühistegelised piimatalitused mõjaks kasvatavalt linnade piimaga varustajaisse ja piimanõude puhastajaisse.

Üks on kindel, et praegune piima linna vedamise kord, kus iga mees ise või ühiselt oma ligema naabriga piima linna veab, peab kaduma ja asemele astuma piimavedu ühistöö alusel.

Auruturbiinid meie piimatalitustes.

Auruturbiin ei ole otstarbekohane jõumasin piimatalitustele.

Ins. G. Liidemann.

Omal ajal tehti mõnelt poolt kõvat reklaami auruturbiinide ka-suks. Leiti et auruturbiini tarvitusele võtmisega piimatalituses saa-dakse kätte mitmesuguseid paremusi; masinate ruumi tarvitus väheneb, lihtsam ümberkäimine, jne.

Sel tagajärjel võeti tarvitusele mitmes piimatalituses jõumasina-tena — auruturbiinid. Kõige rohkem muretseti auruturbiine 1924 a. Praegu on üle 10 piimatalituse auruturbiini sisseseadega. Läänud aasta sügisel piimatalitustes viibides, sattusin ühte piimatalitusse, kus varemalt oli turbiin sisseseade, kuid mõne aja eest turbiin kõrvale heidetud ning aurumasina peale üle mindud. Meier ja ühingu juhatus olid väga kurjad turbiini ja tema soovitajate peale ning kahjatsesid, et varemalt pole turbiini kõrvale heitnud. See juhus andis mulle tõuget lähemalt turbiini kui piimatalituse jõumasina küsimust selgitada. *) Suu-rem osa ankeetlehti sain täidetult tagasi, mille eest avaldan tänu nende täitjatele.

Kuidas väärivad turbiinid end töös?

Turbiini omadusi võib vaadelda mitmelt seisukohalt — teoreetili-selt ja praktiliselt, võib hinnata kütte ja määrdeõli tarvituse ekonoom-sust, kasutamise lihtsust ja hõlpsust jne. Praegu jätame kõrvale kõik teoreetilised arutlused ja vaatame, kuidas tegelikult turbiinid töötavad. Kaheksast auruturbiin-sisseseadega piimatalitusest on ühel turbiin täiesti välja visatud, neljal töötab ühes turbiiniga veel aurumasin, peasja-likult võimasina ümbervedamiseks, ja kolmel töötab turbiin veel kõikide masinate peal. Ka neil kolmel turbiinil on mitmeid puudusi töötamise ajal esile tulnud. Nii kaebavad kõik nende kasutajad liig väi-kese võimsuse, kui ka suurte kasutuskulude (kütte ja määrdeained) ning remontkulude üle. Täiesti rahul oma turbiiniga ei ole ükski piimatalitus. Isëäranis teravalt arvustavad R. ja V. ühispiimatalitused. R. piimatalituse meier kirjutab: „turbiin sisseseade piimatalitustele on täiesti ebaõnnes-tunud katse, mis rahvale kalliks maksma on läinud. Võiks ehk tarvitusel olla ainult koorejaamades, ehk piimatalitustes, kus päevane piimahulk ei tõuse kõrgemale sisseseade ühetunnilisest läbitöötamise võimest.“

*) üksikasjaliste andmete saavutamiseks korraldasin ankeedi piimatalitustes, kus turbiin sisseseaded.

Andmed turbiin-siseseadete kohta.

Tabel nr. 1.

Ankeidi vastastuse järjek. nr. ja aastas (1927 a.) Püüdhulk aastas (1927 a.) kg.	Missuguseid masinaid turbiin ümber veab.	Tarvitab aastas			1000 kg. piima kohta tuleb kütte ja määrde kulusid. Kr.	Mitu aastat turbiin töötanud.	Märkusi puuduste ja paremuste kohta, mis meierite poolt avaldatud.		
		Puid.		Määrdeõli					
		jooks. süld.	Kr.					Kg.	Kr.
1	698.634	85	1380.—	450	280.—	2,38	4 a.	Laagrid kuluvad liig kiirelt, jõud nõrk, rikked puuduliku ehituse tõttu.	
2	455.000	45	670.—	200	130.—	1,76	4 a.	Tiguratta seib ei seisa peal, selle tõttu juba kolmas ratas tarvitusel. Nõuab hoolikat ümberkäimist ja vilumust ümberkäimisel.	
3	552.724	70	1050.—	—	297.—	2,44	5 a.	Halvem aurumasinast väikese võimu tõttu.	
4	1.008.969	120	1800.—	600	375.—	2,15	5 a.	Annab vähe jõudu ja remondid lähevad kalliks. Laagrid kuluvad kiirelt. Ebaõnnestunud katse.	
5	571.726	110	1650.—	360	225.—	3,25	3 a.	Tarvitab palju puid ja õli. Tuli sagedasti remonteerida. Väike võime. Juhatust kahetseb et varem välja ei visanud.	
6	1.743.157 667.383	100	1500.—	650	410.—	2,85	4 a.	Tarvitab palju puid ja õli, halvem aurumasinast.	
7	733.049	100	1500.—	700	440.—	2,64	4 a.	Laagrid läksid rikki juba esimesel aastal. Võime nõrk töömasinate jaoks. Ei osatud käsitada.	
8	700.000	90	1350.—	200	125.—	2,10	4 a.	Tarvitab palju kütet. Laagrid kuluvad kiirelt. Või valmistuseks nõrk.	
					Keskmine		2,45		
					Keskmine ilma 5-data		2,05		

Märkus: Et andmed võrreldatavad oleks, on võetud puude hinnaks keskmine hind, s. o. 15 krooni jooks. süld.

V. piimatalitusest, kus turbiin juba täiesti kõrvale heidetud, kirjutatakse: „Kahetseme väga et aasta varem juba turbiini välja ei heitnud, siis oleksime puude, remondi ja määrdeõli kulude kokkuhoidmisega pea poole aurumasina hinnast võitnud.“

Paremaid arvustusi on kirjutanud T.-V. ja K. piimatalitused.

T.-V. piimatalitusest kirjutatakse: „Määrde ja kütte tarvitamise suhtes on turbiin igatahes parem aurumasinast, kuid nagu nimetatud nõuab turbiin väga head asjatundmist ja hoolikat ümberkäimist. Selles suhtes, samuti ka vastupidavust arvesse võttes, tuleb küll aurumasinat eelistada.“

K. piimatalitusest kirjutatakse: „Turbiin võiks olla õige hea jõuallikas, kui saaks kõrvaldatud tema ainukesed puudused, s.o. üleliigne suur kütte ja määrdeõli tarvitamine.“

Need on tegelikkude kasutajate arvamisid. Mida räägivad aga arvud, mis peaks olema kõige mõõduandvamad? Tehtud ankeetlehtede järele kujunevad kütteaine ja määrde kulud järgmiselt. (tabel nr. 1)

Et turbiini ja aurumasina jooksvaid kulusid oma vahel võrrelda, vaatleme ka lähemalt vastavaid kulusid aurumasinatega piimatalitustes. Andmed on võetud piimatalituste aasta aruannetest. Piimatalitused on valitud täiesti juhusliselt.

Tabel nr. 2

Järjek. nr.nr.	Piimatalituse nimi	Aastane piima hulk kg.	Kütte, valgustuse ja energia kulu aastas. Kr.	1000 kg. piima kohta tuleb kütte ja energia kulu aastas Kr.	Märkused
1	Paadremaa	747.330	853,40	1,13	Määrde kulud pole kaasas arvatud.
2	Kivi-Vigala	884.585	1490,72	1,69	
3	Varbevere	1.015.819	1336,30	1,32	
4	Palamuse	2.178.433	3564,74	1,64	
5	Puurmanni	1.132.861	1211,58	1,21	
6	Riidaja	487.009	746,44	1,53	
7	Jda-Alutaguse	1.257.128	2540,67	2,00	
8	Rõuge	377.883	641,82	1,60	
			Keskmine	1,52	

1926 a. keskmised jõu ja valgustuse ning kütte kulud olid 1000 kg. piima kohta 340.417 kr.: $209708,624 = 1,45$ krooni. *)

Eelolevatest tabelitest selgub, et 1000 kg. piima ümbertöötamisel on kütte, määrdeaine ja energia kulud turbiin sisseseadetega piimatalitustes 2,05 krooni
aurumasinaga sisseseadetega piimatalitustes 1,52 „

Vahe 0,53 krooni

Vahe keskmistest kuludest $2,05 - 1,45 = 60$ senti.

Nende arvestuste juure tuleb lisada:

- 1) turbiin sisseseadetega piimatalituste juures on juure arvestatud ka määrdekulud, kuid puuduvad valgustuskulud.
- 2) mõnel aurumasinaga sisseseadega piimatalitusel puuduvad määrdekulud, kuid igal pool on kaasa arvestatud valgustuskulud.
- 3) turbiin sisseseadete keskmise energia kulu arvestamisel on välja jäetud V. piimatalitus, sest selle kulud paistavad olevat ebaloomulikult suured.

Käesoleva arvestuse juures võib tulla väike viga ühele ehk teisele poole, kuid see ei muuda siiski üldarvu. Kindel on, et turbiin— kui ka turbiin-aurumasinaga piimatalituste sisseseaded nõuavad keskmiselt 55 senti rohkem energia kulu 1000 kg. piima ümbertöötamisel, kui ainult aurumasinatega varustatud piimatalitused. Kõikumised, mis peamiselt olenevad kohalistest tingimustest, on kuni 180 sendini 1000 kg. piima kohta; ehk arvestades keskmist piimatalitust, kus aastane piimahulk 600.000 kg. tuleks tähendatud piimatalitusel aastas turbiin sisseseade juures rohkem kulusid $55 \times 600 = 33.000$ senti keskmiselt, ehk äärmisel juhusel $180 \times 600 = 108.000$ s. Nagu siit näha on need kaunis mõõduandvad summad, mis 2–3 aastaga aurumasina hinna tasa teevad.

Millest on tingitud turbiini puudused?

Turbiini puuduseid võib jaotada kolme liiki:

- 1) suur kütteaine tarvitus
- 2) suur määrdeõli tarvitus
- 3) kulukad ja sagedased remondid.

1) Suur kütteaine tarvitus turbiinide juures on tingitud suurest auru kulust. Väikeste turbiinide juures, missugused on ka piimatalituste turbiinid (5–6 hobusejõulised), on auru tarvitus suurtest turbiinidest

*) Vaata Piimasaaduste väljaveo kontrolljaama 1926 a. aastaraamat.

tunduvalt suurem ja ka suurem vastavate aurumasinate aurutarbest. Selle põhjuseks on väikene auru paisumise võimalus (ainult 8—9 atmosfäärist kuni 1,3—1,5 atmosfäärini. Suurte turbiinide juures on paisumine 12—14 atm. kuni 0,05 atmosf.) ja auru energia (paisumise) puudulik kasutamine ühe rea labidatega. See on turbiini normaalse töötamise juures. Kuid piimatalitustes tuleb esile mitmesuguseid puudusi, mis veel suurendavad auru tarvet. Siin on süüdi peaasjalikult puudulik ja asjatundmatu ümberkäimine ning mitte ühtlane koormatus.

2) Suur määrideõli tarvitus on jällegi tingitud asjatundmatust ümberkäimisest. Turbiin on masin, mis töötab suurte tuuridega (1500—2500 tuuri minutis), seetõttu nõuavad tema laagrid ja ülekande mehhanism suurt hoolt määrimisel. Kui on juba kord laagrid hooletusse jäänud, siis kasvab määride tarvitus alatasa ja tuleb sagedasti laagreid uuendada. Ühel ajal määrideõli tarvituse suurenemisega suureneb ka auru tarvitus ja sellega kütte tarve.

3) Kulukad ja sagedased remondid on tingitud eelmistest asjaoludest.

Turbiinide mittekorralikul töötamisel on põhjuseks peaasjalikult turbiinide väike võime ja asjatundmatust.

Turbiinid, mis ülesseatud meil, on 5—6 hobusejõulised. See on aga meie keskmiste piimatalituste jaoks vähe, kuna nendes peaks vähemalt 10—12 hobusejõulised masinad olema. Ainult võimasin üksi nõuab juba 5—7 hobuse jõudu. Turbiini ülekoormatus nii suurtes piirides on aga võimata. Suure koormatuse juures nõuab turbiin loomulikult palju auru. Auru surve katlas langeb ja see suurendab veelgi auru tarvet. Tagajärjeks turbiini rikkimine ja suur kütte kulu.

Asjatundmatusega on tegemist peaasjalikult turbiini korrashoidmisel ja remonteerimisel kui ka aurukatla järelvaatusel. Turbiin on tundelisem kui aurumasin ja nõuab oma järelvaatajalt üksikasjalisemaid teadmisi ümberkäimisel ja korrashoidmisel. Sarnaste teadmiste puudusel rikkuvad meieritel turbiinid juba esimestel nädalatel. Aurukatla järelvaataja peab turbiin-sisseseade juures eriti tähelepanema, et katlas ei langeks auru surve. Langeb aga katlas surve, siis langeb ka turbiini võime ja sellega suureneb auru tarve. Neid väiteid aitavad ka tõendada vastused küsimuslehtedel.

Nagu eelpool toodud arutlusest selgub, ei ole turbiinid otstarbekohased jõumasinad piimatalitustele.

Viimasel ajal on kerkinud üles küsimus turbiinide tarvitusele võtmise üle koorejaamades. Võime poolest oleks turbiinid koorejaamadele vastuvõetavad, kuid suurte kasutuskulude ja asjatundliku järel-

valve nõude tõttu kõlbavad nad koorejaamadele veel vähem kui piimatalitustele, sest koorejaamade juhatajad on palju väiksema ettevalmistusega, kui piimatalituste juhatajad. Koorejaamadele on palju otstarbekohasem tarvitada lihtsat mootori ja lihtsat (A. Keeli ehk G. Peetsi) pastörisaatorit — piimasoojendajat. Siis vabanetakse ühtlasi aurukatlast, mis nõuab eriruumi ja järelvalvet.

Märkeid aurukatelde suuruste määramisel piimatalitustes.

J. Emblik.

Õige palju vigu tehakse piimatalituse sisseseadmise juures aurukatla suuruse valikus. Arvestatakse ainult teoreetiliste andmetega, sellepärast on paljudes piimatalitustes katlad liiga väikesed. Selle tagajärjel on auru puudus ja ei saa korralikult töötada ega kooritud piima määratud kraadini pastöriseerida. Peaviga seisab veel selles, et liigväikese katla juures on kütteaine tarvitamine väga suur. Paljud on arvamisel, nagu tarvitaks väikene katel ka vähem puid (kütet), aga ei teagi, et siin asjad überpöörduvad. Auru saamise ja tarvitamise vahet peab õige olema. On tarvitamine suurem, kui katla normaalne auruandmisevõime, siis tuleb katel suure tuleleegi all hoida ja suurem jagu kuumust läheb läbi korstna kasuta õhku, sest katla küttepind ei suuda ikkagi auru sünnitada palju üle oma normi, olgu tuli nii suur kui tahes. Meie piimatalitustest võiks palju näiteid tuua, kus ühesuuruse piimatoodangu juures üks piimatalitus võrreldes teisega aastas 50-70 silda puid rohkem tarvitab. Muidugi on siin ka kütja osavusel ja vilumusel suur tähtsus, samuti korstna tõmbusel, katla süsteemil jne., aga kõige halvemalt mõjub ikkagi liigväikene katla küttepind.

Katla suurust arvatakse tema kütepinna järele ruutmeetrites. 1 ruutmeeter küttepinda annab hea katla juures normaalselt 20 klg. auru tunnis, halvemad katlad 15 klg. (Mõned torustikust koosseisvad katlad annavad kuni 25 klg. auru tunnis. See vastab teoreetilisele arvestusele ja maksab ainult nii kaua, kui vee torud seest- ja väljastpoolt veel puhtad on.)

Ajakohaselt sisseseatud piimatalitus vajab auru peaaesjalikult piima ja koore pastöriseerimiseks, vee keetmiseks, riistade aurutamiseks jne. kuna aurumasina käimapanemiseks õige vähe auru tarvis läheb ja seegi masina silindrist väljaminev äratöötatud aur kasutatakse veel pastöriseerimiseks, muidu oleks aurumasin väga suur auru või soojuse energia

raiskaja, sest ta annab soojust energias kõigest umbes 10% jõu näol tagasi kuna 90% tuulde läheb (just vastupidine nähtus vee turbiinidele, kus vee jõust 90% ära kasutatakse).

Kui palju auru tarvitavad aurumasinad?

Meie keskmised liht aurumasinad piimatalitustes tarvitavad läbistikku 20 klgr. auru 1 hobusejõu peale tunnis, paremad kahesiibriga ekspansioonmasinad 14 klgr., kuid neid on meil vähe. Väikesed auruturbiinid (Baltic) tarvitavad koguni 45 klgr.

Piima ja koore pastöriseemise juures saame oma aparaatidega 1 klgr. auru soojust läbistikku 500 kalorit kasutamiseks kätte, umbes 150 kal. läheb kaduma, kuna aparaadist ja torustikust kiirgab soojust välja ning osa auru muutub veeks.

Võtame nüüd näiteks piimatalituse, kus 2000 klgr. piima tunnis tuleb läbi töötada, ning vaatame, kui suure küttepinnaga peab seal katel olema.

Esiteks arvame välja kui palju auru meil üldse tarvis läheb. 6 hobusejõuline aurumasin annab auru tunnis $6 \times 10 = 120$ klgr. Sellest kasutatakse 10% jõu peale — 12 klgr. Äratöötanud auru soojust sisaldus langeb õlipuhastajas vähemalt 1% võrra, mis vastab 1,2 klgr. auru tarvitamisele. 2000 klgr. piima temperatuur tuleb talve ajal 5°C pealt 90°C peale tõsta, mis vajab soojust liht arvestamisel (kus piima erisoojus võetud mitte 0,95 vaid 1) $(90-5) \times 2000 = 170.000$ kal.

Korraliku soojust vaheldaja ehk regeneratiiv aparaadi läbi saame sellest soojust 45% tagasi — 76.500 kal. $170.000 - 76.500 = 93.500$ kal.

Piima soojendamiseks läheb nii siis $\frac{93.500}{500} = 187$ klgr. auru

aurumasinale jõu saamiseks	12	"	"
õlilahutajaile	1,2	"	"

Kokku auru tarvitatud 200,2 klgr.

Kui 1 m^2 katla küttepind annab 20 klgr. auru, siis peab katel olema $200,2 : 20 = 10,01 \text{ m}^2$.

See on liig teoreetiliselt arvestatud, ei ole mingisugust tagavara erakorralisteks juhuslikeks. Kui on hea kuiv kütteaine, hea korstna tõmme, vilunud kütja ja katla seinad ning torud puhtad, siis tuleb auruga ka välja. Piimanõude aurutamine on muidugi siis koorimise ajal võimata. Tegelikus elus ei ole aga asjad mitte alati nii kui olema peab, sageli on kütteaine toores ehk märjavõitu, katla torud ei ole enam puhtad; siis on aga soojust tarvis palju suurem, sest juba 1 mm. paksune katlakivi kord vähendab aurundamise võimet 10% ja 5 mm. paksune kord 25% võrra. Kui piimad on vähe hapukad, siis kõrbeeb see aparaadi seinte

külge ja takistab sellega soojust edasiandmist, mis jällegi aurutarvitamist 5-10% võrra suurendab.

Samasugune lugu sünnib ka liig kaua töötanud (palju piima) pastörisaatoriga, kus seinte külge on kogunud palju munavalgeaineid, mis samuti soojust üleandmist takistavad. Tegelikus elus võib tihti üks või teine juhul ette tulla. Seda näeme ka „Baltic“ sisseseadete juures, kus 10 m² küttepinnaga katel on arvestatud 2000 kg. piima läbitöötamiseks tunnis. Auru puudus on nende juures alaline nähtus. Sellepärast peab katla küttepind teoreetilisest arvestusest vähemalt 1/5 võrra suurem olema, see oleks käesoleval juhul 10 + 2 = 12 m². Ei tee ka viga, kui küttepind 15 m² võetakse, sest siis on parem ja lahedam töötada, ning töö ajal võib ka piimanõusid aurutada.

Tarviminevate aurukatelde küttepindade suurused m²

Kooritud piima ja koore temperatuur tõstetakse 85—90° C pastöriseerimiseks. Läbitöötamine tunnis.	Aurukatelde küttepind ruutmeetrites.		
	Ilma soojust vaheldajata	Soojust vaheldajaga saadakse 35-45% soojust tagasi	
		keskmise	minimaalne
1000 kg.	9	6—7	5—6
2000 „	18	12	10
3000 „	27	18	15
4000 „	36	24	20
6000 „	54	36	30
8000 „	72	48	40

Ilma soojusvaheldajata nüüdsel ajal keegi enam piimatalitust sisse ei sea, sest see oleks küttematerjali pillamine. Nii kui ülaltähendatud, ei ole ka soovitatav katelt minimaal suuruses võtta, vaid igal juhtumisel tuleb ikkagi vähemalt keskmise suurusega arvestada. Kui on loota, et lähemas tulevikus piimatoodang tõuseb, siis võetagu juba alguses pisut suurem katel, et tulevikus võimalik oleks suuremat koorelahutajat töösse panna.

Missugused aurukatlad oleksid kõige soovitamamad piimatalitustele.

Väiksematele piimatalitustele ja niisugustele, kus talvekuudel piima vähe, on kõige kohasemad patent Nikander'i süsteemi püstaaurukatlad.

Suurematele ja niisugustele piimatööstustele, kus ka talvekuudel piima puudust ei ole, on kõige soovitavamad peenete leektorudega Pauksch'i süsteemi müürikatlad. Soome ja Rootsi piimatalitustes, kus samuti kui meilgi küttematerjaliks peamiselt puid tarvitatakse, on igal pool Pauksch'i katlad tarvitusel. Kohtades, kus väga kalk vesi ja piimatalitus raudtee lähedal, nii et võimalik on põlevkivi kütteks tarvitada, võib väga hästi ühe leektoruga Kornvall katelt tarvitada. Põlevkiviküte tuleb läbistikku 1/3 võrra odavam kui puuküte. Auru koorejaamadele võib Baltic süsteemilisi katlaid soovitada. Koorejaamadele, kus kerge on elektri või veejõudu tarvitusele võtta, on kõige kohasem madalrõhu katel, patent ins. Saaberg.

Märkeid piimatalituse ehitamiseks ja sisseseadmiseks.

J. Rumessen.

(Järg).

Piimatalituse piima vastuvõtmise ja väljaandmise uste ees olev sild ehk platvorm, on iseenesest üks lihtne asi, kuid otstarbe ja ajanõuete kohaselt ehitatud silda peab otsima. Mitte üksi meil Eestis, vaid ka teistes maades, kus piimandus kõrgel astmel, on tast kergelt mööda mindud.

Taanis on suurem osa sildu ehitatud alt õõnsad. Kivi postidele asetatud raud taladele on kinnitatud paksud raud plaadid ehk terve sild on kokku löödud palgi otsadest ja laudadest. Eelpool kirjeldatud raudsillaga võib veelgi leppida, olgugi et raud talade ja plaatide vahed ning alused on head bakterite peidupaigad, kust neid raske kõrvaldada, aga puust ehitatud sild on piimatalituse töölistele suuremaks nuhtluseks. Kõige hoole ja vaeva peale vaatamata ei saa sarnast silda puhtana hoida ja silla alune õõnsus on igasuguse mustuse kogumise kohaks.

Ajakohane vastuvõttesild peab olema massiivne tsementbetoonist ja õieti tugev ja vastupidav ehitus. Ümberingi võiks teda raud lattidega kindlustada ja uste kohta, kus piimakanne peale ja maha tõstetakse raud lati tükid serviti sisse panna, nagu seda piimatalituses kaalude ees oleva põrandaga tehakse.


Et selgusele jõuda kuivõrd piimatalituse sisseseade ajanõuetele vastab, vaja kõige pealt kolme asja tähele panna.

1. konstruktsioon;
2. aparaatide ja masinate kooskõla (võimet, suurust jne.) ja
3. nende asetust.

On sisseseade juures eelpool nimetatud tegurite vastu eksitud, annab see end pärast töötamisel mitmel viisil takistavalt tunda ja valmistava produkti kvaliteet kannatab selle all. Et meie piimatalitustes suurt ei arvestata sellega, toon järgmise näite : X ühispiimatalituses, mis uus ehitus ja miljoneid sente maksma läinud, on eelsoojendaja 2500 ltr., koorelahutaja 1500 ltr. ja koorekeetja 2500 ltr.; piimatalituses on aga 8—9000 klg. piima päevas (suve kuudel). Võib juba ettekujutada kui raske sarnastes oludes töötada. Kuivõrd sarnane sisseseade ühisusele kahju või kasu toob, jätan lugeja otsustada.

Kaalud.

Piimatalituse kaalud peavad sarnaselt ehitatud olema, et õrnad osad oleks varjatud nii, et niiskus ja soola lahu juure ei pääseks, sest need tekitavad roostet ja kaalkaotab selletõttu palju oma tundelikkusest. Ülaltähendatud osad võivad olla tehtud sarnasest materjalist, mis roostet ei kard. Peale selle peab kaal võimaldama kiiret töötamist. Suuremalt jaolt on meie piimatalitustes piima vastuvõtmisel tarvitusel

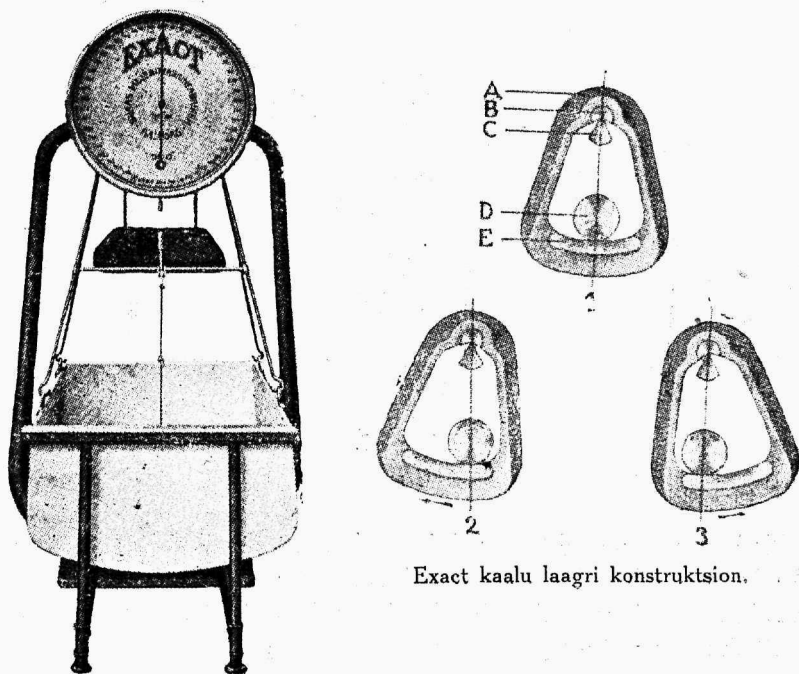


Pilt nr. 1.

vihtidega detsimaalkaalud, millel kõik eelpool kirjeldatud puudused olemas.

Väiksemates piimatalitustes ja koorejaamades võib sellega veel leppida aga suuremates piimatalitustes peaks sarnased ajaraiskajad mõnesuguste paremate tüüpide vastu ümbervahetatama.

Välismaail on viimase paarikümne aasta jooksul automaat kaaludega katseid tehtud. Üheks sarnaseks viimaseks uudiseks võiks nimetada „Silkeborgi“ masina vabriku kaalu, mis 1928 a. kevadisel piimanduse näitusel välja oli pandud (pilt nr. 1). Tähendatud kaal töötab terasvöö, nugade ja kuulilaagrite abil, mis kõik asetatud veekindlasse kapslisse. Edasi võiks nimetada veel „Exact'i“ kaalu A/S. Frederiksbergi vabrikust (pilt nr. 2) ja „Sinus“ Paasch-Larsen-Peterseni vabrikust,



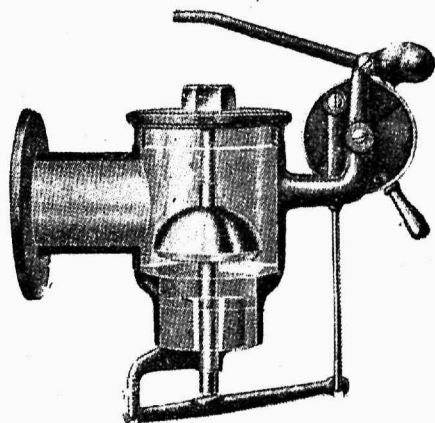
Exact kaalu laagri konstruktsion.

Pildid nr. 2.

missugused oma ehituse poolest töötavad peaaegu samal põhimõttel kui Silkeborgi kaal (vaata pildid). Tähendatud kaaludega töötades näeb piimatooja kohe palju sissekallatud piim kaalub. Peale selle võivad temaga ka vilumata inimesed töötada ja ta on lihtne korras hoida, ning vastupidav.

Niisama on tagasiantava lahja- ja võipiima mõõtmisel tarvitusel mitmesugused mõõduaparaadid ja kaalud. Ka siin maksab sama nõudmine, kaal olgu täpne ja võimaldagu kiiret töötamist. Siin peab vastuvaidlemata esimese koha Bismerti kaaludele andma, mis ka meie piimatalitustes laialt tarvitusel. Suureks puuduseks senini tarvituselolevate Bismerti juures oli see, et nad täpselt ülesseatud mõõdu juures automaat-

selt piima juurevoolu ei lõpetanud, iseäranis andis see tunda kui ventiilide külge piima oli kuivanud jne. 1928 aastal ilmus aga uue peaga Bimeri kaal (pilt nr. 3), millel eelpool nimetatud puudus kõrvaldatud ja sellepärast võimaldab ta suuremat täpsust ja kiirust kaalumisel. Tähtis on ka veel see, et seda uut pea konstruktsiooni võib igale vanema tüübilisele Bimerile väheste kuludega külge panna.



Pilt nr. 3.


Kodumaa piimatalitustes leiame harva spetsiaal või nettokaale. Või kaalutakse juhuslikult kas detsimaalkaaluga ehk jälle nõndanimetatud või bruttokaaluga. Taanis ei leia meie ühtegi piimatalitust, kus või nettokaal puuduks.

Sarnaseid kaale on mitmesuguse konstruktsiooniga, enamasti kõik ühe ja sama tüübilised, kuna vanasti olid kõik nugade peal käivad balansskaalud.

Nüüd on ilmunud Silkborgi uuem konstruktsioon, mis teistest paremaks peetakse. See on kombineeritud nugade, taimevöö ja kuulilaagri süsteem, mis võimaldab ka auklisel põrandal kaalumist, sest aluse peale vaatamata näitab kaal õieti.

Sarnane kaal, puhta marmor platega, on kerge puhas hoida ja võimaldab rataste peal ennast kergesti ühest kohast teise viia.

Peaasi, ta võimaldab õieti kaalumist, sest sarnased kaaluvahed või vastuvõtmisel — nagu meil — on seal tundmatad.



Võikambri-kaal ühes
taimevöö rippumise
konstruktsiooniga

Pilt nr. 4.

Piimavannid.

Piimavannid valmistatakse meil enamasti tinutatud terasplekist, kuna väljamaal on paljudes kohtades tarvitusel tinutatud punasest vasest vannid ja viimasel ajal ka alumiinium vannid. Meil on kaks viimast metalli oma liig kõrge hinna poolest kättesaamatud.*)

Tinutatud terasplekk, iseäranis kui ta halvasti tinutatud ja kui kaevu vesi sisaldab liig palju rauda, ei pea kuigi kaua vastu ja just sellepärast oleks soovitav, et meie piimatallitused ostmise puhul järele

*) Võrdluseks oleksid väljamaa vabrikute vannide ligikaudsed hinnad:

- 1) 600 ltr. piimavann terasplekist tinutatud 130 Kr.
- 2) 600 „ „ punasest vasest „ 260 „
- 3) 600 „ „ terasplekist, punasest —
vasest põhjaga, tinutatud . . . 200 „



Alumiiniumi hinnad vastavad vasele.

mõtleksid, kas ikkagi ei oleks kasulikum pünasestvasest ehk alumiiniumist vanne muretseda.

Piimavannid peavad nii valmistatud ja ülesseatud olema, et neid kerge oleks pesta seest kui ka väljaspoolt. Jätkude ja neetide kohad olgu tasased ja tinaga täidetud, nurgad ja servad ümargused ja väljajooksu toru nii asetud, et piim ise torust välja valguks. Vanni suurus olgu sarnane, et keskmise kasvuga inimene seda käsiharjaga igalt poolt pesta ulataks. Redeli ehk pikavarrega luua või harja tarvitamine vanni pesemisel ei ole soovitav.

Pumbad.

Vanasti oldi piimatalituste sisseseadmistel arvamisel, et piima tuleks võimalikult vähem pumbaga kokku lasta, sest piimakuulikesed saavat kannatada pumba surumise ja kloppimise all, mis mõjuvat või väljatuleku peale. Et pumpe raske puhastada ja et pumbad piima vahule löövad ja palju muid põhjuseid sundisid tehnikuid leidma paremaid abinõusid piima juhtimiseks ühest kohast teise.



Koore ja täispiima pump „Superb“ ventiili läbilõikega.

Pilt nr. 5.

Sellest kujuneski välja ajajärk, kus ehitati kahekordse tööstusruumidega piimatalitusi nii, et vastuvõtmine üleval ja tööstusruumid alumiinsel korral, mille juures piim oma raskuse tõttu torude kaudu tarvilisse kohta valgub.

Šarnase ehitusega piimatalitusi leiame praegu veel mõnes linnas, iseäranis Hollandis ja Flaamimaal.

Uuemal ajal konstrueeritud piimapumbad on enam-vähem vabad eelpoolnimetatud vigadest. Suuremaks halbuseks on neil siiski see, et nad õhku sisse imedes piima vahule ajavad. Sellepärast oleks tähtsamateks nõudmisteks piimapumpade ehitamisel:

1. et nad oleks valmistatud mitteroostetavast materjalist,
2. nad ei tohi õhku imeda (mitte vahtu sünnitada) ja
3. et neid oleks hõlbus lahti võtta ja puhastada.

Õhu sisseimemist piimapumpade juures on püütud kõrvaldada kolbe kiiruse reguleerimisega, s. o. et ta töötaks sarnase kiirusega nagu piima juure voolab. Viimasel ajal müügilolevatest täispiima ja koore pumpadest võiks paremaiks nimetada liikuva ventiilidega rataspumpe ja pikaldase käiguga klapppumpe. Nad on tugeva ehitusega, nende käsitamine on lihtne ja kõigile arusaadav (pilt nr. 5). Lahja- ja võipiima pumpadeks võiks soovitada tsentrifugaalpumpe. Need on valmistatud valgest metallist ja piimaga kokkupuutuv osa on tinutatud, pealegi piimastavad nad lahjapiima vahtu.

Veepumbad on suuremalt jaolt imemise ehk survepumbad. Nende suuremaks paheks on, et klapid ja mansetid, mis nahast ehk kummist valmistatud, rooste mõjul ruttu rikestuvad. Veepumbad peaksid olema ilma kummi ehk nahk osadeta. Taanis on keegi masina vabrikant Örum Hansen juba sarnase survepumba peale patendi võtnud, kuid müügil minu teada neid veel ei ole.

(Järgneb.)

Veel katlakivist.

Ins. G. Liidemann.

Kontrolljaama teadetes nr. 5 s.a. ilmus pikem kirjutus aurukatelde toitevee puhastamisest. Lisaks tähendatud artiklile toon siin veel mõned praktilised näpunäited katlakivi ärahoidmiseks.

Kõige odavam ja lihtsam puhastamiseviis on vee puhastamine pesusoodaga. Selleks pannakse iga päev katla toiteveele juure pesusoodat. Sooda hulk oleneb vee kalkusest. Meie oludes tuleb lisada

8-12 hobusejõuliste kateldele umbes 1 nael soodat
12-16 " " " " " 1,25 " "

Langeb katlakivi suurte tükkidena ära ehk hakkab vesi katlas vahutama ja raskendab veeklaasi järelvalvet, siis oli soodat liig palju, võib portsjoni vähendada.

Pehmema katla toitevee juures, kui vee kalkuse kraad ei tõuse üle 7-8 kraadi, ei ole vaja iga päev puhastada, vaid teatud aja järele nii kuidas katlakivi koguneb. Soovitav on puhastada iga 25-30 tööpäeva järele. Puhastamine sünnib jällegi pesusoodaga, mida lisatakse vee kõvaduse järele umbes 1 nael hobusejõu kohta s.o. keskmiselt 12-15 naela katla peale. Sarnase veega täidetud katelt keeta 10-20 (1-1,25 atm.) naela surve juures umbes 5-8 tundi. Peale katla jahtumist vesi välja lasta, luugid lahti teha ja katla plekk kivist puhastada. Sooda tõttu läheb katlakivi pehmeks ja rabedaks ning kõrvaldub kergesti kraapimise teel.

On aga katlakivi liig kõvaks ja kivikiht liig paksuks läinud, mida sagedasti ette tuleb tulipesa lael, siis on soovitav tarvitada petrooli, mida tihti peale valatakse. Peale selle tuleb aur sisse teha, siis praguneb kivi kiht. Needi õmbluste kohal ei ole soovitav tarvitada petrooli. Igasugused patenteeritud ained katla toitevee puhastamiseks on tunduvalt kallimad kui sooda ja sagedasti ka kahjulikud.

8. üleilmiline piimaasjanduse kongress Inglismaal.

V. Raud.

Londonis 24 juulil 1928 a.

26. juunist kuni 12. juulini s. a. peeti Inglismaal ära 8. piimaasjanduse kongress (eelmine kongress peeti ära 1926 a. mai kuul Pariisis). Kongressi organiseerijaks oli n. n. üleilmise piimaasjanduse kongressi (1928) komitee, käsikäes Rahvusvahelise piimaasjanduse föderatsiooniga (Brüsselis).

Kongressi ametlik programm oli jaotatud järgmiselt: 1) 26 juunist kuni 1. juulini Londonis — ained: piima tootmine, piimasaaduste valmistamine, piimamüügi korraldus, karilooma hingeelu ühenduses piimaanniga; loomaarstiteadus piimakarja juures, piima tarvitamine, administratsioon ja kontroll — kokku 71 ettekannet. Peale selle tehti arvurikaid teadaandeid ning peeti vaielusi: 2) 2. kuni 3. juulini Reading'i põllumajanduse ülikooli juures — ained: piimaasjanduse bakteriloogiline ja keemiline tehnika — 13 ettekannet; 3) 4—8. juulini Shotimaal — 3 ettekannet; 4) 10—12. juulini Nottinghamis Kuninglik Põllumajandus-

line näitus. Paralleel kongressiga oli korraldajate poolt ettenähtud terve rida väljasõitusi Londoni, Reading'i Shotimaa linnade ümbruskonda, et võimaldada delegaatidele tutvuneda Inglismaa karjamajandusega. Peale kongressi ametlikku lõppu oli korraldatud mitu ekskursiooni Inglismaa põllumajanduse raioonidesse, samuti ka lirimaale.

Kongressist võtsid osa kokku üle 1500 delegaadi 47 riigist. Suurem osa delegaate olid põllumeeste organisatsioonide ning äriettevõtete esitajad.

Referendid olid oma aladel kuulsamaid mehi. Ettekannete juures ei ole põhjust peatuda, kuna nemad trükituna avaldatud. *)

Põllumajanduslised õppeasutused ning nende ülesanded.

Inglismaal, samuti lirimaal on suurt rõhku pandud põllumajanduslise hariduse edendamise peale. Inglismaa on eriti põllumajanduslise hariduse eest hoolt kannud, kuna tema silmas peab pidama ka asumaade varustamist haritud põllumeestega. Vastavalt arendamise aktile (Development Act), 1909, sai Inglismaa jaotatud 10 põllumajanduslisse jaoskonda, missugused koosnesid naaber krahvkondadest ning mille keskpaigaks olid Ülikoolide põllumajanduslised osakonnad ehk põllumajanduslised kolledshid.

Kongressi ajal oli võimaldatud tutvuneda 4 kõrgema põllumajandus kooliga ehk kolledshiga. Kõige tähtsam Inglise põllumajanduslistest õppeasutustest on Reading'i Põllumajanduse Ülikool (as. 1926. a., varem oli tema kolledsh). Ülikool on oma ülesandeks seadnud mitte ainult ettevalmistada kõrgema haridusega põllumehi, vaid ka igatepidi kaasa aidata Lõuna-Inglismaa tegelikkudele põllupidajatele. Ülikooli õppejõud on endi ülesandeks seadnud vastata iga sissetulnud kirjaliku järelepärimisele, mis puudutab põllumajandust. Ka näitavad õppejõud ülikooli katseasjandust igale asjast huvitatule ning annavad nõu üksikutes küsimustes. Üleüldse on ülikoolil ühes Rahvuslise piima katseasjanduse instituudiga (The National Institute for Research in Dairying), mis on tegelikult ülikooli osa, kokku 500 aakrit **) maad. Piima katseasjandust Reading'is peetakse kõige paremaks Inglismaal. Ülikool annab välja oma eriajakirju ja bülletääne.

*) Toimetuse märkus: Kontrolljaama teadetes avaldatakse tähtsamatest referaatidest kokkuvõtted.

**) 1 aakr on umbes 889 rt. sülda.

Lääne-Shotimaa Põllumajanduse kolledsh.

Kolledsh ise asub Glasgow'is. Kongressi liikmetele näidati kolledshi farmi. Farmi all on 250 aakrit maad. Töö siht farmil on kahe-
gune: 1) demonstreerimine ja 2) katseasjandus. Demonstreerimine on
mõeldud põllumajandust õppivatele üliõpilastele Glasgow'is, samuti aga
ka suurearvulistele põllumeeste ekskursioonidele. Katseid tehakse väe-
tamise, külvisegu jne. alal, samuti piimatoodangu, lihloomakasvatuse,
seakasvatuse jne. alal.

Eriti huviväärilised olid katsed karjamaa väetamise alal. 44 aakrit
karjamaad oli jaotatud 7 blokki, keskmiselt 6 aakrit igaüks. Igas blokkis
oli sisseseatud veevärk. Iga aakri kohta tuli väetisaineid umbes 2 tsent-
neri 60% mineraal fosfaati ja 1 tsentner 30% potas soolasi. Väetamist
toimetatakse mitmes järgus alates jaanuari kuust peale. Kari lastakse
karjamaale harilikult 1. mail ning peetakse väljas kuni 30. septembrini.
Tähendatud karjamaal peetakse kõik farmi kari — 60 looma ümber kes-
kmiselt. Karja peetakse igas blokkis 4 päeva, sèega on ta 28 päeva jooksul
kõik plokid läbi käinud. Ööseks aetakse kari värskest blokist vana blokki
üle. Katseid on 10 aasta jooksul tehtud ning tagajärgesi peetakse väga
headeks. Kulusi on karjamaa korraspidamise juures aastas olnud järgmi-
selt (per aakr):

Ek. 7.20 — aia korraspidamine ja veevärk,
„ 45. — — väetamine,
„ 1.80 — muid kulusi

Kokku Ek. 54. — — per aakr.

Kolledshi juures asub piimaasjanduse kool. Selle kooli juures töö-
tavad mitte ainult üliõpilased, vaid ka väljaspoolt tulnud tegelikud põl-
lumehed. Sellepärast on ka kooli juures mitmesugused kursused korral-
datud. Kooli juures asub oma katsete laboratoorium piimaasjanduse alal.
Kongressi liikmetel oli võimalus näha 16 sorti juustu, valmistatud sa-
mas koolis.

Kolledshi juures asuval farmil oli peajaslikult puhastverd Ayshire
tõugu lehmad, kuid ka mõni Briti Friisi tõugu lehm.

Kesk-Inglismaa põllumajanduse ja piimaasjanduse kolledsh.

See kolledsh asutati 1895. a. ning teda nimetati varem piima-
asjanduse instituudiks. Peale katseasjanduse jaama teravilja alal ja pii-
maasjanduse kooli, asub kolledshi juures kanakasvatuse kool, mida pee-
takse kõige eeskujulikumaks tervel Inglismaal. Tähenatud kolledsh pee-

takse üleval 5 krahvkonna omavalitsuste ja Valitsuse toetusel. Kolledshi farm ise töötab teatava puudujäägiga. Kolledshi bakterioloogilises laboratooriumis teostatakse ümbruskonna piima puhtuse järelvalvet.

Alberti nimeline põllumajanduse kolledsh Dublinis

Kongressi liikmeid tutvustati peajasjalikult kolledshi farmiga ning katseasjandusega. Farmi all on 350 aakrit maad, millest 40% ümber on teravilja all. Kolledshi farmipidamise põhimõte on: 1) demonstreerida katseasjanduse tagajärgi, 2) võimaldada üliõpilastele tutvuneda farmi majapidamisega ning 3) katseasjandus. Farmis peetakse kahte sorti Shorthorni tõugu karja — üks on piimatoodangu jaoks, teine lihaloomadete saavutamiseks. Õige tihti kasvatatakse Shorthorni tõugu, mis katab mõlemaid ülesandeid. Kolledshi juures on palju tööd tehtud kartulite haiguste uurimise alal prof. Paul A. Murphy juhatusel. (Kartuli kasvatamine on Iirimaa väga arenenud). Samuti on huvitavaid katseid tehtud sigade toitmisel alal. On katsetatud päevavalguse mõju seakasvatuses (väljagustatud ning täiesti pime laut), kusjuures tehti kindlaks, et valgus on seakasvatuses lihtsalt hädatarvilik. Samuti on katsetatud mineraalide mõju sigade toitmisel juures. Mineraalide juurelisamine toidu sekka on väga häid tagajärgi annud. Samuti on häid tagajärgi annud roheline toiduga söötmine.

Kuninglik Põllumajanduse näitus Nottinghamis.

Inglismaal peetakse ära iga aasta terve rida põllumajandusliku näituse, kuid kõige suuremaks ja tähtsamaks peetakse Kuninglikku Põllumajanduse näitust. Käesoleval aastal peeti ta ära Nottinghamis.

Oli väljapandud kõiksugu masinaid ja tarbeasju, mis ühenduses põllumajandusega. Rikkalik oli kariloomade osakond näitusel. Hobustest olid peajasjalikult esitatud jahi ja ratsa võidusõidu hobused. Näituse ajal peeti ära ka ratsavõistlused. Näitusel oli väljapanekutega esinenud ka Briti Põllutöoministerium peajasjalikult omamaa saaduste propaganda tagamõttega. Huvitav oli põllumajandusliku hariduse edendamise hoone, kus olid väljapandud mitmesuguste katsete tagajärgede tabelid ja diagrammid. Muuseas oli samas hoones ka väljapandud mehaaniline munade sorteerimise masin. Tähenstatud masin oli Põllutöoministeriumi ülesandel ühe Oxford'i ülikooli õppejõu poolt valmistatud. Üks Londoni firma olla omale juba kümme sarnast masinat tellinud. Tema hinnaks arvati Ekr. 1.700. —

Näitusele olid tulnud ka Inglise kuningas ja kuninganna ning näituse kolmandal päeval ilmus ka Wales'i prints.

liri Vabariik ja tema põllumajandus.

Huvitavamaks ekskursiooniks, mis korraldatud peale kongressi, tuleks pidada lirimaa külastamist. Eriti huvitav on lirimaa meile seepärast, et tema minevik meie omaga väga sarnane on. Kuni käesoleva aastasaja alguseni kuulus suurem osa maast Inglise suurmaaomanikkudele ning liri põllumehel tuli sama läbi elada, mis meil Eestiski. Sellega on seletatav, et liris alaliselt rahutused olid. Lirimaa andis Inglise asumaadele, samuti ka Ameerika Ühisriikidele suurema osa emigrante kui ükski teine rahvus. Alati sõjajalal Inglismaa ülemvalitsusega saavutas lirimaa 1928. a. (Kesk- ja Lõuna-lirimaa) omale iseseisva dominiiooni seisukoha, nimetades ennast liri Vabariigiks. Sest ajast peale on asutud maareformi teostama, mis üldjoontes sarnane meie omale. Suurmaaomanikud olid sunnitud teatava kompensatsiooni eest (keskmiselt vähe üle 50% maa turu väärtusest) oma maad käest ära andma. Seega on praegu liri Vabariigi põllumajanduses samasugune ülesehitav töö käimas nagu meilgi.

liri Vabariik on põllumajandusline maa ning tema 3 miljonilisel rahvast saavad 53% oma ülespidamist põllumajandusest. Kliimaliselt on lirimaa soodne põlluharimiseks ja eriti karjakasvatamiseks. Üldse on liri Vabariigis 17.000.000 aakrit maad. Sellest on umbes 15.600.000 aakrit põllumajanduse all ning 12.250.000 aakrit vilja ning karjamaa all. Olgu tähendatud, et viimase 70 aasta jooksul on teravilja all olev maaala suurus mitmekordselt vähenenud, kuna heinamaa all olev maaala suurus vastavalt suurenenud. See näitab, et karjamajandus on ennast Inglismaa (kui turu) külje all paremini tasunud kui teravilja kasvatus. Keskmiseks farmi suuruseks peetakse 100 aakrit.

liri Vabariigi eelarves on iga aasta põllumajanduse edendamise peale suuri summasi ettenähtud.

Põllusaaduste väljaveost saavutas liri Vabariik 1927. a. £ 34.000.301 ehk ligi 80% kogu väljaveost. Sellest summast langeb suurem osa loomaliha väljaveo arvele — £ 20.000.000, kuna piimasaaduste väljaveost £ 3.000.000 saadi.

Kariloomade arv ulatas 1927. a. 4 miljonini. Piimakarja arv on viimase 70 aasta jooksul peaaegu ühel ja samal kõrgusel püsinud. Suurenenud on aga lihakarja arv. lirimaal kasvatatakse peaaesjalikult Short-horni tõugu karja, kusjuures seda tõugu on koha peal nii parandatud, et teda kaheks otstarbeks — kui piima, samuti ka lihaloomeks — tarvitada saab.

Karjakasvatuse kõrval on lirimaa uhke oma hobusekasvatuse peale. lirimaa on suurem hobuste väljavedaja maailmas. Eriti on kuulsad liri jahihobused.

Inglise turu lähedus on lirimaad asetanud soodsasse seisukorda piimasaaduste väljaveo suhtes. Irlased on seda asjaolu ka täiesti osanud hinnata ning kõiki võimalikku püüdnud teha, et oma saaduste standardi tõsta. Iiri Vabariigi võitoodangut hinnatakse 1.000.000 kuni 1.250.000 tsentneri peale aastas. 1927. a. veeti Iiri Vabariigist välja 585.000 tsentneri võid ehk umbes 50% üldtoodangust. Samal ajal veeti välja ka üle 4.000 tonni koort ning 56.000 tsentneri kondenseeritud piima.

Kooperatiiv liikumine on Iiris kiiresti kasvamas ning praegu on 80% piimatalitustest (piimatalitusi on üleüldse 250 ümber, koorejamaasi 350) on ühistegelised. Ühistegelised piimatalitused asutasid hiljuti oma müügi organisatsiooni „The Irish Associated Greameries. Ltd.“ ning nad loodavad seeläbi Inglise turul suurt paremust saavutada.

Sigade kasvatus on Iiris väga vana. Siin kasvatatakse peasjalikult suurt valget Yorkshire tõugu sigu. Toiduks tarvitatakse peasjalikult maisi, separeeritud piima ning kartuleid.

Suurt rõhku on lirimaal pandud kanakasvatuse peale ning Iiri munade eest maksetakse Inglise turul kõrgeid hindu. Kanu kasvatatakse lirimaal peasjalikult Leghorn'i, Minorka, Wyandotte'i, Plymouth'i jne. tõugusi. 1927. a. veeti Iiri Vabariigist välja 4.936.232 kasti (à 120 tk.) mune, väärtusega £ 3.039.226. Iiri vabariik on pannud maksma eriti nõudlikud määrused munade väljaveo kohta. Üheks huvitavaks punktiks määrustes on nõue, mis muudab võimatuks töötada kõiksugu vaheltalijatatel, sest et mune eksportida on lubatud ainult kauba tegelikul omnikul.

Iiri Vabariigis sai ekskursiooni ajal külastatud Albert'i nimelist põllumajanduslist kolledshit või väljaveo kontrolljaama, Guinness'i õllefabrikut (kõige suurem maailmas) ning Kuninglikku Dublin'i Seltsi. Kuna kahe esimese juures eraldi peatun, tähendan paar sõna Kuningliku Dublini seltsi kohta.

Nimetatud selts sai asutatud 1731. a. ning tema kujunes oma kahesaja aastases ajaloos Iiri iseseisvuse liikumise kõvemaks kantsiks. Tema peaülesandeks on põllumajanduse ja seega ühendatud tööstuse arendamine. Seltsil on praegu 9000 liiget, kusjuures esitatud on kõik sotsiaalsed klassid. Poliitilistest parteidest siin rääkida ei tule, sest siin neid ei ole. Parema- ja pahempoolsed elemendid on Iiri Vabariigis liitunud ühte kokku ühisel Iiri iseseisvuse eest võitlemise aatel. Kuninglik Dublini selts korraldab iga aasta 3 põllumajanduslist näitust, millest hobustenäitus (käesoleval aastal 7—9 aug.) muutub harilikult rahvusliseks pidustuseks. Selts omab moodsamaid näitusehooneid ning tribüüne ratsavõistlusteks.

Iirimaal sai külastatud veel kahte piimatalitust ühte era, teist ühistegelist. Oma suuruse, läbitöötamise võime ning välimuse poolest sarnanesid nad täiesti meie suurematele piimatalitustele.

Hiljem näidati ringreisi liikmetele Shorthorn'i karja (Lord Daresbury omandus). Kari koosnes 100 loomast, keskmise piimaanniga 3.800 kg. per lehm aastas. Üksikud lehmad karjast andsid piima kuni 6.950 kg. aastas. Naaberfarmis oli Shorthorn'i karja piimaand keskmiselt 3.800 kg. ümber aastas, rasva protsendiga 3,76. Samas farmis peeti ka puhastverd Kerry tõukarja, missugune tõug Iirist pärit. Üksikute lehmade piimaand Kerry tõust oli 3.500 kg. aastas, rasva protsendiga 4,58.

Mitmesugust.

I.

Piimandusest Brasiilias.

Prantsuse piimandusajakiri „Le lait“ № 75 (1928) annab lühikese ülevaate Brasiilia piimatööstusest sealse põllutööstusministeeriumi teadete põhjal, ilmunud 1925 a.

Aastane piimatoodang Brasiilias ulatub ligikaudu 130 miljoni hektoliitrini (1 hektoliiter = 100 liitrit). Piimasaaduste ümbertöötamine on kontsentreeritud osariikidesse, kus soodsamad kliimatilised tingimused. Sarnastena tuleks kõne alla lõunapoolsetest osariikidest — Santa Catharina, Rio Grande do Sul, Parana ja São Paulo, ning keskosariikidest — Minas Geraes ja Rio.

Pealinn Rio de Janeiro varustub piimaga teatud kohtadest Minas'e ja Rio osariikidest. Tarvitaja saab piima ettevõtjate vahetalitusel, kes piima filtreerivad, pastöriseerivad ja jahutavad. Ka pealinna eeslinnade ja ümbruse karjakasvatajad varustavad piimaga Rio de Janeiro piirkonda.

Tervishoiuvalitsus kontroll seab piima produktsiooni ja aitab ühtlasi kaasa piima veo ja sanitaarolude parandamisele, et võimaldada pealinna vaesematele kihtidele laialdasemat piima tarvitamist, millele seni on takistuseks olnud piima kallidus, tingitud puudulikust tööstuslisest ja kaubanduslisest käsitlemisest.

Võitoodang aastas on 180.000 kvintaali (1 kvintaal ligi 46 kilo). Põhjapoolsed sadamad kauplevad elavalt n. n. „uuendatud“ (regenereeritud) võiga (sulatatud võirasvast uuesti kokkulöödud või), mille aastane produktsioon on ligikaudu 30.000 kvintaali.

Juustutööstus on kaunis jõudsalt arenenud ja annab aastas ligi 300.000 kvintaali juustu. Peale tüübiliste Brasiilia juustude (Minas ja Requeijão) valmistatakse siin ka Euroopa sorte nagu Shveitsi, Parmesaani, Camemberti j. n. e. Kuid siin pole veel korraldatud järjekindlat juustu väljavedu, sest töösturid ei suuda veel valmistada küllalt ühtlaste oma-

dustega saadusi. Juustu väljaveo tõstmiseks aitab suurelt kaasa põllu-
töoministeerium, korraldades propagandat, saates välja rändavaid lekto-
reid, kes selgitavad töösturitele juustutööstuse tehnilisi ja tervishoidlisi
põhimõtteid.

Tihendatud piima tööstus, millele algus pandi 11 aasta eest, on
arenenud viimase 6 aasta jooksul, peajasjalikult 6-es vabrikus, mis asu-
vad Minas'e ja São Paulo osariikides. Oma maa produktsioon on suut-
nud küllaldaselt vähendada selle saaduse sissevedu.

Püüded, tõsta paremale järjele Brasiilia piimandust nii omamaa
tarvidusteks, kui ka väljaveo otstarbeks, on leidnud kena väljenduse
I-se rahvusliku piimanduse konverentsi aastaraamatu näol, mis kujutab
enesest kogukat 350 leheküljelist teost.

Nagu eelpool nimetatud on piimandus peajasjalikult arenenud lõuna
osariikides, kuid katsutakse tema arendamiseks kaasa aidata ka põhjas ja
läänes; õnnetuseks on aga seal tervishoidlised tingimused raskemad, eriti
loomataudide tõttu, mis on laialdaselt levinenud Brasiilia kuumades ja
niisketes piirkondades.

Arvurikkad tööd, ette kantud eelpool nimetatud konverentsil, puu-
dutavad piimaküsimusi väga mitmekülgselt — piima saamist, saaduste
valmistamist ja tarvitaja kätte toimetamist. Samuti käsitavad kongressi
tööd piima kalgendumisprotsessi, piimabakterisi, pastöriseerimist, mitme-
suguseid juustu sorte j. n. e. N. K.

II.

Mõned arvud Taani piimanduse statistikast.

Taani piimatalituste statistika nõukogu on oma 31 aasta aruande
välja saatnud, milles järgnevad tähtsamad arvud.

	1926—27 a.	1925—26 a.
Keskmine ühe ühispiimatalituse liikmete arv	143	142
„ „ „ lehmade „	990	944
„ aastane piimahulk ühe lehma kohta	2926 kg.	2904 kg.
„ vastuvõetud piima hulk ühe pt. „	3.018036 „	2.849770 „
Tööstuskulud 1000 kg vastuvõetud piima kohta (juustu tööstusekulud mitte juurde arvatud)	1483 ööri*)	1710 ööri
Teised tööstuskulud iga 1000 kg. vas- tuvõetud piima kohta	902 „	1012 „
Piima tarvitati keskmiselt ühe kg. või valmistamiseks	24,1 kg.	24,3 kg.

*) öör vastab umbes 1 sendile.

Võist saadud keskmine klg. hind . . .	301,9 ööri	322,9 ööri
Brutto sissetulek võist 1000 klg. vastuvõetud piima kohta	12510.— „	13295.— „
Netto sissetulek ühe klg. piima kohta, mis või valmistamiseks tarvitatud . .	14,2 „	14,3 „
Netto kasu igast klg piimast, mis juustu valmistamiseks tarvitatud . .	0,82 „	0,52 „
Netto sissetulek iga vastuvõetud piima klg.	14,4 „	14,5 „

Smør-Tidende Nr. 26 29. VI. 28 järele.

J. R.

III

Austraalia või väljaveo ümberkorraldamise kavatsused.

(„The Granulated Butter Scheme“).

Lähemal ajal tehakse Londonis katset, mis kõiki, võid valmistajaid maid huvitab.

Austraalia kavatseb pooleldi valmistõttatud võid Inglismaale saatma hakata, kus ta siis selle turu nõuetele vastavalt lõpulikult valmis tõttatakse.

Nagu teada tuleb Austraalia või külmetanud olekus Inglismaale ja kohale jõudes peab seda loomulikult üles sulatatama, sest midu kannataks kvaliteet, kuid sellegi peale vaatamata on ta raskem leivale määrada kui värske või. Ostja publikum nõuab aga võid mida on parem tarvitada ja maksab sellest kõrgemat hinda. See asjaolu on ellu kutsunud nõndanimetatud „segajad“ („the Blender“) ja suurem osa Austraalia võid tõttatakse segajate poolt niimoodi ümber. Kui soovitakse võist vähegi paremat hinda Inglismaal saada, tuleb see seal vastavalt enne müügileaskmist ümber tõttada; sellepärast on mõttetu võid Austraalias päris valmis teha, sest kahekordne ümbertõttamine rikub ainult või kvaliteeti. See asjaolu on Austraalia piimanduse tegelasi järgmise mõttele viinud.

Või lüüakse kokku nii vähese vee sisaldavusega kui võimalik (on arvestatud 6%-ga) — peale selle soola % (umbes 2 %) — nii et või oma mahust (Valumen) kaotaks umbes 8%, sarnane terades või pakitakse Standart või kastidesse. Niiviisi saab juba pakkimise materjali kokku hoida üle £ 175.000 aastas.

Inglismaale jõudes, saavad külmetanud või plokid kildudeks lõigatud, paraja temperatuuriga vette pandud ja ümber töötatud, kusjuures see osa vett ja soola juurde lisatakse, mis „the British Commerce Regulations“ lubab ja üksi selle vee ja soola juurde lisamisega teenida Austraalia valmistaja aastas umbes £ 200.000, mis nüüd sellega kaduma läheb, et Inglismaale saadetav või palju võirasva sisaldab. Seega hoiaks Austraalia põllumees umbes £ 400.000 kokku ja või oleks alati värskelt ning kergesti müüdav, sest ostja publikule meeldib sõna „värskelt valmistatud“ paremini kui „segatud“, ja peaasi et sellega või päritolu alal saab hoida, mida praegustel oludel segajate läbi raske kontrolleri-rida. Asjatundjad ennustavad, et niimoodi Austraalia võist sama hinda saada võib, mida Taani võist maksetakse ja see tooks Austraalia „Dairy Farmeritele“ ühte kokku enam kui 2 miljoni £ (umbes 3.600.000.000 senti).

Mees, kes sellele heale mõttele tuli ja sellega mitu aastat väiksel viisil katseid on teinud, reisis hiljuti Londoni, kaasavõttes 2-3000 kasti sarnast pooleli valmistootatud võid ja Londonis on üks suurem äri ruumid ühes masinatega talle kasutada annud.

Enne Londoni sõitu saadeti ringkirjad piimatalitustele, kus paluti katseteks sarnaselt valmistatud kuiva võid saata, mida mitmed suuremad piimatalitused Victoria, New South Wales ja Queenslandis ja ka Uelt Merimaalt saatsid ja asja vastu suurt huvi üles näitasid. Sellest võib järeldada, et idee suurt poolehoidu niihästi Austraalias kui ka Uel Merimaal leiab ja kui katse õnnestub, olla valmis suured kapitalid idee teostamiseks.

Landbrugsraadets Meddelelser'i nr. 20 (18. V. 28 a.) järele.

J. R.

IV.

Või märkimine Hannoveris.

Nagu Hamburgist teatatakse, on Hannoveri põllutöökoda otsustanud lähemal ajal või märkimise (Taani eeskujul) sisse seada.

Mõeldud märk saab ennem Preisi ülempõllutöökojas tarvitusel olev „kullidega“ panderolli kuju, kuhu keskpaika asetatakse Hannoveri provintsi vapp „hobune.“ Ringi ümber keskpaiga (hobuse) seisab: „Amtliche Butter Kontrollstelle der Landwirtschaftskammer für die Provinz Hannover.“

Enne kui piimatalitusele antakse luba märki tarvitada, vaadatakse ta asjatundjatest moodustatud komisjoni poolt järele, kas piimatööstus

vastab kontrolli poolt väljatöötatud määrustele, iseäranis kas temas olevad masinad j. n. e. võimaldavad kõrgeväärtuslist produkti valmistada ja kas piimatalituses on kõik tervishoidlised ja puhtusenõuded läbi viidud.

Peale selle peab piimatalitus mitu korda, ilma ette teadmata, saatma kontrolli ühe tunni võid oma päevasest produktisioonist.

Või pannakse 10 päevaks seisma ja siis proovitakse põhjalikult määruste kohaselt kahe komisjoni poolt läbi. Alles siis, kui eelnimetatud hindamised kontrolli on rahuldanud, saab ta luba oma võid eelnimetatud märgiga varustada, kuna piimatalitus ise seisab alalise järelvalve all, et märkide tarvitamises kuritarvitusi ei juhtuks ja et ta kõik nõuded täidab, mis temale võimaldavad edaspidist märkide tarvitamist.

Või kauplused, kes Hannoveri võiga kauplevad, varustatakse iseäraliste siltidega, mis või kontrolli poolt välja töötatakse.

Landbruksraadets Meddelelser nr. 25 21. VI. 28 a. järele

J. R.

V.

Piimasaaduste steriliseerimine elektriga.

Rolet annab ajakirjas „Revue générale des sciences“ № 37, 1926 a. ülevaate piima steriliseerimismeetoditest elektriga.

Ameerika Ühisriikides prooviti puhastada piima elektrivooluga Piim soojendati veeauruga 40° -ni ja lasti voolata vannidesse, mis olid asetatud astme kaupa, et kergendada vedeliku ringkäiku. Igas vannis oli elektrood isoleeritud pulga näol, mis lõppes vaskkettaga vähe kõrgemal vanni põhjast. Temperatuur vannis tõusis 40° -st kuni 70° -ni. Bakterite arvu vähenemist võis aga rohkem soojust arvele kirjutada kui elektri voolule.

Teine meetod, mis tarvitas elektroodide vahel 2500 — 3500 voltilist ja 0,5 — 0,6 ampeerilist voolu, hävitas bacterium coli, tiisikuse batsillid ja ka mõned teised mikroorganismid.

On katsestatud steriliseerida piima kvartslampide abil, kuid ultravioletti kiired pole annud piima juures rahuldavaid tagajärgi, sest siin pole steriliseerimine täielikult läbi viidud isegi 10 minuti jooksul.

(Le lait, № 76, 1928 a.)

N. K.

VI.

Kaseiini valmistamine Tshehhoslovakkias.

Praagast teatatakse, et Tshehhoslovakkia on ennast hakanud välismaa kaupade mõjust lahti raputama ja selles suunas tehakse tööd igas kodumaa tööstusharus.

Viimasel ajal on kavatsatud proovida suuremates piimatalitustes kaseiini valmistamist, (seniajani on Tshehhoslovakkiasse sisseveetud kaseiini suuremalt jaolt Prantsusmaalt ja Argentiinast, mis iga aasta kohta umbes 9 miljoni krooni välja teeb) ja selleks otstarbeks on hiljuti Prantsusmaalt spetsiaal kaseiini sisseseadeid muretsetud ja kolmes suuremas Praaga piimatalituses ülesseatud.

Nendes piimatalitustes ettevõetud katsed, mis Prantsusmaalt kaasa sõitnud spetsialistide juhatusel ja abil on ettevõetud, näitavad, et Tshehhoslovakkias valmistatud kaseiin kõigiti väljamaalt sisseveetavaga võistelda võib ja tarvidus väljamaalt kaseiini sissevedada üleliigseks osutub.

Landbrugsraadets Meddelelser № 25. 21. VI 28 a. J. R.

Kroonika.

Registreeritud piimatalituste erakorraline revideerimine.

4 juulil s.a. teatas Piimasaaduste väljaveo kontrolljaam ringkirjalikult kõigile registreeritud piimatalitustele, et paneb 1 juulist s.a. alates toime erakorralise piimatalituste revideerimise. Revideerimist toimetaks vastav komisjon.

Tähendatud komisjoni eesmärgiks oleks eriti neid piimatalitusi revideerida, missugused juba kord Kontrolljaama revidendi poolt läbi vaadatud ja milledes mitmesuguseid puudusi leitud.

Kogemused on näidanud, et paljud piimatalitused on revidendi korraldusi väga ükskõikselt võtnud ja pole isegi neid puudusi kõrvaldanud, mis ei ole seotud suuremate aineliste kuludega (piimatalituse ruumes ja nõudel silmnähtav hallitus ning mustus, hoone ümborus koristamata, piima puhtusproove ei tehta jne.) Sellepärast otsustas Kontrolljaam sellekohast erakorralist komisjoni revideerimiseks välja saata ja teda vastava volitusega varustada, et tal oleks võimalik tarbekorral — kui piimatalitus täiesti lubamata seisukorras on — ka tarvitamata kontrollmärgid kohapealt kaasa võtta.

12 juulil s.a. oligi juba sellekohane komisjoni väljasõit Harjumaale.

Tähendatud komisjon sõitis Harjumaal palju piimatalitusi ja koorejaamu läbi ja leidis nende hulgas ainult Kolga erapiimatalituse, mis ei vastanud sugugi registreeritud piimatalituste kohta üles seatud nõuetele; sellepärast otsustas komisjon tähendatud piimatalituse eksportvõimalmistajate piimatalituste nimekirjast maha kustutada ja võttis ühtlasi ka tarvitamata kontrollmärgid kaasa.

Meierite kutsetunnistused.

Hiljutiläbistas ajalehti teade uuest Piimasaaduste väljaveo kontrollmäärusest, mille järele lubatakse tulevikus eksportpiimasaadusi valmistada ainult vastavate kutsetunnistustega meieritel. Kahjuks on tähendatud teade liig vara ajalehisse sattunud ja selletõttu kutsetunnistusteta meierite seas enneaegset ärevust sünnitanud.

Tähendatud meieritest on mitmed Põllumajanduse peavalitsuse ja Piimasaaduste väljaveo kontrolljaama poole palvetega pööranud, et nendele saaks vastavad kutsetunnistused välja antud.

Ülaltähendatud määrust kavatseti küll välja anda, kuid mõnesuguse ettetulnud juhuse tõttu on ta siiski seniajani viibinud. Oleks soovitatav et meiereid jääks täiesti äraootavale seisukohale ja enne ei tekitaks mingisugust asjata kirjavahetust kuni määrus ja tunnistuste väljandmise kava on ilmunud. Määrus, kui ka tähendatud kava tehakse peale ilmumist kohe teatavaks Kontrolljaama kuuteadete kaudu.

Välis- ja siseturu teated.

Või hinnad Londonis 2. juunil 1928 a.

Taani	168	kuni	169	sh.	per	cwt.
Eesti	158	„	162	„	„	„
„ soolamata	162	„	164	„	„	„
Uus Merimaa	160	„	170	„	„	„
Siberi	152	„	154	„	„	„

Taani või 3 sh. tsentneri pealt madalam, Eesti või 1 shillingi võrra kõrgem, kui eelmisel nädalal. Nõudmine Inglise turul on täiesti rahuldav. Taani võihinna langemine on väljakutsunud tõusvast võitoodangust Taanis ja ka teistes Euroopa riikides. Juuni kuud tuleb pidada kuuks, kus võitoodang Euroopa riikides oma kõrgustipuni ulatab. Vaatamata selle peale, et Uuel Merimaalt ja Argentiinast võid ainult vähesel arvul Inglismaale päralt jõuab (sellega on ka seletatav Uue Merimaa või kõrge hind), arvatakse, et Euroopa riikide suure toodangu tõttu või hinnad lähematel nädalatel lõdveneivad. Eestist jõudis käesoleval nädalal Londoni 1127 tünni võid. Praegune võrdlemisi kõrge hind Eesti või eest, võrreldes Taani võiga, on tingitud käesoleva nädalastest vähesest pakkumisest Eestist.

Või hinnad Londonis 8. juunil 1928 a.

Taani	170	kuni	172	sh.	per	cwt.
Eesti	158	„	163	„	„	„
„ soolamata	164	„	166	„	„	„
Uus Merimaa	162	„	172	„	„	„
Siberi	152	„	154	„	„	„

Taani ja Uue Merimaa või 2 sh. Eesti 1-2 sh. kallim kui eelmisel nädalal. Turu põhitoon on kõva ja nõudmine hea. Läänud nädala lõdvenemine hindades aitas kaasa nõudmise tõstmisele, ning äri-ringkondes ollakse arvamisel, et hinnad ennem kõvenevad kui tagasi lähevad. Võitoodang Põhja Euroopa tootajates maades on oma kõrgustipule jõudmas. Taani kohta teatatakse, et seal toodang suur ning kvaliteet väga hea on. Saksamaa on või sisseveos tagasihoidlikumaks muutumas, kuna omamaa toodang praegu suur on. Kopenhaagen tõstis käesoleval nädalal oma noteeringut 4 krooni võrra, s. o. 283 krooni peale per tsentner. Keskmiselt on praegused hinnad sama kõrged, kui läinud aastal samal ajal. Eestist jõudis käesoleval nädalal a/l „Baltra-der'il“ Londoni üle 2000 tünni võid.

Või hinnad Londonis 15. juunil 1928 a.

Taani	170	kuni	172	sh. per cwt.
Uus Merimaa	166	„	173	„ „ „
Eesti, soolatud . . .	162	„	164	„ „ „
„ soolamata	165	„	166	„ „ „
Siberi	152	„	154	„ „ „

Peaaegu kõik võisordid avanseerisid käesoleval nädalal hinna poolest 2 shillingi võrra tsentneri pealt (peale Taani). Nõudmine püsis heana. Sissevedu asumaadest ja Argentiinast olla lähemate kuude jooksul õige väike Sissevedu Euroopa tootajatest maadest on seni väiksem olnud kui arvati. Igatahes aga on lähemal ajal oodata suurenevat juurevedu. Vaatamata selle peale ei ole põhjust arvata et hinnad lõdvenevad. Taani võihind avanseerib arvatavasti lähemate nädalate jooksul. Olgu tähendatud, et hinnavahe Eesti ja Taani või vahel ainult 6—8 sh. on, millest vahekorda meie esimest korda saavutanud oleme. Saksamaa ostab tagasihoidlikult, kuna omamaa toodang suur on. Kopenhaageni noteerimine käesoleval nädalal oli 285 krooni, võrreldes 283 krooniga eelmisel nädalal. Mai kuu jooksul veeti Inglismaale võid sisse 477.730 tsentneri, võrreldes 554.192 ts. 1927 a. ja 468.262 tsentneriga 1926 a. sama kuu jooksul. Eestist jõudis Londoni läinud nädalal 2500 tünni ümber võid.

Või hinnad Londonis 22. juunil 1928 a.

Taani	172	kuni	176	sh. per cwt.
Uus Merimaa	168	„	176	„ „ „
Eesti	162	„	164	„ „ „
„ (soolamata)	164	„	166	„ „ „
Siberi	152	„	154	„ „ „

Taani, Uue Merimaa või kuni 2 sh tsentneri pealt kallim kui eelmisel nädalal. Eesti võihind muutmata. Turu seisukord on kõva ja nõudmine hea. Asumaadest veetakse lähemate kuude jooksul õige vähe võid sisse, kuna mandrilt sissevedu kahtlemata suureneb. Selletõttu püsiksid asumaade võihinnad relatiivselt kõrgetena. Äri ringkondades arvatakse, et võihinnad praegusele kõrgusele pikemaks ajaks püsima jäävad. Teated Baltimaade võitoodangu vähenemisest halva ilmastiku tõttu lasevad oletada, et Baltimaade võihinnad kõvenevad. Kopenhaageni ametlik noteerimine käesoleval nädalal oli 290 krooni 285 krooni vastu eelmisel nädalal. Viimasel ajal on märgata olnud väheseid sisseostusi spekulatsiooni otstarbeks. Eestist jõudis läinud nädalal Londoni üle 3000 tünni võid.

„Eta'lt“ ja eksportööridelt saadud teadete järele olid või hinnad:

Turgude nimetus	7. VI.	14. VI.	21. VI.	28. VI.
Londonis :				
Taani või	sh. per cwt. 168—170	172	172—174	174—176
„ „	Ekr. klg 3,01—3,04	3,07	3,07—3,11	3,11—3,14
Läti või	sh. per cwt. 158—160	158—160	162	—
„ „	Ekr. klg. . . 2,83—2,87	2,82—2,86	2,99	—
Eesti või	sh. per cwt. 158—164	162—166	160—166	—
„ „	Ekr. klg. . . 2,83—2,94	2,89—2,97	2,86—2,97	—
Vene või	sh. per cwt. 152—154	—	152—154	152—154
„ „	Ekr. klg. . . 2,72—2,76	—	2,71—2,75	2,71—2,75
U. Merimaa või	sh. per cwt. 168—172	172—174	174 176	—
„ „	Ekr. klg. . . 3,01—3,08	3,07—3,11	3,11—3,14	—
Leedu või	sh. per cwt. —	156—160	—	—
„ „	Ekr. klg. . . —	2,79—2,86	—	—
Berliinis :				
Importvõi I s.	Smk. per cnt. 184—187	189—192	189—192	192—196
„ „	Ekr. klg . . . 3,29—3,35	3,36—3,41	3,36—3,41	3,42—3,49
Sisemaa I s.	Smk. per cnt. 157	—	157	163
„ „	Ekr. klg. . . 2,81	—	2,79	2,90
Vene või	Smk. per cnt. 174—176	174—176	174—176	174—176
„ „	Ekr. klg. . . 3,12—3,15	3,09—3,13	3,09—3,13	3,10—3,14
Eesti või	Smk. per cnt. —	—	172—175	—
„ „	Ekr. klg. . . —	—	3,06—3,11	—
Läti või	Smk. per cnt. —	—	168—176	—
„ „	Ekr. klg. . . —	—	2,99—3,13	—
Kopenhaagenis :				
Taani või	Tkr. klg. 2,83	2,85	2,90	2,90
„ „	Ekr. klg. 2,84	2,84	2,89	2,89
Tallinnas :				
Eksportvõi I sort	2,54	2,57	2,63	2,63

Juuni kuul 1928 a. veeti võid välja järgmiselt: (netto kaal)

Inglismaale . .	26.288 tn.	1.338.374,6 klg.
Saksamaale . .	7.174 „	365.125,5 „
Kokku.	33.462 tn.	1.703.500,1 klg.
Juuni 1927 a.	21.444 „	—

Teated või hindamise üle

1. juunist — 1. juulini 1928 a.

Kuupäev	Piimatalituse		Arv	Kesk- m. pall	Vee %	M ä r k u s	Kuupäev	Piimatalituse		Arv	Kesk- m. pall	Vee %	M ä r k u s
	Reg. Nr.	Nimetus						Reg. Nr.	Nimetus				
Juuni	P. K. Estonia						Juuni	E. P. Liit					
1	319	Kadrina	10	12 ¹ / ₂	15,2		1	270	Kose	10	12 ¹ / ₂	15,3	
"	319	"	8	12 ¹ / ₄	15,3		"	254	Kalmetu	6	12 ¹ / ₂	14,0	
"	23	Albu	7	12 ¹ / ₂	13,5		"	297	R. Võhandu	9	12 ¹ / ₂	13,1	
"	23	"	7	12 ¹ / ₂	15,0		"	300	Lümmada	2	12 ¹ / ₄	14,0	
"	23	"	7	12 ¹ / ₂	14,0		"	259	Holstre	6	12	13,0	
"	17	Ambla	8	12 ¹ / ₂	14,4				A/S. Einpaul				
"	17	"	8	12 ¹ / ₂	15,3		"	100	J. Jaani	8	12 ¹ / ₂	15,0	
"	17	"	8	12 ¹ / ₂	14,0		"	100	"	8	12 ¹ / ₂	15,3	
"	17	"	8	12 ¹ / ₂	14,0		"	100	"	8	12 ¹ / ₂	14,1	
467	Keila	8	12 ¹ / ₂	16,6			"	100	"	9	12 ¹ / ₂	14,6	
"	20	Rakvere	5	12 ¹ / ₂	15,0		"	30	Vihula	10	12 ¹ / ₂	16,0	
"	30	Vihula	10	12 ¹ / ₂	15,6		"	148	Kärnu	9	12	13,4	
"	57	Porkuni	7	12 ¹ / ₂	14,4		"	79	Simuna	4	12 ¹ / ₂	15,3	
"	395	Toila	9	12 ¹ / ₂	13,8		"	34	Võhma	9	12 ¹ / ₂	15,4	
"	382	Loo	8	12 ¹ / ₂	14,4		"	34	"	9	12 ¹ / ₂	15,2	
"	382	"	8	12 ¹ / ₂	14,2		"	34	"	9	12 ¹ / ₂	15,6	
"	6	Äksi	10	12 ¹ / ₂	15,1		"	263	Ol. Tääksi	8	12 ¹ / ₂	14,6	
"	6	"	10	12	15,4		"	238	K. Arusaare	7	12 ¹ / ₂	13,0	
"	78	Pihitla	8	11 ¹ / ₄	13,2	ebp. m.	"	7	Pilistvere	8	12	13,0	
"	78	"	7	11 ³ / ₄	14,0	"	"	7	"	8	12	13,0	
"	343	Tõlluste	8	12	14,4		"	7	"	10	12 ¹ / ₂	13,0	
"	343	"	7	12	15,3		"	443	Pahkla	8	12 ¹ / ₂	15,8	
"	408	Sipa	6	12	14,8		"	443	"	8	12	14,5	
"	408	"	5	12 ¹ / ₄	15,0		"	18	Imavere	7	12	15,0	
"	153	Vidriku	6	12	13,0		"	18	"	7	12	14,7	
"	130	Laatre	8	12 ¹ / ₄	13,8		"	18	"	9	12	14,5	
"	130	"	8	12	15,1		"	478	Soosaare	9	12	13,0	
"	207	Kuigatsi	7	12	15,3		"	144	Kaavere	8	12	12,0	
"	207	"	6	12 ¹ / ₂	14,5		"	469	Vissi	1	11	12,6	ebp. m.
"	13	Leebiku	10	12	15,0		"		Rotermann				
"	13	"	5	10	14,1	ebp. m.	"	268	Jändja	2	10 ¹ / ₂	12,8	mr., lv., t. r.
"	136	V. Kuuste	6	12	15,0		"	159	Suurejõe	7	11 ³ / ₄	14,4	
"	446	Vaida	6	10 ³ / ₄	15,0	ebp. m.	"	217	Tamme	6	12 ¹ / ₄	15,3	
"	446	"	6	11 ¹ / ₂	15,0	"	"	217	"	6	12 ¹ / ₂	14,5	
"	310	Jõeleftme	10	12	14,4								
"	289	Valgjärve	8	12	14,0								

Kuupäev	Piimatalituse		Arv	Keskml. pall	Vee %/o	Märkus	Kuupäev	Piimatalituse		Arv	Keskml. pall	Vee %/o	Märkus	
	Reg. Nr.	Nimetus						Reg. Nr.	Nimetus					
Juuni		Rotermann					Juuni		Gahlnbäck					
1	196	P. Paala	7	12 ¹ / ₂	13,5		1	7	Pilistvere	10	12 ¹ / ₄	14,0		
"	196	"	7	12 ¹ / ₂	13,7		"	158	U.Tänasilma	5	12 ¹ / ₂	13,8		
"	244	Kärstna	3	12 ¹ / ₂	16,6		"	44	K. Kulli	4	12	11,8		
"	244	"	6	12	14,4		"	272	Heimtahi	7	10 ¹ / ₂	13,9	ebp. m.	
"	257	Kamali	4	11 ³ / ₄	12,4	mr., lv.	"	268	Jändja	3	12	12,0		
"	156	Loodi	3	12 ¹ / ₄	14,8		"	425	Võlli	4	12	12,6		
"	84	Jõgeva	10	10 ¹ / ₂	12,8	ebp. m.			P. K. Estonia					
"	234	Kamari	7	10 ¹ / ₄	11,0	kirju, ebp. m. r.			377	Mustjala	6	11 ³ / ₄	14,2	t.
"	8	Põltsamaa	8	12	15,0		"	344	Laadjala	6	12	13,0		
"	8	"	7	12 ¹ / ₂	15,3		"	177	Vara	4	12	14,4		
"	8	"	7	12	15,0		"	399	Vaimõisa	5	12	12,3		
"	217	Tamme	6	12 ¹ / ₂	13,9		"	69	Kursi	8	12 ¹ / ₄	14,8		
"	217	"	6	12 ¹ / ₄	14,9		"	468	Võidula	8	12 ¹ / ₂	13,3		
"	268	Jändja	4	10 ¹ / ₄	13,3	mr., lv., rasv.	"	476	Käru	5	12 ¹ / ₂	15,2		
"	22	Oiu	10	12	14,0		"	250	Mädara	5	12 ¹ / ₂	13,4		
"	254	Kalmetu	7	12 ¹ / ₄	14,0		"	435	Kadjaste	5	12 ¹ / ₄	13,0		
		„Epti“					"	412	Velise	4	11 ¹ / ₄	12,4	mr. r.	
"	68	Roela	10	12 ¹ / ₄	14,0		"	76	K. Nõmme	5	12	13,4		
"	68	"	10	12 ¹ / ₂	14,2		"	19	U. Võidu	6	11 ¹ / ₄	14,7	t., rasvane	
"	433	Suislepi	8	12 ¹ / ₄	15,0		"	70	L. Lalsi	7	12	13,4		
"	433	"	8	12 ¹ / ₂	15,4		"	403	Laupa	3	12	12,8		
"	216	H. Kabala	10	12 ¹ / ₄	14,5		"	45	T. Hakkaja	4	11 ¹ / ₂	12,5	ebp. m.	
"	431	Mõisamaa	4	12 ¹ / ₂	14,4		"	18	Imavere	8	12	13,0		
"	9	K. Jaani	8	12 ¹ / ₄	14,6		"	18	"	8	12 ¹ / ₂	13,3		
"	9	"	8	12	14,0		"	18	"	8	12	14,8		
"	9	"	9	12 ¹ / ₂	14,3		"	152	Kärkna	5	12 ¹ / ₄	14,7		
"	236	Lihula	9	12	13,0		"	24	Villevere	8	12 ¹ / ₂	14,8		
"	236	"	9	12	14,6		"	24	"	7	12 ¹ / ₂	15,2		
"	263	Ol. Tääksi	9	12 ¹ / ₄	13,8		"	261	Kaarli	7	12 ¹ / ₄	13,9		
"	263	"	8	12 ¹ / ₂	13,6		"	12	S. Jaani	10	12 ¹ / ₂	15,1		
"	45	T. Hakkaja	8	12	13,0		"	12	"	10	12 ¹ / ₂	15,2		
		Gahlnbäck					"	12	"	6	12 ¹ / ₂	14,9		
"	233	Perila	2	12	12,5		"	12	"	5	12 ¹ / ₂	14,7		
"	150	Kiltsi	8	12 ¹ / ₂	14,2		"	34	Võhma	10	12 ¹ / ₂	15,5		
"	228	Riidaja	7	12 ¹ / ₄	14,6		"	34	"	10	12 ¹ / ₂	15,0		
"	228	"	7	12 ¹ / ₂	14,5		"	34	"	6	12 ¹ / ₂	14,4		
"	364	Rannu	8	12 ¹ / ₂	14,2		"	362	Vastemõisa	10	12 ¹ / ₂	14,4		
"	364	"	8	12 ¹ / ₄	14,2		"	362	"	10	12 ¹ / ₂	14,5		
"	85	R. Antsla	10	12 ¹ / ₄	15,0		"	362	"	6	12 ¹ / ₂	15,0		
"	85	"	10	12 ¹ / ₄	14,5		"	2	Viljandi	10	12 ¹ / ₂	14,5		
"	56	L. Martna	10	12 ¹ / ₂	15,2		"	2	"	8	12 ¹ / ₂	14,3		
"	56	"	9	12 ¹ / ₂	15,4		"	2	"	7	12 ¹ / ₂	14,7		
"	267	Ollepa	8	12 ¹ / ₂	18,0		"	241	Kärevere	10	12 ¹ / ₄	15,0		
"	267	"	8	12 ¹ / ₂	18,0		"	308	Kolu	8	12 ¹ / ₂	14,0		
"	267	"	8	12 ¹ / ₂	14,6		"	336	Järvakandi	6	12 ¹ / ₄	13,8		
"	27	K. Kurla	8	12 ¹ / ₂	14,4		"	336	"	5	12	13,0		
"	27	"	7	12 ¹ / ₂	14,5		"	348	Hageri	9	12 ¹ / ₂	14,6		
"	27	"	7	12 ¹ / ₂	14,6		"	340	Kehtna	9	12 ¹ / ₂	14,7		
"	284	Sürgavere	10	12 ¹ / ₂	14,7		"	146	Puiatu	8	12 ¹ / ₂	14,8		
"	284	"	9	12 ¹ / ₂	15,0		"	360	T. Mõnnaste	6	12 ¹ / ₂	14,0		
"	418	Kildu	6	12 ¹ / ₂	14,9		"	360	"	7	12	15,2		
"	40	Kõo	10	12	13,0		"	145	S. Kõpu	10	12 ¹ / ₄	15,7		
"	7	Pilistvere	10	12	14,0		"	9	K. Jaani	5	12 ¹ / ₄	14,0		
							"	419	Tarvastu	6	12	14,8		

Kuupäev	Piimatalituse			Märkus	Kuupäev	Piimatalituse			Märkus
	Reg. Nr.	Nimetus	Arv Keskml. pall			Vee %	Reg. Nr.	Nimetus	
Juuni	P. K. Estonia				Juuni	P. K. Estonia			
1	419	Tarvastu	10 12	15,0	4	4	Vastseliina	10 12	14,4
"	22	Oiu	6 11 ¹ / ₄	13,2	"	4	"	10 12	14,6
"	22	"	5 11 ¹ / ₄	14,0	"	4	"	10 12	14,4
"	306	Türi	10 12	15,0	"	94	Kanepi	5 12	15,0
"	306	"	6 12	14,1	"	276	Meremäe	8 11 ¹ / ₂	14,0
"	306	"	5 12	13,2	"	356	Kahkva	6 12	15,3
"	251	Särghaua	9 12	13,1	"	356	"	6 12	15,3
"	249	V. Võidu	6 12	14,6	"	50	T. Visusi	8 12	13,7
"	249	"	5 12 ¹ / ₄	14,4	"	47	L. Tähkvere	6 12	15,3
4	17	Ambla	6 12 ¹ / ₄	14,2	"	103	Lustivere	4 12	14,7
"	17	"	5 12 ¹ / ₄	14,2	"	81	P. Kalana	10 12	15,5
"	319	Kadrina	10 12 ¹ / ₂	14,7	"	8	Põltsama	6 12	14,4
"	319	"	10 12 ¹ / ₂	15,4	"	11	Helme	10 12 ¹ / ₄	14,6
"	427	Mäetaguse	6 12 ¹ / ₄	14,9	"	11	"	10 11 ¹ / ₄	13,5
"	427	"	5 12 ¹ / ₄	16,1	"	207	Kuigatsi	5 12	13,8
"	470	Kohala	10 12 ¹ / ₄	15,6	"	161	Otepää	8 10 ¹ / ₂	12,7
"	470	"	10 12 ¹ / ₄	16,0	"	161	"	7 11	14,0
"	470	"	5 12 ¹ / ₄	14,7	"	130	Laatre	10 12	14,2
"	30	Vihula	10 12 ¹ / ₄	15,3	"	130	"	6 12	14,6
"	291	Anija	7 11 ³ / ₄	14,5	"	252	O/ü. Tartu	10 12	14,0
"	291	"	6 12	13,3	"	252	"	6 9	—
"	26	Kasari	10 12	12,0	"	252	"	8 10	14,0
"	26	"	10 12 ¹ / ₄	13,9	"	199	Padu	8 11	12,4
"	26	"	10 12 ¹ / ₄	13,3	"	116	Koeru	7 11 ¹ / ₂	14,7
"	26	"	10 12	14,0	"	31	Vaimastvere	7 11 ¹ / ₂	15,1
"	26	"	5 12 ¹ / ₄	14,2	"	296	N.Metsküla	6 11	14,6
"	329	Pikevere	9 12 ¹ / ₄	14,6	"	63	Mäksa	5 11 ¹ / ₂	15,5
"	55	Umbusi	8 11 ³ / ₄	14,6	"	472	Lugi	4 10 ¹ / ₂	11,6
"	55	"	6 12	14,0	"	475	Valgu	4 10 ¹ / ₂	12,6
"	339	Emumäe	9 11 ³ / ₄	15,8	"	437	Oonurme	4 11	14,4
"	395	Toila	10 12	14,8	"	37	Koiola	5 12	14,6
"	354	Tudolinna	9 11 ¹ / ₄	13,4	"	292	Rõuge	6 12	14,5
"	323	I. Alutaguse	8 10 ¹ / ₂	13,6	"	373	Luutsniku	4 9 ¹ / ₂	—
"	428	Iisaku	8 10 ³ / ₄	11,8	"	59	K. Kioma	9 11	14,0
"	417	Aruküla	7 10 ¹ / ₂	12,2	"	64	Veriora	5 10 ¹ / ₂	11,6
"	450	Avinurme	8 10 ¹ / ₂	14,2	"	371	Loosi	5 10 ¹ / ₂	14,4
"	352	Ulvi	8 11	13,0	"	164	Antsla	2 10 ¹ / ₂	13,5
"	352	"	5 11	13,5	"	293	Künda	2 11	11,2
"	355	Einmanni	8 10	12,7	"	139	N. Kasaritsa	2 10	11,6
"	279	Väimela	7 10 ¹ / ₂	13,6	"	295	Krabi	3 11	11,6
"	279	"	7 11	14,7	"	302	Sänna	3 11 ¹ / ₂	13,5
"	86	Keskmeierei	6 11 ¹ / ₂	11,5	"	451	Kaevusaare	3 11 ¹ / ₂	12,4
"	86	"	6 11	11,4	"	463	Võtikvere	2 10	11,6
"	307	Kähri	6 11	15,0	"	209	Kõnnu	3 10 ¹ / ₂	13,4
"	400	Misso	7 11	13,4	"	416	Salesje	2 11 ¹ / ₂	14,2
"	391	Viitina	6 11	13,0	"	134	Salla	2 9	—
"	391	"	5 11	13,4	"	286	Karste	2 9	—
"	105	Kullamaa	8 11 ¹ / ₂	14,0	"	266	Tüütsmanni	1 10	13,6
"	105	"	7 12	14,2	"	178	Kahala	10 12 ¹ / ₄	14,0
"	353	Varangu	6 12	14,8	"	178	"	10 12 ¹ / ₄	12,7
"	315	V. Vigala	8 11 ¹ / ₂	10,7	"	178	"	9 12 ¹ / ₄	14,4
"	243	Kunda I	7 12	14,8	"	108	Esna	9 12 ¹ / ₄	15,0
"	95	Nadalama	5 12 ¹ / ₄	15,6	"	108	"	9 12 ¹ / ₄	14,1
"	149	Kärgula	6 12	15,4	"	108	"	9 12 ¹ / ₄	14,2
"	162	Sõmerpalu	5 12	13,5	"	240	Painurme	10 12	13,6

Kuupäev	Piimatalituse			M ä r k u s	Kuupäev	Piimatalituse			M ä r k u s				
	Reg. Nr.	Nimetus	Arv			Regm. pall	Vee %	Reg. Nr.		Nimetus	Arv	Regm. pall	Vee %
Juuni	P. K. Estonia					Juuni	„Eptü“						
4	240	Päinurme	10	12	13,7	lv,	4	123	Tammiku	5	11	14,6	2 jagu, ebp. m.
"	159	Suurejõe	10	12	14,0		"	179	Piknurme	6	12	14,2	
"	330	V. Vihtra	6	11	14,4	ebp. m. mr.	"	247	Tapiku	4	12	13,6	
"	330	"	7	12	11,7		"	41	Elistvere	8	12 ¹ / ₄	13,8	
"	341	L. Vissuvere	7	12	14,0		"	253	Saadjarve	5	12	12,8	
"	262	Väatsa	10	12 ³ / ₄	15,1		"	305	Laeva	9	12 ¹ / ₄	15,0	
"	424	Kaisma	9	12 ¹ / ₄	13,4		"	65	Tammistu	9	12	13,6	
"	147	Koigi	10	12 ¹ / ₄	15,5		"	456	Vägeva	8	12 ¹ / ₄	13,1	
"	147	"	10	12 ¹ / ₄	15,3		"	169	V. Väandra	10	12 ¹ / ₄	13,5	
"	434	Voltveti	10	12	14,0		"	304	Laatre	1	9	—	ebp. m.
"	434	"	10	11	14,2	jooneline	"	33	Rõngu	6	12 ¹ / ₄	15,2	
"	434	"	10	11 ¹ / ₂	12,9	mr. lv. rasv.	"	33	"	6	12 ¹ / ₄	15,0	
"	434	"	10	12	13,4		"	456	Vägeva	8	12 ¹ / ₄	13,6	
"	466	Talli	7	12	12,8		"	374	Palmse	7	12 ¹ / ₄	13,8	
"	466	"	7	12	13,4		"	374	"	7	12 ¹ / ₄	14,0	
"	466	"	7	12	12,0		"	411	Kadrina	8	12 ¹ / ₄	13,6	
"	5	A. Paluoja	9	12	14,0		"	411	"	9	12 ¹ / ₄	13,8	
"	242	Alliku	6	10 ³ / ₄	15,0	2 jagu	"	461	Kavastu	9	12 ¹ / ₄	14,0	
"	235	Lelle-Lokuta	8	11	13,2	rasvane	"	68	Roela	5	12 ¹ / ₄	14,6	
"	235	"	8	11	13,0	"	"	202	Märjamaa	8	12	13,0	
"	410	Kädva	6	12	13,9		"	210	Kokora	9	12	14,1	
"	35	K. Sinealliku	8	12	14,4		"	52	Väägvere	3	12	13,0	
"	347	Talli II	6	11 ¹ / ₂	12,1	mr. rasvane	"	275	Valjala	7	12	13,2	
"	317	P. Peraküla	6	12	14,2		"	275	"	7	12	13,2	
"	121	Penuja	6	11	12,3	klaar. rasv.	"	477	Reigi	4	12	14,0	
"	264	Abja Sarja	5	12	14,6		"	392	Karja	5	12	13,2	
"	32	Kaide	7	11	10,4	määrdiv, rasv.							
"	257	Kamali	5	12	12,0								
"	256	Saapaküla	6	11 ¹ / ₂	14,0	lv. r.							
"	170	Uue Kariste	5	12	15,3		"	319	Kadrina	10	12 ¹ / ₄	14,9	
"	231	Uue Kariste	4	11	15,9	mr.	"	319	"	10	12 ¹ / ₂	15,0	
"	423	Mõisaküla	4	11	14,1	küps. m.	"	319	"	10	12 ¹ / ₄	15,0	
"	380	V. Rahnoja	3	11	14,1	rasvane	"	113	Elva	10	12 ¹ / ₄	15,0	
"	322	Sõmeru	1	11 ¹ / ₂	10,4	kibe järelm.	"	113	"	8	12 ¹ / ₄	14,8	
							"	467	Keila	8	12 ¹ / ₄	16,5	
							"	479	Vaivara	10	12 ¹ / ₄	14,0	
							"	85	R. Antsla	8	12 ¹ / ₄	15,4	
							"	85	"	8	12	14,0	
							"	20	Rakvere	7	12 ¹ / ₄	15,2	
							"	30	Vihula	10	12 ¹ / ₄	15,5	
							"	17	Ambla	6	12 ¹ / ₄	15,4	
							"	17	"	6	12 ¹ / ₄	14,8	
							"	77	Mõniste	7	12 ¹ / ₄	14,0	
							"	77	"	7	12 ¹ / ₄	15,3	
							"	77	"	7	11 ¹ / ₂	15,3	koll. r. t. s.
							"	153	Vidriku	6	11 ³ / ₄	13,0	ebp. ar.
							"	355	Einmanni	6	11 ³ / ₄	12,2	tuim
							"	130	Laatre	8	12	14,3	
							"	130	"	8	12	14,7	
							"	395	Toila	9	12 ¹ / ₄	15,2	
							"	202	Märjamaa	8	12	14,6	
							"	14	Räpina	10	12	13,1	
							"	14	"	8	12	13,0	
							"	135	Õisu	7	11	14,4	lv. mr.
							"	135	"	7	12	14,1	

Kupäev	Piimatalituse			M ä r k u s	Kupäev	Piimatalituse			M ä r k u s	
	Reg. Nr.	Nimetus	Arv Kesk- pall			Vee %	Reg. Nr.	Nimetus		Arv Kesk- pall
Juuni	P. K. Estonia					Juuni	A/S. Einpaul			
4	135	Õisu	7 12	14,3	5	8	Põltsamaa	10 12 ¹ / ₄	14,6	
"	244	Kärstna	9 11 ¹ / ₂	14,1	"	103	Lustivere	5 12 ¹ / ₄	15,6	
"	281	Aidu	9 11	15,0	"	424	Kaisma	9 12 ¹ / ₄	14,0	
"	156	Loodi	5 12	14,0	"	115	Häädemees.	10 12	13,9	
"	110	Pala	9 12	14,0	"	458	Laiksaare	3 12	11,0	
"	270	Kose	10 12 ¹ / ₄	12,8	"	277	Lasva	5 12 ¹ / ₄	14,0	
"	270	"	10 12 ¹ / ₄	15,6	"	469	Vissi	1 12 ¹ / ₄	12,1	
"	440	K. Alatskivi	10 12 ¹ / ₄	13,6	"	415	Kernu	3 12	14,1	
"	440	"	10 12 ¹ / ₄	13,0	"	467	Keila	7 12 ¹ / ₂	15,6	
"	440	"	6 12 ¹ / ₄	14,0	"	30	Vihula	10 12 ¹ / ₄	15,6	
	E. P. Liit					79	Simuna	10 12 ¹ / ₄	14,3	
5	439	Puhja	8 12	14,0	"	132	Einpaul	10 12 ¹ / ₄	14,0	
"	215	V. Maarja	10 11 ¹ / ₂	14,3	"	132	"	10 12 ¹ / ₄	15,0	
"	215	"	9 12	14,7	"	34	Võhma	7 12 ¹ / ₄	14,5	
"	185	Rogosi	8 11 ¹ / ₄	11,3	"	34	"	10 12 ¹ / ₄	15,5	
"	442	Vast. Kuuste	5 11	13,9	"	263	Ol. Täaksi	5 12 ¹ / ₄	13,9	
"	345	Lapkovo	3 12	13,4	"	18	Imavere	6 12 ¹ / ₄	14,8	
"	316	Vahastu	3 12	11,0	"	18	"	6 12 ¹ / ₄	14,6	
"	327	M.Mäeküla	6 12	12,4	"	7	Pilistvere	9 12 ¹ / ₄	13,6	
"	473	Anna	7 11 ¹ / ₄	12,2	"	7	"	10 11 ¹ / ₂	12,9	
"	471	L. Hiiekõnnu	7 12	14,0	"	443	Pahkla	5 12	13,6	
"	16	Laiuse	6 12 ¹ / ₄	15,0	"	443	"	6 12	15,2	
"	48	M. Magdal.	7 12 ¹ / ₂	15,0	"	350	Nõo	8 12 ¹ / ₄	13,6	
"	48	"	7 12 ¹ / ₂	14,0	"	148	Kärmu	9 12 ¹ / ₄	12,8	
"	73	S. Tammiku	2 11 ¹ / ₄	14,0	"	30	Vihula	10 12 ¹ / ₄	14,9	
"	297	R. Võhandu	6 12	14,1	"	42	H. Kõnnu	10 12 ¹ / ₄	14,5	
"	275	Valjala	4 12 ¹ / ₄	14,4	"	42	"	10 12 ¹ / ₄	13,1	
"	259	Holstre	5 12 ¹ / ₄	13,0			„Eptü“			
	A/S. Einpaul					9	K. Jaani	10 12	14,0	
"	132	Einpaul	7 11	14,8	"	9	"	9 12	14,0	
"	132	"	8 12	14,6	"	263	Ol. Täaksi	6 12 ¹ / ₄	14,3	
"	100	J. Jaani	6 12 ¹ / ₄	15,3	"	263	"	6 12 ¹ / ₄	14,3	
"	100	"	7 12 ¹ / ₄	14,8	"	45	T. Hakkaja	6 12	12,5	
"	30	Vihula	10 12 ¹ / ₄	15,3	"	22	Oiu	7 12	14,6	
"	99	Lahavere	6 12 ¹ / ₄	15,0	"	367	A. Sikeldi	10 12 ¹ / ₄	12,2	
"	117	Tr. Avispea	4 12	17,0	"	216	H. Kabala	9 12 ¹ / ₄	13,7	
"	323	J. Alutaguse	8 12	14,0	"	88	Viru	4 12	13,0	
"	277	Lasva	6 12	15,4	"	283	Varbola	6 12	14,0	
"	162	Sõmerpalu	5 12	14,0	"	283	"	6 12	14,2	
"	140	Kikaoja	6 12	15,1	"	36	Kihme	9 12	15,2	
"	46	Linnamäe	4 12	12,2	"	36	"	9 12	15,6	
"	29	Karula	7 12	13,7			P.K. Estonia			
"	29	"	7 12 ¹ / ₄	15,0	"	282	Põide	10 12	14,6	
"	29	"	8 12	14,2	"	282	"	10 12	14,6	
"	350	Nõo	7 12	14,0	"	282	"	10 12	16,0	
"	350	"	8 12	11,4	"	282	"	9 12 ¹ / ₂	14,9	
"	186	Aakre	9 12	12,3	"	282	"	8 12 ¹ / ₂	14,5	
"	62	Leedimäe	5 12	14,5	"	282	"	9 12 ¹ / ₂	13,4	
"	62	"	6 12 ¹ / ₄	14,8	"	282	"	9 12 ¹ / ₂	15,1	
"	290	Sooru	7 12 ¹ / ₄	14,2	"	180	Emmaste	6 12 ¹ / ₃	14,6	
"	143	Lepasaare	3 12 ¹ / ₄	15,7	"	180	"	7 12 ¹ / ₃	15,0	
"	432	Kivi Vigala	6 12	14,9	"	441	Agapäe	6 12 ¹ / ₂	13,8	
"	432	"	7 12 ¹ / ₄	14,8						

Kuupäev	Piimatalituse			Märkus	Kuupäev	Piimatalituse			Märkus
	Reg. Nr.	Nimetus	Arv Keskm. pall Vee %			Reg. Nr.	Nimetus	Arv Keskm. pall Vee %	
Juuni	P.K. Estonia				Juuni	P.K. Estonia			
5	441	Agapäe	7 12 ¹ / ₂ 12,8		5	336	Järvakandi	6 12 ¹ / ₂ 13,3	
"	430	H. Tammiku	6 12 ¹ / ₂ 14,6		"	336	"	6 12 ¹ / ₂ 14,0	
"	430	"	6 12 ¹ / ₄ 14,1		"	241	Kärevere	10 12 ¹ / ₂ 14,0	
"	63	Mäksa	4 12 14,2		"	136	Vana Kuuste	8 12 ¹ / ₂ 14,8	
"	34	Võhma	9 12 ¹ / ₂ 15,9		"	201	Ardu	6 12 ¹ / ₂ 14,0	
"	34	"	8 12 ¹ / ₂ 14,4		"	201	"	6 12 ¹ / ₂ 14,4	
"	362	Vastemõisa	8 12 ¹ / ₄ 15,0		"	348	Hageri	6 12 ¹ / ₂ 13,0	
"	362	"	8 12 15,0		"	348	"	7 12 ¹ / ₂ 14,7	
"	2	Viljandi	8 12 ¹ / ₄ 14,0		"	308	Kolu	8 12 ¹ / ₂ 14,7	
"	2	"	8 12 ¹ / ₂ 15,1		"	306	Türi	8 12 ¹ / ₂ 14,1	
"	2	"	8 12 ¹ / ₂ 15,6		"	306	"	7 12 ¹ / ₂ 14,4	
"	2	"	7 12 ¹ / ₂ 15,3		"	340	Kehtna	7 12 ¹ / ₂ 13,9	
"	17	Ambla	8 12 ¹ / ₂ 13,0		"	419	Tarvastu	8 12 ¹ / ₂ 14,0	
"	17	"	7 12 ¹ / ₂ 14,0		"	419	"	7 11 ¹ / ₄ 13,8	ebp. õli m.
"	17	"	7 12 ¹ / ₂ 13,6		"	419	"	8 12 13,0	
"	319	Kadrina	9 12 ¹ / ₂ 14,0		"	145	S. Kõpu	7 12 ¹ / ₄ 15,9	
"	319	"	10 12 ¹ / ₂ 16,0		"	145	"	7 12 ¹ / ₂ 15,8	
"	30	Vihula	10 12 ¹ / ₂ 15,1		"	145	"	7 12 ¹ / ₂ 15,6	
"	23	Albu	9 12 ¹ / ₂ 14,1		"	11	Helme	10 12 ¹ / ₄ 15,0	
"	23	"	10 12 ¹ / ₂ 14,8		"	11	"	10 12 ¹ / ₄ 15,8	
"	113	Elva	6 12 ¹ / ₂ 14,0		"	11	"	10 12 ¹ / ₄ 15,2	
"	113	"	7 12 ¹ / ₂ 13,7		"	25	Aravete	7 12 16,5	
"	57	Porkuni	8 12 ¹ / ₂ 14,0		"	25	"	8 12 ¹ / ₄ 15,2	
"	24	Villevere	8 12 ¹ / ₂ 15,8		"	25	"	7 12 ¹ / ₄ 16,7	
"	12	S. Jaani	6 12 ¹ / ₂ 15,2		"	358	L. Nigula	8 12 14,5	
"	12	"	6 12 ¹ / ₂ 15,0		"	358	"	8 12 13,7	
"	261	Kaarli	4 12 14,1		"	358	"	8 12 ¹ / ₄ 13,8	
"	20	Rakvere	10 12 ¹ / ₂ 15,4		"	395	Toila	8 12 ¹ / ₂ 14,6	
"	479	Vaivara	6 12 ¹ / ₂ 15,2		"	395	"	7 12 ¹ / ₂ 15,2	
"	291	Anija	9 12 ¹ / ₄ 15,0		"	395	"	7 12 ¹ / ₂ 15,0	
"	464	Meeksi	8 12 ¹ / ₄ 14,7		"	381	Kiiu	7 12 ¹ / ₂ 13,2	
"	246	Kõrgesaare	9 12 ¹ / ₂ 14,0		"	381	"	7 12 ¹ / ₂ 13,0	
"	438	Krüdneri	4 12 ¹ / ₄ 13,1		"	381	"	7 12 ¹ / ₂ 14,0	
"	475	Valgu	3 12 12,6		"	332	Rapla	8 12 ¹ / ₂ 15,3	
"	384	Maasi	6 12 12,1		"	332	"	8 12 ¹ / ₂ 15,0	
"	445	Nuti	3 11 ¹ / ₄ 10,0	2 jagu,	"	146	Puiatu	8 12 ¹ / ₂ 15,3	
"	76	K. Nõmme	3 11 12,7	valge, r.	"	23	Oiu	7 12 14,1	
"	477	Reigi	3 12 13,5		"	207	Kuigatsi	7 12 ¹ / ₂ 15,0	
"	454	Laugu	3 11 12,0	ebp. m.	"	207	"	7 12 ¹ / ₂ 15,4	
"	468	Võidula	5 11 ¹ / ₂ 13,5		"	31	Vaimastvere	10 12 ¹ / ₄ 15,0	
"	435	Kadjaste	5 12 13,0		"	202	Märjamaa	6 12 ¹ / ₂ 13,5	
"	476	Käru	3 12 15,5		"	171	Jõgeveste	8 12 14,8	
"	403	Laupa	4 10 12,5	kirju rasv.	"	460	Tapa	8 12 13,9	
"	19	U. Võidu	4 11 14,3	rasv.					
"	61	Salla Käru	5 12 ¹ / ₄ 14,3						
"	361	Nissi	4 11 ³ / ₄ 12,2	puru s.					
"	18	Imavere	8 12 ¹ / ₂ 13,6		6	132	Einpaul	5 12 14,7	
"	"	"	8 12 ¹ / ₂ 14,2		"	132	"	6 12 14,5	
"	382	Loo	10 12 ¹ / ₂ 14,4		"	100	J. Jaani	8 12 ¹ / ₂ 14,2	
"	382	"	9 12 ¹ / ₂ 15,0		"	100	"	8 12 ¹ / ₂ 14,3	
"	242	Alliku	6 12 13,7		"	100	"	7 12 ¹ / ₄ 14,6	
"	242	"	6 12 15,5		"	467	Keila	8 12 ¹ / ₄ 16,6	
"	13	Leebiku	7 12 ¹ / ₄ 14,0		"	30	Vihula	10 12 ¹ / ₄ 16,0	
"	13	"	8 12 ¹ / ₄ 14,1		"	99	Lahavere	5 12 ¹ / ₄ 15,1	
"	"	"			"	415	Kernu	5 12 ¹ / ₄ 14,0	

Kuupäev	Piimatalituse		Arv	Keskm. pall	Vee %	Märkus	Kuupäev	Piimatalituse		Arv	Keskm. pall	Vee %	Märkus
	Reg. Nr.	Nimetus						Reg. Nr.	Nimetus				
Juuni	A/S. Einpaul						Juuni	Gahlnbäck					
6 323	J. Alutaguse	5	12	14,3			6 457	Räägo	10	12 ¹ / ₄	14,4		
" 323	"	8	12	13,9			" 56	L. Martna	10	11 ¹ / ₄	14,6	mr. rasvane	
" 422	Saare	10	12	15,5			" 199	Padu	8	11 ¹ / ₂	13,0	sein. m.	
" 258	Varbevere	10	12	14,4			" 233	Perila	3	12	13,5		
" 258	"	10	12 ¹ / ₄	15,2			" 80	Parila	10	12	11,7		
" 258	"	10	12 ¹ / ₄	14,8			" 80	"	10	12	14,4		
" 335	Kaarepere	10	12	14,8			" 1	Palamuse	10	12 ¹ / ₄	14,8		
" 335	"	7	12 ¹ / ₄	15,8			" 1	"	10	12	14,0		
" 8	Põltsamaa	8	12 ¹ / ₂	15,1			" 1	"	10	12	15,2		
" 8	"	8	12 ¹ / ₂	15,2			" 1	"	10	12	15,2		
" 8	"	8	12 ¹ / ₂	14,5			" 1	"	9	12 ¹ / ₄	14,6		
" 103	Lustivere	10	12	16,2			" 47	L. Tähkvere	8	12 ¹ / ₄	15,0		
" 62	Leedimäe	5	12 ¹ / ₄	14,6			" 208	Kungla	4	10 ¹ / ₂	13,2	lv. kirju, rasv.	
" 290	Sooru	6	12 ¹ / ₄	14,3			" 84	Jõgeva	6	12	12,5		
	Gahlnbäck						" 84	"	6	12	13,7		
" 211	Vaabina	8	12 ¹ / ₄	14,0			" 49	Nurmekunda	10	12	13,0		
" 163	Võime	9	12	14,0			" 66	Härjanurme	10	12 ¹ / ₄	14,8		
" 163	"	8	12	13,1			" 66	"	10	12 ¹ / ₂	15,0		
" 208	Kungla	6	10 ¹ / ₂	13,0	lv. kirju		" 72	Kuremaa	6	12 ¹ / ₂	15,0		
" 84	Jõgeva	10	9 ¹ / ₂	—	ebp. m.		" 337	Vaim. „Koit“	8	12 ¹ / ₂	15,6		
" 199	Padu	8	12	12,6				E. P. Liit.					
" 72	Kuremäe	7	12	15,0			" 215	V. Maarja	10	12	13,6		
" 72	"	7	12 ¹ / ₄	14,8			" 215	"	10	12 ¹ / ₄	14,3		
" 49	Nurmekunda	10	12	14,0			" 442	Vast. Kuuste	5	12 ¹ / ₄	13,6		
" 337	Vaim. „Koit“	6	12 ¹ / ₄	15,3			" 439	Puhja	6	12	13,3		
" 337	"	5	12 ¹ / ₄	15,1			" 439	"	6	12 ¹ / ₄	14,0		
" 79	Simuna	4	12 ¹ / ₄	15,0			" 48	M. Magdal.	8	12 ¹ / ₂	15,0		
" 71	E. Peetri	5	12	13,7			" 48	"	7	12 ¹ / ₂	14,2		
" 298	Surju	6	12	14,1			" 16	Laiuse	8	12 ¹ / ₄	14,3		
" 298	"	5	12	15,0			" 191	Kantküla	8	12 ¹ / ₄	15,3		
" 15	Kaiu	10	12	12,8			" 436	Kääpa	10	12	12,7		
" 15	"	10	12	13,0			" 270	Kose	8	12 ¹ / ₂	15,1		
" 15	"	10	12	13,3			" 270	"	8	12 ¹ / ₂	14,8		
" 233	Perila	5	11	13,0	mr.		" 471	L. Hiiekõnnu	5	11	12,4	2 jagu, mr. lv.	
" 457	Räägo	10	12	15,1			" 316	Vahastu	3	12	11,4		
" 73	S. Tammiku	3	12	14,3			" 327	M. Mäeküla	5	12	10,8		
" 152	Kärkna	7	12 ¹ / ₄	14,3			" 147	Koigi	10	12	15,8		
" 203	V. Vanamõisa	6	12 ¹ / ₄	13,1			" 147	"	9	12 ¹ / ₄	14,5		
" 203	"	5	12	13,9			" 90	R.-Alliku	4	10 ³ / ₄	12,2	mr. ebp. m.	
" 7	Pilistvere	10	12	13,7			" 90	"	3	11	11,4	kirju	
" 40	Kõo	8	11	14,6	ebp. h.			P.K. Estonia					
" 268	Jändja	4	10 ¹ / ₂	11,7	mr. rasvane		" 105	Kullamaa	9	12 ¹ / ₄	14,7		
" 15	Kaiu	8	12	14,0			" 105	"	9	12 ¹ / ₄	14,2		
" 15	"	8	12 ¹ / ₄	14,0			" 105	"	10	12 ¹ / ₂	14,0		
" 418	Kildu	5	12 ¹ / ₂	14,3			" 331	Kloostri	6	12 ¹ / ₂	15,6		
" 284	Sürgavere	7	12 ¹ / ₄	14,9			" 331	"	6	12 ¹ / ₂	15,0		
" 284	"	6	12 ¹ / ₄	15,0			" 319	Kadrina	10	12 ¹ / ₂	14,1		
" 152	Kärkna	10	12 ¹ / ₄	14,6			" 319	"	10	12 ¹ / ₂	14,0		
" 79	Simuna	8	12 ¹ / ₄	14,4			" 427	Mäetaguse	8	12 ¹ / ₂	15,7		
" 150	Kiltsi	8	12 ¹ / ₄	14,3			" 427	"	8	12 ¹ / ₂	15,0		
" 150	"	7	11 ¹ / ₂	14,0	koll. tk. sees		" 30	Vihula	10	12 ¹ / ₂	15,6		
" 228	Riidaja	8	12	13,2			" 6	Äksi	9	12 ¹ / ₂	15,1		
" 61	S. Kärü	2	12	15,0			" 6	"	8	12 ¹ / ₂	15,7		
" 359	Vasta	3	11 ¹ / ₂	13,1	ebp. m. rasv.		" 6	"					

Kuupäev	Piimatalituse			Märkus	Kuupäev	Piimatalituse			Märkus
	Reg. Nr.	Nimetus	Arv Keskm. pall Vee %			Reg. Nr.	Nimetus	Arv Keskm. pall Vee %	
Juuni	P. K. Estonia				Juuni	P. K. Estonia			
6	6	Äksi	8 12 ¹ / ₄ 14,6		6	317	P. Peraküla	4 12 ¹ / ₄ 15,0	
"	199	Padu	8 12 12,5		"	408	Sipa	4 12 12,4	
"	352	Ulvi	8 12 12,9		"	156	Loodi	3 12 ¹ / ₄ 15,7	
"	255	Kadila	8 12 ¹ / ₂ 14,0		"	437	Oonurme	4 12 13,9	(a m.
"	255	"	8 12 ¹ / ₂ 15,0		"	231	U. Kariste	4 9 ¹ / ₂ —	ebp. vana lõhn
"	255	"	7 12 13,2		"	347	Talli II	4 10 ¹ / ₂ 13,2	mr. rasv.
"	353	Varangu	7 12 ¹ / ₄ 14,0		"	410	Kädva	4 12 13,3	
"	353	"	7 12 ¹ / ₄ 14,0		"	380	V. Rahnoja	3 11 ¹ / ₂ 15,0	t. r.
"	395	Toila	5 12 ¹ / ₂ 14,3		"	32	Paide	5 11 ¹ / ₄ 12,0	ebp. m.
"	395	"	6 12 ¹ / ₂ 15,1		"	209	Kõnnu	3 11 13,1	kõrve m.
"	323	J. Alutagüse	6 12 ¹ / ₂ 14,8		"	451	Kaevusaare	3 11 ¹ / ₄ 12,7	rasvane
"	50	T. Visusi	9 12 ¹ / ₂ 15,0		"	463	Võtikvere	2 10 11,6	mr. rasv.
"	243	Kunda I	6 12 ¹ / ₂ 14,0		"	188	Viiso	3 10 11,0	mr. rasv.
"	243	"	6 12 ¹ / ₂ 14,0		"	423	Mõisaküla	2 10 ¹ / ₄ 14,6	ebp. m.
"	81	P. Kalana	10 12 ¹ / ₂ 14,7		"	322	Sõmeru	1 9 —	mr. rasvane
"	103	Lustivere	10 12 ¹ / ₂ 15,7		"	5	A. Paluoja	10 12 14,9	
"	47	L. Tähkvere	7 12 ¹ / ₄ 16,0		"	5	"	9 12 14,6	
"	413	Olustvere	10 12 ¹ / ₄ 16,5		"	3	Pöögli	8 11 15,6	2 jagu
"	413	"	9 12 ¹ / ₄ 13,0		"	3	"	7 12 16,4	
"	339	Emumäe	8 12 ¹ / ₄ 15,4		"	3	"	7 12 13,5	
"	329	Pikevere	7 12 ¹ / ₂ 13,8		"	281	Aidu	10 12 ¹ / ₄ 15,3	
"	329	"	7 12 ¹ / ₂ 14,5		"	264	Abja Sarja	7 12 ¹ / ₄ 14,4	
"	20	Rakvere	5 12 ¹ / ₂ 15,0		"	434	Volveti	8 12 ¹ / ₂ 15,0	
"	470	Kohala	7 12 ¹ / ₂ 15,0		"	434	"	8 12 ¹ / ₄ 14,7	
"	55	Umbusi	6 12 ¹ / ₂ 14,5		"	35	K. Sinealliku	8 12 ¹ / ₂ 14,4	
"	55	"	7 12 ¹ / ₂ 16,0		"	235	L. Lokuta	8 10 ¹ / ₂ 13,0	mr. sul. sool
"	85	R. Antsla	6 12 ¹ / ₂ 14,7		"	235	"	7 11 ¹ / ₄ 13,2	kibe, soolane
"	169	V. Väandra	8 12 ¹ / ₂ 16,6		"	159	Suurejõe	9 11 ¹ / ₄ 15,0	mr. rasv.
"	108	Esna	9 12 ¹ / ₂ 14,9		"	262	Väätsa	5 12 14,4	
"	108	"	9 12 ¹ / ₂ 15,2				Rotermann		
"	178	Kahala	10 12 ¹ / ₂ 13,8		7	16	Laiuse	6 12 ¹ / ₂ 15,6	
"	178	"	10 12 ¹ / ₂ 15,1		"	49	Nurmekunda	8 12 14,8	
"	175	Udeva	9 12 ¹ / ₂ 14,0		"	244	Kärstna	4 12 14,0	
"	175	"	8 12 ¹ / ₂ 14,0		"	257	Kamali	4 12 12,8	
"	428	Iisaku	8 11 ¹ / ₄ 13,1	kirju, rasv.	"	159	Suurejõe	9 12 ¹ / ₂ 15,0	
"	354	Tudolinna	8 11 ³ / ₄ 12,4		"	169	V. Väandra	10 12 ¹ / ₂ 14,1	
"	450	Avinurme	10 11 ¹ / ₄ 14,0	seisn. piima m.	"	89	Ahja	8 12 14,0	
"	95	Nadalama	7 12 14,9		"	22	Oiu	7 12 ¹ / ₄ 15,5	
"	63	Mäksa	6 12 13,8		"	234	Kamari	5 12 15,0	
"	135	Oisu	8 12 13,0		"	84	Jõgeva	10 11 ¹ / ₂ 13,1	kohu piima t. s.
"	355	Einmanni	4 12 12,7		"	335	Kaarepere	9 12 15,8	
"	274	Voldi	9 12 13,0		"	335	"	8 12 15,0	
"	8	Põltsamaa	6 12 14,6		"	66	Härjanurme	10 12 ¹ / ₄ 15,6	
"	8	"	6 12 ¹ / ₂ 14,0		"	217	Tamme	9 12 ¹ / ₄ 14,0	
"	207	Kuigatsi	8 12 ¹ / ₂ 15,4		"	217	"	9 12 ¹ / ₄ 16,0	
"	207	"	7 12 ¹ / ₂ 15,0		"	16	Laiuse	8 12 ¹ / ₄ 15,5	
"	130	Laatre	10 12 ¹ / ₄ 15,0		"	159	Suurejõe	8 12 15,7	
"	240	Päinurme	9 12 ¹ / ₄ 13,1				„Eptü“		
"	240	"	9 12 14,5		"	456	Vägeva	6 12 ¹ / ₄ 13,0	
"	240	"	9 12 ¹ / ₄ 15,0		"	305	Laeva	9 12 ¹ / ₄ 15,0	
"	462	Piirsalu	8 12 ¹ / ₄ 15,1		"	68	Roela	7 12 ¹ / ₂ 13,8	
"	177	Vara	6 12 13,9		"	200	Alavere	8 12 ¹ / ₂ 15,2	
"	53	Kodijärve	7 12 ¹ / ₄ 13,3		"	247	Tapiku	7 12 ¹ / ₄ 15,4	
"	257	Kamali	5 12 ¹ / ₄ 12,6						
"	256	Saapaküla	5 12 ¹ / ₂ 14,9						

Kuupäev	Piimatalituse			Märkus	Kuupäev	Piimatalituse			Märkus
	Reg. Nr.	Nimetus	Arv Keskml. pall Vee %			Reg. Nr.	Nimetus	Arv Keskml. pall Vee %	
Juuni		„Eptü“			Juuni	P.K. Estonia			
7 324		Puurmanni	9 12 ¹ / ₄ 15,7		7 389	P. Jakobi	9 12 14,6		
324		„	9 12 ¹ / ₂ 15,0		86	Keskmeierei	10 12 ¹ / ₄ 11,8		
196		Pajusi Paala	5 11 13,5	ebp. m. puru s.	101	Tõhela	10 12 14,8		
196		„	5 11 13,4	„ „ „ „	101	„	10 11 ³ / ₄ 15,0	ebp. m.	
123		Tammiku	4 12 14,3		101	„	8 12 14,6		
33		Rõngu	10 12 ¹ / ₄ 15,7		154	Pärnu	10 12 ¹ / ₄ 14,2		
433		Suislepi	7 12 15,1		154	„	10 12 ¹ / ₂ 15,1		
433		„	7 12 ¹ / ₄ 14,9		154	„	9 12 ¹ / ₂ 15,2		
253		Saadjärve	5 12 ¹ / ₄ 12,8		429	A. Lindi	8 12 13,0		
122		Ruskavere	8 12 ¹ / ₄ 14,0		407	Ellamaa	7 12 14,5		
122		„	7 12 ¹ / ₄ 15,4		444	V. Kihlepa	10 12 ¹ / ₄ 13,2		
311		Kablaküla	5 11 13,0	ebp. hapu	426	V. Massu	7 12 13,4		
179		Piknurme	6 12 15,1		192	Koonga	10 12 ¹ / ₄ 15,0		
41		Elistvere	8 12 ¹ / ₄ 14,2		192	„	10 12 14,6		
414		Keina	6 12 14,0		192	„	6 12 15,0		
414		„	6 12 14,6		379	T. Pustuski	8 12 14,8		
405		Suuremõisa	8 12 ¹ / ₂ 15,5		114	Vahenurme	10 12 ¹ / ₄ 14,7		
43		Rutikvere	7 11 14,0	mr. [sool, pur. s.	326	Taali II.	6 12 ¹ / ₄ 14,0		
43		„	6 9 —	hallit., mr. sul.	326	„	6 12 ¹ / ₄ 14,0		
401		Tuhala	3 11 14,2	jooneline, t. r.	351	Varbla	10 12 13,8		
88		Viru	3 12 13,6		351	„	7 12 ¹ / ₄ 13,9		
234		Kamari	2 11 12,0	2 jagu, mr. r.	389	P. Jakobi	10 12 ¹ / ₄ 14,0		
169		V. Väandra	6 12 ¹ / ₄ 14,1		389	„	7 12 ¹ / ₂ 15,0		
169		„	4 12 16,4		28	T. Selja	7 12 14,4		
225		Sikana	7 12 14,6		28	„	7 12 ¹ / ₄ 13,6		
304		Laatre	2 9 —	2 jagu, ebp. m. r.	28	„	7 12 ¹ / ₄ 13,8		
230		L. Kilbavere	9 10 12,4	joonel., ebp. m.	125	S. Tammiste	7 11 ¹ / ₂ 14,7	ebp. m.	
		P.K. Estonia			125	„	7 12 15,0		
385		Massu	10 12 14,6		39	T. Ore	8 12 15,5		
385		„	10 12 14,4		39	„	8 12 15,0		
385		„	10 12 14,6		10	T. Jõesuu	8 12 14,0		
385		„	10 12 15,3		10	„	8 12 14,0		
385		„	10 12 14,8		10	„	7 12 14,3		
385		„	10 12 13,6		244	Kärstna	6 12 14,8		
385		„	10 12 14,6		244	„	6 12 ¹ / ₄ 15,6		
385		„	10 12 15,1		332	Rapla	7 12 15,0		
385		„	10 12 13,7		156	Loodi	6 12 ¹ / ₂ 15,0		
385		„	10 12 14,6		363	Tahkuranna	7 11 ¹ / ₄ 13,3	puru sees	
385		„	8 12 14,8		10	T. Jõesuu	1 11 15,0	t. r.	
378		Muhu	8 12 14,0		8 17	Ambla	8 12 ¹ / ₄ 14,3		
378		„	9 12 13,3		17	„	7 12 ¹ / ₄ 14,3		
378		„	3 12 13,3		17	„	7 12 ¹ / ₄ 14,2		
245		Are	8 12 ¹ / ₄ 15,4		30	Vihula	9 12 ¹ / ₄ 15,0		
245		„	8 12 ¹ / ₂ 14,7		30	„	9 12 ¹ / ₂ 14,3		
245		„	7 12 ¹ / ₄ 15,5		105	Kullamaa	10 12 ¹ / ₄ 13,7		
309		Seli I	6 12 ¹ / ₄ 15,0		105	„	10 12 ¹ / ₄ 15,6		
270		Kose	10 12 ¹ / ₄ 14,4		23	Albu	5 12 ¹ / ₂ 15,3		
325		Uulu	7 12 ¹ / ₄ 13,9		23	„	6 12 ¹ / ₂ 15,0		
325		„	7 12 15,2		113	Elva	7 12 14,2		
325		„	7 12 14,0		113	„	8 12 ¹ / ₄ 15,8		
310		Jõeleftme	9 12 15,0		291	Anija	9 12 ¹ / ₄ 14,0		
446		Vaida	8 12 14,7		467	Keila	9 12 ¹ / ₄ 16,0		
446		„	7 12 14,4		395	Toila	6 12 ¹ / ₄ 14,7		
389		P. Jakobi	10 12 ¹ / ₂ 14,4		395	„	6 12 ¹ / ₄ 15,0		
					279	Väimela	10 12 ¹ / ₄ 15,0		

Kuupäev	Piimatalituse			Märkus	Kuupäev	Piimatalituse			Märkus	
	Reg. Nr.	Nimetus	Arv Keskml. pall			Reg. Nr.	Nimetus	Arv Keskml. pall		Vee %
Juuni	P. K. Estonia				Juuni	A/S Einpaul				
8	149	Kärgula	6 12 ¹ / ₄	15,1	8	29	Karula	7 12	15,0	
"	94	Kanepi	6 12 ¹ / ₄	14,0	"	140	Kikaoja	8 12 ¹ / ₄	15,4	
"	4	Vastseliina	10 12 ¹ / ₄	14,3	"	140	"	9 11 ¹ / ₂	14,2	
"	4	"	10 12	15,0	"	277	Lasva	5 12	15,3	
"	4	"	10 12 ¹ / ₄	15,5	"	369	Lindora	4 11 ¹ / ₄	12,6	
"	356	Kahkva	8 12 ¹ / ₂	14,8	"	46	Linnamäe	4 12	14,0	
"	391	Viitina	7 12	13,0	"	295	Krabi	7 12	13,0	
"	307	Kähri	6 12	15,5	"	371	Loosi	5 12	15,5	
"	161	Otepää	9 11 ¹ / ₄	13,0	"	37	Koiola	2 11	14,7	
"	161	"	9 11 ¹ / ₄	13,0	"	164	Antsla	3 10 ¹ / ₄	15,0	
"	161	"	9 11 ¹ / ₄	13,5	"	132	Einpaul	10 11	15,0	
"	161	"	8 11	13,0			"Eptü"			
"	31	Vaimastvere	7 12	14,3			386	Paadremaa	7 11 ¹ / ₄	14,4
"	207	Kuigatsi	7 12	15,1			386	"	7 12 ¹ / ₄	14,8
"	136	Vana Kuuste	5 12	14,5			386	"	9 12	13,7
"	130	Laatre	5 12	14,4			426	V. Massu	7 12 ¹ / ₂	14,0
"	153	Vidriku	6 12	12,8			465	Pärnu	6 11	12,0
"	355	Einmanni	4 12	12,8			465	"	7 11	12,5
"	400	Misso	9 12	14,7			390	K. Lõpe	8 12	11,8
"	59	K. Kioma	6 12	14,3			390	"	9 12	12,6
"	51	Nõva	4 11	12,0	[ja m.		260	Kaelase	9 12 ¹ / ₂	15,2
"	51	"	3 9	—	ebp. vana lõhn		363	Tahkuranna	5 12 ¹ / ₂	16,0
"	51	"	2 11	11,4	rasvane		67	Sindi	4 10 ¹ / ₂	13,8
"	292	Rõuge	4 11 ¹ / ₂	14,0	ebp. m.		225	Sikana	7 12	14,6
"	37	Koiola	2 11	13,3	t. r.		225	"	7 12	14,7
"	143	Lepasaare	8 12	15,4			124	T. Riisa	9 12 ¹ / ₄	14,3
"	164	Antsla	6 12	14,6			373	Luutsniku	6 11 ¹ / ₄	11,6
"	447	Mäe	3 10 ¹ / ₂	12,9	rasvane, ebp.m.		292	Rõuge	4 12	14,0
"	302	Sänna	3 11	14,4	rasvane		266	Tüütsmanni	3 11 ¹ / ₂	13,1
"	333	Ü. Saaluse	4 12	15,0			236	Lihula	8 12	13,0
"	64	Veriora	3 12	13,3			236	"	9 12	13,8
"	139	N. Kasaritsa	2 10 ¹ / ₂	11,8	ebp. m.		236	"	9 12	13,9
"	472	Luigi	3 10	11,7	mr. ebp. rasv.		97	Urvaste	4 12	13,3
"	286	Karste	2 10	12,0	rasvane		94	Kanepi	8 12 ¹ / ₂	16,4
"	319	Kadrina	8 12 ¹ / ₄	15,1			162	Sõmerpalu	8 12 ¹ / ₄	13,1
"	319	"	8 12 ¹ / ₂	15,0			164	Antsla	3 12 ¹ / ₄	15,6
"	319	"	6 12 ¹ / ₂	15,2			459	O. Kahkva	5 12 ¹ / ₂	13,0
		A/S. Einpaul					370	Atnsla II.	6 12	15,4
"	132	Einpaul	7 12	15,0			65	Tammistu	9 11	12,7
"	132	"	7 12	14,8			289	Valgjärve	10 12	13,5
"	331	Kloostri	8 12 ¹ / ₂	15,7			58	Torgu	10 12 ¹ / ₂	15,0
"	30	Vihula	10 12 ¹ / ₂	15,0			58	"	10 12 ¹ / ₂	14,6
"	30	"	9 12 ¹ / ₂	15,0			374	Palmse	8 12 ¹ / ₄	15,0
"	79	Simuna	8 12 ¹ / ₂	15,0				P. K. Estonia		
"	91	Kastna	6 12 ¹ / ₂	15,1			117	Ambla	10 12 ¹ / ₂	15,5
"	91	"	6 12 ¹ / ₂	15,1			30	Vihula	6 12 ¹ / ₂	15,0
"	132	Einpaul	6 12	14,6			26	Kasari	10 12 ¹ / ₂	14,6
"	132	"	7 12	14,5			26	"	10 12 ¹ / ₂	14,4
"	331	Kloostri	4 12 ¹ / ₂	15,5			26	"	7 12 ¹ / ₂	14,6
"	375	T. Pustuski	10 12	15,5			20	Rakvere	5 12 ¹ / ₂	15,3
"	115	Häädemees.	5 12 ¹ / ₂	14,5			479	Vaivara	6 12 ¹ / ₂	15,2
"	244	Kärstna	4 11 ¹ / ₂	15,4	mr. 2 jagu		85	R. Antsla	10 12 ¹ / ₂	14,4
"	29	Karula	7 12	15,0			85	"	10 12 ¹ / ₂	15,0
"	29	"	7 12	15,0						

Kuupäev	Piimatalituse		Arv	Keskm. pall	Vee %	Märkus	Kuupäev	Piimatalituse		Arv	Keskm. pall	Vee %	Märkus
	Reg. Nr.	Nimetus						Reg. Nr.	Nimetus				
Juuni	P. K. Estonia						Juuni	„Eptü“					
8	85	R. Antsla	10	12 ¹ / ₂	15,4		8	263	Ol. Tääksi	7	12 ¹ / ₄	15,4	
„	85	„	10	12 ¹ / ₂	15,8		„	263	„	8	12 ¹ / ₂	15,5	
„	57	Porkuni	8	12 ¹ / ₂	15,6		„	420	Leevaku	10	12 ¹ / ₄	14,0	
„	382	Loo	7	12 ¹ / ₄	14,8		„	411	Kadrina	10	12 ¹ / ₂	14,7	
„	382	„	7	12	14,8		„	411	„	8	12 ¹ / ₂	14,8	
„	358	L. Nigula	10	12	15,0		„	210	Kokora	6	12 ¹ / ₄	14,5	
„	358	„	10	12	13,6		„	210	„	6	12	14,1	
„	358	„	10	12	14,2		„	88	Viru	4	12 ¹ / ₄	14,4	
„	358	„	10	12	14,5		„	73	S. Tammiku	3	12	15,0	
„	358	„	8	12	14,5		„	22	Oiu	6	12 ¹ / ₂	14,7	
„	430	H. Tammiku	10	12 ¹ / ₂	15,0		„	9	K. Jaani	9	12	14,2	
„	430	„	8	12 ¹ / ₂	15,7		„	216	H. Kabala	7	12 ¹ / ₄	15,6	
„	395	Toila	6	12 ¹ / ₂	15,0		„	431	Mõisamaa	5	12	15,2	
„	395	„	6	12 ¹ / ₂	15,2				Gahlnbäck				
„	201	Ardu	10	12 ¹ / ₄	15,0		„	71	E. Pectri	6	11	15,2	
„	201	„	10	12	15,5		„	309	Seli I	9	12 ¹ / ₄	14,6	
„	201	„	5	12	14,6		„	309	„	8	12 ¹ / ₂	14,6	
„	440	K. Alatskivi	8	12 ¹ / ₄	14,7		„	309	„	8	12 ¹ / ₂	14,3	
„	11	Helme	10	12 ¹ / ₂	15,0		„	429	A. Lindi	7	12	12,6	
„	11	„	10	12 ¹ / ₄	15,0		„	407	Ellamaa	4	12 ¹ / ₄	13,6	
„	11	„	10	12	15,5		„	260	Kaelase	9	12 ¹ / ₂	15,2	
„	207	Kuigatsi	8	12 ¹ / ₄	15,5		„	273	Tõstamaa	6	12	14,6	
„	130	Laatre	5	12 ¹ / ₄	14,5		„	273	„	6	12 ¹ / ₂	14,0	
„	116	Koeru	8	12	15,4		„	28	T. Selja	8	12	13,7	
„	296	N.Metsküla	5	12 ¹ / ₄	14,6		„	163	Võime	8	12	14,4	
„	399	Vaimõisa	6	11 ¹ / ₄	13,0	ebp. m.	„	163	„	7	12	14,0	
„	462	Piirsalu	4	12 ¹ / ₄	15,5		„	211	Vaabina	8	12	14,3	
„	361	Nissi	3	11 ¹ / ₄	12,9	ebp. m.	„	278	Hanikase	4	11	13,2	mr. lv.
		Rotermann					„	233	Perila	4	12	13,9	
„	364	Rannu	9	12 ¹ / ₃	14,7		„	80	Parila	10	12 ¹ / ₄	14,0	
„	364	„	9	12 ¹ / ₂	14,0		„	80	„	10	11 ¹ / ₄	14,9	ebp. hapu
„	364	„	9	12 ¹ / ₂	14,5		„	73	S. Tammiku	4	12	13,9	
„	22	Oiu	7	12	11,9		„	79	Simuna	4	12	14,2	
„	254	Kalmetu	8	12 ¹ / ₃	14,9		„	56	L. Martna	10	12 ¹ / ₄	15,6	
„	254	„	7	12 ¹ / ₂	14,0		„	267	Ollepa	9	12 ¹ / ₄	14,8	
„	159	Suurejõe	9	12 ¹ / ₃	15,7		„	267	„	8	12 ¹ / ₄	14,0	
		E. P. Liit					„	297	„	8	12	14,9	
„	185	Rogosi	6	11	10,6	mr. lv. puru s.	„	284	Sürgavere	10	12 ¹ / ₂	14,0	
„	369	Lindora	4	12	11,8		„	27	K. Kurla	9	12 ¹ / ₂	15,0	
„	345	Lapkovo	4	11 ¹ / ₂	12,4	t. rasvane	„	27	„	9	12 ¹ / ₄	15,0	
„	20	Rakvere	5	12 ¹ / ₄	15,2		„	27	„	8	12 ¹ / ₄	14,4	
„	270	Kose	6	12 ¹ / ₄	15,3		„	158	U. Tänasilma	10	11 ¹ / ₂	14,5	mr. r.
„	300	Lümmada	2	11 ¹ / ₂	13,3	ebp. m.	„	425	Võlli	4	12	12,4	
„	383	Kärla	5	12	12,7		„	7	Pilistvere	10	12	14,0	
„	471	L. Hiiekõnnu	4	12	13,3		„	40	Kõo	10	12	15,3	
„	9	K. Jaani	7	12	14,0		„	15	Kaiu	8	12 ¹ / ₂	14,6	
		„Eptü“					„	15	„	8	12 ¹ / ₂	14,3	
„	283	Varbola	6	12 ¹ / ₂	15,0		9	432	Kivi Vigala	9	12	13,8	
„	283	„	6	12 ¹ / ₄	14,4		„	432	„	9	12	14,0	
„	33	Rõngu	6	12 ¹ / ₂	15,0		„	116	Koeru	4	12	15,6	lv.
„	33	„	6	12 ¹ / ₂	15,0		„	469	Vissi	1	11 ¹ / ₄	11,0	rasvane
„	456	Vägeva	7	12 ¹ / ₄	13,0		„	30	Vihula	6	12 ¹ / ₂	15,0	

Kuupäev	Piimatalituse			Märkus	Kuupäev	Piimatalituse			Märkus
	Reg. Nr.	Nimetus	Arv Keskml. pall			Vee %	Reg. Nr.	Nimetus	
Juuni	A/S. Einpaul				Juuni	P. K. Estonia			
" 34	Võhma	6	12	15,0	9 145	S. Kõpu	6	12	15,4
" 34	"	7	12 ¹ / ₄	15,6	" 145	"	6	12	15,0
" 238	K. Arusaare	9	12 ¹ / ₂	13,4	" 22	Oiu	6	12 ¹ / ₂	15,0
" 78	Pihlta	10	12 ¹ / ₂	13,8	" 308	Kolu	10	12 ¹ / ₂	15,0
" 272	Heimtal	6	12	15,0	" 348	Hageri	9	12	15,0
" 272	"	6	12 ¹ / ₂	14,9	" 424	Kaisma	10	12 ¹ / ₂	18,0
" 44	H. Kulli	6	12 ¹ / ₄	11,3	" 159	Suurejõe	9	12	15,8
" 424	Kaisma	10	12 ¹ / ₂	14,6	" 241	Kärevere	6	11	12,0
" 443	Pahkla	8	12 ¹ / ₂	14,0	" 330	V. Vihtra	10	12 ¹ / ₂	14,0
" 144	Kaavere	9	12	13,7	" 146	Puiatu	7	12	15,0
" 478	Soosaare	9	12 ¹ / ₄	13,4	" 340	Kehtna	5	12	14,6
" 7	Pilistvere	7	12	14,0	" 70	L. Lalsi	7	12 ¹ / ₄	14,2
" 7	"	7	12 ¹ / ₄	14,0	" 19	U. Võidu	6	12	15,5
" 18	Imavere	6	12	15,8	" 410	Kädva	4	12	13,9
" 18	"	6	12 ¹ / ₂	16,0	" 235	L. Lokuta	7	12	13,0
" 132	Einpaul	7	12	14,4	" 250	Mädara	6	11 ¹ / ₄	13,4
" 132	"	7	12 ¹ / ₄	14,7	" 435	Kadjaste	5	12	14,2
	P. K. Estonia				" 412	Velise	4	12	14,0
" 366	Sõrve	9	12 ¹ / ₂	14,4	" 259	Holstre	5	11	14,0
" 366	"	8	12 ¹ / ₄	14,7	" 377	Mustjala	6	10 ³ / ₄	13,6
" 343	Tõlluste	8	12 ¹ / ₄	15,1	" 344	Laadjala	8	10 ³ / ₄	12,8
" 343	"	7	12	13,8	" 280	Raiküla	3	10 ³ / ₄	15,6
" 343	"	7	12 ¹ / ₂	14,7	" 380	V. Rahnoja	3	12	15,0
" 402	Salme	10	11 ¹ / ₄	12,6	" 476	Käru	3	11 ³ / ₄	15,2
" 402	"	9	11 ¹ / ₄	12,2	" 403	Laupa	3	12	12,6
" 78	Pihlta	10	12	14,0	11 17	Ambla	10	12 ¹ / ₄	15,0
" 366	Sõrve	2	12	13,4	" 17	"	10	12 ¹ / ₄	14,4
" 18	Imavere	6	12	14,7	" 17	"	7	12 ¹ / ₄	14,6
" 18	"	7	12	14,0	" 17	"	7	12 ¹ / ₄	14,6
" 2	Viljandi	7	12 ¹ / ₂	15,8	" 427	Mäetaguse	8	12 ¹ / ₄	14,8
" 2	"	6	12 ¹ / ₂	14,7	" 427	"	8	12 ¹ / ₄	15,6
" 362	Vastemõisa	9	12 ¹ / ₂	14,6	" 23	Albu	8	12 ¹ / ₄	15,0
" 362	"	8	12 ¹ / ₂	14,6	" 23	"	7	12 ¹ / ₄	15,0
" 34	Võhma	6	12	15,0	" 113	Elva	10	12 ¹ / ₄	15,0
" 34	"	6	12 ¹ / ₂	14,9	" 319	Kadrina	10	12 ¹ / ₄	15,3
" 12	S. Jaani	7	12 ¹ / ₂	14,8	" 319	"	10	12 ¹ / ₄	15,2
" 12	"	7	12 ¹ / ₂	15,1	" 319	"	10	12 ¹ / ₄	14,3
" 12	"	7	12 ¹ / ₂	15,6	" 319	"	7	12 ¹ / ₄	15,2
" 413	Olustvere	6	12 ¹ / ₂	15,0	" 319	"	6	12 ¹ / ₄	15,7
" 413	"	6	12 ¹ / ₂	15,4	" 331	Kloostri	8	12 ¹ / ₄	15,9
" 261	Kaarli	2	12 ¹ / ₂	14,4	" 331	"	7	12 ¹ / ₄	16,0
" 169	V. Väandra	10	12 ¹ / ₂	15,0	" 30	Vihula	5	12 ¹ / ₄	15,4
" 249	V. Võidu	8	12 ¹ / ₂	15,7	" 105	Kullamaa	10	12 ¹ / ₄	15,3
" 249	"	8	12 ¹ / ₂	15,9	" 105	"	8	12 ¹ / ₄	14,7
" 419	Tarvastu	7	12 ¹ / ₂	15,0	" 105	"	3	12 ¹ / ₄	15,2
" 419	"	7	12 ¹ / ₂	16,0	" 413	Olustvere	10	12 ¹ / ₄	13,2
" 251	Särghaua	6	12 ¹ / ₂	14,8	" 413	"	8	12 ¹ / ₄	14,4
" 251	"	6	12 ¹ / ₂	15,0	" 440	K. Alatskivi	8	12 ¹ / ₄	13,8
" 306	Türi	7	12 ¹ / ₂	15,2	" 440	"	8	12 ¹ / ₄	13,2
" 306	"	6	12	16,6	" 329	Pikevere	7	12 ¹ / ₄	14,6
" 242	Alliku	8	12 ¹ / ₂	16,0	" 329	"	6	12 ¹ / ₄	14,8
" 242	"	8	12 ¹ / ₂	16,0	" 339	Emumäe	5	12 ¹ / ₄	14,7
" 360	T. Mõnnaste	7	12 ¹ / ₄	15,6	" 467	Keila	10	12 ¹ / ₄	16,0
" 360	"	7	12 ¹ / ₄	15,7	" 20	Rakvere	5	12 ¹ / ₄	13,9
" 360	"	7	12 ¹ / ₄	15,7	" 470	Kohala	7	12 ¹ / ₄	14,6

rasvane

"

Kuupäev	Piimatalituse			Märkus	Kuupäev	Piimatalituse			Märkus
	Reg. Nr.	Nimetus	Arv Kesk- pall Vee %			Reg. Nr.	Nimetus	Arv Kesk- pall Vee %	
Juuni	P. K. Estonia				Juuni	P. K. Estonia			
11	470	Kohala	7 12 ¹ / ₄ 14,4		11	451	Kaevusaare	2 12 13,0	
"	55	Umbusi	7 12 ³ / ₄ 15,1		"	463	Võtikvere	2 10 10,4	rasvane, ebp.m.
"	6	Äksi	10 12 13,7		"	209	Kõnnu	3 12 12,4	
"	6	"	10 12 ¹ / ₄ 15,4		"	139	Nursi	3 11 11,8	mr. lv. r.
"	6	"	5 12 ¹ / ₄ 15,0		"	437	Oonurme	4 11 12,2	t. r.
"	25	Aravete	7 11 15,1	koll. rasva ter.s.	"	134	Salla	4 9 —	2 jagu, hallit.m.
"	25	"	7 10 ¹ / ₂ 15,0	" " "	"	274	Voldi	5 10 ¹ / ₂ 11,7	mr. lv. r.
"	395	Toila	6 12 15,8		"	371	Loosi	5 11 ¹ / ₂ 15,2	
"	395	"	5 12 ¹ / ₄ 15,1		"	149	Kärgula	2 12 16,6	
"	323	J. Alutaguse	6 12 15,5		"	164	Antsla	5 10 ¹ / ₂ 13,4	mr. 2 jagu, r.
"	13	Leebiku	8 12 ¹ / ₄ 15,3		"	64	Veriora	3 11 13,4	t. r.
"	13	"	8 12 ¹ / ₄ 14,0		"	143	Lepasaare	3 11 15,7	"
"	94	Kanepi	6 12 ¹ / ₄ 15,9		"	472	Lugi	2 10 11,0	mr määrdiv, r.
"	110	Pala	6 11 12,6	lv. rasv.	"	177	Vara	4 10 ¹ / ₂ 15,3	t. r.
"	110	"	6 11 12,0	mr. lv. rasv.	"	445	Nuti	2 9 —	kirju 2 jagu,
"	276	Meremäe	9 11 13,7	lv., t. rasv.	"	240	Päinurme	6 12 14,4	[ebp. m.
"	4	Vastseliina	6 12 15,3		"	240	"	7 12 14,1	
"	4	"	6 12 15,0		"	178	Kahala	7 12 ¹ / ₄ 14,0	
"	356	Kahkva	10 11 ¹ / ₂ 14,7	puru s.	"	178	"	7 12 ¹ / ₄ 14,2	
"	136	V. Kuuste	6 11 ¹ / ₂ 13,5	t. r.	"	178	"	7 12 ¹ / ₄ 14,5	
"	207	Kuigatsi	8 11 ³ / ₄ 13,9	puru s.	"	108	Esna	9 12 ¹ / ₄ 13,4	
"	130	Laatre	6 12 14,6		"	108	"	9 12 ¹ / ₂ 14,0	
"	77	Mõniste	8 12 15,4		"	434	Voltveti	8 12 ¹ / ₄ 15,6	
"	77	"	8 12 15,1		"	434	"	8 12 ¹ / ₂ 14,9	
"	77	"	6 12 15,0		"	147	Koigi	10 12 15,4	
"	153	Vidriku	6 11 ¹ / ₂ 13,0	mr lv.	"	147	"	10 12 14,8	
"	460	Tapa	7 11 13,1	ebp. m.	"	5	A. Paluoja	8 12 ¹ / ₄ 14,7	
"	428	Iisaku	8 11 15,7	lv. t.	"	5	"	8 12 ¹ / ₄ 15,3	
"	417	Aruküla	7 11 12,3	mr.	"	466	Talli	8 12 13,5	
"	63	Mäksa	5 12 13,4		"	466	"	8 12 13,0	
"	31	Vaimastvere	8 12 14,7		"	466	"	8 12 14,0	
"	199	Padu	8 11 ¹ / ₂ 12,8	kõrve m., r.	"	298	Surju	10 12 14,2	
"	95	Nadalama	6 12 12,0		"	298	"	10 12 13,6	
"	86	Keskmeierei	9 10 12,5	ebp. m. rasv	"	35	Sinealliku	8 12 ¹ / ₄ 14,5	
"	255	Kadila	10 11 ¹ / ₂ 14,4	eluta	"	244	Kärstna	9 11 ³ / ₄ 13,4	ebp. m.
"	255	"	7 11 14,4	seisn. m.	"	262	Väätša	5 12 15,7	
"	353	Varangu	10 11 13,0	mr. t. r.	"	341	L. Vissuvere	9 10 ³ / ₄ 13,3	marm., tuim r
"	243	Kunda I	10 11 15,5	rasv. värvi t. s.	"	264	A. Sarja	5 11 14,3	" " "
"	315	V. Vigala I	6 11 11,4	jooneline lv. r.	"	188	Viisu	2 10 ¹ / ₄ 11,1	marm.
"	315	"	6 10 ¹ / ₂ 11,0	ebp. m.	"	32	Paide	4 11 ¹ / ₄ 13,0	tuim
"	279	Väimela	7 11 ¹ / ₂ 13,6	t. r.	"	257	Kamali	4 11 ³ / ₄ 13,2	ebp. m.
"	307	Kähri	6 12 15,0		"	121	Penuja	6 12 13,3	
"	352	Ulvi	9 12 14,0		"	317	P. Peraküla	4 12 14,4	
"	450	Avinurme	10 12 13,7		"	156	Loodi	3 12 13,6	
"	81	P. Kalana	10 12 14,5		"	170	U. Kariste	6 11 14,0	koll. r. t. sees
"	8	Põltsamaa	10 12 14,5		"	423	Mõisamaa	3 10 13,7	jooneline
"	47	L. Tähkvere	10 12 15,0		"	231	U. Kariste	4 9 —	rabe
"	103	Lustivere	9 12 13,2		"	319	Kadrina	9 12 ¹ / ₄ 14,6	
"	47	L. Tähkvere	1 12 14,7		"	319	"	10 12 ¹ / ₄ 14,6	
"	400	Misso	5 12 14,4		"	319	"	8 12 ¹ / ₄ 15,0	
"	373	Luustniku	7 12 11,5		"	319	"	8 12 ¹ / ₄ 14,8	
"	391	Viitina	6 11 12,5	rasvane	"	319	"	8 12 ¹ / ₄ 14,2	
"	59	K. Kioma	8 12 13,5		"	17	Ambla	6 12 ¹ / ₄ 14,7	
"	302	Sänna	3 12 13,0		"	17	"	6 12 ¹ / ₄ 14,5	
"	37	Koiola	2 12 13,8						

Kuupäev	Piimatalituse				Märkus	Kuupäev	Piimatalituse				Märkus	
	Reg. Nr.	Nimetus	Arv	Keskm. pall			Vee %	Reg. Nr.	Nimetus	Arv		Keskm. pall
Juuni	P. K. Estonia					Juuni	„Eptü“					
11	11	Helme	10	12 ¹ / ₄	14,3	12	88	Viru	5	11	14,3	ebp. m. kirju, l. peti. vesi (ebp. m.)
”	11	”	10	12 ¹ / ₄	14,8	”	442	V, Kuuste	5	9 ¹ / ₂	—	
”	11	”	10	12 ¹ / ₄	15,1	”	283	Varbola	9	12 ¹ / ₄	15,0	
”	395	Toila	6	12 ¹ / ₄	15,9	”	283	”	9	12 ¹ / ₄	14,6	
”	395	”	6	12 ¹ / ₄	15,5							
”	207	Kuigatsi	6	12 ¹ / ₄	15,3							
”	207	”	7	12 ¹ / ₄	14,1							
”	13	Leebiku	8	12 ¹ / ₄	14,0		282	Pöide	10	12 ¹ / ₄	16,0	värvitükid sees
”	381	Kiiu	8	12	14,7		282	”	10	10 ³ / ₄	14,0	
”	355	Einmanni	6	11 ³ / ₄	13,0	tuim, lv.	282	”	10	12 ¹ / ₄	15,0	
”	130	Laatre	5	12	14,9		282	”	10	12 ¹ / ₄	14,5	
		„Eptü“					282	”	10	12 ¹ / ₄	15,6	
							282	”	10	12 ¹ / ₄	14,4	
12	236	Lihula	7	11	13,3	koll. joon. s. ebp.	282	”	8	12 ¹ / ₄	15,5	
”	236	”	7	10 ³ / ₄	13,4	” ” ” [m.]	441	Agapäe	6	12	14,7	
”	236	”	7	11 ¹ / ₂	13,4	” ” ” [m.]	441	”	7	12	13,2	
”	210	Kokora	5	9 ¹ / ₂	—	3 jagu, lv. kib. sl.	180	Emmaste	10	12 ¹ / ₄	14,0	
”	459	O. Kahkva	3	10	13,0	kirju, lv.	180	”	10	12 ¹ / ₄	14,0	
”	401	Tuhala	7	11	13,6	joon. lv. t. r.	69	Kursi	6	12	14,0	
”	41	Elistvere	6	11	13,8	t. r.	66	”	7	12 ¹ / ₄	15,2	
”	253	Saadjärve	5	12	13,0		246	Kõrgesaare	9	12	13,9	
”	97	Urvaste	4	12	13,4		464	Meeksi	5	12 ¹ / ₄	13,9	
”	370	Antsla II	4	10	15,0	ebp. m. mitu jag.	438	Kründeri	6	11	12,5	ebp. m.
”	149	Kärgula	3	12	15,7		384	Maasi	4	11 ¹ / ₂	13,6	
”	88	Viru	4	12	14,4		454	Laugu	4	11 ¹ / ₂	15,4	2 jagu
”	295	Krabi	6	11 ¹ / ₄	12,4	ebp. m. mr.	477	Reigi	5	12 ¹ / ₄	14,0	
”	333	U. Saaluse	5	12	13,4		445	Nuti	3	10 ¹ / ₂	13,4	kirju, lv. r. mr. r.
”	292	Rõuge	7	11 ³ / ₄	14,4	ebp. m.	286	Karste	2	11	12,0	
”	293	Künda	4	10	11,8	ebp. m. joonel.	319	Kadrina	10	12 ¹ / ₄	14,8	
”	172	Naduvere	4	9	—	ebp. hapu, rasv.	319	”	7	12 ¹ / ₄	14,8	
”	179	Piknurme	6	12	15,0		319	”	6	12 ¹ / ₄	14,7	
”	122	Ruskavere	8	11 ¹ / ₄	13,8	kibe sool.	105	Kullamaa	8	12 ¹ / ₄	15,0	
”	196	P. Paala	8	11 ³ / ₄	14,0	puru sees	105	”	8	12 ¹ / ₄	15,1	
”	196	”	7	11 ¹ / ₂	13,0	ebp. hall. m.	30	Vihula	8	12 ¹ / ₄	15,7	
”	68	T. Roela	8	12 ¹ / ₂	14,9		30	”	8	12 ¹ / ₄	15,6	
”	324	Puurmanni	6	12 ¹ / ₂	15,0		30	”	8	12 ¹ / ₄	15,0	
”	324	”	6	12 ¹ / ₂	15,6		113	Elva	10	12 ¹ / ₄	14,0	
”	247	Tapiku	7	11 ¹ / ₂	15,8		113	”	6	12 ¹ / ₄	14,8	
”	304	Laatre	1	9	—	2 jagu, hallit. m.	113	”	6	12 ¹ / ₄	14,7	
”	456	Vägeva	9	12	13,2		331	Kloostri	6	12 ¹ / ₄	16,0	
”	200	Alavere	8	12 ¹ / ₄	14,0		331	”	5	12 ¹ / ₄	15,8	
”	374	Palmse	6	12 ¹ / ₄	14,7		17	Ambla	8	12 ¹ / ₄	15,0	
”	374	”	6	12 ¹ / ₄	13,5		17	”	8	12 ¹ / ₄	15,0	
”	461	Kavastu	10	12 ¹ / ₂	15,2		17	”	8	12 ¹ / ₄	15,0	
”	33	Rõngu	6	12 ¹ / ₂	15,0		23	Albu	7	12 ¹ / ₂	14,7	
”	33	”	6	12 ¹ / ₂	15,0		23	”	7	12 ¹ / ₂	14,5	
”	14	Räpina	8	10 ³ / ₄	14,2	lv kirju, r.	467	Keila	6	12 ¹ / ₄	16,0	
”	14	”	8	11 ¹ / ₄	15,0	” ”	467	”	5	12 ¹ / ₄	15,7	
”	14	”	7	11 ¹ / ₄	14,1	” ”	57	Porkuni	8	12 ¹ / ₄	15,5	
”	289	Valgjärve	5	12	13,3	” ”	20	Rakvere	10	12 ¹ / ₄	15,6	
”	88	Viru	3	12 ¹ / ₄	15,8		20	”	7	12 ¹ / ₄	14,7	
”	52	Väägvere	2	11	13,0	kirju, lv.	467	Keila	10	12 ¹ / ₄	14,4	
”	275	Valjala	8	11 ¹ / ₄	15,5	männap. maitse	291	Anija	9	12 ¹ / ₄	14,4	
”	275	”	8	10 ¹ / ₂	14,3	mr. kibe, sool.	31	Vaimastvere	6	12 ¹ / ₄	14,2	
”	477	Reigi	5	9 ¹ / ₄	—	joon., kirju, t. r.	31	”	6	12 ¹ / ₄	14,6	

Kuupäev	Piimatalituse		Arv	Keskm. pall	Vee %	M ä r k u s	Kuupäev	Piimatalituse		Arv	Keskm. pall	Vee %	M ä r k u s
	Reg. Nr.	Nimetus						Reg. Nr.	Nimetus				
Juuni	P. K. Estonia						Juuni	A/S. Einpaul					
12	175	Udeva	10	12 ¹ / ₄	14,0		12	132	Einpaul	9	12 ¹ / ₄	14,6	
"	175	"	8	12 ¹ / ₄	15,0		"	132	"	9	12 ¹ / ₄	14,4	
"	11	Helme	10	12 ¹ / ₄	14,1		"	132	"	9	12 ¹ / ₄	14,7	
"	11	"	10	12 ¹ / ₄	14,3		"	30	Vihula	8	12	15,2	
"	11	"	8	12 ¹ / ₄	14,6		"	30	"	8	12 ¹ / ₄	15,6	
"	252	Tartu	10	12 ¹ / ₄	13,7		"	30	"	8	12 ¹ / ₄	14,6	
"	252	"	10	12	15,0		"	79	Simuna	6	12 ¹ / ₄	13,6	
"	395	Toila	10	12	14,4		"	331	Kloostri	5	12 ¹ / ₄	15,9	
"	295	"	10	12 ¹ / ₄	15,0		"	331	"	6	12 ¹ / ₄	16,0	
"	925	"	6	12 ¹ / ₄	14,7		"	116	Koeru	9	12 ¹ / ₄	15,2	
"	25	Aravete	10	12 ¹ / ₄	14,4		"	207	Kuigatsi	5	12 ¹ / ₄	15,3	
"	25	"	10	12 ¹ / ₄	15,0		"	415	Kernu	5	12 ¹ / ₄	14,0	
"	408	Sipa	7	12 ¹ / ₄	13,0		"	469	Vissi	1	12 ¹ / ₄	12,9	
"	408	"	6	12	15,1		"	70	L. Lalsi	7	12 ¹ / ₄	13,8	
"	430	H. Tammiku	8	12	15,1		"	18	Imavere	8	12	14,0	
"	430	"	7	12 ¹ / ₄	15,0		"	42	H. Kõnnu	7	12 ¹ / ₄	14,2	
"	460	Tapa	8	12	13,3		"	42	"	8	12 ¹ / ₄	15,5	
"	171	Jõgeveste	8	12 ¹ / ₄	13,8		"	443	Pähkla	7	12 ¹ / ₄	14,8	
"	136	V. Kuuste	6	12	15,5		"	443	"	7	12 ¹ / ₄	15,1	
"	462	Piirsalu	7	12 ¹ / ₄	14,5		"	7	Pilistvere	8	12 ¹ / ₄	14,7	
"	86	Keskmeierei	5	11	12,6	ebp. m., puru s.	"	7	"	8	12	14,8	
"	86	"	7	12	12,7		"	7	"	9	12 ¹ / ₄	15,4	
"	25	Aravete	1	12 ¹ / ₄	14,2		"	424	Kaisma	9	12	15,2	
		A/S. Einpaul					"	9	K. Jaani	7	12	15,3	
"	415	Kernu	7	12	14,0		"	34	Võhma	10	12 ¹ / ₄	15,5	
"	62	Leedimäe	8	12	14,9		"	34	"	10	12 ¹ / ₄	15,1	
"	186	Aakre	8	12	15,6				E. P. Liit				
"	277	Lasva	5	12	15,0		"	442	V. Kuuste	5	12	13,0	
"	140	Kikaoja	7	12	15,5		"	299	Tõreda	2	9	—	vana, hall. m.
"	29	Karula	10	12 ¹ / ₄	14,6		"	345	Lapkovo	2	12	12,0	
"	323	I. Alutaguse	8	12 ¹ / ₄	14,6		"	215	V. Maarja	7	12	14,6	
"	350	Nõo	6	12 ¹ / ₄	13,4		"	215	"	7	12	14,0	
"	350	"	6	12 ¹ / ₄	13,6		"	185	Rogosi	6	11	13,8	mr. lv.
"	103	Lustivere	9	12 ¹ / ₂	14,0		"	473	Anna	9	12	11,1	
"	8	Põltsamaa	9	12 ¹ / ₂	14,1		"	327	M. Mäeküla	4	11	11,4	mr.
"	8	"	9	12	14,4		"	16	Laiuse	7	12	15,4	
"	117	Tr. Avispea	5	12 ¹ / ₄	15,9		"	48	M. Magdal.	10	12 ¹ / ₄	15,0	
"	117	"	6	12 ¹ / ₄	14,3		"	48	"	7	12	14,6	
"	467	Keila	9	12 ¹ / ₄	15,7		"	270	Kose	9	12	14,5	
"	30	Vihula	6	12 ¹ / ₄	15,4		"	270	"	9	12	14,6	
"	79	Simuna	10	12 ¹ / ₄	14,4		"	270	"	8	12	15,1	
"	100	J. Jaani	7	12 ¹ / ₄	15,9		"	381	Kiiu	9	12	14,0	
"	100	"	8	12 ¹ / ₄	15,6		"	275	Valjala	6	12	14,0	
"	100	"	8	12 ¹ / ₄	14,8		"	297	R. Võhandu	6	12	13,4	
"	458	Laiksaare	5	12	12,2		"	297	"	5	12	13,6	
"	132	Einpaul	5	12	14,3		"	439	Puhja	8	12	14,0	
"	132	"	6	12	15,0		"	439	"	8	12	13,7	
"	148	Kärnu	5	12	15,0		"	259	Holstre	5	10 ¹ / ₂	13,4	lv.
"	148	"	6	12	16,3		"	471	L. Hiiekõnnu	6	12	13,0	
"	100	J. Jaani	9	12 ¹ / ₄	15,4		"	316	Vahastu	4	11 ¹ / ₄	12,1	ebp. h.
"	290	Sooru	6	12 ¹ / ₄	14,6		"	367	A. Sikeldi	7	12	15,8	
"	432	K. Vigala	8	10 ¹ / ₂	13,0	ebp. m., puru s.	"	367	"	8	12	15,6	
"	432	"	8	12	13,8		"	169	V. Vändra	9	12	15,2	
"	392	Karja	6	12	14,0								

Kuupäev	Piimatalituse			Märkus	Kuupäev	Piimatalituse			Märkus
	Reg. Nr.	Nimetus	Arv Keskm. pall Vee %			Reg. Nr.	Nimetus	Arv Keskm. pall Vee %	
13	9	„Eptü“ K. Jaani	8 12 14,3		13	235	L. Lokuta	8 11 13,5	ebp. m.
”	9	”	8 12 13,6		”	235	”	9 9 —	kibe, sul. sool.
”	263	Ol. Tääksi	7 12 ¹ / ₄ 14,1		”	250	Mädara	5 12 15,2	
”	263	”	7 12 14,5		”	468	Võidula	6 12 ¹ / ₂ 14,0	
”	263	”	7 12 ¹ / ₄ 14,7		”	76	K. Nõmme	7 12 13,5	
”	169	V. Väandra	10 12 ¹ / ₄ 14,4		”	475	Valgu	6 11 14,0	ebp. hapu
”	225	Sikana	8 12 15,0		”	380	V. Rahnoja	3 11 ¹ / ₂ 15,7	
”	216	H. Kabala	10 12 14,5		”	412	Velise	3 12 13,0	
”	431	Mõisamaa	4 12 14,4		”	403	Laupa	3 12 12,7	
		P. K. Estonia			”	476	Käru	2 12 15,0	
”	2	Viljandi	8 12 ¹ / ₂ 15,0		”	280	Raiküla	3 9 —	sõe tükid sees
”	2	”	9 12 ¹ / ₂ 14,8		”	19	U. Võidu	4 9 ¹ / ₄ —	ebp. hapu
”	2	”	8 12 ¹ / ₂ 14,8		”	470	Kohala	6 12 ¹ / ₂ 15,0	
”	2	”	8 12 ¹ / ₂ 15,0		”	470	”	7 12 ¹ / ₄ 15,0	
”	362	Vastemõisa	8 12 ¹ / ₄ 14,3		”	20	Rakvere	8 12 ¹ / ₄ 15,0	
”	362	”	7 12 ¹ / ₂ 14,5		”	291	Anija	10 12 ¹ / ₄ 14,2	
”	362	”	7 12 14,3		”	291	”	8 12 ¹ / ₄ 13,5	
”	34	Võhma	10 12 16,0		”	479	Vaivara	8 12 ¹ / ₄ 15,0	
”	34	”	9 12 15,8		”	479	”	8 12 ¹ / ₄ 13,7	
”	18	Imavere	6 12 ¹ / ₄ 14,6		”	339	Emumäe	9 12 ¹ / ₄ 14,7	
”	18	”	6 12 15,1		”	329	Pikevere	7 12 ¹ / ₂ 14,1	
”	24	Villevere	8 12 ¹ / ₂ 15,0		”	329	”	7 12 ¹ / ₄ 13,8	
”	24	”	8 12 ¹ / ₄ 15,2		”	57	Porkuni	7 12 ¹ / ₄ 14,5	
”	261	Kaarli	5 12 ¹ / ₂ 14,4		”	427	Mäetaguse	7 12 ¹ / ₂ 15,0	
”	413	Olustvere	8 12 ¹ / ₄ 14,3		”	427	”	7 12 ¹ / ₄ 14,8	
”	413	”	8 12 ¹ / ₄ 15,0		”	427	”	7 12 ¹ / ₄ 15,2	
”	12	S. Jaani	7 12 ¹ / ₂ 15,0		”	113	Elva	9 12 ¹ / ₄ 13,6	
”	12	”	7 12 ¹ / ₂ 15,0		”	17	Ambla	9 12 ¹ / ₄ 14,2	
”	12	”	8 12 ¹ / ₄ 14,9		”	319	Kadrina	10 12 ¹ / ₂ 14,0	
”	242	Alliku	9 12 ¹ / ₂ 15,7		”	319	”	7 12 ¹ / ₂ 14,3	
”	242	”	9 12 ¹ / ₂ 15,1		”	319	”	6 12 ¹ / ₂ 14,2	
”	308	Kõlu	10 12 ¹ / ₂ 15,0		”	354	Tudolinna	10 12 12,2	
”	336	Järvakandi	7 12 ¹ / ₂ 13,0		”	450	Avinurme	8 12 ¹ / ₄ 13,8	
”	336	”	9 12 14,7		”	450	”	5 12 ¹ / ₄ 14,2	
”	332	Rapla	9 12 15,3		”	352	Ulvi	6 12 ¹ / ₄ 14,0	
”	332	”	8 12 ¹ / ₂ 14,8		”	255	Kadila	10 12 ¹ / ₄ 13,8	
”	360	T. Mõnnaste	7 12 ¹ / ₂ 16,0		”	255	”	9 12 ¹ / ₄ 14,1	
”	360	”	6 12 ¹ / ₂ 14,8		”	6	Äksi	10 12 ¹ / ₄ 14,9	
”	306	Türi	8 12 15,8		”	6	”	6 12 ¹ / ₄ 15,7	
”	306	”	9 11 14,2	sul. sool	”	6	”	6 12 ¹ / ₄ 15,0	
”	145	S. Kõpu	9 12 15,0		”	343	Tõlluste	8 12 ¹ / ₄ 15,5	
”	145	”	9 12 15,0		”	343	”	7 12 15,0	
”	419	Tarvastu	8 12 15,2		”	201	Ardu	7 12 14,3	
”	419	”	8 12 13,2		”	201	”	7 12 14,8	
”	424	Kaisma	9 12 ¹ / ₄ 13,3		”	201	”	6 12 15,6	
”	330	V. Vihtra	7 12 13,4	lv.	”	243	Kunda I	6 12 14,5	
”	146	Puiatu	7 12 15,4		”	243	”	6 12 ¹ / ₄ 14,1	
”	159	Suurejõe	7 12 ¹ / ₄ 15,4		”	353	Varangu	8 12 ¹ / ₄ 13,8	
”	340	Kehtna	8 12 14,5		”	353	”	8 12 ¹ / ₄ 14,6	
”	22	Oiu	10 12 14,4		”	292	Rõuge	10 12 14,4	
”	251	Särghaua	7 12 ¹ / ₂ 15,0		”	417	Aruküla	6 11 13,0	ebp. hapu
”	241	Kärevere	8 12 14,0		”	270	Kose	8 12 ¹ / ₂ 14,8	
”	410	Kädva	5 12 ¹ / ₄ 13,0		”	270	”	8 12 ¹ / ₂ 14,8	
					”	279	Väimola	9 12 ¹ / ₄ 14,2	

Kuupäev	Piimatallituse			Märkus	Kuupäev	Piimatallituse			Märkus	
	Reg. Nr.	Nimetus	Arv Kesk- pall Vee %			Reg. Nr.	Nimetus	Arv Kesk- pall Vee %		
13	460	Tapa	8 11	13,4	13	85	Restu	9 12 1/4	13,6	
"	274	Voldi	8 11	11,4	"	152	Kärkna	8 12 1/4	14,7	
"	199	Padu	7 11	12,4	"	228	Riidaja	8 12 1/4	14,3	
"	395	Toila	6 12	14,3	"	228	"	8 12 1/4	14,7	
"	395	"	7 12	15,1	"	71	E. Peetri	5 12	15,0	
"	400	Misso	8 12 1/4	15,0	"	359	Vasta	3 11 1/2	12,8	
"	307	Kähri	7 12 1/4	15,1	"	457	Räägo	6 12	12,9	
"	63	Mäksa	8 12 1/4	14,0	"	457	"	6 12	15,0	
"	95	Nadalama	6 12 1/4	14,6	"	233	Perila	7 11	13,2	
"	136	V. Kuuste	6 11 1/2	13,8	"	203	V. Vanamõisa	7 12 1/4	14,7	
"	130	Laatre	6 11 1/2	15,0	"	284	Sürgavere	9 12 1/4	13,9	
"	130	"	6 11 1/2	15,5	"	284	"	9 12 1/2	13,8	
"	47	L. Tähkvere	6 11 1/2	14,3	"	27	K. Kurla	9 12 1/4	15,4	
"	207	Kuigatsi	10 12 1/2	15,0	"	27	"	9 12 1/4	15,0	
"	50	T. Visusi	7 12 1/4	15,0	"	272	Heimtali	7 12	14,6	
"	50	"	7 11 1/2	13,3	"	18	Imavere	8 12	14,3	
"	355	Einmanni	5 12	12,0	"	40	Kõo	10 11	19,2	
"	103	Lustivere	6 12	15,4	"	7	Pilistvere	10 12	14,4	
"	103	"	5 12	14,8	"	268	Jändja	8 11	12,2	
"	81	Pajusi Kal.	10 12	15,7	"	15	Kaiu	8 12	14,4	
"	8	Põltsamaa	8 12 1/4	14,2	"	15	"	8 12 1/4	14,0	
"	8	"	7 12 1/4	15,0	"	15	"	7 12 1/4	15,1	
"	446	Vaida	8 12	14,1	"	80	Parila	8 12 1/4	14,0	
"	446	"	7 12	14,4	"	80	"	8 12 1/4	15,9	
"	230	L. Kilbavere	8 11	13,2	"	80	"	8 12 1/2	14,4	
"	391	Viitina	7 12	14,2	"	199	Padu	7 12 1/2	12,6	
"	59	K. Kioma	8 12	15,3	"	152	Kärkna	10 12 1/4	15,4	
"	373	Luutsniku	7 11 1/2	12,3	"	337	Vaim. Koit	10 12 1/4	15,6	
"	177	Vara	6 11 1/2	14,3	"	150	Kiltsi	10 12 1/2	14,4	
"	295	Krabi	8 12	11,3	"	150	"	10 12 1/4	14,2	
"	53	Kodijärve	10 12	13,0	"	1	Palamuse	10 12 1/4	15,0	
"	451	Kaevusaare	3 12	12,7	"	1	"	10 12 1/4	14,4	
"	463	Võtikvere	2 10 1/2	12,0	"	1	"	10 12 1/4	15,0	
"	209	Kõnnu	4 11 3/4	13,1	"	1	"	9 12 1/4	14,6	
"	37	Koiola	5 11 1/2	15,4	"	1	"	9 12 1/4	14,6	
"	302	Sänna	4 12	13,4	"	1	"	8 12 1/4	15,0	
"	139	Nursi	3 11 1/2	13,7	"	47	L. Tähkvere	6 12	14,4	
"	266	Tüütsmanni	3 11	12,0	"	84	Jõgeva	10 12 1/4	13,2	
"					"	84	"	10 12 1/4	13,4	
"	203	V. Vanamõisa	10 12 1/4	15,4	"	208	Kungla	4 12 1/4	14,0	
"	278	Hanikase	4 11 1/4	13,0	"	234	Kamari	5 12 1/4	13,0	
"	163	Võime	8 12	13,9	"	66	Härjanurme	9 12 1/4	14,8	
"	211	Vaabina	10 11	14,0	"	66	"	9 12 1/4	15,8	
"	150	Kiltsi	10 11	15,3	"	72	Kuremaa	6 12 1/4	14,9	
"	150	"	9 11	15,0	"	72	"	6 12 1/4	14,1	
"	61	S. Kärü	5 12 1/4	14,0	"	49	Nurmekunda	7 12 1/4	14,7	
"	337	Vaim. Koit	7 12 1/4	15,2	"	71	E. Peetri	7 12 1/4	13,8	
"	152	Kärkna	10 12 1/4	14,6	"		Rotermann			
"	457	Räägo	10 11	12,6	"	14	433	Suislepi	7 12 1/2	14,9
"	84	Jõgeva	10 11	13,0	"	43	43	Rutikvere	6 12 3/4	13,6
"	208	Kungla	4 12	13,5	"	199	199	Padu	8 12	12,2
"	49	Nurmekunda	6 12	15,2	"	84	84	Jõgeva	7 12 1/2	15,3
"	49	"	5 12 1/4	15,1	"	16	16	Laiuse	8 12 1/2	13,7
"	85	Restu	9 12 1/4	14,5	"	115	115	Häädemees	10 12	13,6

Kuupäev	Piimatalituse			Märkus	Kuupäev	Piimatalituse			Märkus
	Reg. Nr.	Nimetus	Arv Keskml. pall Vee %			Reg. Nr.	Nimetus	Arv Keskml. pall Vee %	
Juuni	Rotermann				Juuni	A/S. Einpaul			
14	257	Kamali	4 12 ¹ / ₄ 14,1		14	30	Vihula	10 12 15,5	
"	256	Saapaküla	5 12 ¹ / ₄ 14,3		"	331	Kloostri	5 12 ¹ / ₄ 14,0	
"	89	Ahja	6 12 15,3		"	207	Kuigatsi	8 12 ¹ / ₄ 14,9	
"	433	Suislepi	8 12 ¹ / ₂ 15,2		"	140	Kikaoja	9 12 ¹ / ₄ 15,0	
"	433	"	8 12 ¹ / ₄ 15,1		"	140	"	9 12 ¹ / ₄ 15,1	
"	207	Kuigatsi	5 12 ¹ / ₄ 15,2		"	46	Linnamäe	6 12 13,2	
"	159	Suurejõe	7 12 14,5		"	369	Lindora	3 12 13,6	
"	22	Oiu	10 12 14,5		"	29	Karula	8 12 15,3	
"	196	Pajusi Paala	7 12 ¹ / ₄ 13,9		"	29	"	9 12 14,8	
"	196	"	7 12 ¹ / ₄ 14,9		"	29	"	8 12 ¹ / ₄ 14,4	
"	234	Kamari	4 12 ¹ / ₄ 13,2		"	469	Vissi	1 10 ¹ / ₂ 10,1	laht. vesi
"	66	Härjanurme	5 12 ¹ / ₂ 15,0		"	379	T. Pustuski	6 12 15,3	
"	16	Laiuse	10 12 ¹ / ₂ 14,7		"	379	"	6 12 15,9	
"	84	Jõgeva	5 12 13,3		"	91	Kastna	6 12 ¹ / ₄ 15,3	
"	199	Padu	7 12 12,2		"	91	"	6 12 14,6	
"	281	Aidu	5 12 ³ / ₄ 15,0				E. P. Liit		
"	156	Loodi	4 12 14,9		"	436	Kääpa	6 12 ¹ / ₂ 13,4	
"	257	Kamali	4 11 ¹ / ₂ 13,0	lv. 2 jagu	"	436	"	5 12 ¹ / ₂ 13,0	
		A/S. Einpaul			"	191	Kantküla	10 12 ¹ / ₂ 14,9	
"	132	Einpaul	7 12 15,1		"	16	Laiuse	10 12 ¹ / ₂ 14,6	
"	132	"	8 12 14,4		"	48	M. Magdal.	9 12 ¹ / ₂ 14,4	
"	132	"	8 12 14,6		"	48	"	8 12 ¹ / ₂ 15,0	
"	100	J. Jaani	8 12 ¹ / ₂ 14,7		"	48	"	8 12 ¹ / ₂ 15,0	
"	100	"	9 12 ¹ / ₄ 15,0		"	215	V. Maarja	10 12 ¹ / ₂ 14,8	
"	467	Keila	10 12 ¹ / ₄ 15,1		"	215	"	10 12 ¹ / ₂ 14,5	
"	99	Lahavere	9 12 ¹ / ₄ 14,5		"	185	Rogosi	9 12 ¹ / ₂ 12,0	
"	49	Nurmekunda	7 12 ¹ / ₄ 15,0		"	327	M. Mäeküla	5 12 11,3	
"	323	I. Alutaguse	8 12 14,2		"	90	R. Alliku	3 11 ¹ / ₄ 13,3	ebp. m.
"	323	"	9 12 13,9		"	369	Lindora	4 12 14,0	
"	432	K. Vigala	6 12 ¹ / ₄ 14,5		"	345	Lapkovo	4 12 12,6	
"	432	"	6 12 ¹ / ₄ 14,5		"	202	Märjamaa	11 12 14,1	
"	277	Lasva	6 12 14,3		"			14,8	
"	62	Leedimäe	5 12 ¹ / ₄ 15,7		"	20	Rakvere	5 12 ¹ / ₄ 14,1	
"	62	"	6 12 ¹ / ₄ 14,6				"Eptü"		
"	335	Kaarepere	8 12 ¹ / ₄ 15,1		"	236	Lihula	10 12 15,0	
"	335	"	10 12 ¹ / ₄ 15,0		"	333	U. Saaluse	7 12 ¹ / ₄ 14,0	
"	335	"	10 12 ¹ / ₄ 15,6		"	266	Tüütsmanni	3 12 ¹ / ₄ 13,2	
"	335	"	10 12 ¹ / ₄ 14,8		"	41	Elistvere	8 12 14,5	
"	258	Varbevere	7 12 ¹ / ₄ 14,6		"	253	Saadjärve	6 12 ¹ / ₂ 14,0	
"	258	"	10 12 ¹ / ₄ 14,9		"	401	Tuhala	6 12 ¹ / ₂ 14,6	
"	258	"	10 12 ¹ / ₄ 14,6		"	122	Ruskavere	10 12 ¹ / ₂ 14,4	
"	422	Saare	8 12 ¹ / ₄ 14,7		"	311	Kablaküla	5 12 13,3	
"	422	"	8 12 15,0		"	47	L. Tähkvere	6 12 ¹ / ₂ 14,6	
"	8	Põltsamaa	9 12 14,5		"	43	Rutikvere	8 11 12,8	mr. sul. sool
"	8	"	10 12 ¹ / ₄ 14,8		"	179	Piknurme	5 12 ¹ / ₂ 15,1	
"	8	"	10 12 15,3		"	123	Tammiku	6 11 13,9	ebp. hapu, lv.
"	103	Lustivere	5 12 ¹ / ₂ 15,4		"	247	Tapiku	9 12 ¹ / ₂ 16,0	
"	103	"	6 12 ¹ / ₄ 15,5		"	68	T. Roela	10 12 ¹ / ₂ 15,4	
"	350	Nõo	8 12 ¹ / ₄ 14,2		"	456	Vägeva	7 12 ¹ / ₂ 14,0	
"	350	"	8 12 ¹ / ₄ 14,4		"	33	Rõngu	8 12 ¹ / ₂ 15,7	
"	290	Sooru	5 11 ¹ / ₄ 15,0	3 jagu	"	33	"	8 12 ¹ / ₂ 15,0	
"	115	Häädemees.	8 12 ¹ / ₄ 15,0		"	324	Puurmanni	7 12 ¹ / ₂ 15,2	
"	132	Einpaul	8 11 14,9	ebp. hapu	"	324	"	7 12 ¹ / ₂ 15,4	
"	132	"	8 11 ¹ / ₂ 14,9						

Kuupäev	Piimatalituse		Arv	Keskml. pall	Vee %	Märkus	Kuupäev	Piimatalituse		Arv	Keskml. pall	Vee %	Märkus
	Reg. Nr.	Nimetus						Reg. Nr.	Nimetus				
Juuni		„Eptü“					Juuni	P.K. Estonia					
14	324	Puurmanni	8	12 ¹ / ₂	15,9		14	385	Massu	10	12 ¹ / ₄	14,2	
	405	Suuremõisa	10	12 ¹ / ₂	15,6			385	„	10	12	14,3	
	88	Viru	5	12 ¹ / ₂	14,2			378	Muhu	7	12	13,8	
	162	Sõmerpalu	6	12	13,5			378	„	8	12	13,6	
	162	„	6	12 ¹ / ₂	12,7			378	„	7	12	14,9	
	370	Antsla II	6	12 ¹ / ₄	14,0			264	A. Sarja	8	12	15,0	
	94	Kanepi	8	12 ¹ / ₂	15,8			414	Keina	6	12	13,5	
	97	Urvaste	8	12 ¹ / ₂	14,0			414	„	6	12	13,4	
	149	Kärgula	6	12 ¹ / ₂	15,8			347	Talli II	7	12	12,0	
	210	Kokora	10	12 ¹ / ₂	13,7			317	P. Peraküla	5	12	15,8	
	411	Kadrina	10	12 ¹ / ₂	14,6			256	Saapaküla	5	12	15,8	
	411	„	7	12 ¹ / ₂	14,2			257	Kamali	4	12	12,3	
	442	V. Kuuste	5	11 ¹ / ₂	13,4	lv.		121	Penuja	4	12	12,9	
	459	O. Kahkva	5	12	12,2			156	Loodi	3	12	13,1	
	420	Leevaku	9	12 ¹ / ₂	14,0			32	Paide	6	12	14,0	
	73	S. Tammiku	3	11 ² / ₃	15,5	kõrve m.		341	L. Vissuvere	5	12	14,0	
	21	Tartu	1	10	14,0	mr.lv.puru sees		322	Sõmeru	3	11	11,4	tuim
	305	Laeva	10	12 ¹ / ₂	14,6			423	Mõisaküla	6	12	13,8	
	36	Kihme	9	12 ¹ / ₂	16,8			170	U. Kariste	6	12	14,0	
	36	„	9	12 ¹ / ₂	17,4			231	U. Kariste	4	9	—	rabe, ebp. m.
	200	Alavere	7	12 ¹ / ₂	14,0			240	Päinurme	7	12	13,9	
	289	Valgjärve	3	12 ¹ / ₂	14,3			240	„	7	12	15,4	
	289	„	5	11 ³ / ₄	15,0	hapu		240	„	8	12	14,0	
	382	Loo	10	12 ¹ / ₂	14,8			331	Kloostri	5	12	14,8	
	382	„	9	12 ¹ / ₂	14,2			30	Vihula	10	12 ¹ / ₄	15,4	
		P.K. Estonia						319	Kadrina	10	12	15,0	
	108	Esna	9	12 ¹ / ₄	15,1			319	„	6	12 ¹ / ₄	14,6	
	108	„	9	12	14,4			23	„	6	12 ¹ / ₂	14,7	
	178	Kahala	8	12 ¹ / ₄	13,7			23	Albu	6	12 ¹ / ₂	15,0	
	178	„	7	12 ¹ / ₄	15,0			17	„	6	12 ¹ / ₄	14,9	
	178	„	7	12	14,5			17	Ambla	8	12 ¹ / ₄	15,0	
	434	Voltveti	8	12 ¹ / ₄	15,0			17	„	8	12 ¹ / ₄	15,0	
	434	„	7	12 ¹ / ₄	14,5			17	„	8	12 ¹ / ₄	15,0	
	434	„	8	12 ¹ / ₂	15,1			113	Elva	8	12 ¹ / ₄	14,1	
	3	Pöögli	9	12	13,3			467	Keila	8	12 ¹ / ₄	15,9	
	3	„	9	12	15,7			291	Anija	9	12 ¹ / ₄	15,6	
	3	„	9	12	13,4			55	Umbusi	8	12 ¹ / ₄	15,5	
	147	Koigi	10	12 ¹ / ₄	14,9			55	„	8	12 ¹ / ₄	14,8	
	147	„	10	12	14,4			13	Leebiku	7	12	14,9	
	35	Sinealliku	8	12 ¹ / ₄	14,6			13	„	7	12 ¹ / ₄	15,0	
	35	„	9	12 ¹ / ₄	15,0			85	R. Antsla	8	12 ¹ / ₄	14,8	
	135	Õisu	7	12 ¹ / ₄	13,8			85	„	9	12 ¹ / ₄	15,7	
	135	„	7	12	14,0			382	Loo	8	12	15,8	
	135	„	7	12 ¹ / ₄	14,3			202	Märjamaa	6	12 ¹ / ₄	14,8	
	262	Väätsa	10	12	14,6			202	„	5	12	15,0	
	281	Aidu	10	12	15,7			161	Otepää	10	12	13,7	
	5	A. Paluoja	8	12	16,0			161	„	10	12	14,0	
	5	„	8	12 ¹ / ₄	15,4			161	„	10	12	13,0	
	5	„	7	11 ¹ / ₄	14,8	kol. rasv. t. sees		161	„	10	12 ¹ / ₄	14,0	
	348	Hageri	10	12	14,5			11	Helme	10	12 ¹ / ₄	15,7	
	385	Massu	10	12 ¹ / ₄	14,0			11	„	10	12	14,0	
	385	„	10	12 ¹ / ₄	14,1			11	„	6	12 ¹ / ₄	14,2	
	385	„	10	12 ¹ / ₄	14,3			428	Iisaku	8	12 ¹ / ₄	16,3	
	385	„	10	12 ¹ / ₄	14,3			130	Laatre	6	12	14,8	
	385	„	10	12 ¹ / ₄	15,0			130	„	5	11 ¹ / ₄	14,8	lv.

Kuupäev	Piimatallituse			Märkus	Kuupäev	Piimatallituse			Märkus	
	Reg. Nr.	Nimetus	Arv. Keskm. pall			Vee %	Reg. Nr.	Nimetus		Arv. Keskm. pall
14	395	P. K. Estonia	6	12	14,7	15	225	„Eptü“		
„	395	Toila	7	12	15,0	„	225	Sikana	7 12 ¹ / ₂ 15,3	
„	31	Vaimastvere	8	12	15,8	„	124	Riisa	10 12 ¹ / ₂ 13,3	
„	4	Vastseliina	10	12	14,3	„	236	Lihula	8 12 ¹ / ₂ 13,0	
„	4	„	10	12	13,6	„	236	„	7 12 ¹ / ₂ 13,6	
„	4	„	10	12	14,5			Gahlnbäck		
„	310	Jõeletme	10	12	14,0	„	233	Perila	6 12 ¹ / ₄ 14,4	
„	94	Kanepi	6	12 ¹ / ₂	15,1	„	163	Võime	9 12 14,8	
„	276	Meremäe	10	12	14,1	„	163	„	9 12 ¹ / ₄ 15,5	
„	164	Antsla	8	12	14,6	lv. tuim	„	211	Vaabina	6 11 14,8 kibe m.
„	164	„	7	11	12,6	„	211	„	6 12 15,0	
„	199	Padu	7	12	13,0	„	73	S. Tammiku	4 11 ¹ / ₄ 15,1 kõrve m.	
„	149	Kärgula	6	12	14,4	„	199	Padu	7 12 ¹ / ₂ 12,5	
„	143	Lepasaare	6	12	15,1	„	61	S. Käru	5 12 ¹ / ₂ 16,3	
„	110	Pala	8	12	13,7	tuim	„	79	Simuna	10 11 ¹ / ₄ 13,5 jooneline
„	371	Loosi	5	12 ¹ / ₄	15,1	„	56	L. Martna	10 12 ¹ / ₂ 15,9	
„	64	Veriora	5	11 ¹ / ₄	13,2	„	56	„	10 12 ¹ / ₂ 14,2	
„	447	Mäe	4	11 ¹ / ₄	11,6	„	407	Ellamaa	4 12 ¹ / ₂ 14,0	
„	472	Lugi	5	12	12,0	lv. seism. m.	„	260	Kaelase	9 12 15,6
„	416	Salesje	2	12	15,5	lv. mr.	„	273	Tõstamaa	7 12 14,5
„	278	Hanikase	5	10 ¹ / ₂	12,1	ebp. h., lv.	„	273	„	6 12 ¹ / ₂ 15,3
„	61	S. Käru	3	12	15,7	„	386	Paadremaa	10 12 ¹ / ₂ 14,5	
„	296	N. Metsküla	6	10 ¹ / ₄	13,6	„	28	T. Selja	10 12 ¹ / ₂ 13,8	
„	438	Krüdneri	4	9	—	„	325	Uulu	6 12 ¹ / ₄ 14,6	
		Rotermann				„	325	„	5 12 ¹ / ₄ 15,4	
15	161	Otepää	8	11	13,0	kirju, lv. hapu	„	429	A. Lindi	9 10 13,1 mr. ebp., hapu
„	161	„	7	11	13,0	„	429	„	9 10 ³ / ₄ 11,7	
„	79	Simuna	4	12 ¹ / ₄	15,0	„	203	V. Vanamõis.	7 12 ¹ / ₂ 14,7	
„	199	Padu	7	21	13,1	„	309	Seli I	9 12 ¹ / ₂ 14,8	
„	89	Ahja	6	12	15,8	„	309	„	9 11 13,5 2 jagu	
„	217	Tamme	9	12 ¹ / ₂	14,3	„	309	„	8 12 ¹ / ₂ 15,0	
„	217	„	9	12 ¹ / ₄	14,0	„	15	Kaiu	7 12 ¹ / ₂ 15,3	
„	217	„	9	12 ¹ / ₄	14,0	„	15	„	7 12 ¹ / ₂ 14,6	
„	217	„	9	12 ¹ / ₄	13,7	„	15	„	7 12 ¹ / ₂ 14,5	
		„Eptü“						P. K. Estonia		
„	390	K. Lõpe	7	12	12,1	„	154	Pärnu	8 12 14,5	
„	390	„	7	12	12,0	„	154	„	8 12 ¹ / ₂ 14,3	
„	260	Kaelase	9	12 ¹ / ₄	15,7	„	154	„	8 12 ¹ / ₂ 14,8	
„	363	Tahkuranna	7	12 ¹ / ₄	12,9	„	154	„	8 12 ¹ / ₂ 16,0	
„	325	Uulu	6	12 ¹ / ₂	14,0	„	192	Koonga	8 12 ¹ / ₂ 15,0	
„	325	„	6	12 ¹ / ₂	14,0	„	192	„	8 12 ¹ / ₂ 14,6	
„	386	Paadremaa	7	12 ¹ / ₂	14,5	„	192	„	8 12 ¹ / ₂ 15,2	
„	386	„	7	12 ¹ / ₂	13,2	„	192	„	7 12 ¹ / ₂ 15,0	
„	389	P. Jakobi	8	12 ¹ / ₂	15,4	„	389	P. Jakobi	7 12 ¹ / ₂ 15,0	
„	389	„	7	12 ¹ / ₂	15,7	„	389	„	8 12 ¹ / ₂ 15,4	
„	389	„	7	12 ¹ / ₂	15,1	„	389	„	8 12 14,7	
„	465	Pärnu	7	12 ¹ / ₂	13,0	„	101	Tõhela	8 11 14,6 mitu jagu	
„	465	„	10	12	14,1	„	101	„	8 12 15,0	
„	67	Sindi	8	12	16,8	„	101	„	8 11 ¹ / ₂ 15,1 mitu jagu	
„	426	V. Massu	9	12 ¹ / ₄	14,0	„	101	„	7 11 ³ / ₄ 15,5	
„	39	T. Ore	8	12 ¹ / ₄	15,5	„	28	T. Selja	10 12 ¹ / ₂ 14,2	
„	39	„	8	12 ¹ / ₂	15,5	„	28	„	10 12 ¹ / ₂ 14,7	
„	45	Hakkaja	10	12 ¹ / ₂	12,1					

Kuupäev	Piimatalituse				Märkus	Kuupäev	Piimatalituse				Märkus		
	Reg. Nr.	Nimetus	Arv	Keskml. pall			Vee %	Reg. Nr.	Nimetus	Arv		Keskml. pall	Vee %
Juuni	P. K. Estonia					Juuni	P. K. Estonia						
15	245	Are	9	12 ¹ / ₂	15,7	15	14	Räpina	8	12	13,1		
"	245	"	9	12 ¹ / ₂	14,9	"	14	"	8	11 ¹ / ₂	14,3	ebp. m.	
"	245	"	8	12 ¹ / ₂	15,0	"	366	Sörve	8	11	13,4	" "	
"	309	Seli I	8	12 ¹ / ₂	15,0	"	366	"	7	11 ¹ / ₂	13,6	tuim "	
"	351	Varbla	10	12	14,2	"	252	Tartu	8	11 ³ / ₄	14,3	" "	
"	351	"	10	12	13,8	"	252	"	8	12	14,5	" "	
"	351	"	8	12 ¹ / ₄	14,0	"	116	Koeru	10	12	15,5	" "	
"	10	T. Jõesuu	8	12 ¹ / ₂	14,8	"	343	Tõlluste	7	12 ¹ / ₄	15,7	" "	
"	10	"	8	12 ¹ / ₂	14,3	"	244	Kärstna	10	12 ¹ / ₄	14,5	" "	
"	10	"	9	12 ¹ / ₂	14,8	"	244	"	8	12 ¹ / ₄	14,1	" "	
"	114	Vahenurme	6	12 ¹ / ₂	15,9	"	377	Mustjala	7	11	13,4	ebp. hapu	
"	114	"	6	12 ¹ / ₂	14,0	"	344	Laadjala	6	12	13,7	" "	
"	125	S. Tammiste	7	11 ¹ / ₄	15,3	"	361	Nissi	6	12	11,8	" "	
"	125	"	8	11 ¹ / ₂	14,4	kol. rasva ter. s. kibe. soolane	437	Oonurme	7	12	13,8	" "	
"	326	Taali II	6	12	13,8	"	399	Vaimõisa	8	9	—	ebp. hape	
"	326	"	6	12	14,1	"	464	Meeksi	4	12	14,2	[ebp. m., lv.	
"	444	V. Kihlepa	5	12	13,1	"	445	Nuti	3	9	—	kirju, mitu jagu	
"	444	"	6	12	13,8	"		E. P. Liit					
"	363	Tahkuranna	7	12 ¹ / ₂	13,4	"	16	383	Kärla	4	11 ¹ / ₂	12,6	ebp. m.
"	407	Ellamaa	8	12 ¹ / ₂	13,8	"	300	Lümmada	3	12	14,2	" "	
"	45	Hakkaja	6	12	13,3	"	270	Kose	8	12	16,5	" "	
"	426	V. Massu	8	12	13,5	"	270	"	8	12 ¹ / ₄	16,8	" "	
"	105	Kullamaa	10	12 ¹ / ₄	15,4	"	9	K. Jaani	5	12 ¹ / ₄	14,1	" "	
"	105	"	10	12 ¹ / ₄	14,8	"	259	Holstre	4	12	12,0	" "	
"	105	"	8	12 ¹ / ₄	16,0	"	473	Anna	9	12	11,0	" "	
"	319	Kadrina	10	12 ¹ / ₄	14,8	"	327	M. Mäeküla	6	12	11,8	" "	
"	319	"	7	12 ¹ / ₂	15,1	"	471	L. Hiiekõnnu	4	12	13,3	" "	
"	319	"	6	12 ¹ / ₂	14,7	"	147	Koigi	10	12 ¹ / ₂	15,6	" "	
"	26	Kasari	10	12 ¹ / ₄	14,4	"	147	"	10	12 ¹ / ₂	15,1	" "	
"	26	"	10	12 ¹ / ₄	14,0	"		A/S. Einpaul					
"	26	"	8	12 ¹ / ₄	13,6	"	132	Einpaul	6	11 ³ / ₄	14,7	ebp. seisn. p m.	
"	479	Vaivara	6	12 ¹ / ₄	14,2	"	132	"	6	11 ¹ / ₄	14,4	puru sees	
"	20	Rakvere	5	12 ¹ / ₄	15,6	"	30	Vihula	10	12 ¹ / ₄	15,4	" "	
"	30	Vihula	10	12 ¹ / ₄	15,1	ebp. hapu	100	J. Jaani	8	12 ¹ / ₂	14,6	" "	
"	17	Ambla	6	11 ³ / ₄	14,2	" "	100	"	8	12 ¹ / ₂	14,2	" "	
"	17	"	6	11 ³ / ₄	14,4	" "	100	"	8	12 ¹ / ₄	15,4	" "	
"	6	Äksi	8	12 ¹ / ₂	15,5	" "	100	"	8	12 ¹ / ₄	15,4	" "	
"	6	"	7	12 ¹ / ₄	15,5	" "	415	Kernu	5	11 ³ / ₄	14,6	ebp. m.	
"	86	Keskmeierei	10	12	12,4	" "	78	Pihitla	10	12 ¹ / ₄	15,0	" "	
"	358	L. Nigula	10	12	13,6	" "	18	Imavere	7	12 ¹ / ₄	15,0	" "	
"	358	"	10	12 ¹ / ₄	14,2	" "	18	"	8	11 ³ / ₄	15,0	" "	
"	358	"	10	12	13,8	" "	7	Pilistvere	7	12 ¹ / ₄	14,7	" "	
"	358	"	10	11 ¹ / ₄	13,7	ebp. m.	7	"	7	12	15,2	" "	
"	358	"	10	11 ³ / ₄	14,7	" "	7	"	8	12	14,8	" "	
"	358	"	10	12	14,4	" "	478	Soosaare	10	12	14,4	" "	
"	358	"	7	12	14,2	" "	443	Pahkla	5	12	14,4	" "	
"	358	"	7	12	14,0	" "	443	"	6	12 ¹ / ₄	13,9	" "	
"	355	Einmanni	4	12 ¹ / ₄	14,6	" "	424	Kaisma	7	12	13,2	" "	
"	395	Toila	6	12	15,2	" "	144	Kaavere	6	12	15,0	" "	
"	395	"	6	12 ¹ / ₄	14,6	" "	44	H. Kulli	7	11	11,0	marmor	
"	201	Ardu	7	12 ¹ / ₄	14,1	" "	272	Heimtali	8	12	14,1	" "	
"	201	"	9	12 ¹ / ₄	14,8	" "	34	Võhma	7	12 ¹ / ₄	14,8	" "	
"	78	Pihitla	10	12 ¹ / ₄	15,0	" "	34	"	8	12 ¹ / ₄	15,0	" "	
"	402	Salme	6	12	12,0	" "							
"	402	"	7	12	12,0	" "							

Kuupäev	Piimatalituse			Märkus	Kuupäev	Piimatalituse			Märkus
	Reg. Nr.	Nimetus	Arv Kesk- pall Vee %			Reg. Nr.	Nimetus	Arv Kesk- pall Vee %	
Juuni	A/S Einpaul				Juuni	P. K. Estonia			
16 238	K. Arusaare	9 12	14,2		16 240	Päinurme	8 12 ¹ / ₂	15,2	
132	Einpaul	7 11	14,5	ebp. seisn. p. m.	240	"	8 12	14,4	
" 132	"	8 11	14,1	" " "	178	Kahala	7 12 ¹ / ₂	15,2	
	"Eptü"				178	"	7 12 ¹ / ₂	14,3	
" 374	Palmse	7 12 ¹ / ₂	14,3		178	"	7 12 ¹ / ₂	15,7	
" 374	"	6 12 ¹ / ₂	14,7		108	Esna	8 12 ¹ / ₂	14,4	
" 202	Märjamaa	8 12 ¹ / ₄	14,1		" 108	"	7 12 ¹ / ₂	15,0	
" 58	Torgu	7 12 ¹ / ₂	13,9		" 12	S. Jaani	10 12 ¹ / ₂	15,3	
" 58	"	7 12 ¹ / ₂	14,7		" 12	"	10 12 ¹ / ₂	15,4	
" 433	Suislepi	6 12 ¹ / ₄	15,4		" 12	"	8 12 ¹ / ₂	14,7	
" 433	"	6 12 ¹ / ₄	15,0		249	V.Võidu	6 12 ¹ / ₂	15,3	
" 65	Tammistu	8 12 ¹ / ₂	14,9		249	"	6 12 ¹ / ₂	15,3	
" 65	"	8 12 ¹ / ₂	14,9		413	Olustvere	10 12 ¹ / ₂	14,5	
" 186	Aakre	6 12	15,6		24	Villevere	9 12 ¹ / ₂	15,0	
" 9	K. Jaani	6 12	14,8		254	Kalmetu	5 12 ¹ / ₂	14,7	
" 9	"	6 12	14,6		261	Kaarli	3 12 ¹ / ₂	15,7	
" 22	Oju	5 12	14,6	kirju	34	Võhma	7 12 ¹ / ₂	14,9	
" 144	Kaavere	6 12	13,4		34	"	7 12 ¹ / ₂	15,0	
" 169	V. Väandra	10 12 ¹ / ₄	14,6		" 2	Viljandi	8 12 ¹ / ₂	15,4	
" 33	Rõngu	6 12 ¹ / ₄	15,1		" 2	"	8 12 ¹ / ₂	15,0	
" 33	"	6 12 ¹ / ₂	16,0		" 2	"	7 12 ¹ / ₂	15,4	
" 465	Vägeva	7 12 ¹ / ₄	14,3		362	Vastemõisa	10 12 ¹ / ₂	13,9	
" 263	Ol. Tääksi	8 12 ¹ / ₄	14,7		362	"	8 12 ¹ / ₂	14,8	
" 263	"	7 12 ¹ / ₄	14,7		242	Alliku	8 12	15,8	
" 254	Kalmetu	10 12 ¹ / ₄	15,3		242	"	8 12	15,0	
" 216	H. Kabala	7 12 ¹ / ₄	14,8		306	Türi	7 12	15,6	
	Gahlnbäck				306	"	6 12 ¹ / ₄	14,8	
" 457	Räägo	9 12 ¹ / ₂	14,1		308	Kolu	7 12 ¹ / ₄	15,6	
" 364	Rannu	8 12 ¹ / ₄	14,1		336	Järvakandi	8 12 ¹ / ₄	14,8	
" 364	"	8 12 ¹ / ₄	14,5		145	S. Kõpu	6 12 ¹ / ₄	15,3	
" 228	Riidaja	8 12 ¹ / ₄	14,6		145	"	6 12 ¹ / ₄	15,4	
" 228	"	8 12 ¹ / ₄	15,0		332	Rapla	6 12 ¹ / ₄	15,1	
" 152	Kärkna	10 12 ¹ / ₄	16,4		332	"	5 12 ¹ / ₄	15,1	
" 27	K. Kurla	7 12 ¹ / ₂	15,0		419	Tarvastu	10 12 ¹ / ₄	14,7	
" 27	"	7 12 ¹ / ₄	14,4		419	"	10 12 ¹ / ₄	15,0	
" 40	Kõo	6 12	13,3		348	Hageri	10 12 ¹ / ₂	15,5	
" 40	"	6 11 ¹ / ₄	14,9	ebp. hapu	360	T Mõnnaste	8 12 ¹ / ₄	15,0	
" 7	Pilistvere	10 12	15,3		22	Oju	5 11 ¹ / ₂	14,1	ebp. m.
" 478	Soosaare	4 11 ³ / ₄	12,6	mr. r.	262	Väitsa	5 11 ¹ / ₂	15,0	" " "
" 18	Imavere	8 12	13,0		330	V. Vihtra	5 11	13,6	mr. t. lv.
" 425	Võlli	4 12	13,2		340	Kehtna	6 12 ¹ / ₂	15,5	
" 267	Ollepa	9 12 ¹ / ₂	15,5		468	Võidula	6 12 ¹ / ₂	14,3	
" 267	"	9 12 ¹ / ₂	15,5		250	Mädara	6 12	15,6	
" 267	"	8 12 ¹ / ₂	15,1		241	Kärevere	6 12	14,0	
" 418	Kildu	5 12 ¹ / ₄	15,8		251	Särghaua	6 12 ¹ / ₂	15,3	
" 284	Sürgavere	6 12 ¹ / ₄	14,5		70	L. Lalsi	8 11	13,3	ebp. m.
" 284	"	6 12 ¹ / ₂	14,1		146	Puiatu	5 11 ³ / ₄	15,1	t. r.
" 158	U. Tänasilma	10 11 ¹ / ₂	15,2	puru sees	410	Kädva	4 10 ¹ / ₂	13,2	ebp. seisn. m.
" 71	E. Peetri	6 12	16,0		76	K. Nõmme	5 11	14,5	" " "
	P. K. Estonia				435	Kadjaste	4 11	13,4	" " "
" 18	Imavere	9 12	14,5		19	U. Võidu	9 11	15,5	seisn. piima m.
" 18	"	9 12 ¹ / ₂	15,3		235	L. Lokuta	9 12	13,3	
					32	Paide	5 10 ³ / ₄	15,0	piima tük. sees
					476	Käru	5 12	15,1	

Kuupäev	Piimatalituse		Arv	Kesk- pall	Vee %	Märkus	Kuupäev	Piimatalituse		Arv	Kesk- pall	Vee %	Märkus
	Reg. Nr.	Nimetus						Reg. Nr.	Nimetus				
Juuni	P. K. Estonia						Juuni	P. K. Estonia					
16	403	Laupa	3	10	12,2	kirju, ebp. m. t. r. ebp. hapu	18	6	Äksi	9	12 ¹ / ₂	15,1	
"	188	Viiso	2	11 ¹ / ₄	11,5		"	159	Suurejõe	7	12 ¹ / ₄	15,6	
"	280	Raiküla	2	11 ¹ / ₄	15,3		"	50	T. Visusi	5	12	13,7	
		Gahlnbäck					"	353	Varangu	6	12	13,9	
18	84	Jõgeva	9	12 ¹ / ₄	14,6	ebp. hapu	"	353	"	6	12	13,9	ebp. m.
"	84	"	10	12 ¹ / ₂	14,4		"	255	Kadila	7	11 ¹ / ₂	15,0	
"	49	Nurmekunda	10	12 ¹ / ₄	14,9		"	255	"	7	12 ¹ / ₂	14,7	
"	66	Härjanurme	10	12 ¹ / ₂	15,5		"	315	V. Vigala	6	12	14,3	
"	72	Kuremaa	4	12	14,0		"	315	"	8	11	11,8	marm. lv.
"	47	L. Tähkvere	9	12 ¹ / ₄	15,6		"	243	Kunda I	10	12 ¹ / ₂	14,3	
"	337	Vaim. Koit	6	12 ¹ / ₄	15,6		"	462	Piirsalu	7	12 ¹ / ₂	15,3	
"	85	Restu Antsla	9	12	14,0		"	319	Kadrina	10	12 ¹ / ₂	14,9	
"	85	"	9	12	14,8		"	319	"	7	12 ¹ / ₄	15,0	
"	85	"	8	12	15,0		"	319	"	5	12	14,6	
"	73	S. Tammiku	3	11	15,0		"	17	Ambla	8	12 ¹ / ₂	15,0	
"	233	Perila	4	12	13,4		"	17	"	8	12 ¹ / ₂	15,5	
"	211	Vaabina	7	12 ¹ / ₄	14,5		"	17	"	8	12 ¹ / ₂	14,4	
"	150	Kiltsi	10	12	14,4		"	23	Albu	6	12 ¹ / ₂	14,5	
"	150	"	9	12	15,7		"	23	"	6	12 ¹ / ₂	14,5	
"	208	Kungla	3	12	14,8		"	427	Mäetaguse	8	12 ¹ / ₂	15,4	
"	298	Surju	8	12	14,6		"	427	"	7	12 ¹ / ₂	15,3	
"	298	"	8	12 ¹ / ₄	14,6		"	291	Anija	9	12 ¹ / ₂	15,6	
"	298	"	8	12	14,6		"	55	Umbusi	8	12 ¹ / ₂	15,1	
"	80	Parila	9	12	14,7		"	467	Keila	8	12 ¹ / ₂	15,0	
"	457	Räägo	10	12 ¹ / ₄	14,7		"	57	Porkuni	8	12 ¹ / ₂	14,7	
"	79	Simuna	6	12	13,0		"	470	Kohala	8	12 ¹ / ₂	15,0	
"	152	Kärkna	9	12 ¹ / ₄	15,9		"	470	"	6	12 ¹ / ₂	15,1	
"	150	Kiltsi	6	12	15,2		"	270	Kose	7	12 ¹ / ₂	15,2	
"	150	"	6	12 ¹ / ₄	15,0		"	339	Emumäe	6	12 ¹ / ₂	14,0	
"	233	Perila	4	12	14,1		"	339	"	5	12 ¹ / ₂	14,6	
		Rotermann					"	25	Aravete	10	12	12,5	
"	364	Rannu	8	12	15,3		"	25	"	10	12	14,3	
"	364	"	8	12 ¹ / ₄	14,3		"	4	Vastseliina	7	12	13,8	
"	159	Suurejõe	7	12	14,0		"	4	"	5	12 ¹ / ₄	14,5	
"	435	Kadjaste	4	12 ¹ / ₄	13,5		"	356	Kahkva	8	12	13,5	
"	22	Oiu	7	12	14,9		"	356	"	6	12 ¹ / ₂	14,0	
"	43	Rutikvere	7	12	14,0		"	323	I. Alutaguse	8	12 ¹ / ₄	14,7	
"	446	Vaida	10	12 ¹ / ₄	16,0		"	395	Toila	6	12 ¹ / ₂	15,2	
"	16	Laiuse	8	12	15,6		"	395	"	6	12 ¹ / ₂	14,8	
"	359	Vasta	3	12	12,5		"	460	Tapa	6	12	13,0	
"	196	Pajusi Paala	6	12 ¹ / ₄	14,0		"	460	"	6	12	13,0	
"	196	"	5	12 ¹ / ₂	14,0		"	94	Kanepi	8	12	12,6	
		P. K. Estonia					"	94	"	7	12	13,6	
"	207	Kuigatsi	9	12 ¹ / ₂	15,4		"	130	Laatre	5	12	13,0	
"	153	Vidriku	6	12 ¹ / ₄	12,0		"	279	Väimela	9	12	14,2	
"	153	"	6	12	13,5		"	307	Kähri	5	12	14,2	
"	136	V. Kuuste	6	12 ¹ / ₃	15,0		"	95	Nadalama	6	12 ¹ / ₂	13,7	
"	130	Laatre	6	12	12,8		"	136	V. Kuuste	6	12 ¹ / ₂	14,5	
"	103	Lustivere	8	12 ¹ / ₄	14,1		"	354	Tudolinna	10	11	13,5	marm.lv.purus
"	355	Einmanni	5	12 ¹ / ₂	14,5		"	450	Avinurme	9	12	14,3	
"	8	Põltsamaa	6	12 ¹ / ₂	14,0		"	175	Udeva	6	12 ¹ / ₄	14,7	
"	8	"	5	12	14,0		"	31	Vaimastvere	9	12	15,3	
"	8	"	5	12	14,0		"	352	Ulvi	6	12	13,7	
"	8	"	5	12	14,0		"	352	"	6	12	13,9	

Kuupäev	Piimatalituse		Arv	Kesk- m. pall	Vee %	M ä r k u s	Kuupäev	Piimatalituse		Arv	Kesk- m. pall	Vee %	M ä r k u s
	Reg. Nr.	Nimetus						Reg. Nr.	Nimetus				
Juuni		P. K. Estonia					Juuni		P. K. Estonia				
18	340	H. Tammiku	10	12	14,4		18	13	Leebiku	7	12 ^{1/2}	14,4	
	434	Voltveti	10	12	15,7		"	13	"	7	12 ^{1/2}	14,0	
"	434	"	8	12 ^{1/2}	15,5		"	467	Keila	6	12 ^{1/2}	15,1	
"	466	Talli	7	12	13,3		"	467	"	8	12 ^{1/2}	15,7	
"	466	"	7	12	14,0		"	85	R. Antsla	10	12 ^{1/2}	14,8	
"	264	A. Sarja	6	12	14,9		"	395	Toila	7	12 ^{1/2}	13,9	
"	3	Pöögli	7	12 ^{1/2}	15,1		"	395	"	7	12 ^{1/2}	14,7	
"	3	"	7	11 ^{1/4}	15,6	koll. rasv. ter. s.	"	77	Mõniste	10	12 ^{1/2}	16,0	
"	442	Kärstna	10	11 ^{1/2}	12,2	2 jagu	"	77	"	10	12 ^{1/4}	15,7	
"	156	Loodi	6	12 ^{1/2}	15,1		"	77	"	6	12	14,0	
"	281	Aidu	5	12 ^{1/4}	15,0		"	77	"	5	12	14,8	
"	69	Kursi	6	10 ^{1/2}	13,4	kirju, r.	"	77	"	4	12	16,3	
"	63	Mäksa	5	11 ^{1/4}	13,7	tuim, rasv.	"	130	Laatre	7	12 ^{1/2}	14,4	
"	391	Viitina	7	12	13,1		"	350	Nõo	6	12	14,0	
"	149	Kärgula	4	12	15,5		"	350	"	8	12	14,0	
"	59	K. Kioma	7	11 ^{1/4}	14,0	lv. marm. r.	"	199	Padu	6	10 ^{1/4}	12,2	ebp. m., puru s.
"	400	Misso	6	12	15,8		"	417	Aruküla	7	9 ^{1/4}	—	" hapu
"	373	Luutsniku	6	11	11,4	marm. r	"	428	Iisaku	8	12	13,8	
"	276	Meremäe	5	12	15,0		"	395	Toila	6	12	15,0	
"	143	Lepasaare	5	12	15,1		"	395	"	6	12 ^{1/4}	15,6	
"	177	Vara	5	11 ^{1/4}	15,0	marm.	"	460	Tapu	7	11 ^{1/2}	14,0	ebp. m.
"	37	Koiola	5	12	15,3		"	355	Einmanni	6	12 ^{1/2}	15,3	
"	274	Voldi	5	11	12,0	marm. ebp. m. r.	"	207	Kuigatsi	10	12 ^{1/2}	15,9	
"	134	Salla	4	10 ^{3/4}	12,1	ebp. m.	"	11	Helme	10	12	14,8	
"	64	Veriora	4	11 ^{1/4}	13,6	" "	"	11	"	9	12	13,7	
"	51	Nõva	7	11 ^{3/4}	12,9	lv.	"	11	"	8	12 ^{1/4}	14,0	
"	139	Nursi	3	10	11,5	kirju, lv. r.	"	430	H. Tammiku	10	12 ^{1/2}	15,3	
"	209	Kõnnu	3	9 ^{1/4}	—	t. r. ebp. hapu	"	86	Keskmeierei	6	11 ^{1/4}	12,6	ebp. m.
"	451	Kaevusaare	2	11	12,6	tuim, r.	"	86	"	9	12	12,5	
"	302	Sänna	4	12	13,0		"	"	"Eptü"				
"	463	Võtikvere	2	9 ^{1/2}	—	ebp. vana m.	"	382	Loo	7	12 ^{1/4}	15,3	
"	423	Mõisaküla	3	10 ^{1/4}	13,9	marm. 2 jagu, r.	19	382	"	6	12 ^{1/4}	15,7	
"	257	Kamali	4	11	11,4	tuim, rasv.	"	47	L. Tähkvere	3	12	15,4	
"	231	U. Kariste	4	10	14,8	rabe	"	179	Piknurme	5	12 ^{1/4}	14,8	
"	445	Nuti	2	9	—	kirju, lv. sul. s.	"	88	Viru	4	12	14,7	
"	256	Saapaküla	5	12	15,4		"	292	Rõuge	8	12 ^{1/4}	15,1	
"	5	A. Paluoja	10	12 ^{1/2}	15,2		"	329	Pikevere	7	12 ^{1/4}	14,6	
"	5	"	8	12 ^{1/2}	15,0		"	329	"	6	12 ^{1/4}	14,0	
"	445	Nuti	2	9 ^{1/4}	—	kirju, ebp. m. r.	"	333	U. Saaluse	5	12	14,0	
"	286	Karste	3	11	12,2	seisn. m., t.	"	295	Krabi	7	11 ^{1/2}	12,0	kirju, lv,
"	110	Pala	8	12	13,5		"	164	Antsla	7	12	14,5	
"	113	Elva	8	12 ^{1/4}	13,6		"	459	O. Kahkva	3	11	12,8	mr., t. r.
"	113	"	8	10	14,1	ebp. m.	"	370	Antsla II	6	11 ^{3/4}	14,8	puru s. mr. r.
"	113	"	7	12	13,9		"	97	Urvaste	4	11 ^{1/4}	14,2	mr., kibe, sool.
"	30	Vihula	8	12	15,0		"	371	Loosi	3	11 ^{1/2}	15,1	puru sees
"	30	"	7	12	14,2		"	466	Talli	7	11 ^{1/4}	13,4	kirju, r.
"	17	Ambla	6	12	14,0		"	466	"	7	12	14,0	
"	17	"	6	12	15,2		"	440	K. Alatskivi	8	12	15,0	
"	319	Kadrina	10	12 ^{1/2}	15,4		"	440	"	8	12 ^{1/2}	13,7	
"	319	"	10	12 ^{1/2}	14,0		"	440	"	9	12 ^{1/4}	14,9	
"	319	"	10	12 ^{1/2}	16,0		"	461	Kavastu	10	12 ^{1/4}	15,4	
"	319	"	5	12 ^{1/2}	15,3		"	305	Laeva	8	12 ^{1/4}	15,4	
"	319	"	6	12 ^{1/2}	15,0		"	305	"	8	12 ^{1/4}	15,5	
"	20	Rakvere	7	12 ^{1/2}	14,5		"	305	"	8	12 ^{1/4}	15,5	
"	20	"	6	12 ^{1/2}	14,3		"						

Kuupäev	Piimatalituse			Märkus	Kuupäev	Piimatalituse			Märkus
	Reg. Nr.	Nimetus	Arv Kesk- pall Vee %			Reg. Nr.	Nimetus	Arv Kesk- pall Vee %	
Juuni		„Eptü“			Juuni	A/S. Einpaul			
19	68	T. Roela	7 12 ¹ / ₄ 14,6		132	Einpaul	8 12 ¹ / ₄ 14,7		
	68	„	6 12 ¹ / ₄ 14,4		100	J. Jaani	9 12 ¹ / ₄ 14,7		
”	456	Vägeva	4 12 ¹ / ₄ 13,7		100	”	9 12 ¹ / ₄ 14,6		
”	283	Varbola	10 12 ¹ / ₄ 14,7		30	Vihula	7 12 ¹ / ₄ 15,2		
”	283	”	10 11 ¹ / ₄ 14,4		30	”	8 12 ¹ / ₄ 15,0		
”	324	Puurmanni	7 12 ¹ / ₄ 15,6		79	Simuna	5 12 ¹ / ₂ 13,4		
”	324	”	8 12 ¹ / ₄ 15,6		432	K. Vigala	8 10 13,8		puru s., ebp. m.
”	123	Tammiku	5 12 13,0		432	”	8 11 ¹ / ₄ 14,0		ebp. m. kirju
”	247	Tapiku	6 12 ¹ / ₄ 15,8		207	Kuigatsi	8 12 15,3		
”	41	Elistvere	7 12 14,4	[hapu, seisn. m.	290	Sooru	7 11 15,1		rabe
”	172	Näduvere	5 9 —	4 jagu, vana ebp.	153	Vidriku	10 12 14,2		
”	253	Saadjärve	5 12 14,0		42	H. Kõnnu	10 12 14,0		
”	73	S. Tammiku	4 12 15,1		42	”	10 12 13,9		
”	329	Pikevere	1 12 11,6		42	”	10 12 13,6		
”	304	Latre	3 9 —	mr. ebp. hapu	392	Karja	7 11 14,3		ebp. m.
”	411	Kadrina	7 12 ¹ / ₄ 14,8		132	Einpaul	8 11 ³ / ₄ 15,1		” ”
”	411	”	6 12 ¹ / ₄ 14,0		132	”	7 11 ³ / ₄ 14,5		” ”
”	88	Viru	3 12 ¹ / ₄ 14,1		132	”	8 11 ³ / ₄ 15,0		” ”
”	210	Kokora	7 11 ³ / ₄ 15,0	2 jagu	132	”	8 12 15,4		
”	52	Väägvere	5 12 11,4						
”	442	V. Kuuste	5 10 13,0	petine, lv.		P. K. Estonia			
”	21	Tartu	2 10 ¹ / ₄ 13,5	ebp. hapu	282	Pöide	10 12 15,0		
”	289	Valgjärve	7 12 15,2		282	”	10 12 15,3		
”	456	Vägeva	7 12 ¹ / ₄ 14,3		282	”	10 12 ¹ / ₄ 15,2		
”	36	Kihme	7 12 ¹ / ₄ 16,0		282	”	10 12 ¹ / ₄ 14,0		
”	33	Rõngu	5 12 15,0		282	”	10 12 ¹ / ₄ 14,4		
”	33	”	6 12 ¹ / ₄ 14,7		282	”	10 12 ¹ / ₄ 14,6		
”	275	Valjala	9 11 13,2	jooneline	282	”	10 12 ¹ / ₄ 14,8		puru sees
”	275	”	9 12 13,0		282	”	6 12 ¹ / ₄ 14,5		
”	477	Reigi	5 12 12,7		282	”	5 12 ¹ / ₄ 14,0		
”	454	Laugu	4 11 11,6	t. rasv.	180	Emmaste	10 12 ¹ / ₄ 13,2		
		A/S. Einpaul			180	”	9 12 15,0		
”	8	Põltsamaa	7 12 ¹ / ₄ 14,6	mr.	441	Agapäe	8 12 ¹ / ₄ 14,2		
”	8	”	7 11 ³ / ₄ 14,2		441	”	9 12 ¹ / ₄ 13,0		
”	8	”	8 11 ¹ / ₂ 14,0	jooneline	135	Oisu	9 12 ¹ / ₄ 14,5		
”	103	Lustivere	9 12 ¹ / ₂ 13,5		35	Sinealliku	7 12 ¹ / ₄ 13,8		
”	323	I. Alutaguse	8 12 ¹ / ₄ 15,0		23	Albu	10 12 ¹ / ₄ 15,6		
”	140	Kikaoja	8 12 ¹ / ₄ 15,2		23	”	9 12 ¹ / ₄ 14,8		
”	29	Karula	10 12 ¹ / ₄ 14,7		17	Ambla	10 12 ¹ / ₄ 14,9		
”	277	Lasva	5 12 ¹ / ₄ 14,8		17	”	10 12 ¹ / ₄ 15,0		
”	293	Künda	6 12 ¹ / ₄ 12,5		17	”	7 12 ¹ / ₄ 14,0		
”	371	Loosi	2 12 ¹ / ₄ 14,6		17	”	7 12 ¹ / ₄ 15,2		
”	258	Varbevere	6 12 ¹ / ₄ 15,8		319	Kadrina	10 12 ¹ / ₄ 14,7		
”	258	”	7 12 ¹ / ₄ 15,8		319	”	10 12 ¹ / ₄ 15,0		
”	244	Kärstna	8 12 ¹ / ₄ 14,7		319	”	7 12 ¹ / ₄ 15,6		
”	458	Laiksaare	4 11 11,5	tuim	30	Vihula	9 12 ¹ / ₄ 15,0		
”	117	Tr. Avisepa	8 11 ¹ / ₂ 15,0	puru s.	113	Elva	6 12 ¹ / ₄ 14,1		
”	117	”	9 12 ¹ / ₄ 15,0		113	”	5 12 13,6		
”	79	Simuna	8 11 ³ / ₄ 15,0	2 jagu	20	Rakvere	9 12 15,6		
”	467	Keila	8 12 ¹ / ₄ 15,9		20	”	4 12 ¹ / ₄ 14,6		
”	99	Lahavere	5 12 ¹ / ₄ 14,9		57	Porkuni	8 12 ¹ / ₄ 15,4		
”	148	Kärnu	7 12 13,0		85	R. Antsla	8 12 ¹ / ₄ 15,5		
”	148	”	7 12 14,6		85	”	8 12 ¹ / ₄ 15,4		
”	132	Einpaul	8 12 15,1		207	Kuigatsi	10 12 15,2		

Kuupäev	Piimatalituse			Märkus	Kuupäev	Piimatalituse			Märkus
	Reg. Nr.	Nimetus	Arv Kesk- pall Vee %			Reg. Nr.	Nimetus	Arv Kesk- pall Vee %	
Juuni	P.K. Estonia				Juuni	A/S. Einpaul			
19	136	V. Kuuste	6 12 ¹ / ₄ 15,0		20	415	Kernu	6 12 ¹ / ₄ 15,0	
"	6	Äksi	10 12 ¹ / ₄ 14,5		"	70	L. Lalsi	8 12 13,6	
"	6	"	8 12 ¹ / ₄ 15,9		"	44	H. Kulli	5 11 ¹ / ₄ 12,0	lv.
"	408	Sipa	10 12 14,0		"	478	Soosaare	5 12 13,7	
"	255	Kadila	7 12 ¹ / ₄ 14,4		"	424	Kaisma	7 12 ¹ / ₄ 14,8	
"	255	"	6 12 ¹ / ₄ 15,3		"	9	K. Jaani	6 12 14,6	
"	31	Vaimastvere	8 12 ¹ / ₄ 15,5		"	9	"	6 12 14,7	
"	31	"	5 12 ¹ / ₄ 15,6		"	18	Imavere	6 12 15,1	
"	395	Toila	7 12 ¹ / ₄ 14,6		"	18	"	7 12 ¹ / ₄ 15,1	
"	395	"	6 12 ¹ / ₄ 13,4		"	7	Pilistvere	8 12 ¹ / ₄ 15,0	
"	175	Udeva	6 12 ¹ / ₂ 14,0		"	7	"	10 12 15,1	
"	175	"	7 12 ¹ / ₂ 13,1		"	7	"	10 12 ¹ / ₄ 15,0	
"	199	Padu	10 12 ¹ / ₄ 13,0		"	7	"	10 12 ¹ / ₄ 15,5	
"	310	Jõelehtme	10 12 ¹ / ₄ 15,0		"	443	Pahkla	6 11 ¹ / ₂ 14,4	lv. tuim
"	11	Helme	10 12 15,3		"	443	"	7 12 14,4	
"	11	"	10 12 ¹ / ₄ 14,8		"	132	Einpaul	7 11 ³ / ₄ 14,5	seisn piima m.
"	11	"	10 12 15,4		"	132	"	8 11 ¹ / ₂ 14,5	" " "
"	464	Meeksi	6 12 ¹ / ₄ 14,9		"	335	Kaarepere	10 12 15,3	
"	53	Kodijärve	10 12 ¹ / ₄ 12,6		"	335	"	10 12 ¹ / ₄ 15,0	
"	110	Pala	4 12 13,1	puru sees	"	335	"	10 12 ¹ / ₄ 14,5	
"	61	S. Kärü	4 12 ¹ / ₄ 14,3		"	335	"	10 12 ¹ / ₄ 15,2	
"	361	Nissi	4 12 ¹ / ₄ 12,2		"	422	Saare	6 12 ¹ / ₄ 15,0	
"	121	Penuja	3 11 ³ / ₄ 13,8	tuim	"	422	"	6 12 ¹ / ₄ 13,4	
"	477	Reigi	5 12 14,0		"	62	Leedimäe	9 12 ¹ / ₄ 15,6	
"	246	Kõrgesaare	10 12 ¹ / ₄ 14,5		"	62	"	5 12 ¹ / ₄ 14,0	
"	384	Maasi	4 11 ¹ / ₂ 13,4	eluta			P.K. Estonia		
"		E. P. Liit			"	2	Viljandi	8 12 ¹ / ₂ 15,3	
"	185	Rogosi	7 12 12,8		"	2	"	8 12 ¹ / ₂ 15,3	
"	299	Tõreda	2 12 13,0		"	2	"	8 12 ¹ / ₂ 15,6	
"	345	Lapkovo	3 12 13,9	lv.	"	2	"	9 12 ¹ / ₂ 15,3	
"	215	V. Maarja	8 12 15,1	koll. rasv. ter. s.	"	362	Vastemõisa	8 12 ¹ / ₂ 14,4	
"	215	"	7 12 ¹ / ₂ 14,4		"	362	"	7 12 ¹ / ₂ 15,2	
"	48	M. Magdal.	9 12 ¹ / ₄ 15,2		"	362	"	7 12 ¹ / ₂ 14,8	
"	48	"	9 12 ¹ / ₄ 15,7		"	34	Võhma	10 12 ¹ / ₂ 15,4	
"	16	Laiuse	7 12 ¹ / ₂ 15,5		"	34	"	9 12 ¹ / ₂ 15,2	
"	439	Puhja	8 12 ¹ / ₄ 14,3		"	18	Imavere	7 12 ¹ / ₂ 15,3	
"	439	"	8 12 14,0		"	18	"	8 12 ¹ / ₂ 15,4	
"	275	Valjala	6 11 13,4	jooneline	"	12	S. Jaani	8 12 ¹ / ₂ 15,0	
"	297	R. Võhandu	6 12 14,0		"	12	"	7 12 ¹ / ₂ 15,0	
"	297	"	6 12 13,7		"	12	"	7 12 ¹ / ₂ 15,3	
"	381	Kiiu	6 12 14,0		"	413	Olustvere	8 12 ¹ / ₂ 14,7	
"	381	"	6 12 ¹ / ₂ 14,8		"	413	"	8 12 ¹ / ₂ 15,6	
"	259	Holstre	6 10 ³ / ₄ 12,1	t. lv. ebp. m.	"	249	V. Võidu	8 12 ¹ / ₂ 15,4	
"	316	Vahastu	5 11 ³ / ₄ 11,0	tuim	"	261	Kaarli	5 12 ¹ / ₂ 15,3	
"	471	L.Hiiekõnnu	3 12 13,8		"	24	Villevere	10 12 ¹ / ₂ 14,8	
"		A/S. Einpaul			"	306	Türi	9 12 ¹ / ₄ 15,2	
20	30	Vihula	10 12 15,9		"	306	"	9 12 15,0	
"	467	Keila	7 12 ¹ / ₄ 15,2		"	308	Kolu	10 12 ¹ / ₄ 15,7	
"	79	Simuna	4 12 ¹ / ₄ 13,2		"	336	Järvakandi	7 12 ¹ / ₂ 15,6	
"	148	Kärmu	6 12 13,0		"	336	"	8 12 ¹ / ₂ 16,0	
"	34	Võhma	10 12 15,0		"	419	Tarvastu	8 12 ¹ / ₂ 14,1	
"	34	"	10 12 ¹ / ₄ 15,0		"	419	"	7 12 ¹ / ₂ 16,2	
"	238	K. Arusaare	6 12 ¹ / ₄ 14,9		"	360	T. Mõnnaste	10 12 ¹ / ₂ 15,0	

Kuupäev	Piimatalituse			Märkus	Kuupäev	Piimatalituse			Märkus
	Reg. Nr.	Nimetus	Arv Kesk- pall Vee %			Reg. Nr.	Nimetus	Arv Kesk- pall Vee %	
Juuni	P. K. Estonia				Juuni	P. K. Estonia			
20	145	S' Kõpu	9 12 ¹ / ₂ 15,0		20	353	Varangu	8 12 15,1	
"	145	"	8 12 ¹ / ₂ 14,9		"	353	"	8 12 15,4	
"	332	Rapla	8 12 ¹ / ₄ 15,6		"	243	Kunda I	6 12 16,0	
"	332	"	8 12 13,0		"	243	"	7 12 15,1	
"	424	Kaisma	8 12 14,3		"	354	Tudolinna	10 12 14,2	
"	330	V. Vihtra	8 12 ¹ / ₂ 15,1		"	450	Avinurme	6 12 14,8	
"	159	Suurejõe	10 12 ¹ / ₂ 14,5		"	450	"	6 11 ¹ / ₂ 14,6	e b p. m.
"	340	Kehtna	8 12 ¹ / ₂ 14,8		"	352	Ulvi	10 12 14,6	
"	146	Puiatu	8 12 ¹ / ₂ 13,4		"	462	Piirsalu	7 12 ¹ / ₄ 14,8	
"	235	L. Lokuta	8 12 ¹ / ₄ 14,2		"	395	Toila	7 12 ¹ / ₄ 15,8	
"	235	"	8 12 ¹ / ₂ 13,8		"	395	"	6 12 ¹ / ₄ 14,1	
"	410	Kädva	6 12 14,2		"	323	I. Alutaguse	8 12 ¹ / ₄ 15,0	
"	250	Mädara	6 12 ¹ / ₂ 14,8		"	136	V. Kuuste	9 12 15,0	
"	144	Kaavere	10 12 13,8		"	95	Nadalama	9 12 14,8	
"	19	U. Võidu	3 12 15,4		"	50	T. Visusi	9 12 ¹ / ₄ 13,6	
"	76	K. Nõmme	5 12 14,0		"	201	Ardu	8 12 15,3	
"	380	V. Rahnoja	5 12 ¹ / ₄ 15,7		"	201	"	8 12 ¹ / ₄ 15,4	
"	476	Käru	4 11 ¹ / ₄ 15,9	t. r.	"	201	"	8 12 14,0	
"	435	Kadjaste	3 12 14,0		"	355	Einmanni	5 12 ¹ / ₄ 14,8	
"	403	Laupa	5 12 12,9		"	430	H. Tammiku	6 12 ¹ / ₂ 14,7	
"	17	Ambla	6 12 ¹ / ₄ 15,9		"	430	"	5 12 15,8	
"	17	"	6 12 ¹ / ₄ 15,3		"	8	Põltsamaa	8 12 14,7	
"	319	Kadrina	8 12 ¹ / ₄ 15,3		"	8	"	8 12 14,8	
"	319	"	8 12 ¹ / ₄ 15,3		"	47	L. Tähkvere	10 12 15,5	
"	319	"	7 12 ¹ / ₄ 14,6		"	382	Loo	7 12 14,3	
"	105	Kullamaa	10 12 ¹ / ₄ 15,5		"	382	"	9 12 14,2	
"	105	"	10 12 ¹ / ₄ 15,0		"	81	P. Kalana	10 12 14,7	
"	105	"	10 12 ¹ / ₄ 16,0		"	103	Lustivere	6 12 14,9	
"	105	"	7 12 ¹ / ₄ 15,4		"	103	"	5 12 15,7	
"	105	"	7 12 ¹ / ₄ 15,2		"	171	Jõgeveste	7 12 15,0	
"	427	Mäetaguse	7 12 ¹ / ₄ 15,5		"	274	Voldi	8 12 12,2	
"	427	"	7 12 ¹ / ₄ 15,1		"	177	Vara	6 12 15,0	
"	427	"	7 12 ¹ / ₄ 15,1		"	373	Luutsniku	9 11 ¹ / ₂ 12,5	e b p. m.
"	113	Elva	7 12 14,2		"	37	Koiola	5 12 14,2	
"	113	"	6 12 ¹ / ₄ 15,1		"	59	K. Kioma	10 11 ¹ / ₂ 14,2	e b p. m.
"	470	Kohala	7 12 ¹ / ₄ 15,2		"	69	Kursi	6 11 14,2	mr. r.
"	470	"	6 12 ¹ / ₄ 16,0		"	293	Künda	3 11 12,8	t. r.
"	479	Vaivara	8 12 ¹ / ₄ 15,0		"	139	Nursi	4 11 ¹ / ₂ 13,7	"
"	479	"	8 12 ¹ / ₄ 15,3		"	230	L. Kilbavere	8 11 13,5	e b p. hapu
"	329	Pikevere	7 12 ¹ / ₄ 14,5		"	451	Kaevusaare	3 11 12,7	"
"	329	"	7 12 ¹ / ₄ 14,5		"	209	Kõnnu	3 12 13,0	"
"	57	Porkuni	7 12 ¹ / ₄ 14,8		"	463	Võtikvere	2 9 ¹ / ₂ --	e b p. m., mr. lv.
"	339	Emumäe	6 12 ¹ / ₄ 15,0		"	438	Krüdneri	5 11 14,4	
"	339	"	6 12 ¹ / ₄ 15,1				"Eptü"		
"	381	Kiiu	6 12 ¹ / ₄ 13,5		"	401	Tuhala	10 12 ¹ / ₄ 14,3	
"	381	"	6 12 ¹ / ₄ 14,0		"	202	Märjamaa	7 12 ¹ / ₄ 15,1	
"	391	Viitina	6 12 ¹ / ₄ 13,4		"	202	"	7 12 ¹ / ₂ 14,0	
"	391	"	5 12 13,6		"	88	Viru	6 12 ¹ / ₂ 14,3	
"	307	Kähri	7 12 14,9		"	210	Kokora	8 12 ¹ / ₂ 15,7	
"	279	Väimela	7 12 ¹ / ₄ 15,3		"	440	K. Alatskivi	8 12 ¹ / ₂ 14,3	
"	279	"	6 12 ¹ / ₄ 14,0		"	440	"	8 12 ¹ / ₂ 14,7	
"	86	Keskmeierei	10 12 14,0		"	283	Varbola	6 12 ¹ / ₂ 14,8	
"	400	Misso	8 12 ¹ / ₄ 15,1		"	283	"	6 12 ¹ / ₂ 14,5	
"	315	V. Vigala	7 12 12,0	rasv.	"	283	"		

Kuupäev	Piimatalituse			Märkus	Kuupäev	Piimatalituse			Märkus
	Reg. Nr.	Nimetus	Arv Keskm. pall Vee %			Reg. Nr.	Nimetus	Arv Keskm. pall Vee %	
Juuni		„Eptü“			Juuni	Rotermann			
20	367	A. Sikeldi	7 12 ¹ / ₄ 15,8		21	22	Oiu	5 12 ¹ / ₄ 15,0	
	367	„	8 12 ¹ / ₂ 18,3			27	K.Kurla	9 12 ¹ / ₄ 16,0	
	254	Kalmetu	9 12 ¹ / ₂ 13,9			169	V. Väandra	10 12 ¹ / ₄ 16,0	
	263	Ol. Tääksi	8 12 ¹ / ₂ 15,0			159	Suurejõe	9 12 15,6	k. sool
	263	„	8 12 ¹ / ₂ 14,7			475	Valgu	7 12 13,9	mr.
	263	„	7 12 ¹ / ₂ 14,6			207	Kuigatsi	8 12 ¹ / ₂ 15,5	
	216	H. Kabala	10 12 ¹ / ₄ 15,1			433	Suislepi	10 12 ¹ / ₄ 16,4	
	471	L. Hiiekõnnu	3 12 ¹ / ₂ 13,6			364	Rannu	9 12 ¹ / ₄ 14,3	
	431	Mõisamaa	5 12 ¹ / ₄ 14,3			364	„	9 12 ¹ / ₄ 14,4	
	9	K. Jaani	6 12 ¹ / ₂ 15,2			16	Laiuse	8 12 ¹ / ₂ 14,4	
	9	„	6 12 ¹ / ₂ 13,8			79	Simuna	5 12 ¹ / ₂ 14,6	
	236	Lihula	10 12 ¹ / ₄ 13,4			257	Kamali	4 12 11,7	
	236	„	10 12 ¹ / ₂ 14,0			156	Loodi	4 12 15,4	
	292	Rõuge	10 12 ¹ / ₄ 14,1			231	U. Kariste	5 11 17,3	rabe
	452	Peri	2 11 ¹ / ₂ 12,0	mr., puru sees			A/S Einpaul		
	295	Krabi	9 12 13,1			432	K. Vigala	5 12 ¹ / ₂ 14,0	
	266	Tüütsmanni	5 12 12,3			432	„	6 12 ¹ / ₂ 14,8	
	172	Näduvere	2 12 ¹ / ₄ 11,0			333	U. Saaluse	8 12 ¹ / ₂ 15,0	
	68	T. Roela	9 12 ¹ / ₂ 15,3			323	I. Alutaguse	10 12 ¹ / ₂ 15,3	
	33	Rõngu	6 12 ¹ / ₂ 15,3			277	Lasva	6 12 ¹ / ₂ 15,8	
	33	„	6 12 ¹ / ₂ 15,4			8	Põltsamaa	8 12 ¹ / ₂ 15,1	
	305	Laeva	6 12 ¹ / ₂ 14,7			8	„	8 12 ¹ / ₂ 14,4	
	456	Vägeva	7 12 ¹ / ₂ 14,0			8	„	8 12 ¹ / ₂ 15,2	
	169	V. Väandra	9 12 ¹ / ₄ 14,9			8	„	8 12 ¹ / ₂ 14,5	
	169	„	8 12 ¹ / ₂ 16,5			103	Lustivere	6 12 ¹ / ₂ 14,4	
	324	Puurmanni	10 12 ¹ / ₂ 15,7			103	„	6 12 ¹ / ₂ 15,0	
	324	„	10 12 ¹ / ₂ 15,4			116	Koeru	5 12 ¹ / ₂ 15,4	
	247	Tapiku	8 12 ¹ / ₂ 15,0			116	„	6 12 15,8	
	196	P. Paala	7 12 ¹ / ₄ 14,0			290	Sooru	6 12 ¹ / ₂ 15,0	
	196	„	6 12 ¹ / ₂ 14,1			186	Aakre	8 12 14,2	
	123	Tammiku	4 12 ¹ / ₂ 15,4			244	Kärstna	8 12 ¹ / ₂ 14,3	
	122	Ruskavere	10 12 ¹ / ₂ 14,6			99	Lahavere	5 12 ¹ / ₂ 14,6	
	122	„	10 12 ¹ / ₂ 14,7			100	J. Jaani	9 12 ¹ / ₂ 15,0	
	253	Saadjärve	9 12 ¹ / ₂ 15,8			100	„	10 12 ¹ / ₂ 15,3	
	179	Piknurme	6 12 15,3			100	„	10 12 ¹ / ₂ 14,0	
	41	Elistvere	8 12 ¹ / ₂ 15,6			132	Einpaul	7 11 14,8	ebp. h.
	311	Kablaküla	4 12 13,8			132	„	8 11 14,7	
	43	Rutikvere	9 12 14,0			331	Kloostri	6 12 ¹ / ₄ 15,7	
	372	Saru	2 9 —	ebp.hapu, mr.r.		331	„	6 12 ¹ / ₂ 15,3	
	372	„	3 9 —	„ „ „		30	Vihula	10 12 ¹ / ₂ 15,3	
	372	„	3 10 ¹ / ₄ 14,5	„ „ „		140	Kikaoja	9 12 ¹ / ₄ 13,2	
		Rotermann				140	„	9 12 ¹ / ₂ 15,2	
21	115	Häädemees.	9 12 ¹ / ₄ 15,4			46	Linnamäe	8 12 11,5	
	257	Kamali	4 11 ¹ / ₂ 12,4	mr. lv.		278	Hanikase	6 12 13,9	
	207	Kuigatsi	7 12 ¹ / ₄ 15,7			369	Lindora	4 12 ¹ / ₄ 13,0	
	199	Padu	7 12 12,6			29	Karula	8 12 ¹ / ₄ 15,0	
	270	Kose	9 12 ¹ / ₄ 16,2			29	„	9 12 ¹ / ₄ 14,7	
	270	„	9 12 ¹ / ₄ 16,2			29	„	9 12 ¹ / ₂ 14,7	
	270	„	10 12 ¹ / ₂ 15,8			350	Nõo	8 12 ¹ / ₄ 14,5	
	217	Tamme	9 12 ¹ / ₂ 13,9			350	„	8 12 ¹ / ₄ 14,5	
	217	„	9 12 ¹ / ₂ 14,0			258	Varbevere	7 12 ¹ / ₂ 15,1	
	272	Heimtali	8 11 ³ / ₄ 15,1	t.		258	„	8 12 ¹ / ₂ 15,0	
	435	Kadjaste	2 12 15,0			258	„	8 12 ¹ / ₄ 15,4	
	22	Oiu	6 12 15,3			289	Valgjärve	7 12 ¹ / ₄ 14,8	

Kuupeev	Piimatalituse			M ä r k u s	Kuupeev	Piimatalituse			M ä r k u s
	Reg. Nr.	Nimetus	Arv Keskml. pall			Vee %	Reg. Nr.	Nimetus	
Juuni	E. P. Liit.				Juuni	P. K. Estonia			
21	185 Rogosi	10	12	13,3	21	32 Paide	8	12 ¹ / ₄	12,3
"	439 Puhja	8	12	13,5	"	423 Mõisaküla	5	9	—
"	439 "	8	12	13,6	"	156 Loodi	4	12 ¹ / ₄	14,9
"	234 Kamari	9	12 ¹ / ₄	13,7	"	322 Sõmeru	2	11 ¹ / ₄	11,4
"	436 Kääpa	5	12	14,6	"	188 Viiso	2	10 ¹ / ₂	12,0
"	436 "	6	12 ¹ / ₂	13,7	"	385 Massu	10	12	15,2
"	16 Laiuse	7	12	14,4	"	385 "	10	12 ¹ / ₄	15,0
"	48 M. Magdal.	9	12 ¹ / ₂	15,1	"	385 "	10	12	14,9
"	48 "	9	12 ¹ / ₂	15,2	"	385 "	9	12 ¹ / ₂	15,3
"	115 Häädemees.	5	12 ¹ / ₂	14,5	"	385 "	8	12 ¹ / ₂	14,6
"	327 M. Mäeküla	6	11	11,6	"	385 "	7	12 ¹ / ₂	14,6
"	90 R. Alliku	4	10 ¹ / ₂	12,7	"	385 "	7	12 ¹ / ₂	15,1
"	147 Koigi	8	12	14,1	"	378 Muhu	8	12	14,0
"	147 "	8	12 ¹ / ₂	14,3	"	378 "	7	12 ¹ / ₄	14,2
"	147 "	9	12 ¹ / ₂	15,1	"	378 "	7	12 ¹ / ₄	14,0
"	369 Lindora	4	11	12,9	"	414 Keina	7	12	14,5
"	299 Tõreda	2	11	11,6	"	414 "	8	12	14,1
"	442 V. Kuuste	5	9 ¹ / ₄	—	"	17 Ambla	10	12 ¹ / ₄	15,2
"	191 Kantküla	10	12 ¹ / ₂	16,0	"	17 "	6	12 ¹ / ₂	15,6
	P. K. Estonia				"	17 "	6	12 ¹ / ₄	14,4
"	240 Päinurme	8	12 ¹ / ₄	15,0	"	319 Kadrina	10	12 ¹ / ₄	15,0
"	240 "	8	12 ¹ / ₄	14,4	"	319 "	10	12 ¹ / ₄	14,2
"	240 "	7	12 ¹ / ₄	14,4	"	319 "	6	12 ¹ / ₄	15,1
"	5 A. Paluoja	7	12 ¹ / ₄	16,0	"	23 Albu	6	12 ¹ / ₄	14,0
"	5 "	8	12 ¹ / ₄	15,7	"	23 "	7	12 ¹ / ₄	15,1
"	5 "	3	12 ¹ / ₄	15,8	"	331 Kloostri	10	12 ¹ / ₄	15,3
"	108 Esna	9	12 ¹ / ₄	14,6	"	331 "	8	12 ¹ / ₄	14,6
"	108 "	9	12 ¹ / ₄	15,0	"	30 Vihula	10	12 ¹ / ₄	15,4
"	178 Kahala	10	12	14,9	"	291 Anija	10	12 ¹ / ₄	15,1
"	178 "	10	12 ¹ / ₄	15,8	"	291 "	8	12 ¹ / ₄	17,1
"	434 Voltveti	8	12 ¹ / ₄	14,6	"	467 Keila	9	12 ¹ / ₂	15,0
"	434 "	8	12 ¹ / ₄	14,6	"	26 Kasari	10	12 ¹ / ₄	14,6
"	434 "	9	12 ¹ / ₄	14,4	"	26 "	8	12 ¹ / ₄	13,4
"	242 Alliku	6	12 ¹ / ₄	15,0	"	13 Leebiku	7	12 ¹ / ₄	15,0
"	242 "	6	12 ¹ / ₄	15,2	"	13 "	7	12 ¹ / ₂	14,8
"	348 Hageri	10	12 ¹ / ₄	14,5	"	13 "	7	12 ¹ / ₄	15,7
"	135 Oisu	7	12 ¹ / ₄	15,0	"	289 Valgjärve	3	12 ¹ / ₄	15,3
"	135 "	6	12 ¹ / ₄	15,0	"	25 Aravete	8	11 ³ / ₄	14,0
"	3 Pöögli	8	12	13,2	"	25 "	8	12	14,6
"	3 "	7	12 ¹ / ₄	13,3	"	25 "	8	12	15,8
"	262 Väätsa	8	12 ¹ / ₄	14,7	"	417 Aruküla	7	12	13,0
"	35 Sinealliku	9	12 ¹ / ₄	15,0	"	86 Kesksneierei	10	12	12,2
"	244 Kärstna	10	12 ¹ / ₄	16,5	"	395 Toila	7	12 ¹ / ₄	15,0
"	241 Kärevere	6	12	15,0	"	395 "	6	12 ¹ / ₄	14,3
"	281 Aidu	5	12 ¹ / ₄	16,4	"	255 Kadila	7	12	14,3
"	281 "	6	12 ¹ / ₄	15,0	"	255 "	7	12	15,2
"	317 P. Peraküla	7	12	15,3	"	255 "	7	12	14,6
"	264 A. Sarja	8	12 ¹ / ₄	14,1	"	164 Antsla	8	12	15,0
"	347 Talli II	7	12 ¹ / ₄	12,3	"	94 Kanepi	6	12	15,9
"	256 Saapaküla	5	12 ¹ / ₄	14,0	"	94 "	8	12 ¹ / ₄	15,4
"	257 Kamali	4	11 ¹ / ₄	12,6	"	161 Otepää	10	12	15,6
"	170 U. Kariste	5	12	14,5	"	161 "	10	12	14,0
"	121 Penuja	4	12 ¹ / ₄	13,5	"	161 "	10	12	13,1
"	341 L. Vissuvere	10	12 ¹ / ₄	15,0	"	161 "	8	11 ¹ / ₄	13,0

ehp. m., kirju, [puru s. tuim lv., 2 jagu

2 jagu

lv. ehp. m.

Kuupäev	Piimatallituse			Märkus	Kuupäev	Piimatallituse			Märkus			
	Reg. Nr.	Nimetus	Arv			Keskml. pall	Vee %	Reg. Nr.		Nimetus	Arv	Keskml. pall
Juuni	P. K. Estonia					Juuni	Gahlnbäck					
21	161	Otepää	9	12	13,0	21	337	Vaim. Koit	6	12 ¹ / ₄	15,9	
"	252	Tartu	7	12	14,8	"	337	"	5	12 ¹ / ₄	15,5	
"	252	"	7	11 ¹ / ₂	14,6	"	203	V. Vanamõis.	8	12 ¹ / ₄	14,4	
"	252	"	7	12	15,0	"	203	"	8	12	15,3	
"	460	Tapa	7	11	14,0	"	267	Ollepa	8	12	15,0	
"	31	Vaimastvere	9	12	15,1	iv. t.	267	"	8	12 ¹ / ₄	15,5	
"	149	Kärgula	6	12	14,0	seisn. piima m.	"	15	Kaiu	9	11 ¹ / ₄	15,3
"	149	"	5	12 ¹ / ₄	15,6		"	15	"	9	12	15,4
"	143	Lepasaare	5	12 ¹ / ₄	15,0		"	15	"	8	12	15,5
"	63	Mäksa	10	12	14,4		"	71	E. Peetri	8	12 ¹ / ₄	14,2
"	130	Laatre	7	12	15,0		"	163	Võime	7	12	15,6
"	130	"	8	12	15,4		"	163	"	10	12 ¹ / ₄	14,5
"	207	Kuigatsi	10	12 ¹ / ₄	15,6		"	211	Vaabina	7	12 ¹ / ₄	15,4
"	4	Vastseliina	10	12 ¹ / ₄	15,2		"	211	"	7	12 ¹ / ₄	16,0
"	4	"	10	12 ¹ / ₄	14,6		"	233	Perila	5	11 ³ / ₄	14,4
"	4	"	10	11 ¹ / ₂	13,0	iv. t. r.	"	73	S. Tammiku	4	10 ³ / ₄	15,8
"	446	Vaida	7	12	15,2		"	164	Antsla	8	12	15,6
"	446	"	6	12	15,8		"	152	Kärkna	10	12 ¹ / ₄	15,5
		Gahlnbäck					"	309	Seli I	8	12 ¹ / ₄	15,4
"	56	L. Martna	10	12 ¹ / ₄	16,2		"	309	"	9	12 ¹ / ₄	15,6
"	56	"	9	12 ¹ / ₄	15,2		"	309	"	8	12 ¹ / ₄	15,0
"	61	S. Käru	5	12 ¹ / ₄	15,6		"	28	T. Selja	6	12 ¹ / ₄	14,5
"	125	Kärkna	8	12 ¹ / ₄	16,0		"	28	"	6	12 ¹ / ₄	14,7
"	359	Vasta	2	12	12,1		"	273	Tõstamaa	6	12 ¹ / ₄	14,8
"	199	Padu	10	12 ¹ / ₄	13,3		"	273	"	6	12 ¹ / ₄	14,0
"	228	Riidaja	8	12 ¹ / ₄	15,2		"	260	Kaelase	9	12 ¹ / ₄	15,3
"	228	"	8	12	15,3		"	386	Paadremaa	8	12	13,9
"	268	Jändja	8	12	12,1		"	429	A. Lindi	8	12 ¹ / ₄	13,0
"	418	Kildu	6	12 ¹ / ₄	15,2		"	407	Ellamaa	5	12 ¹ / ₄	14,3
"	284	Sürgavere	9	12 ¹ / ₄	14,1							
"	284	"	8	12 ¹ / ₄	14,0							
"	27	K. Kurla	10	12 ¹ / ₄	14,2		22	405	Suuremõisa	6	12	14,7
"	40	Kõo	10	12	13,5		"	405	"	5	12 ¹ / ₄	14,4
"	457	Räägo	8	12 ¹ / ₄	15,0		"	200	Alavere	8	12 ¹ / ₄	15,2
"	457	"	7	12 ¹ / ₂	14,5		"	283	Varbola	6	12 ¹ / ₂	14,6
"	1	Palamuse	10	12 ¹ / ₄	14,8		"	283	"	6	12 ¹ / ₄	14,6
"	1	"	10	12	14,9		"	461	Kavastu	10	12 ¹ / ₄	15,8
"	1	"	10	12 ¹ / ₄	15,0		"	440	K. Alatskivi	5	12 ¹ / ₄	15,1
"	1	"	10	12 ¹ / ₄	15,3		"	370	Antsla II	6	11	15,2
"	1	"	9	12 ¹ / ₄	15,0		"	97	Urvaste	7	12	14,3
"	1	"	9	12 ¹ / ₄	15,2		"	88	Viru	5	12	14,2
"	150	Kiltsi	7	12	16,3		"	411	Kadrina	10	12 ¹ / ₄	15,0
"	150	"	6	12	15,8		"	65	Tammistu	9	12 ¹ / ₄	15,4
"	208	Kungla	5	12	13,3		"	236	Lihula	10	12	13,2
"	66	Härjanurme	7	12 ¹ / ₄	14,9		"	420	Leevaku	10	12	15,3
"	66	"	7	12 ¹ / ₄	15,5		"	162	Sõmerpalu	7	12 ¹ / ₄	13,5
"	49	Nurmekunda	7	12 ¹ / ₄	14,3		"	162	"	6	12 ¹ / ₄	14,0
"	49	"	7	12 ¹ / ₄	13,8		"	73	S. Tammiku	3	11	15,4
"	79	Simuna	5	12 ¹ / ₄	15,9		"	52	Väägvere	2	12	13,4
"	47	L. Tähkvere	10	12 ¹ / ₄	15,0		"	21	Tartu	2	9 ¹ / ₂	—
"	72	Kuremaa	8	12 ¹ / ₄	14,0		"	124	Riisa	10	12	13,4
"	84	Jõgeva	9	12 ¹ / ₄	14,5		"	45	T. Hakkaja	7	12	12,8
"	84	"	9	12 ¹ / ₄	14,0		"	45	"	7	12 ¹ / ₄	13,4
"	84	"	8	12 ¹ / ₄	14,1		"	225	Sikana	9	12 ¹ / ₂	14,6
"	84	"	8	12 ¹ / ₄	14,1		"	225	"	8	12 ¹ / ₄	14,6

Kuupäev	Piimatalituse			Märkus	Kuupäev	Piimatalituse			Märkus
	Reg. Nr.	Nimetus	Arv Kesk- pall			Vee %	Reg. Nr.	Nimetus	
Juuni		„Eptü“			Juuni	P. K. Estonia			
22	390	K. Lõpe	7 12	13,0	22	125	S. Tammiste	8 12 ¹ / ₄	15,4
„	390	„	6 12 ¹ / ₄	15,0	„	39	T. Ore	9 11 ³ / ₄	14,8
„	260	Kaelase	8 12 ¹ / ₄	14,6	„	39	„	9 12	15,0
„	379	T. Pustuski	6 12 ¹ / ₄	15,3	„	326	Taali II	6 12 ¹ / ₄	15,0
„	67	Sindi	6 12 ¹ / ₂	14,0	„	326	„	6 12 ¹ / ₄	15,4
„	67	„	6 12 ¹ / ₂	14,8	„	407	Ellamaa	8 12 ¹ / ₄	12,6
„	363	Tahkuranna	7 12 ¹ / ₄	15,0	„	426	V. Massu	8 12	14,6
„	386	Paadremaa	7 12 ¹ / ₄	14,9	„	429	A. Lindi	8 12	13,3
„	386	„	6 12 ¹ / ₄	14,7	„	379	T. Pustuski	7 12 ¹ / ₄	14,4
„	325	Uulu	6 12 ¹ / ₄	15,0	„	363	Tahkuranna	7 9	—
„	325	„	5 12 ¹ / ₄	15,0	„	331	Kloostri	6 12 ¹ / ₂	15,6
„	389	P. Jakobi	7 12 ¹ / ₄	15,0	„	331	„	6 12 ¹ / ₂	14,2
„	389	„	8 12 ¹ / ₂	15,3	„	319	Kadrina	9 12 ¹ / ₂	15,0
„	389	„	8 12 ¹ / ₂	15,7	„	319	„	8 12 ¹ / ₂	15,1
„	465	Pärnu	9 12	14,1	„	319	„	6 12 ¹ / ₄	15,3
„	465	„	8 11 ¹ / ₂	11,1	„	17	Ambla	8 12 ¹ / ₄	15,2
„	426	V. Massu	8 12	13,2	„	17	„	8 12 ¹ / ₄	14,6
					„	17	„	8 12 ¹ / ₄	15,8
		P. K. Estonia			„	30	Vihula	10 12 ¹ / ₄	15,6
„	351	Varbla	9 12	14,4	„	23	Albu	7 12 ¹ / ₄	15,0
„	351	„	9 12 ¹ / ₂	14,5	„	23	„	5 12 ¹ / ₄	15,3
„	351	„	9 12 ¹ / ₂	14,5	„	113	Elva	7 12 ¹ / ₄	14,9
„	351	„	9 12 ¹ / ₄	14,2	„	113	„	7 12 ¹ / ₄	14,4
„	351	„	8 12	13,3	„	26	Kasari	10 12 ¹ / ₄	14,4
„	351	„	8 12 ¹ / ₄	15,0	„	26	„	10 12 ¹ / ₄	14,5
„	154	Pärnu	10 12 ¹ / ₂	15,6	„	26	„	8 12 ¹ / ₄	14,7
„	154	„	10 12 ¹ / ₂	15,0	„	479	Vaivara	6 12 ¹ / ₄	15,2
„	154	„	10 12 ¹ / ₄	14,6	„	20	Rakvere	8 12 ¹ / ₄	15,0
„	154	„	10 12 ¹ / ₂	14,2	„	20	„	7 12 ¹ / ₄	15,8
„	192	Koonga	8 12 ¹ / ₂	15,2	„	57	Porkuni	7 12 ¹ / ₄	14,7
„	192	„	8 12 ¹ / ₄	15,0	„	270	Kose	7 12 ¹ / ₄	15,8
„	192	„	8 12 ¹ / ₄	14,5	„	270	„	7 12 ¹ / ₄	15,5
„	192	„	8 12 ¹ / ₄	15,0	„	437	Oonurme	7 12 ¹ / ₄	13,0
„	389	P. Jakobi	9 12 ¹ / ₂	14,8	„	51	Nõva	5 12	14,7
„	389	„	8 12 ¹ / ₂	14,6	„	426	Piirsalu	4 12 ¹ / ₄	15,8
„	28	T. Selja	10 12 ¹ / ₄	14,3	„	361	Nissi	6 12 ¹ / ₄	12,4
„	28	„	10 12 ¹ / ₄	14,9	„	399	Vaimõisa	8 11	13,0
„	309	Seli I	8 12 ¹ / ₂	14,6	„	171	Jõgeveste	5 12	15,7
„	245	Are	9 12 ¹ / ₄	15,6	„	296	N. Metsküla	6 11	13,5
„	245	„	9 12 ¹ / ₄	15,5	„	445	Nuti	4 10 ⁸ / ₄	12,0
„	245	„	9 12 ¹ / ₄	16,0	„	395	Toila	7 12 ¹ / ₄	15,1
„	101	Tõhela	10 12	15,1	„	395	„	6 12 ¹ / ₄	15,5
„	101	„	10 12	13,5	„	358	L. Nigula	10 12	15,1
„	101	„	10 12 ¹ / ₄	14,6	„	358	„	10 12 ¹ / ₄	14,4
„	10	T. Jõesuu	10 12 ¹ / ₄	15,0	„	358	„	7 12 ¹ / ₄	14,7
„	10	„	10 12	14,4	„	358	„	6 12 ¹ / ₄	15,0
„	10	„	9 12 ¹ / ₄	15,6	„	136	V. Kuuste	6 12 ¹ / ₄	15,5
„	386	Paadremaa	8 12	13,5	„	153	Vidriku	10 11 ¹ / ₄	13,4
„	114	Vahenurme	7 12 ¹ / ₄	14,9	„	11	Helme	10 11 ³ / ₄	14,6
„	114	„	7 12 ¹ / ₄	14,9	„	11	„	10 12	15,5
„	444	V. Kihlepa	7 11 ¹ / ₂	15,2	kol. rasva ter. s.	11	„	7 11 ¹ / ₂	14,6
„	444	„	8 11 ¹ / ₄	14,0	„	255	Kadila	6 12	14,2
„	325	Uulu	5 12	15,0	„	255	„	6 12	14,7
„	325	„	6 12	14,8	„	355	Einmanni	5 12	15,1
„	325	S. Tammiste	8 12 ¹ / ₄	15,7	„				

Kuupäev	Piimatalituse			M ä r k u s	Kuupäev	Piimatalituse			M ä r k u s	
	Reg. Nr.	Nimetus	Arv Keskm. pall Vee %			Reg. Nr.	Nimetus	Arv Keskm. pall Vee %		
Juuni	Rotermann				Juuni	A/S. Einpaul				
22	89	Ahja	10 11 ³ / ₄	14,2	mr. r.	22	34	Võhma	7 12 ¹ / ₄	15,0
"	371	Loosi	4 12 ¹ / ₄	15,5		"	34	"	8 12 ¹ / ₂	15,0
"	143	Lepasaare	4 12 ³ / ₄	16,0		"	238	K. Arusaare	4 11 ³ / ₄	13,6
"	270	Kose	10 12 ¹ / ₄	15,6		"	132	Einpaul	8 11 ¹ / ₄	14,3
"	270	"	10 12 ¹ / ₄	16,0		"	132	"	9 12	15,0
"	364	Rannu	8 12 ¹ / ₄	15,0				Gahlnbäck		
"	364	"	7 12 ¹ / ₄	15,5		"	457	Räägo	6 12 ¹ / ₂	15,0
"	433	Suislepi	6 12 ¹ / ₄	15,4		"	457	"	6 12 ¹ / ₄	13,4
"	433	"	6 12 ¹ / ₄	16,0		"	80	Parila	10 12 ¹ / ₂	13,4
"	18	Imavere	10 12 ¹ / ₄	15,2		"	80	"	10 12 ¹ / ₂	15,8
"	18	"	10 12 ¹ / ₄	14,4		"	80	"	7 12 ¹ / ₂	13,5
"	22	Oiu	6 12 ¹ / ₄	15,0		"	80	"	6 12 ¹ / ₂	14,3
"	22	"	6 12 ¹ / ₂	14,7		"	56	L. Martna	9 12 ¹ / ₂	14,7
"	159	Suurejõe	9 12 ¹ / ₄	14,9		"	267	Ollepa	6 12 ¹ / ₂	14,4
"	169	V. Väandra	6 12 ¹ / ₃	15,4		"	267	"	5 12 ¹ / ₄	15,0
"	259	Holstre	5 10	14,0	kirju, lv,	"	425	Võlli	5 12 ¹ / ₂	15,7
		E. P. Liit				"	15	Kaiu	10 12 ¹ / ₂	13,0
"	202	Märjamaa	10 12 ¹ / ₄	15,3		"	15	"	9 12 ¹ / ₂	14,8
"	358	L. Nigula	8 12 ¹ / ₄	13,2		"	40	Kõo	10 12 ¹ / ₂	13,0
"	358	"	8 12 ¹ / ₄	13,7		"	158	U. Tänasilma	7 12	15,4
"	358	"	8 12 ¹ / ₄	13,5		"	158	"	6 12	14,9
"	358	"	9 12 ¹ / ₄	14,4		"	284	Sürgavere	10 12 ¹ / ₂	14,5
"	215	V. Maarja	8 12 ¹ / ₄	15,9		"	418	Kildu	5 12 ¹ / ₂	15,3
"	215	"	8 12 ¹ / ₄	14,7				P. K. Estonia		
"	215	"	8 12 ¹ / ₄	15,8		"	12	S. Jaani	7 12 ¹ / ₂	15,2
"	215	"	7 12 ¹ / ₄	14,7		"	12	"	7 12 ¹ / ₂	15,4
"	471	L. Hiiekõnnu	3 12 ¹ / ₄	13,2		"	12	"	7 12 ¹ / ₂	15,5
"	316	Vahastu	3 12	11,4		"	413	Olustvere	8 12 ¹ / ₂	13,5
		A/S. Einpaul				"	413	"	9 12 ¹ / ₂	14,3
"	91	Kastna	8 12 ¹ / ₄	15,0		"	24	Villevere	5 12 ¹ / ₂	14,2
"	91	"	8 12 ¹ / ₄	15,8		"	249	V. Võidu	9 12 ¹ / ₂	15,7
"	132	Einpaul	6 11	15,0	ebp. hapu	"	34	Võhma	7 12 ¹ / ₂	15,0
"	132	"	6 11	14,3	" "	"	34	"	7 12 ¹ / ₂	14,5
"	331	Kloostri	5 12 ¹ / ₄	15,6		"	2	Viljandi	9 12 ¹ / ₂	15,0
"	467	Keila	9 12 ¹ / ₄	15,0		"	2	"	8 12 ¹ / ₂	15,2
"	30	Vihula	10 12 ¹ / ₄	14,8		"	2	"	8 12 ¹ / ₂	14,8
"	117	Tr. Avispea	10 12 ¹ / ₄	13,4		"	362	Vastemõisa	9 12 ¹ / ₂	15,1
"	207	Kuigatsi	9 12 ¹ / ₄	15,7		"	362	"	9 12 ¹ / ₂	14,3
"	415	Kernu	5 12 ¹ / ₄	14,7				„Eptü“		
"	7	Pilistvere	8 12 ¹ / ₄	15,6		23	456	Vägeva	7 12 ¹ / ₄	13,5
"	7	"	8 12 ¹ / ₄	14,4		"	263	Ol. Tääksi	9 12 ¹ / ₄	14,5
"	7	"	8 12	15,2		"	263	"	8 12 ¹ / ₂	14,6
"	7	"	8 12 ¹ / ₂	14,8		"	374	Palmse	8 12 ¹ / ₂	14,0
"	9	K. Jaani	7 12 ¹ / ₄	14,4		"	374	"	7 12 ¹ / ₂	14,4
"	478	Soosaare	7 12 ¹ / ₄	13,4		"	374	"	7 12 ¹ / ₄	14,4
"	443	Pahkla	9 12 ¹ / ₂	14,9		"	169	V. Väandra	7 12 ¹ / ₄	15,7
"	424	Kaisma	6 12 ¹ / ₄	14,0		"	33	Rõngu	6 12 ¹ / ₄	15,3
"	100	J. Jaani	9 12 ¹ / ₂	14,8		"	33	"	6 12 ¹ / ₂	15,8
"	100	"	10 12 ¹ / ₂	14,3		"	36	Kihme	8 12 ¹ / ₄	16,5
"	42	H. Kõnnu	8 12 ¹ / ₂	14,0		"	36	"	8 12 ¹ / ₂	15,0
"	42	"	8 12 ¹ / ₂	15,8		"	36	"	8 12 ¹ / ₂	15,0
"	42	"	9 12 ¹ / ₂	15,1		"	401	Tuhala	5 12 ¹ / ₂	14,2
"	78	Pihlta	10 12 ¹ / ₄	15,0						

Kuupäev	Piimatalituse			Märkus	Kuupäev	Piimatalituse			Märkus
	Reg. Nr.	Nimetus	Arv Keskm. pall Vee %			Reg. Nr.	Nimetus	Arv Keskm. pall Vee %	
Juuni		„Eptü“			Juuni		„Eptü“		
23	14	Räpina	9 12 ¹ / ₂ 15,0		25	305	Laeva	10 12 ¹ / ₂ 15,0	
"	14	"	9 12 ¹ / ₂ 14,7		"	247	Tapiku	7 12 ¹ / ₂ 16,0	
"	14	"	9 12 ¹ / ₄ 15,3		"	456	Vägeva	3 12 ¹ / ₂ 14,0	
"	382	Loo	9 12 ¹ / ₄ 15,4		"	283	Varbola	6 12 ¹ / ₂ 15,2	
"	431	Mõisamaa	4 12 ¹ / ₄ 14,5		"	283	"	5 12 ¹ / ₂ 15,0	
"	216	H. Kabala	7 12 ¹ / ₄ 15,5		"	68	T. Roela	7 12 ¹ / ₂ 15,1	
"	9	K. Jaani	6 12 15,0		"	68	"	6 12 ¹ / ₂ 15,2	
"	9	"	6 12 14,9		"	400	Misso	5 12 ¹ / ₂ 15,4	
"	22	Oiu	6 11 ³ / ₄ 15,0	mr. r.	"	94	Kanepi	7 12 ¹ / ₂ 14,7	
"	254	Kalmetu	7 11 ³ / ₄ 14,1	ebp. m.	"	373	Lautsniku	6 12 11,4	
"	304	Laatre	2 12 13,8		"	370	Antsla II	7 12 15,7	
"	471	L. Hiiekõnnu	2 12 13,8		"	459	O. Kahkva	9 12 ¹ / ₄ 13,0	
"	58	Torgu	7 12 ¹ / ₂ 15,0		"	97	Urvaste	5 12 ¹ / ₄ 14,6	
"	58	"	7 12 ¹ / ₂ 14,8		"	88	Viru	5 12 15,0	
		Gahlnbäck			"	41	Elistvere	6 12 14,7	
25	72	Kuremaa	8 12 ¹ / ₂ 15,8		"	65	Tammistu	9 11 ¹ / ₂ 15,0	tuim, kibe sool
"	47	L. Tähkvere	8 12 ¹ / ₂ 14,3		"	253	Saadjärve	5 12 ¹ / ₄ 13,4	
"	49	Nurmekunda	6 12 ¹ / ₂ 14,6		"	236	Lihula	7 12 ¹ / ₂ 14,0	
"	49	"	5 12 ¹ / ₂ 14,6		"	236	"	6 11 ¹ / ₂ 13,1	ebp. m.
"	337	Vaim Koit	4 12 ¹ / ₂ 15,4		"	302	Sänna	3 12 14,0	
"	85	R. Antsla	7 12 ¹ / ₂ 16,0		"	73	S. Tammiku	4 12 15,6	
"	85	"	7 12 ¹ / ₂ 14,6		"	293	Künda	3 11 11,8	marm. lv.
"	85	"	7 12 ¹ / ₂ 15,5		"	266	Tüütsmanni	3 11 15,3	" tuim, r.
"	66	Härjanurme	10 12 ¹ / ₄ 15,5		"	452	Peri	2 10 ¹ / ₄ 11,9	kirju, rasv,
"	84	Jõgeva	7 12 ¹ / ₂ 14,4		"	33	Rõngu	6 12 ¹ / ₄ 14,8	
"	84	"	7 12 ¹ / ₂ 14,6		"	33	"	6 12 ¹ / ₂ 15,3	
"	84	"	7 12 ¹ / ₂ 14,8		"	440	K. Alatskivi	6 12 ¹ / ₂ 14,5	
"	203	V. Vanamõis.	6 12 ¹ / ₂ 15,3		"	440	"	6 12 ¹ / ₂ 14,3	
"	203	"	6 12 ¹ / ₂ 14,7		"	461	Kavastu	6 12 ¹ / ₂ 15,7	
"	79	Simuna	10 12 ¹ / ₂ 15,0		"	289	Valgjärve	6 12 ¹ / ₂ 15,1	
"	61	S. Kärü	4 12 ¹ / ₂ 16,7		"	200	Alavere	6 12 ¹ / ₂ 14,6	
"	457	Räägo	8 11 ³ / ₄ 15,7	2 jagu, puru s.	"	210	Kokora	10 12 15,0	
"	73	S. Tammiku	3 12 ¹ / ₄ 15,0		"	411	Kadrina	4 12 14,8	
"	199	Padu	6 12 13,3		"	442	V. Kuuste	3 12 13,1	
"	150	Kiltsi	10 12 14,8		"	88	Viru	3 11 15,4	ebp. m.
"	150	"	9 12 15,0		"	374	Palmse	9 12 ¹ / ₂ 14,9	
"	359	Vasta	3 12 ¹ / ₄ 13,0				E. P. Liit		
"	233	Perila	6 11 ¹ / ₂ 13,2	jooneline	"	16	Laiuse	8 12 ¹ / ₄ 14,5	
"	208	Kungla	4 12 13,7		"	191	Kantküla	7 12 ¹ / ₄ 13,8	
"	211	Vaabina	8 12 16,0		"	108	Esna	7 12 ¹ / ₂ 14,0	
"	163	Võime	10 12 ¹ / ₄ 15,0		"	108	"	5 12 ¹ / ₄ 14,0	
"	163	"	10 12 14,6		"	270	Kose	10 12 ¹ / ₄ 15,2	
"	228	Riidaja	8 12 ¹ / ₂ 15,0		"	20	Rakvere	5 12 ¹ / ₄ 15,3	
"	228	"	7 12 ¹ / ₂ 14,0		"	48	M. Magdal.	9 12 ¹ / ₄ 14,8	
"	411	Kadrina	6 12 ¹ / ₂ 14,4		"	48	"	8 12 ¹ / ₂ 14,5	
"	152	Kärkna	6 12 ¹ / ₄ 15,1		"	48	"	8 12 ¹ / ₂ 15,1	
		„Eptü“			"	327	M. Mäeküla	5 12 ¹ / ₄ 13,4	
"	196	P. Paala	10 12 ¹ / ₂ 14,7		"	473	Anna	6 12 12,3	
"	324	Puurmanui	8 12 ¹ / ₂ 15,5		"	473	"	5 12 12,0	
"	324	"	8 12 ¹ / ₂ 14,8		"	90	R. Alliku	2 11 13,3	kol. jagu sees
"	123	Tammiku	4 12 ¹ / ₂ 15,6		"	115	Häädemees.	9 12 14,0	lv.
"	33	Rõngu	6 12 ¹ / ₂ 15,8		"	345	Lapkovo	7 12 12,8	"
"	33	"	6 12 ¹ / ₂ 15,2		"	185	Rogosi	6 12 12,0	"
"	33	"	6 12 ¹ / ₂ 15,2		"	442	V. Kuuste	2 9 —	ebp. hapu

Kuupaev	Piimatallituse			Märkus	Kuupaev	Piimatallituse			Märkus
	Reg. Nr.	Nimetus	Arv Keskml. pall			Reg. Nr.	Nimetus	Arv Keskml. pall	
Juuni	P. K. Estonia				Juuni	P. K. Estonia			
25	18	Imavere	9 12	15,0	25	291	Anija	10 12 ¹ / ₂	15,0
"	18	"	9 12	15,0	"	291	"	7 12 ¹ / ₂	14,2
"	18	"	8 12	14,8	"	329	Pikevere	7 12 ¹ / ₄	15,2
"	242	Alliku	9 12	14,4	"	329	"	7 12 ¹ / ₄	14,4
"	242	"	9 12	14,0	"	329	"	7 12 ¹ / ₄	14,5
"	343	Tõlluste	8 12	14,2	"	467	Keila	7 12 ¹ / ₂	15,4
"	343	"	8 12 ¹ / ₄	15,5	"	30	Vihula	7 12 ¹ / ₄	15,0
"	343	"	8 12 ¹ / ₄	14,2	"	319	Kadrina	10 12 ¹ / ₂	14,9
"	332	Rapla	6 12 ¹ / ₄	15,0	"	319	"	8 12 ¹ / ₂	14,4
"	332	"	5 12 ¹ / ₄	14,2	"	319	"	7 12 ¹ / ₄	15,0
"	159	Suurejõe	8 11	14,5	"	17	Ambla	6 12 ¹ / ₄	14,7
"	336	Järvakandi	7 12	15,2	"	17	"	6 12 ¹ / ₂	14,3
"	306	Türi	7 12 ¹ / ₄	15,5	"	427	Mäetaguse	8 12 ¹ / ₂	15,8
"	306	"	7 12 ¹ / ₄	15,8	"	427	"	8 12 ¹ / ₂	14,3
"	308	Kolu	7 12 ¹ / ₄	15,0	"	105	Kullamaa	8 12	15,4
"	145	S. Kõpu	7 12 ¹ / ₄	14,7	"	105	"	7 12	15,0
"	145	"	8 12 ¹ / ₄	14,5	"	105	"	7 12	14,0
"	340	Kehtna	7 12 ¹ / ₂	15,5	"	240	Päinurme	10 12 ¹ / ₄	14,4
"	419	Tarvastu	8 12 ¹ / ₄	14,8	"	240	"	8 12 ¹ / ₄	14,6
"	419	"	8 12 ¹ / ₄	15,3	"	201	Ardu	10 12 ¹ / ₄	13,8
"	419	"	7 12 ¹ / ₂	14,9	"	201	"	10 12	13,6
"	22	Oiu	9 11 ¹ / ₄	14,0	"	81	P. Kalana	10 12 ¹ / ₄	15,8
"	241	Kärevere	7 12	13,0	"	47	L. Tähkvere	8 12 ¹ / ₂	15,3
"	348	Hageri	6 12	13,4	"	430	H. Tammiku	6 12 ¹ / ₄	15,0
"	348	"	6 12 ¹ / ₄	14,8	"	430	"	6 12	15,4
"	424	Kaisma	6 12 ¹ / ₄	13,8	"	86	Keskmeierei	10 12 ¹ / ₄	12,0
"	235	L. Lokuta	5 11 ¹ / ₂	14,4	"	50	T. Visusi	6 12	13,2
"	235	"	6 12	12,0	"	6	Äksi	10 12	15,1
"	251	Särghaua	6 12 ¹ / ₄	16,0	"	6	"	8 12 ¹ / ₄	15,2
"	251	"	6 12 ¹ / ₂	14,8	"	6	"	6 12 ¹ / ₄	15,2
"	366	Sörve	7 12 ¹ / ₂	15,5	"	8	Põltsamaa	7 12	15,5
"	366	"	7 12	14,3	"	8	"	6 12	15,0
"	468	Võidula	6 12	13,5	"	103	Lustivere	8 12 ¹ / ₄	14,0
"	468	"	5 11	13,3	"	130	Laatre	6 12 ¹ / ₄	15,8
"	146	Puiatu	7 12	14,0	"	31	Vaimastvere	9 12 ¹ / ₂	14,6
"	78	Pihtla	8 12 ¹ / ₄	14,3	"	63	Mäksa	7 12	15,0
"	402	Salme	7 11 ¹ / ₂	11,8	"	207	Kuigatsi	9 12 ¹ / ₂	15,0
"	402	"	6 11	11,9	"	4	Vastseliina	7 12 ¹ / ₄	15,0
"	344	Laadjala	9 11 ¹ / ₆	12,3	"	4	"	8 12 ¹ / ₄	13,5
"	410	Kädva	4 12	14,0	"	356	Kahkva	6 12 ¹ / ₄	15,2
"	19	U. Võidu	7 12	15,0	"	356	"	7 12 ¹ / ₄	13,6
"	435	Kadjaste	4 12	12,0	"	356	"	8 12 ¹ / ₄	15,4
"	250	Mädara	5 12	15,6	"	94	Kanepi	6 12 ¹ / ₄	14,3
"	412	Velise	7 10 ³ / ₄	12,0	"	276	Mõremäe	6 12 ¹ / ₄	12,9
"	280	Raiküla	4 12	15,1	"	276	"	5 12 ¹ / ₄	15,0
"	380	V. Rahnoja	4 11	14,2	"	353	Varangu	6 12 ¹ / ₄	14,3
"	476	Käru	2 11 ¹ / ₂	14,8	"	353	"	6 12 ¹ / ₄	14,2
"	403	Laupa	3 10 ¹ / ₂	11,2	"	243	Kunda I	10 12 ¹ / ₄	14,6
"	339	Emumäe	8 12 ¹ / ₄	15,0	"	460	Tapa	8 9 ¹ / ₂	—
"	85	R. Antsla	7 12 ¹ / ₄	14,7	"	25	Aravete	6 12 ¹ / ₄	13,1
"	55	Umbusi	8 12 ¹ / ₂	14,4	"	25	"	9 12 ¹ / ₄	13,5
"	55	"	8 12 ¹ / ₄	14,8	"	315	V. Vigala	6 11 ¹ / ₄	11,6
"	20	Rakvere	8 12	15,7	"	428	Iisaku	8 12	14,2
"	470	Kohala	10 12 ¹ / ₄	15,2	"	395	Toila	7 12 ¹ / ₄	14,8
"	470	"	8 12 ¹ / ₂	15,0	"	395	"	7 12 ¹ / ₄	15,8

Kuupäev	Piimatalituse		Ärv	Keskm. pall	Vee %	Märkus	Kuupäev	Piimatalituse		Ärv	Keskm. pall	Vee %	Märkus
	Reg. Nr.	Nimetus						Reg. Nr.	Nimetus				
Juuni	P. K. Estonia						Juuni	P. K. Estonia					
25	323	I. Alutaguse	7	12 ¹ / ₄	13,8		25	281	Aidu	6	11 ¹ / ₄	16,5	seisn. m.
"	450	Avinurme	8	12 ¹ / ₄	15,0		"	264	A. Sarja	7	12	14,5	
"	116	Koeru	6	12	14,9		"	317	P. Peraküla	5	12	14,5	
"	116	"	5	12 ¹ / ₄	16,0		"	85	R. Antsla	10	12 ¹ / ₂	14,6	
"	175	Udeva	8	12 ¹ / ₂	14,3		"	85	"	10	12 ¹ / ₂	14,5	
"	175	"	6	12	14,4		"	85	"	7	12 ¹ / ₄	14,6	
"	95	Nadalama	6	12	15,6		"	85	"	6	12 ¹ / ₄	14,4	
"	307	Kähri	5	12	15,4		"	467	Keila	7	12 ¹ / ₂	14,5	
"	279	Väimela	9	12 ¹ / ₄	15,1		"	467	"	6	12 ¹ / ₂	15,0	
"	352	Ulvi	8	12	15,6		"	26	Kasari	10	12 ¹ / ₂	14,8	
"	354	Tudolinna	7	12 ¹ / ₄	13,0		"	26	"	10	12 ¹ / ₄	14,0	
"	292	Rõuge	9	12	14,9		"	26	"	8	12 ¹ / ₄	14,0	
"	164	Antsla	7	11	14,1	marm.	"	13	Leebiku	7	12 ¹ / ₄	15,3	
"	447	Mäe	5	12	12,0		"	13	"	7	12 ¹ / ₄	15,0	
"	391	Viitina	5	12	12,2		"	20	Rakvere	6	12 ¹ / ₄	15,3	
"	134	Salla	4	10	12,3	lv., seisn. m.	"	61	S. Kärü	3	12 ¹ / ₂	16,3	
"	209	Kõnnu	3	11 ¹ / ₂	12,4	" ebp. m.	"	30	Vihula	10	12 ¹ / ₂	15,7	
"	463	Võtikvere	3	9	—	marm. ebp. m.	"	17	Ambla	6	12 ¹ / ₂	14,4	
"	139	Nursi	2	10	13,3	2 jagu	"	17	"	6	12 ¹ / ₄	14,7	
"	59	K. Kioma	7	12 ¹ / ₄	15,0		"	319	Kadrina	10	12 ¹ / ₄	13,8	
"	302	Sänna	4	12 ¹ / ₄	14,4		"	319	"	10	12 ¹ / ₄	14,8	
"	451	Kaevusaare	3	11 ¹ / ₄	12,3	tuim, 2 jagu	"	319	"	10	12 ¹ / ₄	14,6	
"	143	Lepasaare	3	12	15,0		"	319	"	7	12	14,6	
"	371	Loosi	4	12	15,0		"	319	"	6	12 ¹ / ₄	14,7	
"	149	Kärgula	5	12 ¹ / ₄	14,3		"	113	Elva	10	12 ¹ / ₄	14,8	
"	64	Veriora	8	12 ¹ / ₄	13,5		"	113	"	8	12 ¹ / ₄	14,5	
"	274	Voldi	6	12 ¹ / ₄	14,0		"	161	Otepää	10	12 ¹ / ₄	13,4	
"	416	Salesje	5	12 ¹ / ₄	14,5		"	161	"	10	12 ¹ / ₄	14,0	
"	177	Vara	6	12	15,0		"	161	"	10	12 ¹ / ₄	13,8	
"	21	Tartu	3	10	13,2	ebp. hapu	"	130	Laatre	9	12	15,2	
"	438	Krüdnari	4	9 ¹ / ₄	—	marm. seisn. m.	"	130	"	7	11 ¹ / ₄	14,0	mr.
"	472	Lugi	7	11	10,2	tuim	"	110	Pala	9	12 ¹ / ₄	14,0	
"	445	Nuti	2	10 ³ / ₄	13,4	lv., puru s.	"	136	V. Kuuste	6	11 ³ / ₄	15,4	ebp. m.
"	333	U. Saaluse	5	11 ¹ / ₄	13,0	tuim	"	199	Padu	5	11 ¹ / ₂	13,2	tuim
"	178	Kahala	9	12	15,6		"	11	Helme	10	12	15,2	
"	178	"	9	12	14,0		"	11	"	10	12	15,3	
"	108	Esna	6	12 ¹ / ₄	14,4		"	11	"	7	12	15,2	
"	108	"	6	12 ¹ / ₂	14,2		"	395	Toila	6	12	15,0	
"	5	A. Paluoja	9	12 ¹ / ₄	15,2		"	395	"	6	12	15,7	
"	5	"	10	12 ¹ / ₂	15,0		"	43	Rutikvere	8	12 ¹ / ₄	14,2	
"	434	Voltveti	9	12	14,6		"	464	Meeksi	4	12	14,0	
"	434	"	8	12	15,1		"	437	Oonurme	5	12	13,4	
"	466	Talli	8	11 ¹ / ₄	13,0	marm., rasv.	"	445	Nuti	3	11	12,5	tuim
"	466	"	8	11	13,4	" "							
"	466	"	8	12	14,6								
"	298	Surju	9	12	14,0								
"	298	"	8	12	13,2								
"	298	"	8	12	14,6								
"	135	Õisu	7	12	15,2		26	70	L. Lalsi	6	11	12,6	2 jagu, mr.
"	35	Sinealliku	9	12	15,1		"	44	H. Kulli	3	10 ¹ / ₂	12,4	kirju, lv. r.
"	3	Pöögli	8	11 ³ / ₄	13,8	ebp. hapu	"	272	Heimtali	6	11 ¹ / ₂	13,8	" " "
"	3	"	7	11 ³ / ₄	13,4	" "	"	140	Kikaoja	5	12	14,9	
"	244	Kärstna	10	12	14,0		"	140	"	6	12	14,8	
"	156	Loodi	3	12	13,6		"	29	Karula	5	11 ¹ / ₄	14,7	ebp. m.
"	242	Alliku	6	11 ¹ / ₄	14,0	marm., rasv.	"	29	"	6	11	14,7	" "
							"	8	Põltsamaa	8	11	14,1	kirju
							"	8	"	8	11	14,6	"
							"	8	"	9	12	14,0	"

Kuupäev	Piimatalituse			Märkus	Kuupäev	Piimatalituse			Märkus
	Reg. Nr.	Nimetus	Arv Kesk- pall Vee %			Reg. Nr.	Nimetus	Arv Kesk- pall Vee %	
Juuni	A/S Einpaul				Juuni	P. K. Estonia			
26	258 Varbevere	7 12	15,6		26	20 Rakvere	8 12 ¹ / ₂	14,4	
"	258 "	7 12 ¹ / ₄	14,7		"	20 "	7 12 ¹ / ₂	14,8	
"	103 Lustivere	9 12	14,7		"	355 Einmanni	5 12 ¹ / ₂	15,3	
"	323 I. Alutaguse	7 12	15,5		"	6 Äksi	6 12 ¹ / ₂	14,6	
"	277 Lasva	6 12	14,2		"	6 "	6 12 ¹ / ₂	16,0	
"	295 Krabi	7 12	13,2		"	86 Keskmeeirei	10 12	11,7	
"	290 Sooru	6 12 ¹ / ₄	15,3		"	31 Vaimastvere	7 12 ¹ / ₂	15,2	
"	62 Leedimäe	5 12 ¹ / ₂	15,4		"	31 "	7 12 ¹ / ₂	15,4	
"	37 Koiola	4 12 ¹ / ₄	13,0		"	175 Udeva	7 12 ¹ / ₂	14,4	
"	278 Hanikase	3 10	13,2	kirju, 2 jagu	"	207 Kuigatsi	9 12 ¹ / ₂	15,7	
"	469 Vissi	2 9	—	" lv., ebp. m.	"	252 Tartu	10 12 ¹ / ₂	13,0	
"	328 Kardla	2 11	12,9	lv.	"	252 "	9 12 ¹ / ₂	13,6	
"	458 Laiksaare	4 11	12,5	mr. r.	"	25 Aravete	10 12 ¹ / ₂	13,0	
"	30 Vihula	8 12 ¹ / ₂	15,6		"	25 "	10 11 ³ / ₄	14,0	kirju
"	79 Simuna	7 12 ¹ / ₄	13,8		"	395 Toila	10 12 ¹ / ₂	15,0	
"	99 Lahavere	5 12 ¹ / ₂	14,7		"	395 "	10 12 ¹ / ₂	15,5	
"	132 Einpaul	8 11	15,3	ebp. h.	"	395 "	7 12	14,6	
"	132 "	8 11	14,7	" "	"	201 Ardu	7 12 ¹ / ₂	14,4	
"	100 J. Jaani	9 12 ¹ / ₄	14,4		"	201 "	8 12 ¹ / ₂	15,0	
"	100 "	9 12 ¹ / ₄	14,9		"	430 H. Tammiku	8 12 ¹ / ₂	15,6	
"	30 Vihula	10 12	15,0		"	310 Jõeletme	10 12 ¹ / ₂	15,5	
"	148 Kärmu	8 12	14,6		"	428 Iisaku	10 12 ¹ / ₄	15,6	
"	148 "	9 12	13,6		"	69 Kursi	8 11	13,7	2 jagu, marm.lv
"	432 K. Vigala	10 12	14,0		"	69 "	7 12 ¹ / ₂	15,7	
"	432 "	10 12 ¹ / ₄	14,7		"	462 Piirsalu	7 12 ¹ / ₂	14,7	
"	350 Nõo	6 12 ¹ / ₄	14,0		"	460 Tapa	8 12	13,8	
"	350 "	7 12 ¹ / ₂	14,3		"	361 Nissi	5 11 ¹ / ₂	11,3	2 jagu, r.
"	186 Aakre	8 12	15,7		"	432 Krüdneri	5 11	16,5	seisn. piima m.
"	21 Tartu	2 11 ¹ / ₂	13,2	ebp. m.	"	286 Karste	3 11 ¹ / ₄	12,0	jooneline
"	469 Vissi	1 10	13,3	ebp. hapu					
"	132 Einpaul	7 12	15,6						
"	132 "	8 12	14,7						
"	132 "	8 12	15,9						
	P. K. Estonia					"Eptü"			
"	113 Elva	10 12 ¹ / ₂	14,9		"	275 Valjala	9 12	14,6	
"	319 Kadrina	10 12 ¹ / ₂	15,8		"	275 "	8 11 ³ / ₄	13,9	2 jagu
"	319 "	10 12 ¹ / ₂	14,5		"	392 Karja	7 12	15,0	
"	319 "	5 12 ¹ / ₂	15,0		"	401 Tuhala	6 11 ¹ / ₂	15,7	tuim
"	17 Ambla	8 12 ¹ / ₂	14,5		"	88 Viru	3 12	14,0	
"	17 "	8 12 ¹ / ₂	15,2		"	382 Loo	7 12	14,4	
"	17 "	8 12 ¹ / ₂	14,0		"	382 "	7 12 ¹ / ₄	15,7	
"	30 Vihula	6 12 ¹ / ₂	14,1		"	382 "	9 12 ¹ / ₄	16,0	
"	30 "	6 12 ¹ / ₂	14,9		"	456 Vägeva	6 12 ¹ / ₄	14,1	
"	105 Kullamaa	10 12 ¹ / ₂	15,0		"	456 "	5 12 ¹ / ₂	13,3	
"	105 "	10 12 ¹ / ₂	15,0		"	283 Varbola	6 12 ¹ / ₂	15,0	
"	105 "	8 12 ¹ / ₂	15,6		"	283 "	6 12 ¹ / ₄	14,2	
"	23 Albu	7 12 ¹ / ₂	14,2		"	169 V. Väandra	10 12 ¹ / ₂	14,2	
"	23 "	5 12 ¹ / ₂	14,2		"	9 K. Jaani	7 12 ¹ / ₂	15,5	
"	331 Kloostri	7 12 ¹ / ₂	13,6		"	9 "	7 12 ¹ / ₂	15,1	
"	331 "	7 12 ¹ / ₂	14,8		"	P. K. Estonia			
"	57 Porkuni	8 12 ¹ / ₂	14,5		"	282 Põide	9 12	14,7	
"	270 Kose	8 12 ¹ / ₂	15,3		"	282 "	9 12 ¹ / ₂	14,8	
"	270 "	7 12 ¹ / ₂	15,7		"	282 "	9 12 ¹ / ₂	14,6	
					"	282 "	9 12 ¹ / ₂	14,6	
					"	282 "	9 12 ¹ / ₂	15,1	
					"	282 "	9 12 ¹ / ₂	14,7	

Kuupäev	Piimatalituse			Märkus	Kuupäev	Piimatalituse			Märkus		
	Reg. Nr.	Nimetus	Arv			Reg. Nr.	Nimetus	Arv		Reskm. pall	Vee %
26	282	P. K. Estonia	9	12 ¹ / ₄	14,4	27	34	Võhma	8	12 ¹ / ₂	15,4
"	282	"	10	12 ¹ / ₄	15,7	"	34	"	9	12 ¹ / ₂	14,6
"	180	Emmaste	10	12 ¹ / ₄	14,4	"	2	Viljandi	9	12 ¹ / ₂	15,3
"	180	"	10	12 ¹ / ₄	14,5	"	2	"	9	12 ¹ / ₂	16,0
"	441	Agapäe	7	12 ¹ / ₂	14,2	"	2	"	9	12 ¹ / ₂	15,4
"	441	"	8	12 ¹ / ₄	13,0	"	2	"	8	12 ¹ / ₂	15,3
"	147	Koigi	6	12	14,5	"	362	Vastemõisa	9	12 ¹ / ₂	15,0
"	147	"	7	11 ³ / ₄	14,0	"	362	"	10	12 ¹ / ₂	15,4
"	32	Paide	6	12	13,4	"	18	Imavere	8	12 ¹ / ₂	14,9
"	262	Väätsa	5	11 ³ / ₄	15,8	"	18	"	8	12 ¹ / ₄	15,3
"	341	L. Vissuvere	5	11	13,4	"	24	Villevere	9	12 ¹ / ₂	14,3
"	170	U. Kariste	6	11	13,5	"	254	"	5	12	14,7
"	231	U. Kariste	4	10	17,0	"	261	Kaarli	10	12 ¹ / ₂	15,1
"	246	Kõrgesaare	7	12 ¹ / ₂	15,2	"	249	V. Võidu	10	12 ¹ / ₂	15,0
"	246	"	7	12 ¹ / ₄	14,3	"	242	Alliku	6	12	14,1
"	477	Reigi	7	12	13,8	"	242	"	6	12	14,4
"	384	Maasi	6	12 ¹ / ₄	13,5	"	306	Türi	8	12 ¹ / ₂	14,9
"	454	Laugu	5	12	13,0	"	306	"	9	11 ³ / ₄	14,5
"	322	Sõmeru	2	11 ¹ / ₂	10,2	"	308	Kolu	8	12 ¹ / ₂	15,0
"	121	Penuja	3	12 ¹ / ₄	14,1	"	145	S. Kõpu	9	12 ¹ / ₂	15,8
"	423	Mõisaküla	3	11	13,0	"	145	"	9	12 ¹ / ₂	15,3
						"	360	T. Mõnnaste	7	12 ¹ / ₂	15,4
		A/S. Einpaul				"	360	"	7	12 ¹ / ₂	14,0
27	30	Vihula	6	12 ¹ / ₄	15,0	"	419	Tarvastu	7	12	15,2
"	30	"	6	12 ¹ / ₂	15,4	"	419	"	7	12 ¹ / ₄	13,6
"	415	Kernu	6	12	15,0	"	419	"	7	12 ¹ / ₂	14,8
"	207	Kuigatsi	9	12 ¹ / ₂	15,1	"	159	Suurejõe	9	12 ¹ / ₂	14,0
"	328	Karste	2	11	13,3	"	424	Kaisma	7	12 ¹ / ₂	13,6
"	60	Mustla	3	12	12,8	"	235	L. Lokuta	7	12 ¹ / ₄	14,4
"	70	L. Lalsi	8	12 ¹ / ₄	14,2	"	235	"	8	12 ¹ / ₂	14,0
"	144	Kaavere	10	12 ¹ / ₄	14,0	"	241	Kärevere	8	12 ¹ / ₄	13,0
"	424	Kaisma	8	12 ¹ / ₂	14,0	"	22	Oiu	7	12 ¹ / ₂	15,0
"	18	Imavere	6	12 ¹ / ₄	15,1	"	146	Puiatu	8	12 ¹ / ₂	16,0
"	7	Pilistvere	10	12 ¹ / ₄	15,2	"	251	Särghaua	9	12 ¹ / ₄	15,1
"	7	"	10	12	15,3	"	330	V. Vihtra	8	11	15,0
"	9	K. Jaani	10	12 ¹ / ₄	14,4	"	426	V. Massu	8	12	14,2
"	34	Võhma	9	12 ¹ / ₂	14,3	"	250	Mädara	6	12 ¹ / ₄	15,0
"	34	"	9	12 ¹ / ₂	15,3	"	476	Käru	5	12 ¹ / ₂	15,4
"	238	K. Arusaare	5	12 ¹ / ₂	14,7	"	19	U. Võidu	7	12	14,9
"	132	Einpaul	7	12	15,0	"	446	Vaida	9	12 ¹ / ₂	15,4
"	132	"	7	12	14,7	"	403	Laupa	4	11 ³ / ₄	12,6
"	132	"	8	12	15,4	"	348	Hageri	10	12 ¹ / ₂	15,1
"	443	Pahkla	6	12	14,3	"	336	Järvakandi	6	12 ¹ / ₂	15,4
"	443	"	7	11	15,1	"	336	"	6	12 ¹ / ₂	16,0
"	323	I. Alutaguse	10	12 ¹ / ₄	14,6	"	332	Rapla	7	12 ¹ / ₂	15,0
"	432	K. Vigala	7	12 ¹ / ₄	14,5	"	332	"	7	12 ¹ / ₄	15,0
"	432	"	7	12	13,8	"	340	Kehtna	8	12 ¹ / ₂	15,1
"	422	Saare	8	12 ¹ / ₄	15,5	"	76	K. Nõmme	7	12	14,4
"	422	"	7	12 ¹ / ₄	14,6	"	410	Kädva	5	12 ¹ / ₂	15,0
"	258	Varbevere	6	12 ¹ / ₄	14,8	"	12	S. Jaani	8	12 ¹ / ₂	15,8
"	258	"	7	12 ¹ / ₄	14,8	"	12	"	7	12 ¹ / ₂	15,6
"	335	Kaarepere	9	12 ¹ / ₄	15,4	"	12	"	7	12 ¹ / ₂	15,4
"	335	"	10	12 ¹ / ₄	15,2	"	413	Olustvere	9	12 ¹ / ₄	14,7
"	335	"	10	12 ¹ / ₄	15,0						
"	335	"	10	12 ¹ / ₄	14,5						

mr. puru s.

2 jagu

mr., t.

Kunpääv	Piimatalituse		Arv	Keskm. pall	Vee %	Märkus	Kunpääv	Piimatalituse		Arv	Keskm. pall	Vee %	Märkus
	Reg. Nr.	Nimetus						Reg. Nr.	Nimetus				
Juuni		Gahnbäck					Juuni		„Eptü“				
27	152	Kärkna	7	12 ¹ / ₄	15,8		27	88	Viru	4	12 ¹ / ₂	14,2	
	337	Vaim. Koit	6	12 ¹ / ₂	16,8			172	Näduvere	5	12	11,5	
	337		6	12 ¹ / ₄	16,1			153	Vidriku	10	12	12,8	
	233	Perila	5	11 ¹ / ₄	14,4	lv.		41	Elistvere	8	12 ¹ / ₂	14,4	
	359	Vasta	2	11 ¹ / ₄	17,0	2 jagu, lv.		253	Saadjärve	7	12 ¹ / ₂	13,5	
	203	V. Vanamõis.	10	12 ¹ / ₄	14,8			372	Saru	3	12	13,5	
	27	K. Kurla	10	12 ¹ / ₄	14,0			73	S. Tammiku	3	12 ¹ / ₂	15,4	
	27		10	12 ¹ / ₄	14,8			420	Leevaku	6	12 ¹ / ₂	13,6	
	27		10	12 ¹ / ₄	14,0			420		5	12	14,0	
	284	Sürgavere	9	12 ¹ / ₄	15,0			311	Kablaküla	5	11 ¹ / ₂	13,1	
	284		9	12 ¹ / ₄	13,8			179	Piknurme	10	12 ¹ / ₂	16,0	
	7	Pilistvere	9	12	14,4			405	Suuremõisa	6	12 ¹ / ₂	14,9	
	7		9	12	14,9			405		5	12 ¹ / ₂	14,9	
	71	E. Peetri	7	12	15,6			43	Rutikvere	8	12 ¹ / ₂	13,6	
	272	Heimtali	8	12	15,0			122	Ruskavere	6	12 ¹ / ₂	15,0	
	268	Jändja	8	11 ¹ / ₂	13,2	mr., t., lv.		122		6	12 ¹ / ₂	14,1	
	15	Kaiu	8	12	15,0			302	Sänna	1	12 ¹ / ₂	13,6	
	15		8	12 ¹ / ₄	14,9			196	P. Paala	6	12 ¹ / ₂	13,1	
	15		7	11	15,3	ebp. hapu		196		6	12 ¹ / ₂	14,5	
	40	Kõo	8	11 ³ / ₄	15,9	lv.		247	Tapiku	8	12 ¹ / ₂	16,0	
	425	Võlli	3	11 ³ / ₄	13,6	tuim		324	Puurmanni	9	12 ¹ / ₂	15,2	
	267	Ollepa	7	12 ¹ / ₂	14,4			324		10	12 ¹ / ₂	15,7	
	266		7	12 ¹ / ₄	14,7			123	Tammiku	5	12 ¹ / ₂	14,0	
	56	L. Martna	9	12 ¹ / ₄	15,2			68	T. Roela	6	12 ¹ / ₂	14,8	
	56		9	12 ¹ / ₄	15,8			68		6	12 ¹ / ₂	14,4	
	1	Palamuse	10	12 ¹ / ₄	14,7			33	Rõngu	5	12 ¹ / ₂	15,0	
	1		10	12 ¹ / ₄	14,0			33		6	12 ¹ / ₂	14,0	
	1		10	12 ¹ / ₄	14,1			466	Talli	8	12 ¹ / ₂	14,4	
	1		10	12 ¹ / ₄	14,4			466		8	12 ¹ / ₄	15,0	
	1		9	12 ¹ / ₄	14,4			466		8	12 ¹ / ₂	13,8	
	1		9	12 ¹ / ₄	15,0			374	Talli II	7	11 ¹ / ₄	12,4	jooneline, tuim [rasv.
	190	Padu	7	12 ¹ / ₄	13,0				P.K. Estonia				
	73	S. Tammiku	4	12 ¹ / ₄	15,6			479	Vaivara	7	12 ¹ / ₄	15,0	
	208	Kungla	5	12 ¹ / ₄	13,8			479		8	12 ¹ / ₄	15,4	
	89	Ahja	9	12 ¹ / ₄	15,4			26	Kasari	8	12 ¹ / ₄	14,0	
	150	Kiltsi	9	12 ¹ / ₂	14,6			26		8	12 ¹ / ₄	13,8	
	150		9	12 ¹ / ₂	13,6			26		8	12 ¹ / ₄	13,9	
	150		9	12 ¹ / ₂	14,2			26		8	12 ¹ / ₄	13,9	
	47	L. Tähkvere	9	12 ¹ / ₄	15,6			470	Kohala	6	12 ¹ / ₄	15,0	
	47		9	12 ¹ / ₄	15,8			470		6	12 ¹ / ₄	15,1	
	79	Simuna	10	12 ¹ / ₄	15,4			355	Einmanni	5	12 ¹ / ₄	15,0	
	61	S. Käru	4	12 ¹ / ₂	15,6			57	Porkuni	8	12 ¹ / ₄	15,0	
	84	Jõgeva	10	12 ¹ / ₄	14,3			329	Pikevere	8	12 ¹ / ₄	14,1	
	84		9	12 ¹ / ₄	14,6			329		6	12 ¹ / ₂	14,1	
	72	Kuremaa	8	12 ¹ / ₂	15,0			289	Valgjärve	6	12	14,6	
	66	Härjanurme	10	12 ¹ / ₂	15,4			61	S. Käru	2	12 ¹ / ₄	16,6	
	49	Nurmekunda	7	12 ¹ / ₂	15,2			339	Emumäe	6	12 ¹ / ₄	15,0	
		„Eptü“						339		5	12 ¹ / ₄	14,7	
	263	Ol. Täaksi	10	12 ¹ / ₂	15,2			55	Umbusi	8	12 ¹ / ₄	15,0	
	263		10	12 ¹ / ₂	14,2			55		8	12 ¹ / ₂	15,0	
	367	A. Sikeldi	8	12 ¹ / ₈	17,0			17	Ambla	8	12 ¹ / ₄	15,0	
	367		7	12 ¹ / ₂	18,1			17		8	12 ¹ / ₄	15,1	
	216	H. Kabala	10	12 ¹ / ₂	14,9			17		8	12 ¹ / ₄	15,6	
	471	L. Hiiekõnnu	3	12 ¹ / ₂	13,3			23	Albu	6	12 ¹ / ₄	16,0	
								23		6	11 ³ / ₄	15,2	kol. ter. sees

Kuupäev	Piimatalituse		Arv	Keskm. pall	Vee %	Märkus	Kuupäev	Piimatalituse		Arv	Keskm. pall	Vee %	Märkus
	Reg. Nr.	Nimetus						Reg. Nr.	Nimetus				
Juuni	P. K. Estonia						Juuni	P. K. Estonia					
27	427	Mäetaguse	8	11 ³ / ₄	15,5	kirju	27	50	T. Visusi	8	12 ¹ / ₄	14,0	
"	427	"	7	12 ¹ / ₂	15,6		"	103	Lustivere	10	12 ¹ / ₄	14,5	
"	427	"	7	12 ¹ / ₂	15,3		"	8	Põltsamaa	7	12 ¹ / ₄	14,9	
"	319	Kadrina	8	12 ¹ / ₄	14,8		"	8	"	7	12 ¹ / ₄	14,0	
"	319	"	8	12	14,7		"	81	P. Kalana	9	12 ¹ / ₄	14,9	
"	319	"	7	12	14,8		"	240	Päinurme	10	12 ¹ / ₄	15,0	
"	30	Vihula	6	12 ¹ / ₄	14,8		"	240	"	10	12	14,0	
"	30	"	5	12 ¹ / ₄	15,7		"	240	"	6	12	14,8	
"	113	Elva	6	12 ¹ / ₄	14,3		"	274	Voldi	6	12 ¹ / ₄	13,2	
"	113	"	5	12 ¹ / ₄	14,3		"	333	U. Saaluse	8	12	15,0	
"	395	Toila	7	12 ¹ / ₄	14,4		"	373	Luutsniku	5	12 ¹ / ₄	12,1	
"	395	"	6	12 ¹ / ₂	14,2		"	177	Vara	6	12 ¹ / ₄	15,0	[petine
"	381	Kiiu	9	12 ¹ / ₄	14,2		"	293	N. Metsküla	8	9 ¹ / ₂	—	tuim,hapu,
"	25	Aravete	8	10 ³ / ₄	14,3	puru sees	"	230	L. Kilbavere	7	12	12,5	
"	86	Keskmeeierei	10	11 ¹ / ₂	12,1	ebp. m.	"	209	Kõnnu	4	12 ¹ / ₄	12,5	
"	417	Aruküla	5	11	14,7	mr.	"	451	Kaevusaare	3	11 ¹ / ₄	13,0	tuim
"	323	I. Alutaguse	8	11 ³ / ₄	14,6	lv.	"	139	Nursi	4	12	13,3	
"	315	V. Vigala	6	11 ¹ / ₂	12,3	ebp. m.	"	59	K. Kioma	8	11	13,1	2 jagu
"	315	"	6	10 ¹ / ₄	13,4	3 jagu ebp. m.	"	295	Krabi	8	11 ¹ / ₂	10,3	lv. tuim
"	255	Kadila	10	12	15,0		"	302	Sänna	3	12	13,0	
"	255	"	8	12	13,9		"	463	Võtkvere	2	9 ¹ / ₂	—	lv. ebp.vana h.
"	255	"	6	12 ¹ / ₄	15,2				Rotermann				
"	408	Sipa	10	12	16,5		28	199	Padu	10	12	13,1	
"	408	"	6	12 ¹ / ₄	16,2		"	371	Loosi	4	12 ¹ / ₂	15,3	
"	366	Sörve	8	12 ¹ / ₄	13,7		"	16	Laiuse	8	12 ¹ / ₂	15,9	
"	343	Tõlluste	8	12 ¹ / ₄	15,0		"	152	Kärkna	8	12 ¹ / ₂	15,2	
"	343	"	8	12 ¹ / ₄	15,6		"	256	Saapaküla	5	12 ¹ / ₄	16,0	
"	353	Varangu	10	12 ¹ / ₄	14,4		"	257	Kamali	5	11 ¹ / ₂	13,0	mr. lv., küps.
"	243	Kunda I	6	12	14,9		"	156	Loodi	3	12	14,3	
"	243	"	5	12	14,0		"	244	Kärstna	5	12	16,5	
"	450	Avinurme	6	12	14,7		"	207	Kuigatsi	8	12 ¹ / ₂	15,8	
"	450	"	6	12 ¹ / ₄	14,7		"	445	Nuti	2	10 ¹ / ₂	14,6	vesi valge, t. r.
"	354	Tudolinna	8	12 ¹ / ₄	13,3		"	18	Imavere	6	12 ¹ / ₄	15,7	
"	352	Ulvi	10	12 ¹ / ₄	14,5		"	159	Suurejõe	8	12 ¹ / ₄	14,3	
"	153	Vidriku	8	12	12,0		"	435	Kadjaste	6	12 ¹ / ₄	13,7	
"	207	Kuigatsi	8	12 ¹ / ₄	15,0		"	22	Oiu	10	12	15,2	
"	11	Helme	10	12 ¹ / ₄	15,8		"	169	V. Väandra	10	12 ¹ / ₄	15,8	
"	11	"	10	12 ¹ / ₄	14,2		"	270	Kose	8	12 ¹ / ₄	16,2	
"	11	"	7	11 ³ / ₄	14,9	2 jagu	"	364	Rannu	8	12 ¹ / ₄	14,7	
"	171	Jõgeveste	8	12 ¹ / ₄	14,6		"	364	"	8	12 ¹ / ₄	15,0	
"	381	Kiiu	6	12 ¹ / ₄	12,9		"	364	"	7	12 ¹ / ₄	15,1	
"	381	"	5	12 ¹ / ₄	14,0		"	217	Tamme	9	12 ¹ / ₄	13,6	
"	130	Laatre	9	12 ¹ / ₄	15,6		"	217	"	9	12 ¹ / ₄	14,3	
"	53	Kodijärve	7	12	13,7		"	217	"	9	12 ¹ / ₄	13,7	
"	53	"	7	12	13,4		"	217	"	8	12 ¹ / ₄	13,5	
"	279	Väimela	10	12	14,2		"	79	Simuna	7	12 ¹ / ₄	15,7	
"	63	Mäksa	7	12	13,3		"	79	"	6	12 ¹ / ₄	15,8	
"	199	Padu	7	11 ¹ / ₂	15,0	ebp. hapu	"	199	Padu	8	12 ¹ / ₂	14,9	
"	95	Nadalama	6	12	16,0		"	49	Nurmekunda	6	12	14,8	
"	95	"	5	12	14,5		"	16	Laiuse	8	12 ¹ / ₄	15,7	
"	307	Kähri	7	12	15,0		"	281	Aidu	5	12 ¹ / ₂	14,8	
"	400	Misso	6	12	15,6		"	156	Loodi	4	12 ¹ / ₄	15,2	
"	400	"	5	12	15,9		"	475	Valgu	7	11	14,3	mr. t. r.
"	391	Viitina	10	12 ¹ / ₄	13,4								

Kuupäev	Piimatalituse			Märkus	Kuupäev	Piimatalituse			Märkus		
	Reg. Nr.	Nimetus	Ärv			Keskml. pall	Vee %	Reg. Nr.		Nimetus	Ärv
Juuni	E. P. Liit					Juuni	P. K. Estonia				
28	436	Puhja	6	12	14,0	28	434	Voltveti	8	12	14,5
"	439	"	6	12	14,0	"	434	"	8	12	15,0
"	439	"	9	12	14,3	"	434	"	7	12 ¹ / ₄	15,0
"	381	Kiiu	9	12 ¹ / ₂	14,0	"	135	Õisu	6	12 ¹ / ₂	15,3
"	275	Valjala	5	12 ¹ / ₂	15,0	"	135	"	6	12 ¹ / ₄	15,1
"	254	Kalmetu	5	12 ¹ / ₂	15,2	"	3	Pöögli	8	12 ¹ / ₄	14,4
"	270	Kose	6	12	14,4	"	3	"	8	12 ¹ / ₄	14,5
"	270	"	9	12 ¹ / ₂	14,9	"	262	Väätsa	8	12 ¹ / ₄	15,2
"	215	V. Maarja	9	12	14,0	"	264	A. Sarja	6	12 ¹ / ₄	15,3
"	215	"	9	12 ¹ / ₂	14,3	"	35	Sinealliku	9	12 ¹ / ₄	14,6
"	215	"	9	12 ¹ / ₂	14,5	"	244	Kärstna	7	12 ¹ / ₂	14,3
"	185	Rogosi	5	10	12,0	"	244	"	6	12 ¹ / ₂	15,2
"	185	"	6	12	12,4	mr. lv.	317	P Peraküla	5	11 ³ / ₄	14,6
"	471	L. Hiiekõnnu	3	12	14,3	"	341	L. Vissuvere	5	11	15,4
"	234	Kamari	9	12	12,6	"	32	Paide	7	11 ¹ / ₄	14,0
"	122	Ruskavere	6	12 ¹ / ₄	13,9	t. r.	121	Penuja	4	12	12,6
"	299	Tõreda	2	11 ¹ / ₄	12,8	"	256	Saapaküla	5	12	14,4
"	191	Kantküla	6	12 ¹ / ₂	14,7	"	257	Kamali	5	11 ¹ / ₂	12,7
"	436	Kääpa	6	12 ¹ / ₂	14,7	"	170	U. Kariste	6	12	13,1
"	436	"	6	12 ¹ / ₂	14,1	"	231	U. Kariste	5	12	17,3
"	48	M. Magdal.	7	12 ¹ / ₂	14,0	"	188	Viiso	3	10 ¹ / ₂	11,3
"	48	"	7	12 ¹ / ₂	15,8						
"	48	"	8	12 ¹ / ₂	15,0						
"	16	Laiuse	8	12 ¹ / ₂	15,0						
"	147	Koigi	10	12 ¹ / ₂	14,9		290	Sooru	6	12 ¹ / ₄	14,2
"	147	"	10	12 ¹ / ₂	15,5		103	Lustivere	5	12 ¹ / ₂	15,0
"	147	"	10	12 ¹ / ₂	15,1		103	"	6	12 ¹ / ₂	15,3
"	327	M. Mäeküla	7	12	14,0		8	Põltsamaa	10	12 ¹ / ₂	14,2
"	90	R. Alliku	2	11	13,7	seisn. piima m.	8	"	10	12 ¹ / ₂	15,0
							277	Lasva	9	12 ¹ / ₂	15,2
							116	Koeru	5	12 ¹ / ₂	14,6
							116	"	6	12 ¹ / ₂	16,0
"	108	Esna	9	12 ¹ / ₂	14,8		37	Koiola	4	12 ¹ / ₂	16,6
"	108	"	8	12 ¹ / ₄	14,6		375	Luutsniku	4	12	11,4
"	108	"	8	12 ¹ / ₄	14,8		62	Leedimäe	7	12 ¹ / ₂	14,8
"	178	Kahala	9	12 ¹ / ₂	14,9		62	"	7	12 ¹ / ₂	15,8
"	178	"	9	12 ¹ / ₂	13,0		99	Lahavere	5	12 ¹ / ₂	15,0
"	178	"	9	12 ¹ / ₂	14,3		79	Simuna	3	12 ¹ / ₂	15,8
"	178	"	8	12	14,0		100	J Jaani	8	12 ¹ / ₂	15,0
"	5	A. Paluoja	8	12 ¹ / ₄	15,4		100	"	10	12 ¹ / ₄	14,8
"	5	"	8	12 ¹ / ₂	15,3		100	"	10	12 ¹ / ₂	14,2
"	5	"	9	12 ¹ / ₂	14,4		100	"	10	12 ¹ / ₂	14,2
"	156	Loodi	4	12	14,9		467	Keila	6	12 ¹ / ₂	15,0
"	413	Olustvere	3	11 ¹ / ₂	14,9	valge, 2 jagu	467	"	7	12 ¹ / ₂	14,8
"	385	Massu	9	12 ¹ / ₄	14,0		30	Vihula	10	12 ¹ / ₂	15,7
"	385	"	9	12 ¹ / ₂	15,0		117	Tr. Avispea	7	12 ¹ / ₂	13,9
"	385	"	9	12 ¹ / ₄	13,8		117	"	10	12 ¹ / ₂	14,7
"	385	"	9	12 ¹ / ₄	14,7		244	Kärstna	5	12 ¹ / ₂	15,7
"	385	"	8	12	14,2		115	Häädemees.	10	12 ¹ / ₂	14,3
"	385	"	7	12 ¹ / ₂	15,2		132	Einpaul	9	11	14,2
"	378	Muhu	7	12 ¹ / ₄	14,7		132	"	9	11	14,2
"	378	"	7	12 ¹ / ₄	14,3		148	Kärmu	8	12 ¹ / ₄	16,0
"	378	"	8	12	14,8		140	Kikaoja	8	12 ¹ / ₂	16,1
"	414	Keina	6	12 ¹ / ₄	13,9		140	"	9	12 ¹ / ₂	16,4
"	414	"	6	12 ¹ / ₂	14,7		350	Nõo	7	12 ¹ / ₂	14,6

2 jagu
lv. 2 jagu
ebp. m.

lv. tuim
tuim
rabe
lv. marm.

ebp. hapu

Kuupäev	Piimatalituse			Märkus	Kuupäev	Piimatalituse			Märkus
	Reg. Nr.	Nimetus	Arv Kesk- pall			Arv Kesk- pall	Reg. Nr.	Nimetus	
28	350	A/S. Einpaul			28	85	P. K. Estonia		
"	29	Nõo	7 12	14,4	"	85	R. Antsla	10	12 ¹ / ₂ 14,0
"	29	Karula	8 12 ¹ / ₄	14,6	"	94	Kanepi	6	12 ¹ / ₂ 14,5
"	29	"	8 11 ¹ / ₂	14,5	"	291	Anija	10	12 ¹ / ₂ 14,7
"	29	"	9 11	14,9	"	291	"	8	12 ¹ / ₄ 14,8
"	46	Linnamäe	8 11	13,4	"	26	Kasari	7	12 ¹ / ₂ 14,8
"	369	Lindora	4 11	12,9	"	355	Einmanni	5	12 ¹ / ₂ 14,2
"	21	Tartu	3 12	13,6	"	20	Rakvere	6	12 ¹ / ₄ 14,5
"	379	T. Pustuski	6 12 ¹ / ₂	14,0	"	20	"	8	12 ¹ / ₂ 14,9
"	91	Kastna	6 12 ¹ / ₂	14,1	"	13	Leebiku	10	12 ¹ / ₄ 14,3
"	91	"	6 12 ¹ / ₂	15,0	"	13	"	6	12 ¹ / ₂ 14,9
		P. K. Estonia			"	13	"	7	12 ¹ / ₂ 14,8
"	154	Pärnu	7 12 ¹ / ₂	14,0	"	113	Elva	9	12 ¹ / ₂ 13,8
"	154	"	9 12 ¹ / ₄	14,9	"	105	Kullamaa	9	12 ¹ / ₂ 15,4
"	154	"	9 12 ¹ / ₂	15,0	"	105	"	9	12 ¹ / ₂ 16,0
"	154	"	9 12 ¹ / ₂	15,0	"	105	"	6	12 ¹ / ₂ 15,3
"	154	"	8 12 ¹ / ₂	15,3	"	319	Kadrina	10	12 ¹ / ₂ 15,4
"	192	Koonga	9 12	15,7	"	319	"	6	12 ¹ / ₂ 14,5
"	192	"	8 12 ¹ / ₄	14,9	"	319	"	10	12 ¹ / ₂ 14,4
"	192	"	8 12 ¹ / ₄	14,4	"	17	Ambla	8	12 ¹ / ₂ 14,3
"	192	"	8 12 ¹ / ₄	14,4	"	17	"	8	12 ¹ / ₂ 15,6
"	192	"	7 12	14,5	"	17	"	8	12 ¹ / ₂ 15,0
"	351	Varbla	10 12	14,2	"	77	Mõniste	10	12 14,1
"	351	"	8 12	14,0	"	77	"	10	12 ¹ / ₂ 14,5
"	351	"	8 12	14,5	"	77	"	10	12 ¹ / ₂ 15,1
"	351	"	7 12 ¹ / ₄	13,7	"	77	"	10	12 ¹ / ₂ 14,3
"	389	P. Jakobi	8 12 ¹ / ₄	15,2	"	77	"	6	12 13,0
"	389	"	8 12 ¹ / ₄	15,3	"	77	"	6	12 ¹ / ₂ 14,1
"	10	T. Jõesuu	10 12 ¹ / ₄	14,4	"	161	Otepää	10	12 ¹ / ₄ 13,9
"	10	"	10 12 ¹ / ₂	15,6	"	161	"	10	12 13,0
"	10	"	9 12 ¹ / ₄	13,5	"	161	"	6	12 16,0
"	245	Are	9 12	14,9	"	161	"	7	11 ³ / ₄ 14,0
"	245	"	9 12 ¹ / ₄	14,8	"	130	Laatre	6	12 14,5
"	245	"	9 12 ¹ / ₄	15,6	"	130	"	5	12 ¹ / ₂ 15,7
"	309	Seli I	7 12 ¹ / ₄	15,0	"	281	Aidu	9	12 ¹ / ₂ 15,6
"	101	Tõhela	10 11 ¹ / ₂	15,0	"	4	Vastseliina	10	12 ¹ / ₂ 14,7
"	101	"	10 12	14,8	"	4	"	10	12 ¹ / ₂ 14,4
"	101	"	10 12 ¹ / ₄	15,0	"	4	"	10	12 ¹ / ₂ 15,0
"	28	T. Selja	8 12 ¹ / ₄	14,0	"	356	Kahkva	8	12 14,8
"	28	"	8 12 ¹ / ₄	14,0	"	153	Vidriku	4	12 14,0
"	125	S. Tammiste	8 12 ¹ / ₄	14,8	"	276	Meremäe	7	12 15,1
"	125	"	7 12 ¹ / ₂	15,1	"	371	Loosi	8	12 ¹ / ₄ 16,1
"	444	V. Kihlepa	7 11	14,4	"	143	Lepasaare	9	12 ¹ / ₂ 15,1
"	444	"	7 11	14,0	"	164	Antsla	9	12 ¹ / ₂ 16,0
"	386	Paadremaa	10 12	15,2	"	14	Räpina	10	12 13,8
"	326	Taali II	6 12	14,6	"	14	"	8	12 13,7
"	326	"	6 12	14,8	"	14	"	7	12 ¹ / ₂ 13,3
"	114	Vahenurme	5 12	14,4	"	136	V. Kuuste	6	11 ¹ / ₄ 16,0
"	114	"	6 12	14,8	"	136	"	6	12 15,9
"	407	Ellamaa	9 12	13,8	"	202	Märjamaa	10	12 ¹ / ₂ 14,6
"	363	Tahkuranna	8 12	14,1	"	395	Toila	8	12 ¹ / ₂ 15,6
"	429	A. Lindi	7 11	14,0	"	395	"	7	12 ¹ / ₄ 15,4
"	280	Raiküla	4 12	14,4	"	353	Varangu	5	12 15,3
"	379	T. Pustuski	6 12	13,8	"	31	Vaimastvere	10	12 ¹ / ₂ 16,0
"	85	R. Antsla	10 12 ¹ / ₂	15,1	"	460	Tapa	6	10 13,2
"	85	"	10 12 ¹ / ₂	13,6	"				

ebp. m.
" marm. 2 jagu
ebp. m.

2 jagu

koll. rasv. ter.s.
" " " "

lv.

ebp. m.

ebp. m.

ebp. m.

Kuupäev	Piimatalituse			Märkus	Kuupäev	Piimatalituse			Märkus
	Reg. Nr.	Nimetus	Arv Keskml. pall			Vee %	Reg. Nr.	Nimetus	
28	11	Helme	10 12	14,2	29	39	„Eptü“	7 12 ¹ / ₄	14,0
„	11	„	10 12 ¹ / ₂	14,9	„	39	T. Ore	7 12 ¹ / ₄	13,7
„	11	„	7 12 ¹ / ₄	13,8	„	124	Riisa	10 12 ¹ / ₄	14,0
„	472	Lugi	4 11 ¹ / ₄	13,0	„	386	Paadremaa	10 12 ¹ / ₄	15,0
„	249	Kärgula	4 11	14,0	„	386	„	9 12 ¹ / ₂	15,0
„	64	Veriora	7 12	13,1	„	426	V. Massu	10 12 ¹ / ₄	14,8
„	447	Mäe	3 12	12,0	„	389	P. Jakobi	7 12 ¹ / ₄	16,0
„	51	Növa	7 11 ³ / ₄	12,6	„	389	„	8 12 ¹ / ₄	15,6
		E. P. Liit			„	389	„	7 12 ¹ / ₂	15,6
„	297	R. Vöhandu	8 11 ¹ / ₂	13,0	„	45	T. Hakkaja	7 12 ¹ / ₄	14,1
„	297	„	8 12	14,2	„	45	„	7 12 ¹ / ₄	13,4
„	369	Lindora	4 12	13,4	„	225	Sikana	8 12 ¹ / ₄	14,6
„	345	Lapkovo	4 12	13,1	„	225	„	8 12 ¹ / ₄	14,2
„	442	V. Kuuste	5 11	13,5	„	390	K. Lõpe	7 12 ¹ / ₄	15,2
„	331	Kloostri	8 12 ¹ / ₄	15,0	„	390	„	6 12	12,4
„	331	„	7 12 ¹ / ₄	15,5	„	367	A. Sikeldi	7 12 ¹ / ₄	19,1
„	325	Uulu	6 12 ¹ / ₄	14,8	„	58	Torgu	7 12 ¹ / ₄	14,2
„	325	„	5 12	14,9	„	58	„	6 12 ¹ / ₂	14,3
„	300	Lümmada	6 12	14,6			Gahlnbäck		
„	383	Kärla	8 12 ¹ / ₂	13,4	„	152	Kärkna	8 12 ¹ / ₂	14,4
		„Eptü“			„	71	E. Peetri	8 12	14,5
29	162	Sõmerpalu	7 12 ¹ / ₄	14,0	„	457	Räägo	10 11 ³ / ₄	14,2
„	162	„	6 12	12,9	„	164	Antsla	6 11 ¹ / ₄	16,5
„	411	Kadrina	6 12 ¹ / ₂	14,2	„	164	„	3 12	17,0
„	411	„	6 12 ¹ / ₄	14,7	„	211	Vaabina	7 12	16,0
„	210	Kokora	9 11	14,0	„	211	„	7 12	15,3
„	110	Pala	8 11	15,0	„	163	Võime	8 12	14,3
„	65	Tammistu	9 12 ¹ / ₄	14,8	„	163	„	7 12	14,6
„	97	Urvaste	4 11	14,0	„	457	Räägo	8 12	14,0
„	52	Väägvere	5 12 ¹ / ₄	12,1	„	457	„	8 12	14,3
„	370	Antsla II	9 12	13,4	„	233	Perila	5 12	13,3
„	459	O. Kahkva	5 12	13,0	„	80	Parila	10 12 ¹ / ₂	15,4
„	202	Märjamaa	10 12 ¹ / ₄	15,4	„	80	„	10 12 ¹ / ₂	16,5
„	88	Viru	4 12 ¹ / ₄	14,1	„	152	Kärkna	6 12 ¹ / ₂	16,0
„	149	Kärgula	4 12 ¹ / ₄	14,1	„	152	„	5 12 ¹ / ₂	15,6
„	21	Tartu	2 11	12,0	„	337	Vaim. Koit	6 12 ¹ / ₂	15,6
„	440	K. Alatskivi	8 12 ¹ / ₄	14,3	„	309	Seli I	9 12 ¹ / ₂	15,9
„	440	„	8 12 ¹ / ₂	14,0	„	309	„	9 12 ¹ / ₂	16,0
„	440	„	7 12 ¹ / ₂	14,1	„	309	„	8 12 ¹ / ₂	15,0
„	94	Kanepi	8 12 ¹ / ₂	15,0	„	273	Tõstamaa	7 12 ¹ / ₂	14,7
„	461	Kavastu	7 12 ¹ / ₄	16,0	„	273	„	6 12 ¹ / ₂	13,4
„	36	Kihme	7 12 ¹ / ₄	15,0	„	260	Kaelase	9 12 ¹ / ₂	15,1
„	36	„	7 12 ¹ / ₄	15,7	„	407	Ellamaa	5 12 ¹ / ₂	13,5
„	36	„	6 12 ¹ / ₄	16,0	„	325	Uulu	6 12 ¹ / ₂	14,9
„	456	Vägeva	7 12 ¹ / ₂	13,9	„	325	„	5 12	15,2
„	363	Tahkuranna	7 12 ¹ / ₂	14,7	„	28	T. Selja	8 12 ¹ / ₂	14,3
„	260	Kaelase	9 12 ¹ / ₄	15,7	„	28	„	7 12 ¹ / ₂	15,0
„	67	Sindi	6 12 ¹ / ₂	15,4	„	429	A. Lindi	10 12	13,1
„	67	„	6 12 ¹ / ₂	14,8	„	457	Räägo	10 12 ¹ / ₄	14,8
„	465	Pärnu	6 11 ¹ / ₄	11,7	„	228	Riidaja	8 11 ¹ / ₂	14,7
„	465	„	6 12	12,4	„	228	„	8 12	14,9
„	465	„	10 12 ¹ / ₄	13,8	„	56	L. Martna	8 12 ¹ / ₂	15,7

Kuupäev	Piimatalituse			Märkus	Kuupäev	Piimatalituse			Märkus
	Reg. Nr.	Nimetus	Arv Kesk. pall Vee %			Reg. Nr.	Nimetus	Arv Kesk. pall Vee %	
Juuni	P. K. Estonia				Juuni	E. P. Liit			
29	467	Keila	7 12 ¹ / ₂ 15,4		29	358	L. Nigula	9 12 ¹ / ₄ 15,0	
"	467	"	6 12 ¹ / ₄ 15,0		"	358	"	9 12 14,8	
"	17	Ambla	8 12 ¹ / ₂ 15,2		"	471	L. Hiiekõnnu	2 12 14,0	
"	17	"	8 12 ¹ / ₄ 15,6		"	316	Vahastu	5 12 11,8	
"	17	"	8 12 ¹ / ₄ 15,4						
"	319	Kadrina	8 12 ¹ / ₂ 14,8				Gahlbäck		
"	319	"	8 11 ¹ / ₄ 15,9	puru sees	"	27	K. Kurla	8 12 ¹ / ₄ 14,9	
"	319	"	7 11 ¹ / ₄ 14,8	" "	"	27	"	8 12 14,0	
"	30	Vihula	10 12 ¹ / ₄ 15,1		"	267	Ollepa	6 11 ¹ / ₂ 15,2	ebp.m.van.lõhn
"	30	"	10 12 ¹ / ₄ 15,3		"	267	"	5 12 14,8	
"	479	Vaivara	7 12 ¹ / ₄ 14,0		"	284	Sürgavere	10 12 14,4	
"	57	Porkuni	8 12 ¹ / ₂ 14,3		"	418	Kildu	6 12 ¹ / ₄ 15,5	
"	358	L. Nigula	10 12 15,5		"	158	U. Tänasilma	6 12 14,4	
"	358	"	10 12 ¹ / ₄ 15,6		"	158	"	5 12 15,6	
"	358	"	9 12 ¹ / ₂ 14,5		"	7	Pilistvere	10 12 14,8	
"	417	Aruküla	6 12 ¹ / ₄ 13,1		"	40	Kõo	8 11 ³ / ₄ 14,9	
"	395	Toila	6 12 ¹ / ₄ 13,9		"	40	"	7 12 14,6	
"	395	"	7 12 ¹ / ₄ 14,3		"	15	Kaiu	9 12 14,0	
"	460	Tapa	7 10 14,1	ebp. m. lv.	"	15	"	9 12 14,6	
"	310	Jõeletme	6 12 ¹ / ₄ 14,5		"	15	"	7 12 12,6	
"	11	Helme	10 12 15,0		"	18	Imavere	8 12 14,9	
"	11	"	10 12 15,0		"	18	"	8 12 15,2	
"	11	"	10 12 ¹ / ₄ 14,6		"	18	"	8 12 14,9	
"	207	Kuigatsi	9 12 ¹ / ₂ 15,0				A/S. Einpaul		
"	130	Laatre	9 11 ¹ / ₂ 14,9	lv.	"	78	Pihtla	6 12 14,5	
"	430	H. Tammiku	8 12 ¹ / ₄ 15,4		"	78	"	6 12 12,9	
"	430	"	7 12 ¹ / ₄ 16,0		"	132	Einpaul	7 11 ¹ / ₂ 14,5	seisn. piima m.
"	242	Alliku	10 12 ¹ / ₄ 15,5		"	132	"	7 11 ³ / ₄ 14,6	" "
"	242	"	8 12 14,7		"	30	Vihula	7 12 14,7	" "
"	241	Kärevere	7 12 14,5		"	30	"	7 12 14,5	" "
"	177	Vara	6 12 15,7		"	30	"	7 12 14,6	" "
"	399	Vaimõisa	7 12 14,8		"	100	J. Jaani	8 12 14,3	" "
"	437	Oonurme	5 12 ¹ / ₄ 13,7		"	100	"	9 12 ¹ / ₄ 14,1	" "
"	361	Nissi	4 12 ¹ / ₄ 12,6		"	432	K. Vigala	7 12 15,9	" "
"	382	Loo	7 12 14,6		"	432	"	8 12 15,0	" "
"	382	"	7 12 14,0		"	415	Kernu	5 12 13,3	" "
"	86	Keskmeierei	10 10 ¹ / ₂ 12,1	ebp. m.	"	132	Einpaul	10 12 15,2	" "
		Rotermann			"	34	Võhma	7 11 ³ / ₄ 15,3	ebp. hapu
"	207	Kuigatsi	6 12 ¹ / ₂ 15,5		"	34	"	8 12 15,2	" "
"	207	"	5 12 ¹ / ₂ 15,5		"	238	K. Arusaare	5 12 13,2	" "
"	433	Suislepi	10 12 ¹ / ₂ 16,0		"	24	Villevere	5 12 15,4	" "
"	433	"	10 12 ¹ / ₄ 15,7		"	443	Pahkla	6 11 ¹ / ₂ 14,3	mr.
"	446	Vaida	10 12 ¹ / ₄ 14,8		"	443	"	6 12 15,1	" "
"	364	Rannu	10 12 ¹ / ₄ 15,0		"	9	K. Jaani	6 12 14,0	" "
"	259	Holstre	9 10 ¹ / ₄ 12,7	kirju, määrd., r.	"	9	"	6 12 14,0	" "
"	254	Kalmetu	6 12 ¹ / ₄ 14,7		"	7	Pilistvere	8 12 14,7	" "
"	22	Oiu	5 12 15,4		"	7	"	9 12 14,4	" "
"	199	Padu	7 12 ¹ / ₄ 14,2		"	478	Soosaare	7 11 ¹ / ₂ 12,8	lv. tuim
"	199	"	7 12 ¹ / ₂ 13,4		"	478	"	7 12 13,2	" "
"	199	"	7 12 ¹ / ₂ 14,5		"	272	Heimtali	6 12 16,0	" "
		E. P. Liit			"	44	H. Kulli	7 12 11,0	" "
"	439	Puhja	10 12 14,7		"	132	Einpaul	5 11 ¹ / ₂ 14,1	seisn. piima m.
"	358	L. Nigula	9 12 14,3						

Kuupäev	Piimatalituse		Arv	Keskm. pall	Vee %	Märkus	Kuupäev	Piimatalituse		Arv	Keskm. pall	Vee %	Märkus
	Reg. Nr.	Nimetus						Reg. Nr.	Nimetus				
Juuni		„Eptü“					Juuni	P. K. Estonia					
29	401	Tuhala	6	12 ¹ / ₂	15,0		29	419	Tarvastu	7	12 ¹ / ₂	14,4	
„	88	Viru	3	12 ¹ / ₂	14,7		„	419	„	8	12 ¹ / ₂	14,9	
„	33	Rõngu	7	12 ¹ / ₂	15,3		„	332	Rapla	6	12 ¹ / ₂	15,0	
„	33	„	6	12 ¹ / ₂	15,1		„	332	„	6	12 ¹ / ₂	15,4	
„	200	Alavere	8	12 ¹ / ₂	14,0		„	360	T. Mõnnaste	6	12 ¹ / ₂	14,4	
„	374	Palmse	6	12 ¹ / ₂	14,8		„	360	„	7	12 ¹ / ₂	15,9	
„	374	„	6	12 ¹ / ₂	14,9		„	308	Kolu	7	12 ¹ / ₂	15,0	
„	270	Kose	8	12 ¹ / ₂	15,4		„	348	Hageri	7	12 ¹ / ₂	14,4	
„	270	„	8	12 ¹ / ₂	15,7		„	348	„	6	12 ¹ / ₂	14,6	
„	270	„	9	12 ¹ / ₂	15,3		„	9	K. Jaani	6	12 ¹ / ₂	14,0	
„	263	Ol. Tääksi	8	12 ¹ / ₂	14,2		„	336	Järvakandi	7	12 ¹ / ₂	15,0	
„	263	„	9	12 ¹ / ₂	14,3		„	78	Pihla	8	12 ¹ / ₂	14,6	
„	144	Kaavere	10	12 ¹ / ₂	14,5		„	343	Tõlluste	7	12 ¹ / ₂	14,3	
„	216	H. Kabala	9	12 ¹ / ₂	15,0		„	22	Oiu	8	12 ¹ / ₂	14,6	
„	431	Mõisamaa	6	12 ¹ / ₂	14,1		„	22	„	8	12 ¹ / ₂	14,5	
„	471	L. Hiiekõnnu	3	12 ¹ / ₄	13,8		„	340	Kehtna	7	12 ¹ / ₂	15,0	
„	169	V. Väandra	10	12 ¹ / ₂	14,8		„	377	Mustjala	6	11 ¹ / ₂	13,1	ebp. m.
		P. K. Estonia					„	377	„	7	12	14,0	
„	12	S. Jaani	10	12 ¹ / ₂	15,8		„	402	Salme	9	12 ¹ / ₂	12,0	
„	12	„	10	12 ¹ / ₂	15,5		„	402	„	7	12 ¹ / ₂	13,6	
„	413	Olustvere	7	12 ¹ / ₂	15,6		„	344	Laadjala	8	12	13,0	
„	413	„	7	12 ¹ / ₂	14,6		„	76	K. Nõmme	6	12 ¹ / ₂	15,0	
„	24	Villevere	5	12 ¹ / ₂	14,6		„	19	U Võidu	7	12 ¹ / ₂	14,7	
„	261	Kaarli	8	12 ¹ / ₂	16,2		„	250	Mädara	5	12 ¹ / ₂	14,9	
„	249	V. Võidu	6	12 ¹ / ₂	15,0		„	146	Puiatu	5	12 ¹ / ₂	15,6	
„	34	Võhma	7	12 ¹ / ₂	14,7		„	70	L. Lalsi	5	12 ¹ / ₂	13,1	
„	34	„	8	12 ¹ / ₂	15,1		„	468	Võidula	6	12 ¹ / ₄	14,5	
„	2	Viljandi	8	12 ¹ / ₂	14,9		„	435	Kadjaste	4	12	13,2	
„	2	„	8	12 ¹ / ₂	14,8		„	410	Kädva	4	11 ¹ / ₄	13,8	ebp. m.
„	2	„	8	12 ¹ / ₂	14,9		„	476	Käru	4	12	14,6	
„	362	Vastemõisa	9	12 ¹ / ₂	14,6		„	412	Velise	6	11	12,5	ebp. m.
„	362	„	8	12 ¹ / ₂	14,4		„	403	Laupa	4	12	12,0	
„	18	Imavere	8	12 ¹ / ₂	14,8				„Eptü“				
„	18	„	8	12 ¹ / ₂	14,3		30	236	Lihula	9	11 ³ / ₄	14,4	ebp. ar.
„	18	„	7	12 ¹ / ₂	15,3		„	236	„	9	11	13,8	„
„	306	Türi	7	12 ¹ / ₂	14,6		„	236	„	10	11 ¹ / ₄	14,0	„
„	306	„	8	12 ¹ / ₂	14,0		„	68	T. Roela	6	12 ¹ / ₂	15,7	„
„	145	S. Kõpu	6	12 ¹ / ₂	14,4		„	283	Varbola	10	12 ¹ / ₄	14,6	
„	145	„	6	12 ¹ / ₂	15,3		„	283	„	10	12 ¹ / ₂	14,7	

Teated juustu hindamise üle juuni kuul 1928 a.

Kuu-päev	Piimatalituse		Eksportöör	Juustu sordi nimetus	Juustu hulk	Rasva % kuiv-aines	Märkused
	Reg. nr.	Nimetus					
Juuni 7	248	Luunja	„Eptü“	Shveitsi	4	—	Väljaveoks kõlbulik
„	393	Sootaga	„	„	15	—	Pakkimine halb ning juustu rat. hallitanud
11	248	Luunja	„	„	4	48,20	Väljaveoks kõlbulik
„	393	Sootaga	„	„	15	45,17	„

Või kestvushindamise tagajärjed.

Järekkorra nr	Pimetalituse		Saadud keskm. pall		Võid I ja II hind.		M ä r k u s e d				Laboratooriumi andmed			
	Rg nr	Nimetus	I hind.	II hind.	I hind.	II hind.	I hindamisel	II hindamisel	I hindamisel		II hind.		Vahet	
									Vee %	Soola %	Happe arv	Happe arv	I ja II hind. hap.arvu kohta	

I hindamine 25. mail — II hindamine 8. juunil 1928.

Rg nr	Pimetalituse	Saadud keskm. pall	I hind.	II hind.	I hindamisel	II hindamisel	I hindamisel		II hind.		Vahet	
							Vee %	Soola %	Happe arv	Happe arv	I ja II hind. hap.arvu kohta	
1	367	A. Sikeldi	12,50	12,00	0,50	mage	r. seisn. m.. valge.	16,0	soolata	3,89	3,88	-0,01
2	43	Rutikvere	11,00	11,00	—	t., valge, puru sees		15,1	1,64	3,15	3,29	+0,14
3	33	Rõngu	12,16	12,00	0,16	mage		14,9	soolata	2,69	2,90	+0,21
4	68	T. Roela	12,50	12,33	0,17	"		13,9	"	2,79	2,75	-0,04
5	36	Kihme	12,00	11,50	0,50	" lv.	ebp. hapu	15,0	"	2,77	3,19	+0,42
6	84	Jõgeva	9,83	9,16	0,67	ebp. õli m.	" kala m., seisn. m.	12,9	0,84	2,21	2,15	-0,06
7	309	Seli I	12,50	12,33	0,17	mage		14,5	soolata	2,13	2,22	+0,09
8	16	Laiuse	12,00	11,83	0,17	"		14,0	"	2,70	2,70	+0,00
9	29	Karula	10,83	9,33	1,50	t. rasv.	seisn. m.	14,0	0,52	2,59	2,50	-0,09
10	48	M. Magdalenä	12,00	11,66	0,34	mage	ebp., vana m.	14,5	soolata	3,08	3,19	+0,11
11	72	Kuremaa	12,00	11,33	0,67	"	seisn. m.	13,8	"	2,57	2,51	-0,06
12	1	Palamuse	12,16	11,90	0,26	"	ebp. hapu	14,5	0,96	2,51	2,57	+0,06
13	30	Vihula	12,50	11,83	0,67	mage	seisn. m.	16,2	soolata	2,51	2,48	-0,03
14	8	Põltsamaa	12,16	11,50	0,66	"	rasvane, seisn. m.	15,0	0,90	2,86	2,83	-0,03
15	4	Vastseliina	12,50	9,33	3,17	"	kala m.	13,9	0,92	2,90	2,20	-0,70
16	105	Kullamaa	12,50	12,16	0,34	mage		14,7	0,23	2,73	2,25	-0,48
17	22	Olu	11,50	9,83	1,67	pleki m.	õli m.	14,7	1,04	2,71	2,79	+0,08
18	47	L. Tähkvere	12,00	11,50	0,50	valge	kibe järelm.	15,5	0,63	2,30	2,40	+0,10
19	32	Paide	11,50	10,16	1,34	rasv., kibe m.	ebp. m., määrdv. rasv.	12,7	0,94	2,22	2,35	+0,13
20	114	Vahenurme	12,00	9,33	2,67	"	kange kala m.	13,0	1,13	2,09	2,37	+0,28
21	9	K. Jaani	12,00	11,16	0,84	valge	ebp. seisn. m.	14,9	0,96	2,81	2,92	+0,11
22	17	Ambla	12,33	11,83	0,50	mage	" " "	13,8	soolata	2,28	2,59	+0,31
23	25	Aravete	11,16	10,66	0,50	ebp. m., kol. terad sees	ebp., kibe järelm.	15,6	1,45	2,62	2,63	-0,01
24	31	Vainastvere	12,00	11,06	0,94	ebp. m., kol. terad sees	õli m.	14,4	0,75	2,59	2,80	+0,21
25	20	Rakvere	12,33	12,00	0,33	mage	kibe, õli m.	15,0	soolata	2,70	2,81	+0,11
26	86	Keskmeierei	11,83	10,16	1,67	rasv., ebp. m.	seisn. m.	11,3	1,02	2,80	2,80	+0,00
27	6	Äksi	12,00	11,50	0,50	rasvane	valge, kaär., rasv.	15,1	1,27	2,42	2,37	-0,05
28	2	Viljandi	12,00	10,50	1,50	"	määrdv. rasv. seisn. m.	14,8	soolata	3,01	3,08	+0,07
29	24	Vilvere	12,16	11,83	0,33	valge	õli m.	13,1	"	2,99	3,10	+0,11
30	5	A. Paluoja	12,16	11,66	0,50	rasvane	määrdv. rasv. seisn. m.	14,6	0,71	2,51	2,48	-0,03
31	28	T. Selja	12,50	12,00	0,50	valge	seisn. m.	14,0	0,63	2,19	2,24	+0,05
32	3	Pöögli	12,00	10,83	1,17	valge	seisn. m.	15,0	1,17	2,82	2,69	-0,13
33	39	T. Ore	12,00	11,50	0,50	"	ebp. hapu	13,0	0,46	1,81	2,06	+0,25

Järelekorra nr.	Püimatäituse		Saadud keskm. pall		Vähe I ja II hindab		M ä r k u s e d		Laboratooriumi andmed						
	Rõg. nr.	Nimetus	I hind.	II hind.	I hindamisel	II hindamisel	I hindamisel		II hindamisel		Vee %	Soola %	Happe arv	II hind. arv	Vähe I ja II hind ülap arvut kohta
							Soola %	Happe arv	Vee %	Happe arv					
34	44	H. Kulli	11,16	10,00	1,16	rasvane	ebp. m., klaar, rasv.	11,0	0,68	3,04	3,01	-0,03			
35	238	K. Arusaare	12,33	11,90	0,43	mäge	vana m.	13,0	soolata	3,80	3,38	-0,42			
36	7	Pilistvere	12,33	11,73	0,60	rasvane	seisn. m., rasv.	15,0	0,51	2,52	2,61	+0,09			
37	144	Kaavere	12,50	10,33	2,17	mäge	käär, hapu	13,0	0,31	2,32	2,71	+0,39			
38	100	J. Jaani	12,50	12,33	0,17	mr.	mr. õli m.	15,0	soolata	3,18	3,18	+0,00			
39	158	U. Tänasilma	12,33	11,83	0,50	mr.	mr. õli m.	14,1	0,79	2,62	2,66	+0,04			
40	169	V. Väandra	12,50	12,00	0,50	mäge	ebp. m. rasv.	14,9	soolata	2,50	2,41	-0,09			
41	65	Tammistu	11,16	10,00	1,16	ebp. m. rasv.	kibc, seisn. m.	12,0	1,44	1,69	1,70	+0,01			
42	263	Ol. Täaksi	11,00	10,50	0,50	kol. rasva terad sees	sama viga	13,9	soolata	2,81	2,41	-0,40			
43	40	Kõo	11,83	10,16	1,67	seisn. prima m.	ebp. m., rasv.	15,4	1,21	2,49	2,50	+0,01			
44	268	Jändja	11,33	8,66	2,67	klaar, rasv.	valge, ebp. käärl., rasv.	13,0	0,52	2,50	2,50	+0,00			
45	27	K. Kurja	12,33	11,70	0,63	mäge	tuim	14,9	soolata	2,49	2,87	+0,38			
46	284	Sürgavere	12,16	12,00	0,16	mäge	ebp., kala m.	13,8	"	2,56	2,65	+0,09			
47	150	Kiltsi	12,00	9,66	2,34	küps m.	ebp., kala m.	14,0	1,28	2,75	2,89	+0,14			
48	56	L. Martna	12,50	12,00	0,50	mäge	soola kibe	15,1	soolata	2,15	2,38	+0,23			
49	159	Suurejõe	12,00	11,60	0,40	kibe, sool	ebp., õli m.	14,7	1,70	2,50	2,41	-0,09			
50	19	U. Võidu	12,16	10,16	2,00	mäge	" seisn. m.	14,0	0,47	3,32	3,42	+0,10			
51	26	Kasari	12,16	11,33	0,83	mäge	kala m.	13,9	soolata	2,51	2,86	+0,35			
52	146	Puiatu	12,00	10,00	2,00	mr., t., rasv.	"	14,5	1,87	3,03	2,98	-0,05			
53	250	Mädara	12,50	12,00	0,50	ebp. m.	mr. t. rasv.	15,5	0,74	2,30	2,32	+0,02			
54	164	Antsla	11,50	10,83	0,67	ebp. m.	sama viga	13,7	0,78	2,79	2,78	-0,01			
55	70	L. Lalsi	11,66	11,16	0,50	õli m.	ebp. vana m.	14,2	0,83	2,78	2,81	+0,03			
56	61	S. Käru	10,83	10,00	0,83	rasv, lv., mr.	seisn. m.	14,2	0,56	2,18	2,40	+0,22			
57	69	Kursi	10,83	10,00	0,83	lv. rasv.	"	13,8	1,50	3,06	2,99	-0,07			
58	171	Jõgeveste	12,00	11,50	0,50	mr.	"	15,5	0,73	2,59	2,81	+0,22			
59	77	Mõniste	12,00	11,16	0,84	mr.	"	12,9	1,01	1,94	2,08	+0,14			
60	11	Helme	11,83	11,66	0,17	mäge	eluta	14,0	0,33	2,40	2,49	+0,09			
61	180	Emmaste	12,00	11,86	0,14	rasv.	tuim	15,7	0,91	2,28	2,28	+0,00			
62	12	S. Jaani	12,33	12,06	0,27	ebp. m.	ebp. m.	14,9	0,45	1,92	2,12	+0,20			
63	251	Sarghaua	12,00	11,16	0,84	rasv. m., lv. rasv.	kibe järelm.	14,6	1,48	2,40	2,33	-0,07			
64	201	Ardu	12,00	12,00	—	seisn. prima m.	seisn. m.	13,8	1,67	3,08	2,92	-0,16			
65	76	K. Nõmme	11,33	10,83	0,50	määriv, r.	mr., rasv., ebp. m.	14,0	0,44	2,37	2,42	+0,05			
66	—	Narva	11,50	11,00	0,50			14,0	0,44	2,40	2,40	+0,00			
67	125	S. Tammistu	11,83	10,83	1,00			14,0	1,06	2,40	2,41	+0,01			

I hindamine 26. mail — II hindamine 9. juunil 1928 a.

68	Märjamaa	12,00	12,00	—			13,9	0,51	2,18	2,50	+0,32
69	Lustivere	12,00	12,00	—			15,8	0,74	2,59	2,90	+0,31
70	Udeva	12,50	11,50	1,00		v. seisn. m., jooneline	14,1	0,84	2,48	2,49	+0,01
71	Koeru	12,16	11,66	0,50		t. r. seisn. m.	14,2	0,91	2,83	2,80	+0,03
72	Jõeleftme	12,50	11,50	1,00		seisn. m.	14,3	0,65	2,78	3,16	+0,38
73	Saana	12,00	10,83	0,83	läätkiv., r.	rasv. purud. sees.	13,0	0,96	1,67	1,87	+0,20
74	Nursi	11,16	10,33	0,83	rasv. õli m.	ebp. m., rasv.	12,1	0,47	2,50	2,53	+0,03
75	Kärgula	12,50	11,66	0,84		rasv.	15,5	1,04	2,72	2,71	+0,01
76	Nõva	12,00	9,83	2,17	valge, rasv.	vana, ebp. lõhn ja m.	13,7	0,61	2,49	3,72	+1,23
77	Kanepi	12,50	11,50	1,00	mage	hapu	14,8	—	3,17	3,11	+0,06
78	K. Kioma	11,16	9,66	1,50	mr., purud sees.	kibe, mr., lv., rasv.	13,3	0,31	2,20	2,39	+0,19
79	L. Lokuta	12,00	10,50	1,50	mage	ebp., seisn. m.	12,8	1,36	2,14	2,21	+0,07
80	Umbusi	12,16	11,00	1,16		valge, rasv.	14,2	soolata	2,28	2,30	+0,02
81	Kose	12,50	12,00	0,50			15,0	—	2,59	2,57	+0,02
82	Veriora	11,16	10,16	1,00	lv., rasv.	mr. lv., määrdiv, rasv.	12,0	0,57	2,10	2,30	+0,20
83	Pala	11,33	11,00	0,33	pleki m.	ebp. m.	12,8	0,64	2,21	2,42	+0,21
84	Mäksa	11,83	10,83	1,00	seisn. m.	seisn. l. ja maitse	14,1	0,95	2,29	2,60	+0,31
85	Oisu	11,00	10,50	0,50	ebp. m.	lv., ebp. m.	15,0	0,70	2,09	2,31	+0,22
86	Laatre	12,00	11,33	0,67		kibe m.	15,0	0,37	2,58	2,79	+0,21
87	Sinealliku	12,50	11,83	0,67	mage	seisn. lõhn ja m,	15,6	—	2,29	2,36	+0,07
88	Koiola	11,83	11,16	0,67		hapu	15,2	1,26	2,71	2,80	+0,09
89	Albu	12,33	12,00	0,33			13,9	soolata	2,32	2,50	+0,18
90	Kõnnu	12,50	11,16	1,34		ebp. hapu	13,0	0,28	2,31	2,50	+0,19
91	Puurmanni	12,50	12,16	0,34			15,0	soolata	2,72	3,06	+0,34
92	Lepasaare	12,16	11,66	0,50		tuim	14,3	0,76	1,82	1,92	+0,10
93	Sõmerpalu	12,33	11,66	0,50		ebp. hallit. m.	13,3	0,74	1,90	1,99	+0,09
94	Elistvere	12,00	10,50	1,83	lv.	seisn. m.	14,0	0,63	2,60	2,84	+0,24
95	M. Mäeküla	11,00	10,50	0,50	mr., rasv.	" kirju, lv., rasv.	11,9	0,85	2,80	2,84	+0,04
96	Rogosi	11,16	9,83	1,33	mr. lätkiv. rasv.	kirju, t., rasv.	11,0	0,53	1,67	1,67	+0,00
97	Näduvere	11,16	8,66	2,50	t., rasv.	ebp. vana m., kirju, r.	11,0	0,91	2,10	2,46	+0,36
98	Ruskavere	11,83	11,33	0,50	tuim	kibe järelm.	13,0	0,83	2,20	2,44	+0,24
99	Piknurme	12,33	11,33	1,00		rasvane, seisn. m.	14,4	0,70	3,13	3,22	+0,09
100	Häädemeeste	12,00	11,16	0,84	lv.	õli m.	14,8	1,25	2,09	1,94	+0,15
101	Einpaul	11,83	11,66	0,17	sitke, seisn. piima m.	seisn. piima m.	14,9	soolata	3,21	3,20	+0,01
102	Hakkaja	10,50	9,66	0,84	ebp. hapu, rasv.	terav hapu, rasv.	12,6	0,47	1,90	2,01	+0,11
103	Lihula	9,83	9,83	—	" väävelvesiniku lja m.	sama viiga	13,9	0,91	2,02	2,17	+0,15
104	Leedimäe	12,33	12,16	0,17	mage	kange kala m.	15,5	0,24	2,20	2,20	+0,00
105	Linnamäe	12,16	9,16	3,00	mage	ebp. seisn. m.	12,7	1,64	3,10	2,80	+0,30
106	Lahavere	12,50	12,00	0,50		t. r.	14,9	soolata	3,22	3,56	+0,34
107	Kunda I	12,33	11,83	0,50	rasv.	" käär. hapu	14,8	1,31	1,88	1,99	+0,11
108	V. Kuuste	12,16	11,50	0,66			15,0	0,57	2,60	2,68	+0,08
109	R. Antsla	12,33	11,00	1,33			14,0	soolata	2,57	2,62	+0,05

Järgkorrata nr	Püimatalituse		Saadud keskm. pall		Vahe I ja II hindam		M ä r k u s e d		Laboratooriumi andmed					
	Reg. nr	Nimetus	I hindamisel		II hindamisel		I hindamisel		Vee %	I hindamisel		II hindamisel		Vahe I ja II hind. hap-arvu kohta
			I hind.	II hind.	I hindamisel	II hindamisel	Soola %	Happe arv		Happe arv	Happe arv			
110	14	Räpina	11,66	10,50	ebp. m.	ebp. õli m.	12,5	0,59	2,35	2,58	+0,23			
111	319	Kadrina	12,33	12,00	mäge	mäge	13,5	soolata	2,29	2,50	+0,21			
112	274	Voldi	12,00	10,50	kibe sool.	klaaar, rasv, lv., kibe s.	14,0	1,54	2,40	2,55	+0,15			
113	13	Leebiku	12,50	11,66	eluta	t. r.	15,1	0,51	2,18	2,38	+0,20			
114	145	S. Kopu	12,00	11,50	lv., mäge	tuim	15,4	0,88	2,72	2,81	+0,09			
115	113	Elva	12,16	11,83		"	15,2	soolata	2,81	3,19	+0,38			
116	147	Koigi	12,16	11,66		t. r., kääar., hapu	13,7	0,69	2,28	2,50	+0,22			
117	290	Sooru	12,50	10,16		seisn. m.	15,0	—	2,41	2,72	+0,31			
118	15	Kau	12,33	11,66		kääar., hapu	13,9	0,47	2,50	2,63	+0,13			
119	66	Härjanurme	12,33	10,83	mäge	ebp. õli m.	16,5	soolata	2,55	2,78	+0,23			
120	163	Võime	12,50	11,00		"	14,5	1,24	2,20	2,33	+0,13			
121	71	E. Peetri	12,16	9,66	mäge, kol. rasva ter.s.	" halb, m.	14,2	0,70	2,55	2,73	+0,18			
122	152	Kärkna	12,16	12,00	mr. lv., rasv.	kala m.	15,4	soolata	2,46	2,76	+0,30			
123	208	Kungla	11,33	0,83	ebp. hapu	vana ebp. lõhn ja m.	13,6	1,12	2,70	2,63	-0,07			
124	148	Kärnu	10,50	8,33		valge, tuim, rasv.	13,1	soolata	2,62	2,97	+0,35			
125	258	Varbevere	12,00	10,38		hallit. m.	14,9	0,58	2,40	2,50	+0,10			
126	89	Ahja	12,00	9,50			14,0	0,78	2,49	2,70	+0,21			

I hindamine 1. juunil — II hindamine 15. juunil 1928 a.

127	313	Aäsmäe	12,00	11,00	1,00	rasvane, seisn. m.	14,3	0,64	2,18	2,31	+0,13
128	58	Torgu	12,00	11,66	0,34	t.	13,6	1,28	1,98	1,90	-0,08
129	196	P. Paala	12,16	11,50	0,66	mäge	13,0	soolata	3,09	3,19	+0,10
130	217	Tamme	12,50	11,16	1,34	"	13,4	"	2,31	2,31	+0,13
131	257	Kamali	11,83	10,66	1,17	lv. mr. rasv.	12,0	0,63	1,92	2,30	+0,35
132	188	Vüso	12,00	10,00	2,00	t. r.	11,5	0,63	2,75	2,80	+0,05
133	156	Loodi	12,16	10,33	1,83		14,4	1,11	2,56	2,51	-0,05
134	264	A. Sarja	12,00	10,00	2,00	pleki m.	13,9	1,10	2,07	2,10	+0,03
135	246	Kõrgesaare	11,83	11,16	0,67		13,4	0,80	1,90	1,92	+0,02
136	177	Vara	12,50	9,66	2,84		14,0	0,73	2,55	2,60	+0,05
137	240	Päinurme	12,33	11,33	1,00	ebp. hallit. m.	14,3	1,12	2,83	2,70	-0,13
138	154	Pärnu	10,00	8,33	1,67	kibe järelm.	15,0	1,36	2,32	2,45	+0,13
139	170	U. Kariste	11,83	9,86	1,97	kauge kala m.	14,1	0,55	2,42	2,68	+0,26
140	241	Kärevere	12,00	11,33	0,67	kirju lv. seisn. m.	14,4	0,94	2,62	2,70	+0,08
141	108	Esna	12,33	11,83	0,50	t. r. seisn. m.	14,3	soolata	2,22	2,75	+0,53
142	256	Saapaküla	12,00	11,50	0,50	rasvane, eluta	15,2	0,59	2,22	2,34	+0,12

(Järgneb).

Eesti väljaveo või analüüside andmed.

Järelkora nr. nr. — Current Number — Laufende N. N.	Piimatalituse nimi <i>Name of the Dairy</i> Bezeichnung der Molkerei	Analüüsi tegemise aeg <i>Date of investigation</i> Datum der Unter- suchung	Andmed — <i>Resulte of the analysis</i> — Resultate der Analysen				Pastöriseerimise kontroll (Rothenfusser'i ja Storch'i järele võis määratud) <i>Control of the pasteurization (The butter was analysed by the Rothenfusser and Storch method)</i> Kontrolle der Pasteurisierung (Die Butter wurde nach Rothenfusser u. Storch untersucht)	Reichert-Meißl'i arv <i>Reich.-Meissl. Num- ber</i>	Reichert-Meißl'i Zahl	Refraktsioon 40° <i>Refraction 40°</i>	C C C Refracton 40°
			Vee % <i>% of water</i> Wassergehalt in %	Soola % <i>% of salt</i> Salzgehalt in %	Rasva % <i>% of fats</i> Fettgehalt in %						
Mai 1928 a.											
1	Viljandi	4. V	15,3	soolata	83,0	Roth. St. } värvita	26,45	42,63			
2	Sinealliku	"	14,1	0,56	84,0	Roth. St. } värvita	26,15	42,63			
3	Tõhela	"	14,2	1,26	83,0	Roth. St. } värvita	28,38	42,16			
4	Rakvere	"	15,8	soolata	83,0	Roth. St. } värvita	26,80	42,43			
5	Võhma	"	14,9	soolata	83,2	Roth. St. } värvita	26,05	42,43			
6	Ambla	"	14,0	soolata	84,0	Roth. St. } värvita	27,00	42,50			
7	Palamuse	5. V	14,1	1,22	83,0	Roth. St. } värvita	26,25	42,80			
8	Nurmekünda . . .	"	14,7	soolata	84,0	Roth. St. } värvita	28,60	42,85			
9	Laius-Tähkvere . .	4. V	15,0	1,03	82,3	Roth. St. } värvita	26,05	42,67			
10	Äksi	"	14,3	1,50	83,0	Roth. St. } värvita	28,93	41,92			
11	Vastseliina	"	14,6	0,80	83,0	Roth. St. } värvita	27,10	43,48			
12	Oiu	"	13,6	1,23	84,0	Roth. St. } värvita	27,25	42,84			
13	Tori-Jõesuu	"	13,3	1,56	84,0	Roth. St. } värvita	25,80	43,15			
14	Vihula	"	15,1	soolata	84,0	Roth. St. } värvita	26,67	42,52			
15	Põltsamaa	"	14,2	0,99	84,0	Roth. St. } värvita õige vähe hal sinakas	26,60	42,00			
16	Kärstna	10. V	13,6	0,71	85,0	Roth. St. } värvita	29,15	43,06			
17	Laatre	"	15,7	0,42	83,0	Roth. St. } värvita	28,27	42,73			
18	Elva	11. V	14,0	soolata	85,0	Roth. St. } värvita	28,38	43,10			
19	Helme	"	12,8	0,56	85,0	Roth. St. } värvita	27,72	43,68			
20	Linnamäe	"	14,0	1,64	83,0	Roth. St. } värvita	27,73	43,40			
21	Kullamaa	15. V	14,0	soolata	85,0	Roth. St. } värvita	29,37	42,84			
22	Kesk-Alatskivi . .	16. V	14,0	soolata	85,0	Roth. St. } värvita	28,38	42,75			
23	Järva-Jaani	"	14,9	soolata	83,5	Roth. St. } värvita	29,26	43,30			
24	Leebiku	18. V	15,0	0,51	83,0	Roth. St. } värvita	27,28	42,92			
25	Räpina	"	13,2	0,53	85,0	Roth. St. } värvita	26,84	43,59			
		Minim.	12,8	0,42	82,3		25,80	41,92			
		Kesk.	14,33	0,96	83,7		27,46	42,81			
		Max.	15,8	1,64	85,0		29,37	43,6			