

ФАКТЫ О ТАЛЛИННЕ

2012

ТАЛЛИНН — ЭКОНОМИЧЕСКИЙ
ЦЕНТР ЭСТОНИИ



ЭСТОНСКАЯ РЕСПУБЛИКА	03
ТАЛЛИНН	04
НАСЕЛЕНИЕ	08
РЫНОК ТРУДА	10
ЭКОНОМИКА	12
ПРЕДПРИНИМАТЕЛЬСТВО	19
ТУРИЗМ	26
ВНЕШНЯЯ ТОРГОВЛЯ	29
ЖИЛИЩНОЕ ХОЗЯЙСТВО И НЕДВИЖИМОСТЬ	32
ТРАНСПОРТ	34
СВЯЗЬ, ИНФОТЕХНОЛОГИЯ	36
ЗДРАВООХРАНЕНИЕ И СОЦИАЛЬНОЕ ОБЕСПЕЧЕНИЕ	41
ОБРАЗОВАНИЕ	42
КУЛЬТУРА, СПОРТ	44
ОКРУЖАЮЩАЯ СРЕДА	48
ГОРОДСКОЙ БЮДЖЕТ ТАЛЛИННА	49

Составитель: Таллиннский департамент предпринимательства

Дизайн: OÜ Disainikorp

Фотографии: Меели Кюттим, Лембит Михельсон, Томас Туул, Аллан Алаяан
Карель Корп, Керсти Пальги, Таллиннский Порт, Юлемисте сити

Печать: AS Ecoprint

ЭСТОНСКАЯ РЕСПУБЛИКА

Площадь	45 227 км ²
Климат	Средняя температура воздуха в июле +20° С (2011) Средняя температура воздуха в феврале -9° С (2012)
Численность населения	1 339 681 (01.01.2012)
Время	GMT +2 зимой GMT +3 летом
Государственный язык	эстонский язык
Денежная единица	евро (EUR)

С 29 марта 2004 года Эстония является государством-членом НАТО.

С 1 мая 2004 года Эстония является государством-членом Европейского Союза.

С 21 декабря 2007 года Эстония входит в Шенгенское визовое пространство.





ТАЛЛИНН

Столица Эстонии – Таллинн – находится в Северной Европе, в северо-восточной части Балтийского региона, на берегу Финского залива. Выгодное географическое расположение способствовало становлению города как портово-промышленного и торгового центра. В 1248 году Таллинн получил статус города и несколько десятилетий спустя вошел в Ганзейский союз.

ГЕОГРАФИЧЕСКИЕ КООРДИНАТЫ

59° 26´ северной широты и 24° 46´ восточной долготы.

ГЕОГРАФИЧЕСКИЕ ХАРАКТЕРИСТИКИ

Площадь	159,1 км ²
Острова	Аэгна (3,04 км ²)
Озера	Харку (1,7 км ²), Юлемисте (9,4 км ²)
Морская граница	46 км
Сухопутная граница	59 км

Наивысшая точка находится в Нымме – 63,6 м над уровнем моря.

Город Таллинн состоит из 8 городских районов, в которых, по состоянию на 1.04.2012 г., проживало 416 470 человек.

Численность населения	416 470 (01.04.2012)
Хааберсти	42 323
Кесклинн	51 740
Кристийне	30 062
Ласнамяэ	116 123
Мустамяэ	64 138
Нымме	38 926
Пирита	16 669
Пыхья-Таллинн	56 489
Плотность населения	2618 чел./км ²

ЗЕМЕЛЬНАЯ СОБСТВЕННОСТЬ ГОРОДА

Земельная собственность города Таллинна по состоянию на 01.01.2102:

	Площадь, га	% от площади города
Частная земля	5660,2	35,8
Муниципальная земля	4470,8	28,2
Государственная земля	2245,9	14,2
Нереформированная земля	3450,1	21,8
ИТОГО	15 827	100

Таллинн – член международных организаций, 2012

HANSA	Ганзейское движение
UBC	Союз городов Балтийского моря
EUROCITIES	Ассоциация крупных европейских городов
UCEU	Союз столиц Европейского Союза
ECM	Союз продвижения европейских городов
ECAD	Европейские города против наркотиков
EUREGIO	Проект сотрудничества Хельсинки и Таллинна
ICF	Форум интеллектуальных сообществ
LUCI	Международная ассоциация городского освещения
INTA	Международная ассоциация городского развития
ASCE	Ассоциация исторических кладбищ Европы
Baltic Metropolises	Сеть сотрудничества метрополий Балтийского региона
POLIS	Транспортная сеть европейских городов и регионов
OWHC	Организация городов всемирного наследия

Таллинн поддерживает сотрудничество с 26 городами мира

Аннаполис (США)	Ньюкасл/Гейтсхед (Великобритания)
Берлин (Германия)	Одесса (Украина)
Дартфорд (Великобритания)	Пекин (Китай)
Флоренция (Италия)	Рига (Латвия)
Гент (Бельгия)	Шверин (Германия)
Гронинген (Голландия)	Скопье (Македония)
Ханчжоу (Китай)	Стокгольм (Швеция)
Хельсинки (Финляндия)	Санкт-Петербург (Россия)
Киль (Германия)	Торонто (Канада)
Киев (Украина)	Турку (Финляндия)
Котка (Финляндия)	Венеция (Италия)
Мальмё (Швеция)	Вена (Австрия)
Москва (Россия)	Вильнюс (Литва)

- Круглогодичные авиалинии
- Сезонные авиалинии



Рейсы морских пассажирских судов из Таллинна, 2012

Пункт назначения	Количество рейсов в неделю согласно летнему графику	Продолжительность рейса (в часах)
Хельсинки	87	2–3,5*
Мариехамн	7	11
Стокгольм	7	16
Санкт-Петербург**	2	12,5

* в зависимости от судна

** отправляется из Палдиски

Источник: Таллиннский порт



Расстояния от Таллинна до пунктов назначения и воздушные маршруты, по состоянию на март 2012 года

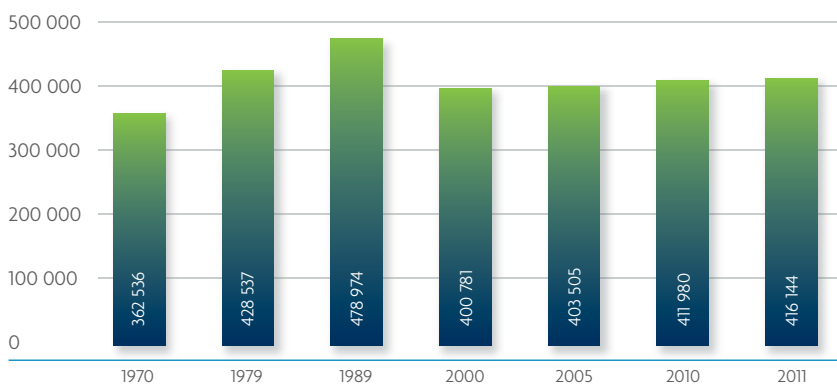
Пункты назначения	Авиакомпания	Расстояние от Таллинна при полете на самолете (км)	Время полета
Хельсинки	Finnair, FlyBe	82	30 мин
Кярдла	Avies	124	30 мин
Тарту	Estonian Air	163	45 мин
Курессааре	Estonian Air	188	45 мин
Рига	airBaltic	280	55 мин
Санкт-Петербург	Estonian Air	310	1 ч 10 мин
Юваскюля	Estonian Air	336	1 ч 5 мин
Стокгольм	Estonian Air, Ryanair	380	1 ч
Йоенсуу	Estonian Air	445	1 ч 15 мин
Вильнюс	Estonian Air, airBaltic	530	1 ч 30 мин
Каяни	Estonian Air	563	1 ч 10 мин
Минск	Estonian Air	645	1 ч 50 мин
Гетеборг	City Airline	755	1 ч 20 мин
Осло	Estonian Air, Norwegian, Ryanair	800	1 ч 30 мин
Варшава	LOT Polish Airlines	840	1 ч 40 мин
Копенгаген	Estonian Air	860	1 ч 40 мин
Москва	Estonian Air	860	1 ч 40 мин
Трондхейм	Estonian Air	866	1 ч 35 мин
Киев	Estonian Air	1075	1 ч 50 мин
Прага	Czech Airlines	1200	2 ч 10 мин
Бремен	Ryanair	1217	2 ч 25 мин
Ганновер	Estonian Air	1218	2 ч
Вена	Estonian Air	1368	2 ч 10 мин
Франкфурт	Lufthansa, Ryanair	1400	2 ч 25 мин
Дюссельдорф	Ryanair	1458	2 ч 30 мин
Амстердам	Estonian Air	1475	2 ч 30 мин
Мюнхен	Lufthansa	1495	2 ч 30 мин
Брюссель	Estonian Air	1600	2 ч 35 мин
Лондон	Estonian Air, EasyJet, Ryanair	1750	2 ч 45 мин
Венеция*	Estonian Air	1758	3 ч
Манчестер	Ryanair	1790	2 ч 50 мин
Ливерпуль	EasyJet	1823	3 ч
Париж	Estonian Air	1845	3 ч 10 мин
Милан	Ryanair	1870	3 ч
Дублин	Ryanair	2010	3 ч 20 мин
Ницца*	Estonian Air	2120	3 ч 15 мин
Тбилиси	Estonian Air	2414	3 ч 25 мин
Жирона	Ryanair	2472	3 ч 45 мин

* сезонное воздушное сообщение

Источник: Таллиннский аэропорт им. Леннарта Мери

НАСЕЛЕНИЕ

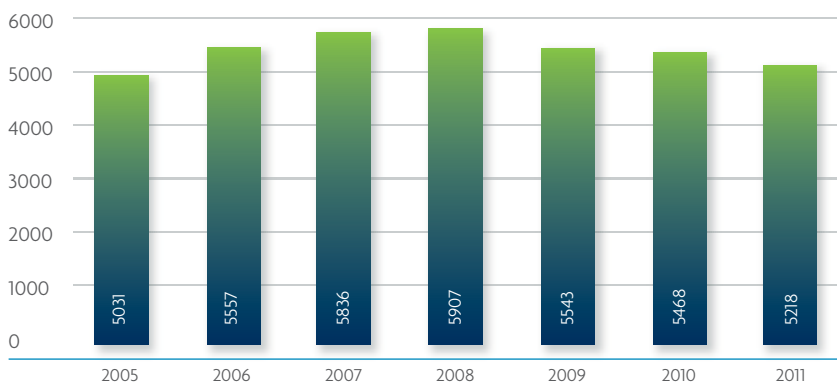
Динамика численности населения Таллинна, 1970-2011



Источник: Департамент статистики, Регистр населения

В 2011 году, по сравнению с прошлым годом, рождаемость упала на 4,5%. В рекордном месяце – августе – в Таллинне было зарегистрировано **508** рождений.

Рождаемость в Таллинне, 2005-2011



Источник: Департамент статистики

Население в разбивке по городским районам, 01.04.2012

Городской район	Площадь (км ²)	Население (%)	Плотность населения чел./км ²
Хааберсти	22,3	10,2	1988
Кесклинн	30,4	12,4	1702
Кристийне	7,8	7,2	3854
Ласнамяэ	27,5	27,9	4223
Мустамяэ	8,1	15,4	7918
Нымме	29,1	9,3	1338
Пирита	18,8	4,0	887
Пыхья-Таллинн	15,1	13,6	3741
ВСЕГО В ТАЛЛИНЕ	159,1	100	2618

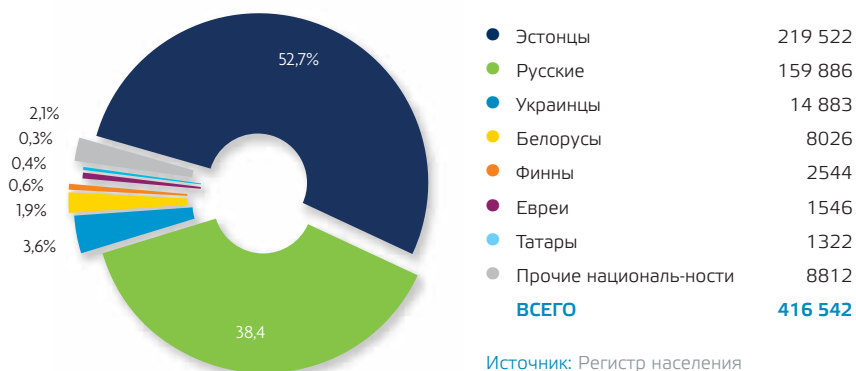
Источник: Регистр населения

Общие показатели населения в Таллинне, 2011

	Количество	На 1000 жителей
Рождения	5218	12,5
Смерти	4377	10,5
Естественный прирост	841	2,0
Браки	2666	6,4
Разводы	1453	3,5

Источник: Департамент статистики

Национальный состав жителей Таллинна по состоянию на 1.05.2012



Источник: Регистр населения

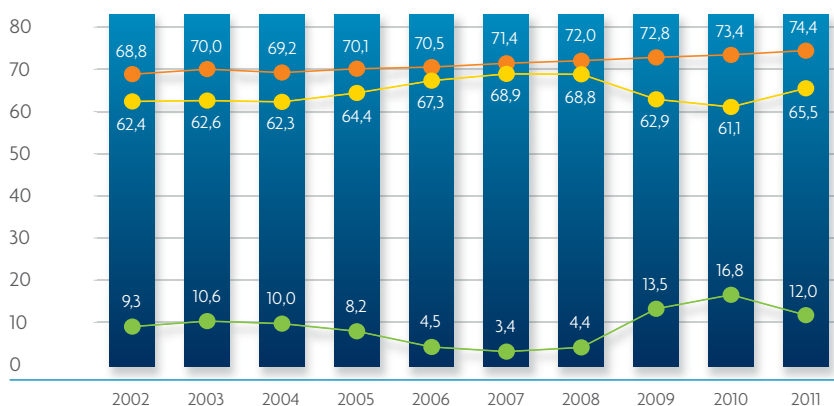
РЫНОК ТРУДА

15-74-летние жители Таллинна,
в разбивке по экономическому положению, 2011 (тыс.)

Экономически активное население (рабочая сила), в т.ч.	229,3
<i>занятые</i>	201,8
<i>безработные</i>	27,5
Экономически неактивное население	78,9
Доля участия в рабочей силе (%)	74,4
Уровень трудовой занятости (%)	65,5
Уровень безработицы (%)	12,0

Источник: Департамент статистики, исследование рынка рабочей силы

Трудовая занятость жителей Таллинна, 2002-2011 (%)



- Уровень безработицы – удельный вес безработных в трудовых ресурсах.
- Уровень трудовой занятости – доля занятых среди населения трудоспособного возраста.
- Доля участия в рабочей силе – доля рабочей силы среди населения трудоспособного возраста (15-74 летние).

Источник: Департамент статистики, исследование рынка рабочей силы



Трудовая занятость в Таллинне
в разбивке по областям деятельности
(рабочее место в Таллинне), 2011

	Тыс.	%
Обрабатывающая промышленность	37,2	16,4
Оптовая и розничная торговля; ремонт автотранспортных средств	36,6	16,1
Транспортные перевозки и складское хозяйство	21,7	9,6
Общественное управление и государственная оборона; обязательное социальное страхование	16,9	7,4
Строительство	15,6	6,9
Образование	15,4	6,8
Профессиональная, научная и техническая деятельность	14,2	6,3
Здравоохранение и социальное обеспечение	13,2	5,8
Информация и связь	11,7	5,1
Административная и вспомогательная деятельность	9,3	4,1
Финансовая и страховая деятельность	8,2	3,6
Искусство, развлечение и досуг	6,8	3,0
Гостиничное дело и общепит	6,5	2,9
Деятельность в области недвижимости	6,0	2,6
Снабжение электричеством, газом, паром; водоснабжение; канализация; переработка отходов	2,6	1,1
Прочие области деятельности	5,3	2,3
ИТОГО	227,2	100,0

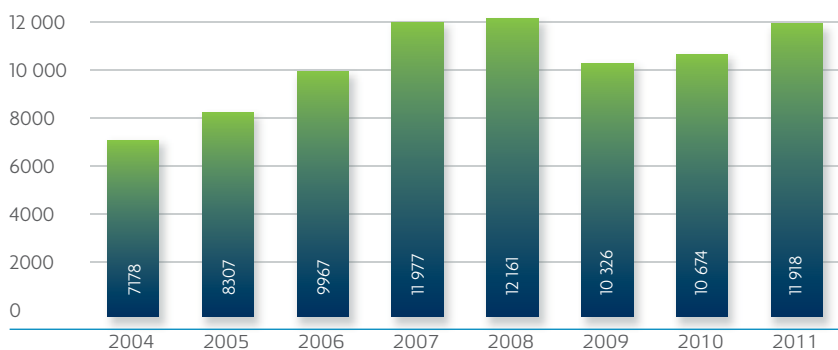
Источник: Департамент статистики, исследование рынка рабочей силы

ЭКОНОМИКА

ЭКОНОМИЧЕСКИЙ РОСТ

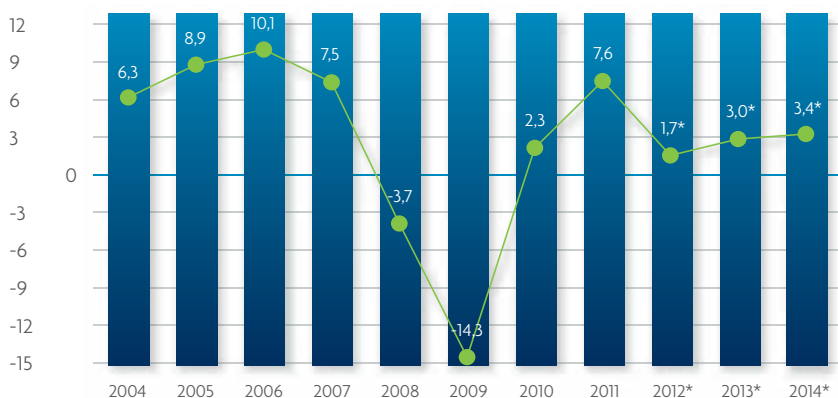
- Валовой внутренний продукт (ВВП) в 2011 году в текущих ценах составил 15,97 миллиарда евро.

ВВП в текущих ценах на одного жителя Эстонии, 2004-2011 (EUR)



Источник: Департамент статистики

Реальный рост ВВП в Эстонии, 2004-2014 (%)



* Прогноз Министерства финансов

Источник: Департамент статистики

ВВП на одного жителя в регионе Балтийского моря, 2011 (EUR)

Норвегия	40 378
Швеция	30 757
Дания	30 454
Германия	29 015
Финляндия	28 712
Чехия	19 621
Эстония	15 303
Венгрия	15 227
Польша	14 848
Литва	14 166
Латвия	11 666

Реальный рост ВВП в 2011 году в разбивке по государствам (%)

Эстония	7,9
Литва	5,8
Швеция	4,4
Латвия	4,0
Польша	3,8
Германия	2,7
Финляндия	2,7
Чехия	1,8
Норвегия	1,7
Венгрия	1,4
Дания	1,0

Источник: CIA World Factbook 2011



- Таллинн занял **6 место** в рейтинге “Обзор лучших мест для инвестиций” среди восточно-европейских городов (Global Best to Invest Rankings“ for Eastern European Cities), составленном Site Selection Magazine.
- В рейтинге международной конкурентоспособности государств, составленном World Economic Forum, Эстония занимает **33 место** из 140 государств. Как и ранее, конкурентоспособность государства основывается на ряде общих показателей, таких, как отличное образование, эффективность и развитость финансового рынка, рынка товаров и рабочей силы, последовательное развитие государством технологической готовности. 33 место Эстонии свидетельствует о надежности ее учреждений и хорошем управлении финансами.
- В рейтинге, опубликованном fDi Magazine “Европейские города и регионы будущего 2012/2013” (European Cities and Regions of the Future 2012/13) Таллинн выступает в следующей категории: малые города Европы: эффективность затрат – **8 место**.
- Согласно Heritage Foundation, по индексу экономической свободы 2012 года Эстония занимает **16 место** среди 184 государств и **6 место** среди 43 европейских стран. За основу оценки взяты торговая политика, государственное вмешательство, финансовая политика, доля черного рынка в экономике и т.д.
- В таблице индекса трансформации Бертельсманна, приведенной в издании Bertelsmann Media Worldwide за 2012 год, Эстония находится на **5 месте** среди 128 государств. Индекс характеризует развитие рыночной экономики и демократии в стране посредством скорости и эффективности проведения соответствующих реформ.
- По свободе прессы Эстония поднялась на вершину мирового рейтинга. Международная негосударственная организация Репортеры без границ (Reporters Without Borders Press Freedom) поместила Эстонию в своем последнем рейтинге свободы прессы в первую четверку. Первое и второе место занимают Финляндия и Норвегия, а третье и четвертое – Эстония и Голландия. Эстония поднялась на пять мест.

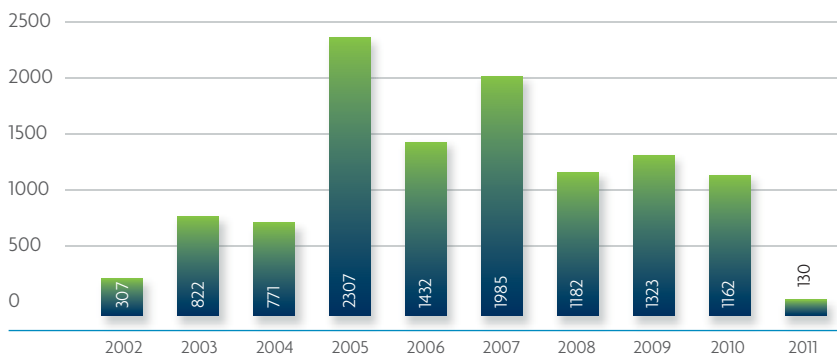


ВНЕШНИЕ ИНВЕСТИЦИИ

- На конец 2011 года общий объем иностранных инвестиций, по данным Банка Эстонии, достиг 12,8 миллиарда евро.
- По данным Банка Эстонии, в конце 2011 года прямые иностранные инвестиции в пересчете на одного жителя Эстонии составили 9523 евро.

По данным Банка Эстонии,
в 2011 году прямые иностранные инвестиции
в Эстонию составили **130 миллионов** евро.

Прямые иностранные инвестиции в Эстонию, 2002-2011 (млн. EUR)

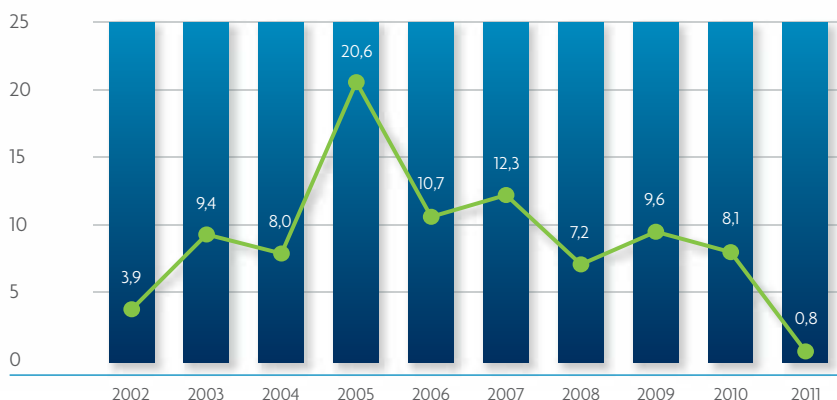


Источник: Банк Эстонии

Скачкообразному росту прямых иностранных инвестиций в 2005 году способствовала покупка акций банка Hansarank внешними инвесторами. В период 2006-2008 гг. реинвестированный доход составил около 70-75% от объема прямых инвестиций. В 2009 году инвестиции направлялись в основном в акционерный капитал.

Низкий уровень прямых иностранных инвестиций в Эстонию в 2011 году объясняется структурными изменениями, происшедшими в банковском секторе, а именно прямым подчинением расположенных в Латвии и Литве дочерних банков одного крупнейшего эстонского банка головному банку, находящемуся за рубежом. Это изменение имело следствием значительное уменьшение прямых инвестиций за рубежом и масштабное уменьшение акционерного капитала в Эстонии.

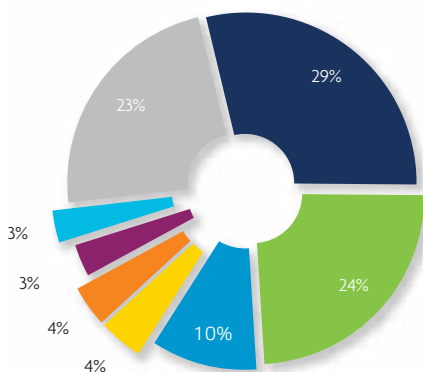
Приток прямых иностранных инвестиций в Эстонию с 2002 по 2011 г. (% от ВВП)



Источник: Банк Эстонии

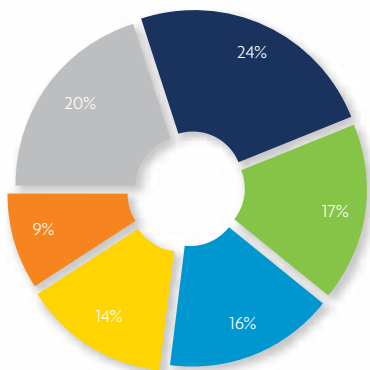
Распределение прямых инвестиций, 01.01.2012 В Эстонии, в разбивке по государствам (%)

- Швеция
- Финляндия
- Голландия
- Россия
- Норвегия
- Кипр
- США
- Другие государства



В Эстонии, в разбивке по областям деятельности (%)

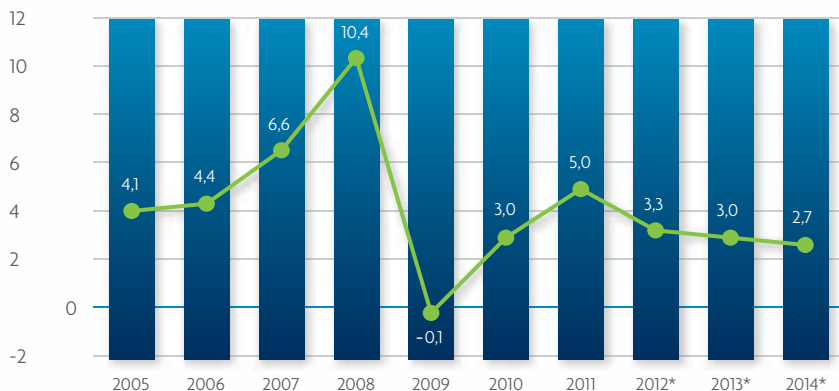
- Финансовое посредничество, за исключением страхования и пенсионных фондов
- Обрабатывающая промышленность
- Деятельность в области недвижимости
- Оптовая и посредническая торговля, за исключением моторных транспортных средств и мотоциклов
- Профессиональная, научная и техническая деятельность
- Прочее



Источник: Банк Эстонии

ПРОЖИТОЧНЫЙ УРОВЕНЬ

Индекс потребительских цен, 2005-2014 (%)



* Министерства финансов

Источник: Департамент статистики

В международном рейтинге индекса развития человеческого потенциала, составленном ООН, Эстония занимает 34 место среди 187 государств. Индекс учитывает уровень образования жителей, продолжительность жизни, уровень развития экономики и т.д.

Основные социально-экономические показатели в Таллине, 2011-2012

	EUR в месяц
Средняя брутто-зарплата (2011)	955
Средняя пенсия по старости (2011)	310,97
Прожиточный минимум (2012)	76,70
Недельная продовольственная корзина для семьи из четырех человек (I кв. 2012)	64,91
Минимальная зарплата (2012)	290

Источник: Департамент статистики, Департамент социального страхования, Институт конъюнктуры Эстонии

- По состоянию на 01.01.2012 г. доля иждивенцев (т.е. доля людей в возрасте от 0 до 14 лет и старше 65 лет по отношению к населению в возрасте 15-64 лет) в Таллине составила 45,1%.



ФИНАНСЫ. БАНКОВСКОЕ ДЕЛО

Эстония получила следующие кредитные рейтинги (по состоянию на апрель 2012 г.):

FitchRatings	A+
Standard & Poor's	AA-
Moody's	A1

Рейтинг, полученный Таллинном:

Moody's	A3/стабильный
----------------	----------------------

- По состоянию на 01.01.2012 г., согласно данным Банка Эстонии, в Эстонии насчитывалось 987 банковских автоматов и 19 586 торговых точек, акцептующих банковские карточки.
- По состоянию на 01.01.2012 банки Эстонии выдали в общей сложности 1 784 992 банковских карточки (1 415 637 дебетных и 369 355 кредитных).

Источник: Банк Эстонии

Около **99%** банковских переводов осуществляются в электронном виде и **94,2%** деклараций о доходах было представлено через электронный налоговый департамент.

ПРЕДПРИНИМАТЕЛЬСТВО

- По данным Центра регистров и инфосистем Министерства юстиции, по состоянию на 01.04.2012 в Таллине зарегистрировано 65 238 предприятий и 7785 предпринимателей – физических лиц.

Число зарегистрированных в Таллине предприятий в разбивке по основным областям деятельности, 01.04.2012

ЕМТАК 2008	всего	%	коммерческие объединения	Предприниматели – физические лица
Оптовая и розничная продажа; ремонт моторных транспортных средств и мотоциклов	15 429	21,13	14 377	1052
Профессиональная, научная и техническая деятельность	11 510	15,76	10 558	952
Деятельность в области недвижимости	6464	8,85	6107	357
Строительство	6450	8,83	6223	227
Администрирование и вспомогательные виды деятельности	6238	8,54	6050	188
Перевозки и складское хозяйство	4458	6,10	2849	1609
Информация и связь	4385	6	4138	247
Обрабатывающая промышленность	3804	5,21	3504	300
Финансовая и страховая деятельность	3552	4,86	3508	44
Другие обслуживающие области	3440	4,71	2356	1084
Искусство, развлечение и досуг	2380	3,26	1450	930
Гостиничное дело и общепит	1627	2,22	1579	48
Образование	1261	1,73	913	348
Здравоохранение и социальное обеспечение	913	1,25	709	204
Сельское хозяйство, лесное хозяйство и рыболовство	733	1	550	183
Водоснабжение; канализация; работа с отходами и загрязнением	176	0,24	169	7
Снабжение электроэнергией, газом, паром и кондиционированным воздухом	138	0,19	135	3
Горная промышленность	53	0,07	53	
Общественное управление и государственная оборона; обязательное социальное страхование	10	0,01	9	1
Деятельность домохозяйств в качестве работодателей, производство товаров и оказание услуг домохозяйствами для собственного потребления	2	0,003	1	1
ИТОГО	73 023	100	65 238	7785

Источник: Центр регистров и инфосистем Министерства юстиции

В 2012 году в Таллинне насчитывалось:
11 501 предприятие с иностранным участием;
8223 предприятия с более чем 50% иностранным участием.

В 2010 году в Таллинне насчитывалось:
 9341 предприятие с оборотом более 100 000 евро;
 16 предприятий с оборотом более 100 000 000 евро.

Предприятия Таллинна в разбивке по видам собственников, 01.04.2012

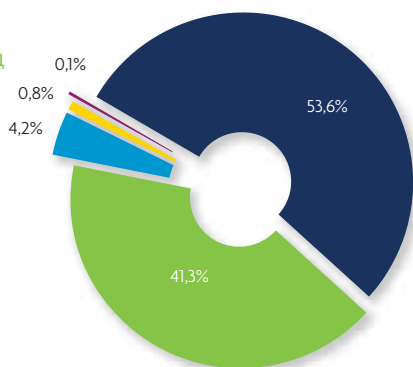
Государство	23	0,03%
Местное самоуправление	12	0,02%
Частноправовое лицо Эстонии	62 905	86,14%
Частноправовое лицо иностранного государства	9443	12,93%
Информация неполная	640	0,87%
ВСЕГО	73 023	100%

Источник: Центр регистров и инфосистем Министерства юстиции

По состоянию на 01.04.2012 г. на одного жителя Таллинна приходилось **17,5** предприятий.

Активно действующие в Таллинне коммерческие объединения, число их работников на основе отчетов за 2010 хозяйственный год

● 0 работников	20 972
● 1–10 работников	16 155
● 11–50 работников	1658
● 51–250 работников	329
● более 250 работников	47
ИТОГО	39 161



Источник: Центр регистров и инфосистем Министерства юстиции

В Таллинне действуют 4 предпринимательских инкубатора, тремя из которых оперирует созданное городом Целевое учреждение поддержки предпринимательства и управления кредитами, а одним – Целевое учреждение развития Таллиннского технологического парка TEHNOPOL.

ЦЕЛЕВОЕ УЧРЕЖДЕНИЕ ПОДДЕРЖКИ ПРЕДПРИНИМАТЕЛЬСТВА И УПРАВЛЕНИЯ КРЕДИТАМИ (ESA):

Оказывает инкубационные услуги (консультирование, обучение, предоставление соединения с Интернет, информационных услуг, а также разделенных офисных помещений и студий с конторскими услугами) начинающим предпринимателям с амбициозными бизнес-идеями. Кроме того, предоставляются первичные консультации в области предпринимательства всем желающим заняться предпринимательством.

Таллиннский творческий инкубатор ESA занял **2 место** на мировом конкурсе Best Science Based Incubator 2010.

- **Предпринимательский инкубатор в Копли:** предлагает офисные помещения 20 предприятиям (750 м², 45 мебелированных рабочих мест); находится на третьем этаже таллиннского Коплиского профессионального училища.
- **Предпринимательский инкубатор в Юлемисте:** предлагает офисные помещения 11 предприятиям, (600 м², 39 мебелированных рабочих мест); находится в инновационном городке Ülemiste City, на цокольном этаже главного здания Эстонской высшей школы предпринимательства Mainor.
- **Творческий инкубатор:** предлагает офисные помещения и мастерские предприятиям, действующим в 23 различных творческих сферах (1100 м², максимально 50 рабочих мест), находится в центре Таллинна, в квартале Baltika, объединяющем творческие предприятия.

В 2012 году начал работу Центр развития творческой экономики ESA, поддерживающий творческих людей и творческие предприятия по всей Эстонии в части развития предпринимательства, выхода на международный рынок и продвижения продаж на иностранных рынках.

Дополнительная информация: www.esa.ee

TEHNOPOL

Целевое учреждение **Таллиннский научный парк Tehnopol** – это научный и бизнес-городок для начинающих и растущих предприятий, расположенный в непосредственной близости от Таллиннского технического университета и ИТ-колледжа. В Tehnopol действуют более 150 предприятий; Tehnopol представляет собой крупнейший в Эстонии бизнес-инкубатор для начинающих технологических предприятий. Предприятия Tehnopol действуют преимущественно в сферах ИКТ, электроники, механики, биотехнологии и технологии материалов. Кроме предприятий, в парке Tehnopol действуют 5 центров научного развития, которые соединяют вузы с предпринимательством в области большой науки.

Tehnopol предлагает предприятиям услуги инкубатора для открытия бизнеса, также подходящие коммерческие площади, услуги по развитию бизнеса, возможности тесного сотрудничества с вузами и международными сетями. Tehnopol является членом IASP (*International Association of Science Parks*).

Проекты Tehnopol в области развития:

- «Техномедикум» бизнес-центр для медицинских и биотехнологических предприятий; будет сдан в июле 2012 г.
- «Мехатроникум» бизнес-центр для предприятий в области механики и машиностроения; будет сдан в августе 2012 г.
- «Диги-хутор» бизнес-центр для предприятий в области инфотехнологий и коммуникаций; будет сдан в 2013 г.

Дополнительная информация: www.tehnopol.ee





ÜLEMISTE CITY – Город Умного Бизнеса

Ülemiste City основан в 2005 году с целью строительства на 33 га территории бывшего завода Двигатель современного городского квартала, в котором смогли бы обосноваться инновационные и ценящие знания предприятия. Проект по развитию Ülemiste City условно подразделяется на три зоны: офисы, производственные и обслуживающие предприятия. К лету 2008 года был сдан парк Ülemiste City, двойная башня имени первого в мире нейрохирурга Лудвига Пуусепа, а также офисное здание, носящее имя эстонского первопроходца в области информационных технологий Устуса Агури. В июне 2011 года было сдано высокотехнологичное лабораторно-производственное здание АО Laser Diagnostic Instruments. В 2012 году продолжится строительство тройной башни по ул. Лытца 8. В тройной башне будет около 24 000 м² офисных площадей; завершение ее строительства в конце 2013 года будет означать расширение Города Умного Бизнеса на 50% и сделает Ülemiste City крупнейшим в Прибалтике экономическим центром, основанном на знаниях. На завершение деятельности по развитию потребуются, согласно оценкам, 15 лет. В Ülemiste City действует более 120 предприятий.

Дополнительная информация: www.ulemistecity.ee

ПРОМЫШЛЕННЫЕ ПАРКИ ТАЛЛИННА

На территории Таллинна есть 3 крупных земельных участка с развитой структурой, где предприниматель может построить свое производственное или бизнес-здание.

Промышленный парк Тондираба: на территории между Петербургским шоссе, Лаагна тез, ул. Куули и ул. Таевакиви; 22,5 га;

Промышленный парк Бетоони: ул. Бетоони 6; 3,6 га;

Промышленный парк Суур-Сыямяэ: ул. Суур-Сыямяэ 296; 6,4 га.

- По состоянию на май 2012 года промышленный парк Тондираба продан. В промышленном парке Бетоони находятся в продаже 3 земельных участка, а в промышленном парке Суур-Сыямяэ – все 16 участков. (Земельные участки будут подготовлены на I этапе осенью 2012 г.).
- Промышленные парки имеют выгодное логистическое расположение рядом с транспортной развязкой Петербургского шоссе и Таллиннской окружной дороги.
- Центр Таллинна, аэропорт и основные шоссе находятся в 10 минутах езды.

Дополнительная информация: www.ltp.ee

ТАЛЛИНСКИЙ ДЕПАРТАМЕНТ ПРЕДПРИНИМАТЕЛЬСТВА

Таллиннский департамент предпринимательства является структурной единицей Таллиннской городской управы, в задачу которого входит поддержка в городе предпринимательства и развития экономической среды. Деятельность города, направленная на развитие и поддержку предпринимательства, прописана в **программе развития малого предпринимательства в г. Таллинне**.

Предпринимателям и их объединениям обеспечиваются следующие меры поддержки:

- **Поддержка создания новых рабочих мест** (инвестирование в основное имущество при создании не менее 2 дополнительных рабочих мест);
- **Поддержка создания социальных рабочих мест** (в случае временного найма безработных: в коммерческом объединении – зарплата, начиная с создания пятого социального рабочего места; в не доходных организациях и целевых учреждениях, действующих в общественных интересах – начиная с создания третьего социального рабочего места);
- **Поддержка прохождения практики на предприятиях** (поддержка предприятий, организующих прохождение практики практикантами, изучающими точные и естественные науки, технику, производство и строительство);
- **Поддержка участия в выставках** (проходящих в Эстонии);
- **Поддержка некоммерческой деятельности в области предпринимательства** (деятельность по поддержке сотрудничества между предприятиями и вузами, их выхода на международный уровень, а также предпринимательства молодежи);
- **Поддержка софинансирования кластерных проектов** (поддерживаются кластерные проекты, финансирование которых одобрено EAS, и в чей консорциум входит более половины предприятий, зарегистрированных в Таллинне или Харьюмаа (в т.ч. в качестве места основной деятельности)).

Софинансируемые городом кластерные проекты:

- Кластер технологий здоровья www.htcluster.eu
- Кластер ветроэнергетики ewrc.ee
- Кластер логистики www.transit.ee/logistikaklaster
- Дигитальный кластер (Киноиндустрия) www.filmestonia.eu
- Экспортный кластер ИКТ www.e-estonia.com
- Кластер ИКТ www.itl.ee
- FinanceEstonia www.financeestonia.eu

Дополнительно:

- Консультирование по вопросам предпринимательства, трудового права, бизнес-планов
- Предпринимательские курсы
- Инновационная стратегия Таллинна
- Таллиннская программа развития кластеров
- Таллиннский кластерный клуб
- Таллиннский день предпринимательства

Дополнительная информация: ettevotja.tallinn.ee



ТАЛЛИНН – ЦЕНТР ФИНАНСОВЫХ УСЛУГ

План Таллинна – стать авторитетным центром финансовых услуг и продуктов.

Конкурентоспособные компетенции:

- **Таллинн – ворота в Центральную и Восточную Европу**
фонды и управление портфелем, администрирование фондов, услуги по управлению счетами финансовых инструментов, услуги частного банковского обслуживания, управление имуществом.
- **Таллинн – инновационный финансовый центр**
Безопасные и удобные в использовании электронные и мобильные технологические решения создали Эстонии имидж развитого ИТ-государства. Для учреждений, оказывающих финансовые услуги за рубежом, Эстония может стать основным местом создания центров по исследованию и развитию финансовых услуг.

Сильные стороны:

- Создание финансовых инфосистем, интернет-банкинг, программы администрирования клиентов торговых платформ
- Тестирование внедрения реальных программных приложений
- *Micro-payments*, мобильные платежи
- Услуги, охватывающие киберзащиту

ПОЛЕЗНЫЕ ССЫЛКИ:

Министерство финансов: www.fin.ee

Финансовая инспекция: www.fi.ee

Таллиннская Биржа: www.omxgroup.com

Эстонский регистр ценных бумаг: www.e-register.ee

Налоговый и таможенный департамент: www.emta.ee

Нотариусы: www.notar.ee



ТУРИЗМ

Согласно составленному *World Economic Forum* рейтингу конкурентоспособности стран в области туризма *Travel and Tourism Competitiveness Report*, Эстония занимает **25 место** среди 140 государств. Индекс принимает в расчет безопасность, транспортную и ИТ-инфраструктуру, природные и культурные ресурсы, институты здравоохранения и гигиены и т.д.

Таллиннские гостиничные предприятия, 2007-2011

	2007	2008	2009	2010	2011
Число гостиничных предприятий	395	412	342	363	358
<i>в том числе отелей</i>	52	53	57	58	58
Количество комнат	7076	7172	7540	7607	7577
Количество спальных мест	14 456	14 439	15 250	15 378	15 377
Заполняемость номеров, %	55	50	44	52	60
Заполняемость спальных мест, %	47	42	36	44	52
Средняя стоимость суток пребывания (евро)	38	38	33	31	33

Источник: Отдел туризма Таллиннского департамента предпринимательства, Департамент статистики

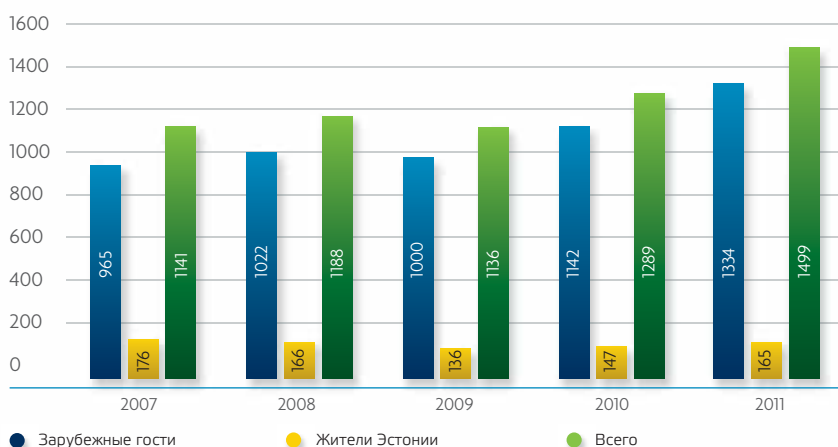
Места для проведения конференций в Таллинне, 2012

Число мест в конференц-зале	Число мест для проведения конференций	Места проведения конференций
500-1000	10	Оперный театр Эстония, концертный зал Эстония, Таллиннский технический университет, Русский театр, Эстонский молодежный и кукольный театр, культурный центр Салме, Таллиннское певческое поле, конференц-центр Sokos Hotel Viru, отель Swissôtel Tallinn, центр Arigato
1001-2000	2	Концертный дом Nokia, Эстонский выставочный центр
6000	1	Саку Суурхалль

Источник: Отдел туризма Таллиннского департамента предпринимательства

По данным Департамента статистики, в 2011 году туристы проводили в Таллинне в среднем 1,86 ночи (+5%). Самые продолжительные путешествия совершались в Таллинн в январе (2,11 ночи), самые короткие – в ноябре (1,75 ночи).

Клиенты гостиничных предприятий Таллинна, 2007-2011 (тыс.)



Источник: Отдел туризма Таллиннского департамента предпринимательства

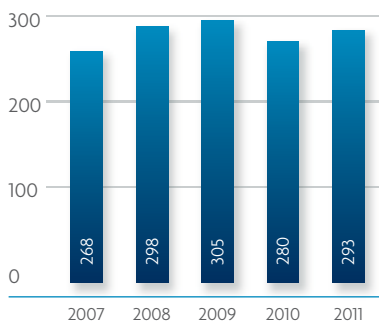
Продолжительность пребывания в Таллинне как зарубежных, так и внутренних туристов по сравнению с предыдущими годами демонстрирует тенденцию роста в течение всех месяцев. Согласно проведенному исследованию, из 2 миллионов 720 тысяч зарубежных гостей в гостиничных предприятиях Таллинна ночевало 49%. Среди оставившихся в гостиничных предприятиях насчитывалось больше всего жителей Финляндии, России и Германии, 35-54-летних, путешествующих со своими спутниками, а также предпринимателей, руководителей и специалистов.

Средняя продолжительность проживания в гостиничных предприятиях Таллинна, 2007-2011 (ночей)



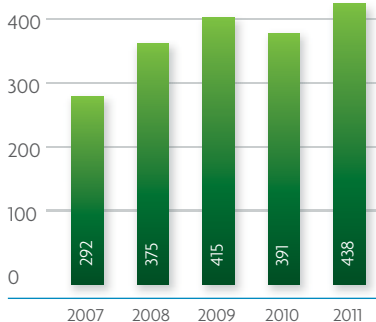
Источник: Отдел туризма Таллиннского департамента предпринимательства

Заходы круизных судов в Таллиннский порт Ванасадам, 2007-2011



Источник: Таллиннский порт

Количество пассажиров круизных судов в Таллинском порту Ванасадам, 2007-2011 (тыс.)

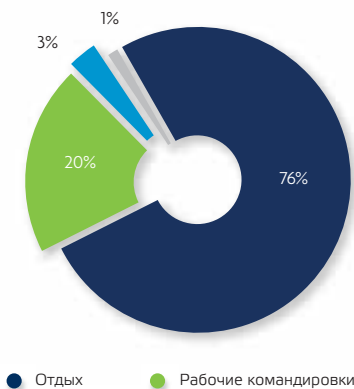


Из посетивших Таллинн круизных пассажиров 19% были из **Германии**, 17% – из **США**, 15% – из **Великобритании**, 12% м из **Испании**, 6% – из **Италии**, 5% – из **России** и оставшиеся 26% – из 145 различных государств. По оценкам Таллиннского порта городские предприятия заработали на покупках, сделанных круизными туристами порядка 17 миллионов евро.

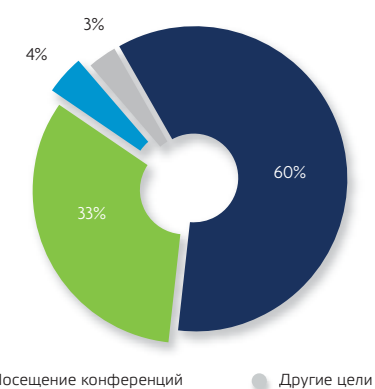
Распределение туристов по цели визита, 2011:

Остановившиеся в гостиничных предприятиях Таллинна в 2011 году 1,5 миллиона туристов распределились по цели визита следующим образом: 1 107 500 – отдыхающие, 326 700 – командировочные, 45 800 – участники конференций, 18 500 – гости города, путешествующие с иной целью (учеба, здоровье, посещение друзей и знакомых).

Цель посещения города зарубежными туристами, 2011 (%)



Цель посещения города внутренними туристами, 2011 (%)



● Отдых ● Рабочие командировки ● Посещение конференций ● Другие цели

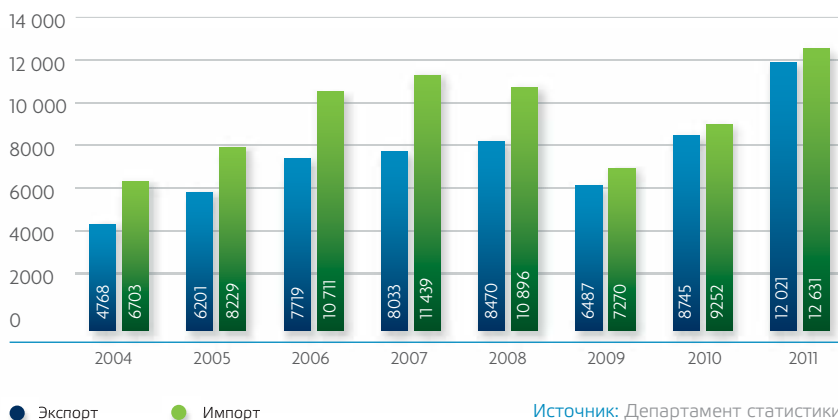


ВНЕШНЕТОРГОВАЯ ДЕЯТЕЛЬНОСТЬ

- В 2011 году из Эстонии было экспортировано товаров в текущих ценах на 12 миллиардов евро и импортировано в Эстонию – на 12,6 миллиардов евро. Годовой прирост товарообмена был рекордным: экспорт, в сравнении с прошлым годом, вырос на 38%, а импорт – на 37%.
- В 2011 году дефицит товарообмена Эстонии составил 0,6 миллиарда евро. В то же время наблюдалось положительное сальдо торгового баланса с тремя основными целевыми государствами: Швецией, Финляндией и Россией, т.е. экспорт в эти страны превысил импорт. В наибольшей степени данное превышение затронуло товарообмен со Швецией (0,5 миллиарда евро).

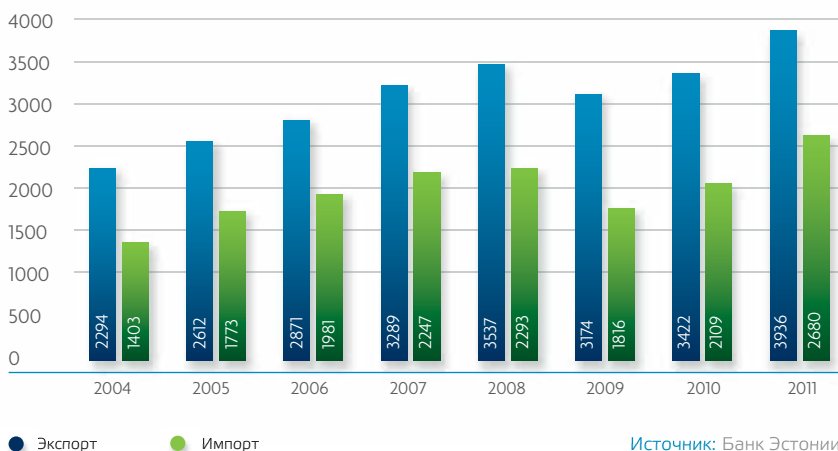
В 2011 году в Эстонии насчитывалось **11 919**
предприятий, занимающихся экспортом,
из них в Таллинне — **5312**.

Экспорт и импорт товаров, 2004-2011 (млн. EUR)



Источник: Департамент статистики

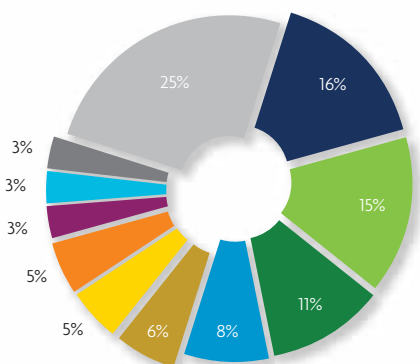
Экспорт и импорт услуг, 2004-2011 (млн. EUR)



Источник: Банк Эстонии

Экспорт товаров в разбивке по странам, 2011

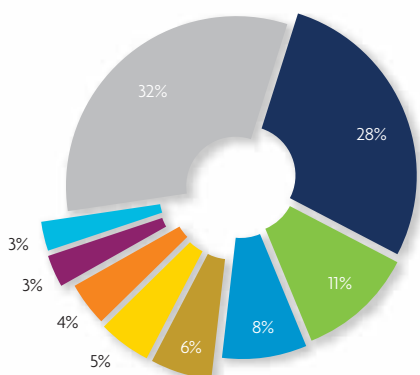
- Швеция
- Финляндия
- Россия
- Латвия
- США
- Литва
- Германия
- Нигерия
- Норвегия
- Голландия
- Другие страны



Источник: Департамент статистики

Экспорт услуг в разбивке по странам, 2011

- Финляндия
- Россия
- Швеция
- Латвия
- Оффшорные регионы
- Великобритания
- Швейцария
- США
- Другие государства



Источник: Банк Эстонии

Крупнейшие экспортеры Таллинна:

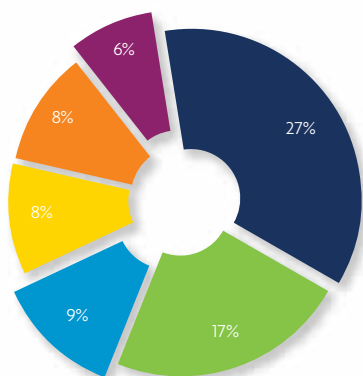
- **Baltika AS** – пошив мужской и женской одежды
- **BLRT Grupp AS** – судоремонт и судостроение, изготовление металлоконструкций
- **Ericsson Eesti AS** – производство электронных товаров
- **Henkel Makroflex AS** – производство красок, лаков и других отделочных материалов, а также типографских красок и мастик
- **Krimelte OÜ** – производство герметиков и строительной пены
- **Kuusakoski AS** – переработка электроники и прочих отходов
- **Liviko AS** – производство алкогольных напитков
- **Norma AS** – производство автомобильных ремней безопасности и их компонентов
- **Stora Enso Eesti AS** – производство пиломатериалов
- **Tallink Grupp AS** – морские и прибрежные морские перевозки

Источник: газета Äripäev

Крупнейшие группы экспортных товаров:

- Машины и оборудование
- Минеральные продукты
- Металл и изделия из металла
- Сельскохозяйственная продукция и продукты питания
- Древесина и изделия из дерева
- Различные промышленные изделия

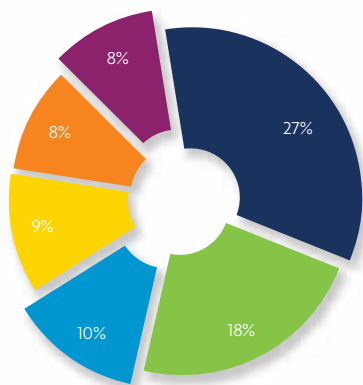
Источник: Департамент статистики



Крупнейшие группы импортных товаров:

- Машины и оборудование
- Минеральные продукты
- Сельскохозяйственная продукция и продукты питания
- Металл и изделия из металла
- Транспортные средства
- Сырье и продукты химической промышленности

Источник: Департамент статистики





ЖИЛИЩНОЕ ХОЗЯЙСТВО И НЕДВИЖИМОСТЬ

ЖИЛИЩНОЕ ХОЗЯЙСТВО

Жилой фонд Таллинна, 01.01.2011

Количество жилых помещений	197 995
Жилой фонд всего, в том числе	10 925 тыс. м ²
<i>жилые площади</i>	7102 тыс. м ²
<i>государственная собственность</i>	0,04%
<i>муниципальная собственность</i>	0,15%
<i>частная собственность</i>	99,8%
Жилой фонд на 1 человека	26,5 м ²
Средняя величина жилища	55 м ²

Источник: Департамент статистики

Динамика объемов новостроек в Таллинне, 2007-2011

Вид здания	Объем строительства	2007	2008	2009	2010	2011
Жилые здания	Количество квартир	3408	3026	1591	1266	1021
	Площадь жилых помещений (м ²)	254 468	221 317	124 082	103 284	86 561
Нежилые здания	Общая полезная площадь (м ²)	512 137	270 506	477 744	180 236	39 321
ЖИЛЫЕ И НЕЖИЛЫЕ ЗДАНИЯ, ВСЕГО (м²)		766 605	491 823	601 826	283 520	125 882

Источник: Департамент статистики

НЕДВИЖИМОСТЬ

Торговля в Таллинне сосредоточена, в основном, в крупных торговых центрах (площадью более 10 000 м²), которых в Таллинне насчитывается десять. По состоянию на III квартал 2009 года в Таллинне было в общей сложности около 820 000 м² торговых площадей, что в пересчете на одного жителя составляет около 2 м².

Средние цены нетто на аренду производственных и складских площадей в Таллинне, (EUR/м²/в месяц)

Класс А	10-40
Класс В и С	3,2-9,5

Средние цены нетто на аренду производственных и складских площадей в Таллинне, (EUR/м²/в месяц)

Класс А	3-4,5
Класс В и С	0,6-2,9

Средние цены нетто на аренду офисных помещений в Таллинне, (EUR/м²/в месяц)

Класс А	9-15
Класс В и С	3,2-7

Источник: Обзор рынка, составленный АО Arco Vara Kinnisvarabüroo, IV квартал 2011

ПРОЕКТЫ РАЗВИТИЯ НЕДВИЖИМОСТИ:

Расширение Города Умного Бизнеса Ülemiste City – **24 000 м²**

Реновация коммерческого здания Tehnopol – **3000 м²**

«Диги-хутор» Tehnopol – **6000 м²**

«Техномедикум» – **12 000 м²**

«Мехатроникум» – **8300 м²**

Промышленный парк Бетоони – **3,6 га**

Промышленный парк Суур-Сыямяэ – **6,4 га**

Реконструкция здания «Котла культуры» – **10 000 м²**

Перестройка транспортной развязки Юлемисте

ТРАНСПОРТ

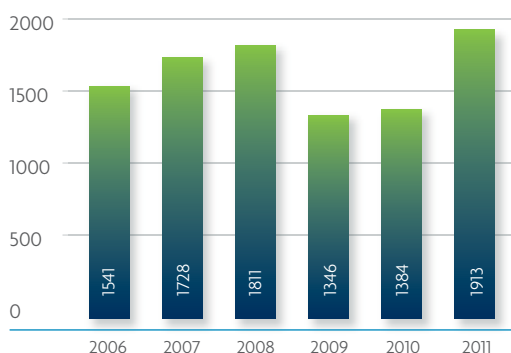
- Таллиннский аэропорт в 2011 году обслужил 1 913 172 пассажира, что на 38,2% больше, чем в 2010 году. Была перевезена, в общей сложности, 18 371 тонна товаров, что на 53,6% больше, чем в 2010 году. Количество взлетов и посадок в 2011 году составило 40 298, т.е. на 20% больше, чем в 2010 году.
- В 2011 г. совокупный пассажиропоток портов, входящих в состав АО Tallinna Sadam, составил 8,48 миллиона человек, а грузопоток – 36,5 миллиона тонн.

Таллиннский порт

	2007	2008	2009	2010	2011
Количество пассажиров (тыс.)	6514	7247	7257	7915	8479
Количество судов, в том числе	10 614	9132	7239	7274	7206
<i>торговых судов</i>	2753	2535	2616	2147	2119
<i>пассажирских судов</i>	7861	6597	4623	5127	5087
Контейнерные перевозки (TEU)	180 911	180 927	131 059	151 969	197 717
Товарооборот (тыс. тонн)	36 028	29 077	31 597	36 650	36 467

Источник: Таллиннский порт

Количество пассажиров Таллиннского аэропорта 2006–2011 (тыс.)



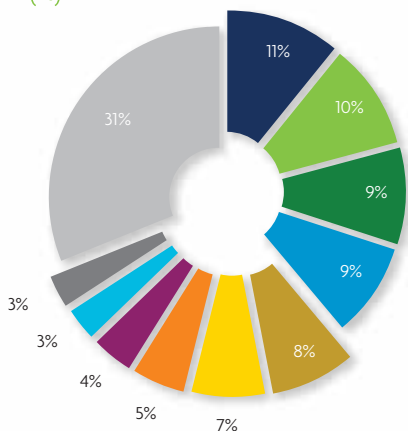
Источник: Таллиннский аэропорт им. Леннарта Мери





Распределение пассажиров по основным авиамаршрутам, 2011 (%)

- Хельсинки
- Рига
- Стокгольм
- Лондон
- Копенгаген
- Осло
- Франкфурт
- Мюнхен
- Прага
- Амстердам
- Другие пункты назначения



Источник: Таллиннский аэропорта им. Леннарта Мери

Сеть городских дорог в Таллинне, 2012 (км)

Автомобильные дороги	1014
Тротуары	923
Велосипедные дорожки	210

Источник: Таллиннский коммунальный департамент

Моторные транспортные средства в Таллинне, по состоянию на 01.01.2011

Количество легковых автомобилей на 1000 жителей Таллинна	350
Моторные транспортные средства, в том числе	174 865
<i>легковые автомобили</i>	145 867
<i>грузовые автомобили</i>	22 893
<i>мотоциклы</i>	4437
<i>мопеды</i>	366
<i>автобусы</i>	1302

Источник: Департамент статистики

СВЯЗЬ И ИНФОТЕХНОЛОГИЯ

Эстонские операторы мобильной связи и число их клиентов, 01.01.2012

Фирма-оператор	EMT AS	Elisa AS	Tele2 Eestis AS*
Число клиентов	794 500	499 300	468 000

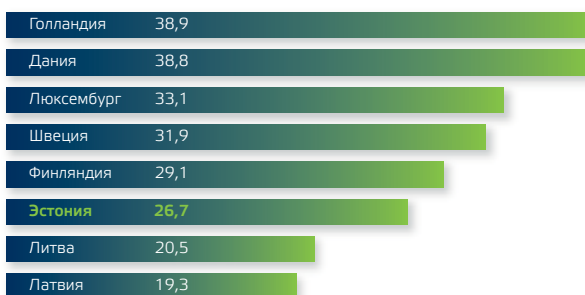
* Количество клиентов Tele2 по состоянию на 01.01.2011 г. [Источник:](#) сайты операторов мобильной связи

Сеть 4G нового поколения мобильной связи покрывает большую часть Таллинна. Услуги 4G в настоящее время предлагает только EMT.

Количество конечных потребителей услуг мобильной связи на 100 жителей, октябрь 2010 (%)

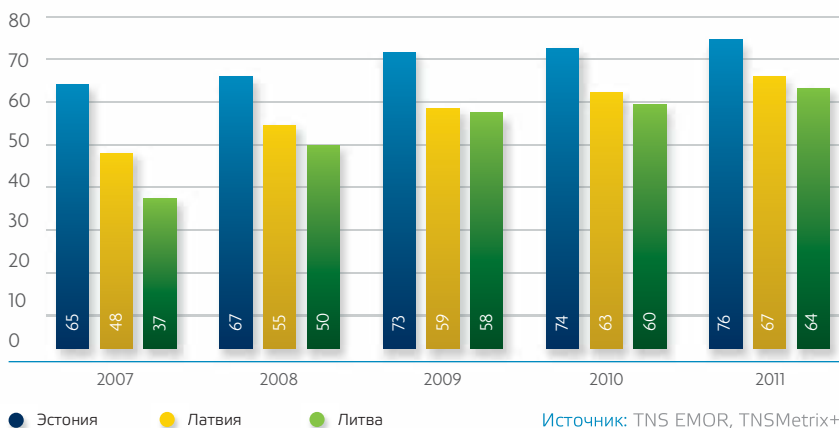


Количество постоянных соединений с интернетом на 100 жителей, январь 2011 (%)



[Источник:](#) Репорт Европейской Комиссии Digital Agenda Scoreboard 2011

Удельный вес пользователей интернета среди жителей Эстонии в возрасте от 15 до 74 лет (пользовались интернетом в течение 6 последних месяцев), 2007-2011 (%)



- Согласно составленному *World Economic Forum* индексу международных технологий, в списке из 142 государств Эстония заняла **24 место**. За основу берется использование инфотехнологий в развитии экономики государства.

Использование возможностей инфо- и телекоммуникационных технологий в развитии экономики государства, 2006-2012 (место в зачетной таблице 142 государств)

	2006	2007	2008/2009	2009/2010	2010/2011	2012
Швеция	2	2	2	1	1	1
Финляндия	4	6	6	6	3	3
Эстония	20	20	18	25	26	24
Литва	39	33	35	41	42	31
Латвия	42	44	48	52	52	41

Источник: Исследование The Global Information Technology Report, проведенное Всемирным экономическим форумом (WEF) и Швейцарским институтом управления Insead

Эстония является самым успешным государством Восточной Европы по уровню использования инфотехнологий в развитии экономики. В рейтинге свободы интернета, учитывающем 37 стран мира и составленном в апреле 2011 г. неправительственной организацией США Freedom House, Эстонии отводится первое место.

РАЗВИТИЕ ИНФО- И КОММУНИКАЦИОННЫХ ТЕХНОЛОГИЙ В ЭСТОНИИ

Факты:

- По состоянию на 01.04.2012 в Эстонии работают 1134 публичных сети беспроводного интернета (WIFI), из которых 353 находятся в Таллинне: www.wifi.ee.
- По состоянию на 01.01.2012 в Таллинне имеется около 700 пунктов публичного доступа в интернет.
- По состоянию на 20.04.2012 предприятия и частные лица Эстонии зарегистрировали более 15 130 доменных имен EU: www.zone.eu.
- В Эстонии выдано более одного миллиона ID-карт. По состоянию на 19.04.2012 в Эстонии насчитывается 550 000 пользователей электронных ID-карт: www.id.ee.
- 99% банковских переводов осуществлялись электронным путем и 94,2% налоговых деклараций о доходах в 2012 году были представлены в электронном виде.
- Центр компетенции кибербезопасности НАТО находится в Эстонии.
- Штаб-квартира европейского ИТ-агентства (инфосистемы Шенгенского визового пространства) находится в Таллинне.
- Эстония получила подтверждение о том, что она может разместить штаб-квартиру Европейского ИТ-агентства (так называемой инфосистемы Шенгенского визового пространства).
 - В 2011 году на выборах в Рийгикогу проголосовало посредством сети интернет 24,3% голосовавших, (общая активность на выборах составила 63%).
 - По состоянию на апрель 2012 года было поставлено 80 926 050 дигитальных подписей.





Достижения:

- Среда обмена данными между инфосистемами **X-tee** (2001). X-tee – это техническая и организационная среда, обеспечивающая безопасный обмен данными через интернет между государственными информационными системами.
- **М-платеж** – с помощью мобильного телефона можно оплачивать различные товары и услуги, например, парковку и проезд в общественном транспорте.
- **Мобильная ID-услуга** – позволяет пользователям э-услуг безопасно подтверждать свою личность с помощью мобильного телефона, например, входить в интернет-банк и ставить дигитальную подпись. Мобильная ID-услуга – это аналог ID-карты в мобильном телефоне. По состоянию на апрель 2012 года этой услугой пользуется более 30 000 человек: mobiil.id.ee.
- Создано **программное обеспечение ID-карты**, позволяющее ставить дигитальную подпись, проверять действительность дигитальной подписи и шифровать документы. На государственном портале eesti.ee можно создавать и подписывать документы www.eesti.ee.
- **Э-коммерческий регистр** позволяет подавать ходатайства о регистрации новых предприятий, внесении изменений в реестровые данные, ликвидации предприятий и их вычеркивании из регистра.
- **ID-билет** – это электронный билет, носителем для которого служит ID-карта (например, билеты на общественный транспорт, в музей, зоопарк, ботанический сад, спортзал и т.д.). Билет можно приобрести при помощи мобильного телефона или через сайт в интернете: www.pilet.ee.
- На базе системы GPS разработаны услуги **мониторинга транспортных средств**, позволяющие оптимизировать расходы на транспорт конечных потребителей: www.track24.eu.
- В 2009 году предприятиями сектора инфо- и коммуникационных технологий (ИКТ) был создан **Демонстрационный центр**, целью которого является развитие сотрудничества в области продвижения ИКТ-решений, интеграции и совместного маркетинга. Демонстрационный центр находится в Ülemiste City. В число создателей Демонстрационного центра входят MicroLink Eesti, Santa Monica Networks, Datel, Elion Ettevõtte, EMT, Ülemiste City и Microsoft Eesti: www.demokeskus.ee.

- В Эстонии действует два портала э-счетов: www.arved.ee и www.earvekeskus.ee. К 2011 году доля электронных счетов в Эстонии составила 25% от общего объема. Порталы э-счетов позволяют выставлять, объединять и сохранять счета.
- **Мобильный check-in** в Таллинском аэропорту им. Леннарта Мери. Отсылаемый на телефон с помощью SMS-сообщения посадочный талон содержит как штрих-код, так и информацию о пассажире и рейсе. Услуга действует пока только для пассажиров Estonian Air, Lufthansa, Finnair и LOT Polish Airlines, но в ближайшее время может распространиться на другие авиакомпании.
- В Таллинском аэропорту им. Леннарта Мери открыт единственный в мире Skype-киоск, при помощи которого можно делать бесплатные видеозвонки другим пользователям Skype.
- **Центр гражданина** – это среда, в которой учреждения государства и местных самоуправлений сотрудничают для того, чтобы гражданин, чиновник и предприниматель могли получать все необходимые им услуги и информацию в одном месте – на централизованных государственных порталах:
 - Государственный портал (2003): www.eesti.ee. На государственном портале можно проверить свои личные данные, занесенные в различные государственные базы данных, а также заполнить формы заявлений, подписать и отправить документы. Каждому пользователю ID-карты государство создает адрес электронной почты, являющийся официальным каналом общения между государством и лицом. Государственный портал предоставляет практическую информацию о правах и обязанностях проживающих в Эстонии людей, а также указания, касающиеся делопроизводства с государственными учреждениями Эстонии.
 - Э-школа: www.ekool.eu
 - Через э-налоговый департамент/э-таможню можно представлять декларации и извещения, осуществлять таможенные операции, держаться в курсе своих налоговых дел: www.emta.ee
 - В 2007 году на выборах в Рийгигогу впервые было возможно проголосовать через интернет: www.vvk.ee
 - Созданная в апреле 2008 года инфосистема здоровья объединяет данные о состоянии здоровья, которыми могут пользоваться как врач, так и пациент, а также позволяющая получить обзор истории болезни, (ознакомиться с данными о своих посещениях врача, проведенных исследованиях, поставленных диагнозах и т.п.), записаться на прием к врачу и заплатить за прием. Кроме того, врачи могут передавать друг другу документы, созданные в ходе лечения, просматривать рентгеновские снимки и прочие результаты диагностических исследований посредством изображений, а также выдавать электронные рецепты. Разделами инфосистемы здоровья являются дигитальная история болезни, дигитальная регистратура и дигитальный рецепт: www.digilugu.ee, www.etervis.ee.



ЗДРАВООХРАНЕНИЕ И СОЦИАЛЬНОЕ ОБЕСПЕЧЕНИЕ

ЗДРАВООХРАНЕНИЕ, 2011

Число больниц	8
Число коек	2529
Число госпитализаций в год	101 978
Число практикующих семейных врачей	261
Количество человек в списках семейных врачей	471 488
Число бригад скорой помощи	17
Число бригад реанимобилей	3
Число вызовов скорой помощи без бригад реанимобилей	72 120

Источник: Департамент здоровья, Таллиннский департамент социальных дел и здравоохранения

- В списке пациентов семейного врача в 2011 году значилось в среднем 1806 человек.

СОЦИАЛЬНОЕ ОБЕСПЕЧЕНИЕ, 2011

- Людей, пользующихся услугами на дому (т.е. нуждающихся в ежедневной бытовой помощи), в 2011 году насчитывалось 1419 человек.
- Для оказания помощи детям и семьям с детьми в городских районных отделах социальной опеки были открыты должности служащих, ответственных за защиту детей. В 2011 году в городских районах работали, в общей сложности, 52 служащих по защите детей.
- В 2011 году в городских районах были приняты на учет 923 ребенка, не имеющих родительского присмотра и нуждающихся в помощи. На конец 2011 года в дет-домах Таллинна проживало 188 детей.
- По состоянию на 01.01.2012 г. в Таллинне проживало 118 453 пенсионера, из которых 96 136 являлись пенсионерами по старости.

ОБРАЗОВАНИЕ

Уровень образования экономически активных жителей Таллинна, 2011

	Тыс.	%
Образование первой ступени или ниже (начальное, основное)	18,4	8
Образование второй ступени (среднее, среднее специальное)	107	46,7
Образование третьей ступени,		
<i>в том числе</i>	103,9	45,3
<i>среднее специальное образование, полученное после среднего образования</i>	23,9	10,4
<i>высшее образование</i>	80	34,9
ИТОГО	229,3	100

Источник: Департамент статистики, исследование рынка рабочей силы

Образовательные учреждения Таллинна в 2011/2012 учебном году

Детские сады – начальные школы	2
Начальные школы	2
Детские сады – основные школы	1
Основные школы, в т.ч. частные основные школы	15
Средние школы и гимназии, в т.ч. частные гимназии	60
Профессионально-технические учебные заведения	16
Гимназии для взрослых	3
Высшие школы, в том числе	19
<i>общественно-правовые университеты</i>	4
<i>частные университеты</i>	1
<i>государственные прикладные вузы</i>	5
<i>частные прикладные вузы</i>	9

Источник: Министерство образования и науки

В вузах Таллинна в 2011/2012 учебном году обучалось **41 557** студентов.

Количество окончивших вузы Эстонии в 2011 году и их распределение по областям

Социальные науки, бизнес и право	4316	36,5%
Гуманитарные науки и искусство	1526	12,9%
Здоровье и благополучие	1254	10,6%
Техника, производство и строительство	1333	11,3%
Естествознание и точные науки	1157	9,8%
Обслуживание	1030	8,7%
Образование	937	7,9%

Источник: Министерство образования и науки

По состоянию на начало 2011/2012 учебного года высшее образование по учебным программам на английском языке получают **1642** студента, большая часть из которых обучается в вузах Таллинна.

Источник: Министерство образования и науки

- Большинство таллинцев, помимо родного языка, владеют английским и русским языком и, кроме того, говорят на финском, немецком и французском языках.





КУЛЬТУРА И СПОРТ

По состоянию на 01.04.2012 в Таллинне находятся:

52	музея
37	галерей искусств и выставочных залов
17	библиотек + 1 автобус-библиотека
18	концертных залов
15	проектных и репертуарных театров
6	кинотеатров
11	культурных центров, народных домов, центров досуга
9	социальных центров и центров по интересам для пожилых
10	муниципальных школ по интересам
163	частные школы по интересам
12	центров молодежи
1	Таллиннский ботанический сад
1	Таллиннский зоопарк
1	Таллиннская ратуша
1	Таллиннская телебашня
1	Центр открытий Энергия
1	Научный центр АНАА
42	культовых здания объединений верующих

Источник: Министерство культуры, Министерство науки и образования, Министерство внутренних дел, Таллиннский департамент образования, Таллиннский департамент социальных дел и здравоохранения

В Таллинне действует:

176	культурных обществ/объединений
611	постоянно действующих коллективов народной культуры

Источник: Министерство культуры

Весной 2012 года открылась обновленная **Таллиннская телебашня**. В результате проведенных реконструкционных работ Таллиннская телебашня превратилась в современный центр туризма, культуры и досуга.

Посетителей телебашни ждет:

- панорамный вид, открывающийся с высоты 170 м;
- наружная терраса на 22 этаже (открывается в зависимости от погодных условий);
- интерактивное и мультимедийное оборудование, знакомящее с открывающимся видом и Таллинном, установленное на 21 этаже;
- вид на землю под ногами через стеклянный пол платформы на 21 этаже;
- интерактивная выставка достижений эстонцев на 21 этаже;
- интересный обзор истории Таллиннской телебашни;
- фантастичный дизайн помещений;
- аттракционы для детей;
- мини-телестудия;
- магазин сувениров;
- ресторан.

Открывающийся с Таллиннской телебашни вид уникален как для Эстонии, так и для Северной Европы.

Дополнительная информация: www.teletorn.ee





Реконструированный комплекс **Летной гавани** является одним из интереснейших в Европе морских музеев, трехуровневая экспозиция которого рассказывает об истории как из подводного, так и надводного положения. Основной акцент экспозиции Летной гавани сделан на двухстах крупных экспонатах, главным из которых является легендарная подводная лодка Лембит. Музей располагается в уникальных ангарах, построенных в 1916 – 1917 г. для гидросамолетов. Его мощные железобетонные купола в свое время были крупнейшими в мире.

Дополнительная информация: www.lennusadam.eu

В культурной и спортивной жизни Таллинна проводится много традиционных мероприятий:

- Фестиваль огня и льда (январь)
- MustonenFest – Barokk?! (январь)
- Крупнейший в Европе фестиваль BMX & skateboarding Simpel Session 2013 (март)
- «Таллиннский меч», этап Кубка мира по фехтованию (март)
- Дни эстонских фильмов (март)
- Tallinn Music Week (март – апрель)
- Дни эстонской музыки (апрель)
- Международные фестивали джазовой музыки Jazzkaar, Sõugisjazz и Jõulujazz (апрель, сентябрь, декабрь)

- Чемпионат мира IDSF по латиноамериканским танцам и этап кубка мира IDSF по стандартным и латиноамериканским танцам (апрель)
- День Таллинна (15 мая)
- Таллиннское ралли (май)
- Дни Старого города (май)
- Чемпионат Европы по гольфу среди любителей Mid-Amateur (июнь)
- Этап Кубка мира по дзюдо в Таллинне (июнь)
- Музыкальный фестиваль Nargen (июнь – сентябрь)
- Фестиваль цветов (июнь – октябрь)
- Чемпионат мира гидроциклов класса O-125 и F-500, а также этап чемпионата Европы GT-15 (июль)
- Финальный турнир по баскетболу В-дивизиона в рамках чемпионата Европы U16 для девочек (июль)
- Чемпионат Европы по быстрым шашкам (июль)
- Дни пива Õllesummer (июль)
- Таллиннские Дни моря (июль)
- Таллиннские концерты церковного ренессанса (август)
- Международный органнй фестиваль (август)
- Фестиваль «Биргитта» в развалинах монастыря Пирита (август)
- Таллиннская неделя моды (Tallinn Fashion Week) (август)
- Европейский фестиваль легкой атлетики Bigrank Tallinn 2012 (август)
- Международный шоссейный велотур Baltic Chain Tour via Baltica 2012 (август)
- Чемпионат мира по таэквон-до (август)
- Августовский танцевальный фестиваль
- Фестиваль Corelli Music (август)
- Таллиннский фестиваль камерной музыки (август)
- Ночь дизайна (сентябрь)
- Фестиваль православной духовной музыки Credo (сентябрь)
- Открытый чемпионат Европы по самбо среди юниоров (сентябрь)
- Таллиннский марафон (сентябрь)
- Международные соревнования по классической борьбе памяти Кристьяна Палусалу (октябрь)
- Этап кубка мира по конным скачкам с препятствиями Tallinn International Horse Show (октябрь)
- Театральный фестиваль «Золотая маска» (ноябрь)
- Фестиваль еврейской культуры «Ариэль» (ноябрь)
- Международные соревнования по латиноамериканским и стандартным танцам Tallinn International Open Cup (ноябрь)
- Ярмарка Мартова дня в Саку Суурхалль (ноябрь)
- Кинофестиваль «Темные ночи» (ноябрь)
- Рождественский рынок на Ратушной площади (декабрь-январь)

Титульным соревнованием высшего уровня, которое пройдет в Таллинне в июле 2012 года, станет финальный турнир по футболу U19 ЧЕ.

ОКРУЖАЮЩАЯ СРЕДА

- В Таллинне есть несколько разнотипных, находящихся под охраной природных объектов, например, древняя долина реки Пирита, след падения метеорита в Тондираба, глинт в Маарьямяэ, парк Кадриорг и другие.
- С точки зрения истории искусства, уникальной является также опоясывающая Старый город зеленая зона, образованная из очень хорошо сохранившихся исторических парков и аллей, в число которых входят парки в стиле романтизма и барокко Кадриорг и Лёвенрух, а также бульвар Каарли.
- В Таллинне расположены четыре зоны, входящие в экологическую сеть Natura 2000: природная зона Аэгна, природная зона Пирита, природная зона Рахумяэ и птичий заповедник Пальяссааре.
- Площадь зеленых зон (парков, лесов и пр.) в Таллинне составляет 40 км².

В Таллинне находятся

Ландшафтные заповедники (Аэгна, Нымме-Мустамяэ и ландшафтный заповедник долины реки Пирита)	3
Парки, в том числе	50
заповедные парки	22
Отдельные природоохранные объекты, в том числе	118
деревья и куртины	52
валуны и валунные поля	48
источники	5
различные формы рельефа (уступы, обнажения, коса, метеоритный след)	13
Общественные пляжи (Пирита, Штрооми, Пикакари, Какумяэ и Харку)	5

Источник: Таллиннский департамент окружающей среды



ГОРОДСКОЙ БЮДЖЕТ ТАЛЛИННА

Бюджет Таллинна 2006-2012

	2006	2007	2008	2009	2010	2011	2012
Бюджет тыс. EUR	438 254	425 599	502 732	467 229	423 179	477 182	475 229

выполнение бюджета 2006-2010 гг., бюджет 2011-2012 гг.

Источник: Финансовая служба Таллиннской городской канцелярии

Поступления в бюджет, 2012

	EUR
Подоходный налог с частных лиц	232 700 000
Земельный налог	23 300 000
Налог с рекламы	2 000 000
Налог на закрытие улиц	512 000
Плата за парковку	4 500 000
Пошлины	535 391
Доходы от экономической деятельности	53 035 782
Наем и аренда	6 206 448
Продажа прав	2 207 014
Продажа прочих товаров и услуг	1 597 183
Прочие доходы	3 467 183
Финансовый доход	285 000
Продажа имущества	3 467 183
Прочие доходы с имущества	319 600
Дивиденды	8 121 000
Субсидии, полученные от государства и прочих институтов	72 324 530
Внешнее финансирование	31 775 012
Софинансирование иностранных проектов	1 564 261
Взятые займы	23 806 000
Изменение на депозитах	593 808
Изменение в требованиях	4 098 000
ПОСТУПЛЕНИЯ, ИТОГО	475 228 746

Источник: Финансовая служба Таллиннской городской канцелярии

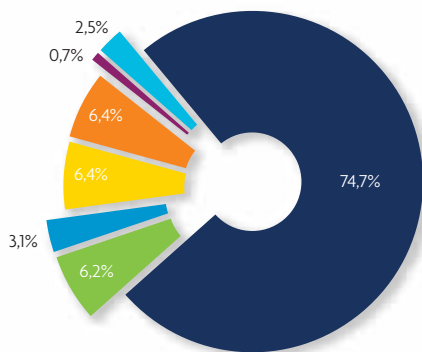
Бюджетные расходы, 2012

EUR

Городское управление	983 046
Городские опорные услуги	27 719 814
Общественный порядок	3 630 860
Образование	94 475 987
в т.ч. совместные проекты частного и общественного сектора	11 585 284
Культура	22 550 892
Спорт и досуг	11 022 961
Работа с молодежью	1 537 206
Социальное обеспечение	31 381 662
Дороги и улицы	66 898 462
Благоустройство	8 796 001
Техносети	17 675 565
в т.ч. совместные проекты частного и общественного сектора	12 479 055
Прочие коммунальные расходы	1 128 630
Городское хозяйство	22 347 886
в т.ч. совместные проекты частного и общественного сектора	9 711 960
Городской транспорт	57 402 743
Охрана окружающей среды	1 385 100
Городское планирование	2 958 087
Предпринимательская среда	4 617 325
Здравоохранение	2 316 295
Прочее хозяйство	2 410 000
Финансовые расходы	6 940 000
Резервы, в том числе	3 959 708
резервный фонд городской управы	1 561 500
резервный фонд районов города	298 208
резерв требований, связанных с судебными и прочими юридическими спорами	1 200 000
резерв уцененных требований	300 000
резерв сделок, связанных с городским имуществом и обязанностями	100 000
резерв самофинансирования и софинансирования	500 000
Расходы, выплаченные за счет отчислений государства и других институтов	68 700 000
Возвратные платежи по кредитам	13 806 000
Выплаты за лизинг капитала	984 516
Изменение в обязательствах*	- 400 000
РАСХОДЫ, ИТОГО	475 228 746

Распределение крупных инвестиций, 2012 (%)

- Дороги и улицы
- Образование
- Спорт и досуг
- Культура
- Городское (в том числе жилищное хозяйство)
- Соцобеспечение и здравоохранение
- Благоустройство и пр.



Источник: Финансовая служба
Таллиннской городской канцелярии

Распределение крупных инвестиций, 2012

Область	EUR
Дороги и улицы	45 561 622
Культура	3 917 370
Городское хозяйство (в том числе жилищное хозяйство)	3 924 226
Образование	3 759 347
Соцобеспечение и здравоохранение	407 000
Спорт и досуг	1 892 650
Благоустройство и пр.	1 495 414
ИНВЕСТИЦИОННЫЕ ПРОЕКТЫ, ИТОГО	60 957 629

Источник: Финансовая служба Таллиннской городской канцелярии

Таллиннский департамент предпринимательства

Вабадузе вьяльак 7, 15199 Таллинн

тел.: +372 640 4218, факс: +372 640 4208

ettevotlus@tallinnlv.ee

ettevotja.tallinn.ee

www.tallinn.ee



ТАЛЛИННСКОЕ ГОРОДСКАЯ УПРАВА