

TARTU LINNAVALITSUS

**STATISTILINE ÜLEVAADE
TARTU 2011**

TARTU 2012

Trükise ettevalmistamiseks moodustas Tartu Linnavalitsus töörühma (Urmas Ahven, Andres Aint, Kristel Altosaar, Siim Espenberg, Rein Haak, Kunnar Jürgenson, Sirje Kree, Tiina Kruuse, Imbi Lang, Tiina Ligi, Viivi Maremäe, Karin Pihl, Riho Sulp, Teivi Teder ja Krista Vahter), kes abilinnapea Raimond Tamme juhtimisel koostas statistilise ülevaate „Tartu 2011”.

Asend ja keskkond	Linnamajanduse osakond
	Avalike suhete osakonna teabeteenistus
Maakasutus	Linnaplaneerimise ja maakorralduse osakond
Linnaehituslikud toimingud	Arhitektuuri ja ehituse osakond
	Linnaplaneerimise ja maakorralduse osakond
Rahvastik	Ettevõtluse osakonna registriteenistus
Ettevõtlus	Ettevõtluse osakond
	Avalike suhete osakonna maine- ja turismiteenistus
Tööturg	Ettevõtluse osakond
Linnavara	Linnavarade osakond
	Rahandusosakond
Haridus	Haridusosakond
Teadus- ja arendustegevus	Avalike suhete osakonna teabeteenistus
Tervishoid	Tervishoiuosakond
Hoolekanne	Sotsiaalabi osakond
Kultuur	Kultuuriosakond
Turvalisus	Linnaplaneerimise ja maakorralduse osakonna arenguteenistus
Eelarve	Rahandusosakond
Tartu linna juhtimine	Avalike suhete osakonna teabeteenistus
Lisad	Linnaplaneerimise ja maakorralduse osakonna arenguteenistus

Märkide seletus

- ... andmeid ei ole saadud
- .. mõiste pole rakendatav
- nähtust ei esinenud
- 0 näitaja väärtus väiksem kui pool kasutatud mõõtühikust

Toimetaja: Krista Vahter, e-post: Krista.Vahter@raad.tartu.ee, tel 736 1161

Keeletoimetaja: Lilian Lukka, e-post: Lilian.Lukka@raad.tartu.ee, tel 736 1212

Kujundanud: Tiiu Kelviste, e-post: Tiiu.Kelviste@gmail.com

Tartu Linnavalitsus

Raekoda

Tartu 50089

Tel 736 1111, faks 736 1106

e-post: LV@raad.tartu.ee

www.tartu.ee

SISUKORD

EESSÕNA	4
ASEND JA KESKKOND	5
Asend	5
Haljastus	7
Õhk	7
Jäätmemajandus	8
Vee kasutamine ja kaitse	10
Ilmastik	11
MAAKASUTUS	13
LINNAEHITUSLIKUD TOIMINGUD	20
RAHVASTIK	22
ETTEVÕTLUS	33
Ettevõtluskonkurss „Parim ettevõtja 2010”	37
Majutus	39
TÖÖTURG	44
LINNAVARA	47
HARIDUS	51
Koolieelsed lasteasutused	51
Üldhariduskoolid	53
Kutseõppeasutused	55
Munitsipaalharidusasutuste pedagoogid	58
Kõrgemad õppeasutused	59
TEADUS- JA ARENUSTEGEVUS	60
TERVISHOID	61
HOOLEKANNE	64
KULTUUR, SPORT JA NOORSOOTÕ	71
Kultuur	71
Sport	75
Noorsootõ	77
Huvikoolid	79
Mainesündmused	80
Tartu linna tunnustuspreemiad	81
TURVALISUS	82
LINNAEELARVE TÄITMINE	84
TARTU LINNA JUHTIMINE	91
LISAD	96
LISA 1 2011. aasta Tartu linna puudutavad uurimistööd	96
LISA 2 Tartu linna arengutaseme näitajad	97

EESSÕNA

Hea lugeja!

Statistiline ülevaade „Tartu 2011” on koostatud Tartu Linnavalitsuse erinevate osakondade ühistöö tulemusena. Statistika aastaraamatute väljaandmisega alustati juba 1998. aastal. Nende kaante vahele koondatud statistika on huvipakkuv materjal kõigile neile, kes soovivad põhjalikumalt tutvuda linnaelu erinevates valdkondades toimunud arengutega.

Maikuu avati külastajatele kesklinna kerkinud Ahhaa teaduskeskuse vastvalminud hoone ukсед. Nii püsiekspositsioon kui ka vahelduvad näitused pakuvad põnevust ja avastamisrõõmu igas eas teadushuvilistele. Rohkem kui 103 000 külastajat oli aasta lõpuks leidnud tee uude keskusesse, seega on teaduse mänguline tutvustamine ainulaadsete kuplitega majas hoogsalt käima läinud. Juulis toimunud Euroopa suurim rahvakultuurifestival Europeade tõi Tartusse ligikaudu 3000 osalejat üle kogu Euroopa. Päevad täis laulu ja tantsu ning samal ajal toimunud hansapäevad tõmbasid ligi tuhandeid turiste nii Eestist kui ka väljastpoolt ning panid linna mesilastaruna sumisema.

Aasta rõõmustas meie bussisõitjaid, sest linnaliine hakkasid teenindama AS Sebe uhiuued bussid. Paranenud sõidumugavusest ja teeninduse kvaliteedist tulenevalt kasvas sõitjate arv kogu aasta vältel. Aasta oli pöördeline ka Tartuga seonduva rahvusvahelise lennuliikluse seisukohalt. Juulis kurvastas lennureisijaid teade lendude lõpetamisest Riia suunal, kuid juba augustis rõõmustas meid uudis, et oktoobris alustab Flybe lendudega Helsingisse. Aasta viimased kuud näitasid, et uue liini avamine oli ainuõige otsus ja saime kinnitust, et rahvusvahelised lennuvõimalused on nii tartlaste kui ka meie külaliste jaoks väga olulised.

Eurorahade kaasabil jätkasime Emajõe kaldakindlustuste ja -pealsete rekonstrueerimisega, korda sai vasakkalda lõik Võidu sillast kuni Turusillani. Lisaks sellele, et kaldad said kindlustatud ja kõnniteed uue asfaltkatte, rajati ridamisi puitplastikust platvorme, mis võimaldavad ligipääsu jõe üle üleujutuste perioodil kui ka veetaseme madalseisu korral. Linnakeskkonda jäävad rikastama kaldapealsele paigaldatud erilahendustega istepingid. Hulgaliselt müüjaid ja ostjaid jagus uudsele vanakraamiturule, mida möödunud aastal hakati esmakordselt kesklinnas Emajõe vasakkaldal korraldama. Emajõe kaldapealsete elustamine on aastaid olnud linnale tõsiseks väljakutseks ja ülipopulaarseks kujunenud turu korraldamine aitas kindlasti ühe sammu selle eesmärgi suunas astuda.

Ülikoolilinnas valmistab alati heameelt, kui haridusasutuste arengu huvides õnnestub ellu viia suuremahulisi investeeringuid. Nii said möödunud aastal endale uue õppehoone Tartu Tervishoiu Kõrgkool ja lennujaama lähisteles kolinud Eesti Lennuakadeemia. Spordisõpru rõõmustas Tamme staadioni uue tribüünihoone valmimine, mis võimaldab edaspidi edukalt korraldada kõrgetasemelisi spordivõistlusi ja pakub rohkem kui 1600 pealtvaatajale paremaid tingimusi võistlustele kaasaelamiseks. Raja pargi jooksuradade valgustuse rajamisega täitus paljude tervisesportlaste ammune unistus ja nüüd on ka hilistel õhtutundidel pargis aktiivset liikumist märgata.

Järgnevatelt lehekülgedelt leiate väga erinevat statistilist materjali, mis ilmekalt iseloomustab esimesel euroaastal Tartus toimunut. Asjakohased võrdlused varasemate aastatega aitavad Teil kindlasti paremini mõista seniseid arenguid, samuti vaagida linna tulevikuväljavaateid. Lõpetuseks soovin tänada kõiki töörühma liikmeid, tänu kellele järjekordne statistiline ülevaade valmis!

Kasulikku lugemist!



Raimond Tamm
abilinnapea
töörühma juht

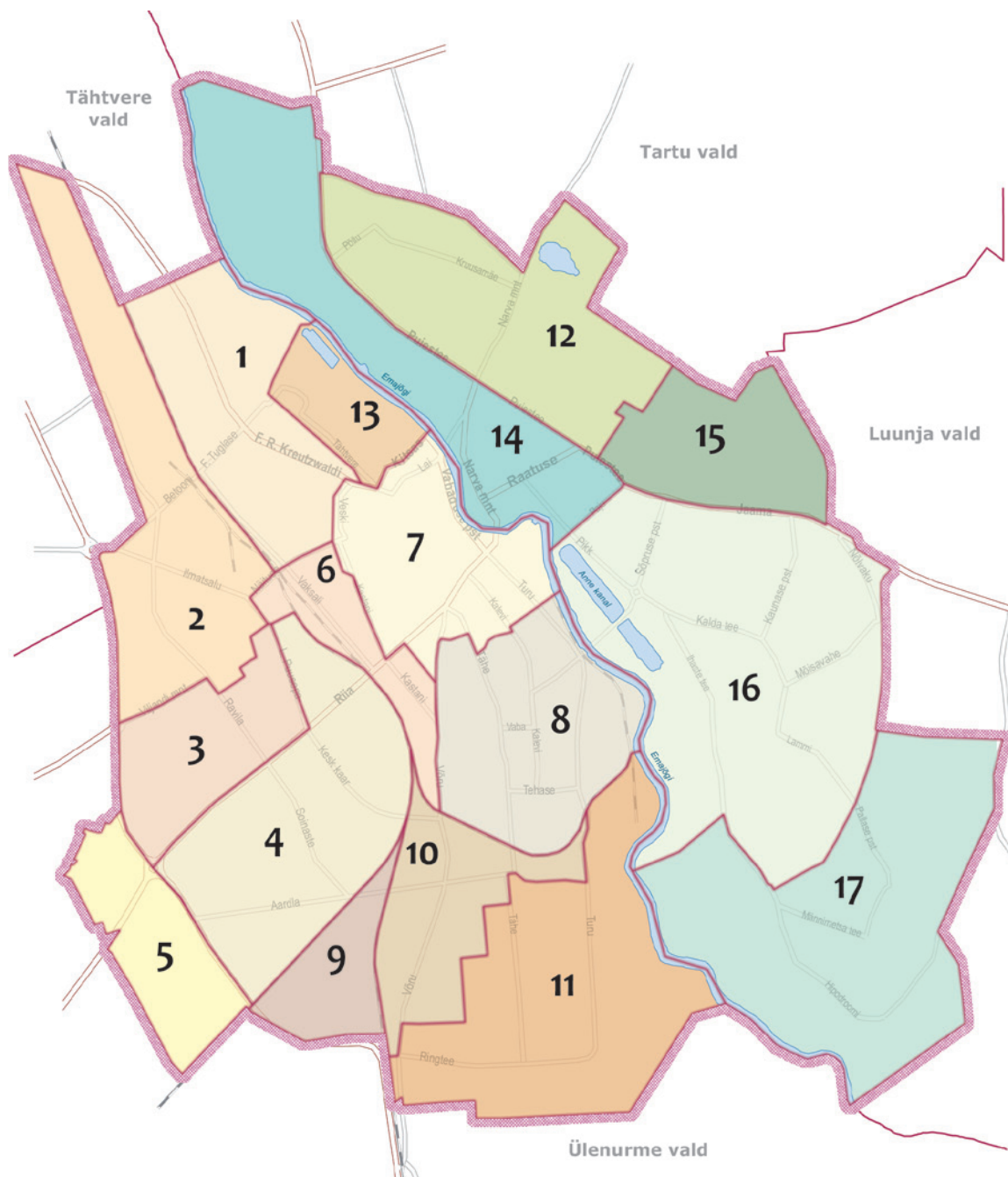
ASEND JA KESKKOND

ASEND

Tartu linn asub Suur-Emajõe keskjooksul 38,87 km² suurusel maa-alal. 2011. aastal suurenes Tartu linna pindala Annelinnas 4,8 hektari võrra. Raekoja platsil asuva Tartu linna teede nullpunkti tähise keskpunkti geodeetilised koordinaadid WGS84 süsteemis on 58° 22' 48,52682'' põhjalaiust ja 26° 43' 20,87703'' idapikkust, geodeetiline kõrgus on 57,236 m (möödistaja: Eesti Põllumajandusülikooli maamööduinstituut). Jõgi jaotab linna suuremaks parem- (u²/₃ linnast) ja väiksemaks vasakkaldaosaks (Ülejõeks). Tartul on ühine piir nelja vallaga: põhjas Tartu, idas Luunja, lõunas Ülenurme ja läänes Tähtvere vallaga. Tartus on 17 linnaosa: 12 Emajõe paremal kaldal (Supilinna, Tähtvere, Veeriku, Maarjamõisa, Tammelinna, Ränlinna, Vaksali, Kesklinna, Karlova, Variku, Ropka, Ropka tööstuse) ja 5 vasakul kaldal (Raadi-Kruusamäe, Ülejõe, Jaamamõisa, Annelinna, Ihaste). Plaanil märgitud linnaosad on piiritletud järgmiselt:

Tähtvere (1)	Näituse tn – Tartu-Tallinna raudtee – linna piir – Emajõgi – Kauna tn – Tähtvere tn – Jakobi tn – Veski tn
Veeriku (2)	Linna piir – Tartu-Tallinna raudtee – Tervishoiu tn – N. Lunini tn – Ülase tn – Tulbi tn – Kullerkupu tn – Ravila tn – Viljandi mnt
Maarjamõisa (3)	Linna piir – Viljandi mnt – Ravila tn – Kullerkupu tn – Tulbi tn – Ülase tn – N. Lunini tn – Tervishoiu tn – L. Puusepa tn – Ümera tn – N. Lunini tn – Nooruse tn – Sanatooriumi tn – Riia tn – Ringtee tn
Tammelinna (4)	Ringtee tn – Riia tn – Sanatooriumi tn – Nooruse tn – N. Lunini tn – Ümera tn – L. Puusepa tn – Tervishoiu tn – Tartu-Valga raudtee
Ränlinna (5)	Linna piir – Ringtee tn – Tartu-Valga raudtee
Vaksali (6)	Näituse tn – Kastani tn – Riia tn – Filosoofi tn – Võru tn – sadama raudtee – Tartu-Valga raudtee
Kesklinna (7)	Veski tn – Jakobi tn – Kroonuaia tn – Emajõgi – Aida tn – Kalevi tn – Pargi tn – Tähe tn – Väike-Tähe tn – Võru tn – Filosoofi tn – Riia tn – Kastani tn – Näituse tn
Karlova (8)	Võru tn – Väike-Tähe tn – Tähe tn – Pargi tn – Kalevi tn – Aida tn – Emajõgi – sadama raudtee
Variku (9)	Tartu-Valga raudtee – Tartu-Petseri raudtee – linna piir
Ropka (10)	Tartu-Petseri raudtee – sadama raudtee – Turu tn – Ropka tee – Aardla tn – Tähe tn – Sirbi tn – Vasara tn – Sepa tn – Jalaka tn – Sepikoja tn – Võru tn
Ropka tööstuse (11)	Linna piir – Võru tn – Sepikoja tn – Jalaka tn – Sepa tn – Vasara tn – Sirbi tn – Tähe tn – Aardla tn – Ropka tee – Turu tn – sadama raudtee – Emajõgi
Raadi-Kruusamäe (12)	Pärna tn pikendus – Puiestee tn – linna piir – Narva mnt – linna piir
Supilinna (13)	Tähtvere tn – Kauna tn – Emajõgi – Kroonuaia tn
Ülejõe (14)	Emajõgi – linna piir – Aruküla tee – Puiestee tn – Paju tn
Jaamamõisa (15)	Pärna tn pikendus – Puiestee tn – Jaama tn – linna piir
Annelinna (16)	Paju tn – Jaama tn – linna piir – Nõlvaku tn pikendus – Ihaste tee – Emajõgi
Ihaste (17)	Ihaste tee – Nõlvaku tn pikendus – linna piir – Emajõgi

Linnaosad



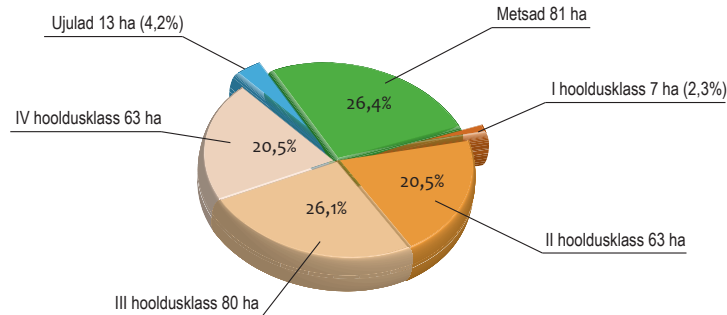
- | | |
|----------------|---------------------|
| 1. Tähtvere | 10. Ropka |
| 2. Veeriku | 11. Ropka tööstuse |
| 3. Maarjamõisa | 12. Raadi-Kruusamäe |
| 4. Tammelinna | 13. Supilinna |
| 5. Ränilinna | 14. Ülejõe |
| 6. Vaksali | 15. Jaamamõisa |
| 7. Kesklinna | 16. Annelinna |
| 8. Karlova | 17. Ihaste |
| 9. Variku | |

HALJASTUS

2011. aastal hooldas Tartu linn aastaringiselt 213 hektarit parke ja haljasalaid ning 81 hektarit metsi. Vastavalt hoolduse intensiivsusele jagunevad haljastud neljaks hooldusklassiks. Kõige intensiivsema hooldusega on kesklinna esimese hooldusklassi haljastud ja avalikud mänguväljakud. Supelrandadega piirnevatel aladel tehti hooldustöid 13 hektari ulatuses.

Haljastute jagunemine hooldusintensiivsuse järgi

(Allikas: Tartu Linnavalitsuse linnamajanduse osakond)



Linna haljasaladel oli hoolduse all 628 m² lillepeenraid, neist 348 m² suvelillepeenraid ja 280 m² püsikutepeenraid. Sõltuvalt asukohast isutati neli vahetust lilli: sibullilled aprilli lõpus, võõrasemad ja pärdiklilled mais, suvelilled juunis, kanarbikud ja dekoratiivkapsad septembris. Lilled kasvasid ka 59 vaasis või kastis, kuues lepatriinukujulises postamendis, 42 akna- ja rõdukastis ning 114 amplis. Linna kaunistamiseks kulus ühtekokku ligi 30 000 suvelilletaime.

Linna avalikele haljasaladele istutati 202 puud ja 409 pöösast. Kõige mahukamad istutustööd tehti Nõlvaku tänava ümberehituse käigus, kus osaliselt likvideeritud puude asemele isutati 51 hõberemmelgat, 25 raberemmelgat „Bullata”, 30 serbia kuuske, 8 ebatsuugat, 2 arukaske ning 381 pöösast. Fortuuna tänava kaldapealse rekonstrueerimisel istutati haljasalale 14 arukaske, 5 kikkapuud, 8 jaapani juudapuulehikut, 6 lehist ja 28 pöösast. Ladva tänava ehituse käigus istutati tänava äärde 16 pooppuud „Brouwers” ja 16 pihlakat „Dodong”. Toomemäel asendati F. R. Faehlmanni mälestusmärgi ümbruse ja Lossi tänava äärsed vanad ja murdumisohklikud puud noorte vahtratega. Lisaks suurematele istutustöödele tehti asendusistutusi tänavaäärsetel haljasaladel ja väiksemaid täiendusistutusi muudel haljasaladel.

2011. aastal esitati 341 raieloa avaldust, millega taotleti Tartu linnas 1346 puu raiet (sh linna metsades sanitaarraie käigus raiutud puud).

Lastekaitsepäevaks, 1. juuniks täiendati Ropka pargi puhkeala mänguvahendite ja tänavakorvpalliplatsiga.

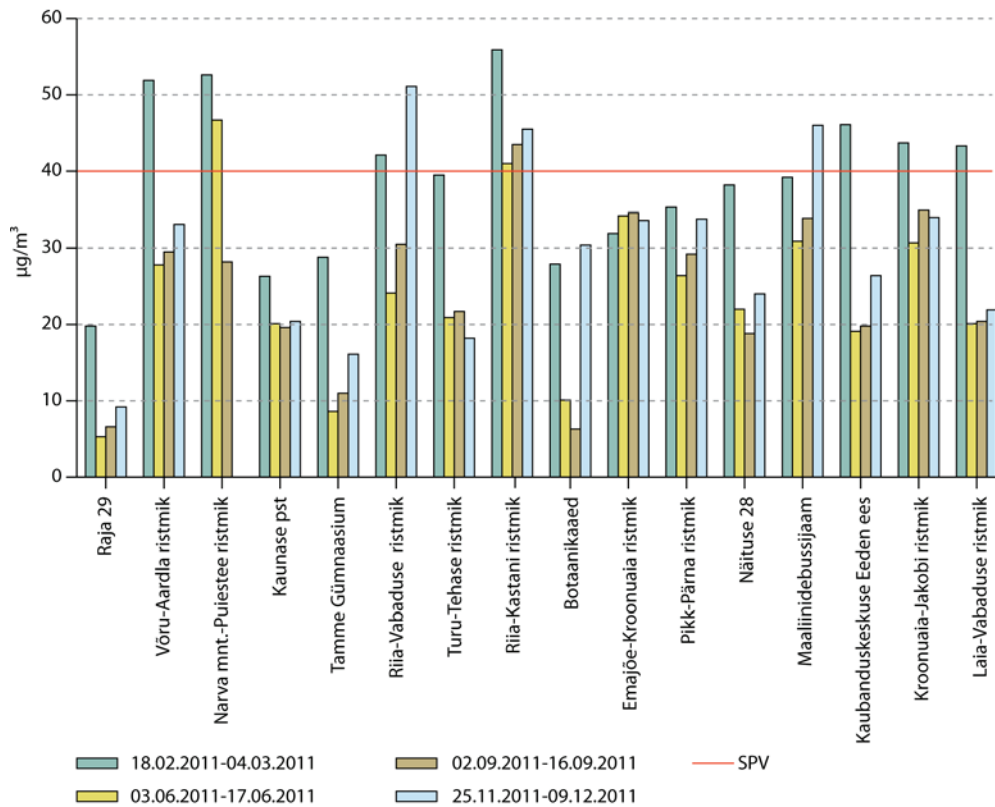
ÕHK

Tartu linna õhukvaliteedi hindamiseks on OÜ Tartu Keskkonnauuringud mõõtnud alates 1996. aastast vastavalt lepingule Tartu Linnavalitsuse linnamajanduse osakonnaga linna erinevates piirkondades difusioonitorudega lämmastikdioksiidi (NO₂) kontsentratsioone.

NO₂ lubatud 2011. aasta keskmine saastetaluvuse piirmäär (SPV=40 µg/m³) ületati sellel aastal 13 korral: esimeses kvartalis seitsmes, teises kahes, kolmandas ühes ja neljandas kvartalis kolmes mõõtepunktis. Suurima reostuskoormusega on Riia tn – Vabaduse pst, Narva mnt – Puiestee tn ning Riia tn – Kastani tn ristmikud. Puhtama õhuga on transpordivabamad proovivõtukohtad nagu botaanikaaed ja Raja tänav.

Difusioonitorudega mõõdetud NO₂ kontsentratsioonid Tartus 2011. aastal

(Allikas: OÜ Eesti Keskkonnauuringute Keskus)



Kalevi tänava õhuseirejaama mõõtmistulemused näitavad, et välisõhu tolmuosakeste (PM₁₀) sisalduse piirväärtust ületati 2009. aastal 15 päeval, 2010. aastal kümnel ja 2011. aastal vaid kahel päeval aastas.

Paiksetest saasteallikatest välisõhku paisatud saasteainete kogused kg

(Allikas: Keskkonnateabe Keskus)

Saasteaine	2008	2009	2010
Tahked osad	58 569	52 561	33 721
Vääveldioksiid (SO ₂)	30 508	19 254	5420
Süsinikoksiid (CO)	303 824	429 596	396 261
Süsinikdioksiid (CO ₂)	67 495 165	46 316 410	35 857 905
Lämmastikdioksiid (NO ₂)	122 748	85 885	92 631
Lenduvad orgaanilised ühendid	289 635	118 647	107 957

JÄÄTMEAJANDUS

Tartu linnas tekkinud olmejäätmed anti üle Tartu linnale kuuluvas Aardlapalu jäätmete ümberlaadimisjaamas (haldaja AS Veolia Keskkonnateenused), kust jäätmed veeti edasi Torma ja Väätša prügilasse. Ehitusjäätmed ladestati Tartu linnale kuuluvas Turu tänava pinnase täitekohas (haldaja Karimek OÜ), ASi Vallikraavi Kinnisvara Vana-Ihaste, Timor Grupp OÜ Ihaste tee ja ASi Tartu Veevõrk Ringtee tänava ladestuspaigas.

Aardlapalu prügilas käideldud jäätmed t

(Allikas: AS Veolia Keskkonnateenus)

2009	2010	2011
22 890	37 832	38 148

Taaskasutatavate jäätmete üleandmiseks olid elanikel järgmised võimalused:

1. Jalaka 60b keskkonnajaamas, mida 2011. aastal külastas 3132 inimest, võeti elanikelt vastu suurjäätmeid, vanapaberit, klaasi, metalli, puitu, biolagunevaid jäätmeid, ohtlikke jäätmeid ning elektri- ja elektroonikaseadmeid (haldaja AS Epler & Lorenz).
2. Jaama 72c keskkonnajaamas, mida 2011. aastal külastas 15 953 inimest, võeti elanikelt vastu suurjäätmeid, vanapaberit, klaasi, metalli, biolagunevaid jäätmeid, ohtlikke jäätmeid, elektri- ja elektroonikaseadmeid ning autorehve (haldaja AS Veolia Keskkonnateenus).
3. Ragn-Sells AS sorteerimisjaamas (Jalaka 62) oli võimalik üle anda pappi, paberit ja kilet.
4. Pakendeid oli võimalik ära anda kolmel moel: viia avalikesse või kortermajade juures olevatesse pakendikonteineritesse või kasutada nn roheline koti teenust. Avalikke konteinereid oli paigutatud 75 kogumiskohta, neist 51 koguti vähemalt kaht liiki pakendijäätmeid (haldajad: Eesti Taaskasutusorganisatsioon MTÜ, MTÜ Eesti Pakendiringlus ja OÜ Tootjavastutusorganisatsioon). Kortermajade juures olnud 83 konteineriga ja nn roheline koti teenusega tegeles OÜ Tootjavastutusorganisatsioon.
5. Vanapaberit oli võimalik viia avalikesse paberikonteineritesse (haldaja Eesti Taaskasutusorganisatsioon MTÜ) või CRONIMET Eesti Metall OÜsse (Jalaka 60b).
6. Majapidamises mittevajalikke esemeid, nagu mööbel, elektri- ja gaasipliidid, pesu- ja õmblusmasinad, terved nõud, hobivahendid, raamatud ning mänguasjad, sai ära anda korduvkasutuskeskuses Jaamamõisa 30 ja taaskasutuskeskuses Puiestee 114.

Kogumispunktidesse toodud jäätmete kogused

(Allikas: Tartu Linnavalitsuse linnamajanduse osakond)

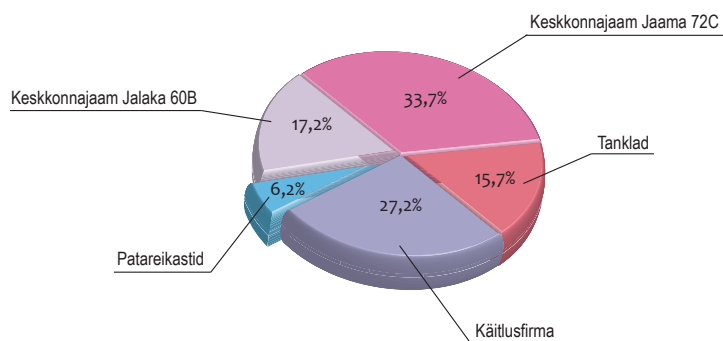
Aasta	Vanaõlide ja akude konteinerid		Patareikastid	
	Kogumiskohtade arv	Kogus kg	Kogumiskohtade arv	Kogus kg
2009	12	10 059	41	415
2010	12	9391	100	2030
2011	12	9484	100	3776

Ohtlike jäätmeid said elanikud üle anda:

1. Jalaka 60b ja Jaama 72c keskkonnajaamades,
2. kaheteistkümnes bensiinjaamas,
3. patareide kogumiskastidesse (100 tk),
4. ohtlike jäätmete käitlusfirmas AS Epler & Lorenz (Ravila 75).

Tartu linnas eraisikutelt kogutud ohtlikud jäätmed 2011. aastal

(Allikas: Tartu Linnavalitsuse linnamajanduse osakond)



Eraisikutelt kogutud ohtlike jäätmete ja probleemtoodete kogused liigiti

(Allikas: AS Epler & Lorenz)

Jäätmeliik	2009		2010		2011	
	kg	%	kg	%	kg	%
Akud	19 145	11,4	11 355	9,5	12 506	8,8
Õlijäätmed	5822	3,5	12 962	10,8	7711	5,4
Värvijäätmed	24 316	14,5	20 725	17,3	23 056	16,2
Õlifiltrid ja saastunud pakend	11 923	7,1	10 828	9,0	7300	5,1
Päevavalguslambid ja elavhõbedajäätmed	2381	1,4	971	0,8	1442	1,0
Vanad patareid	1600	1,0	3314	2,8	5606	3,9
Ravimijäätmed	782	0,5	572	0,5	481	0,3
Olmekeemia	3691	2,2	1163	1,0	1351	0,9
Pestitsiidid	820	0,5	143	0,1	445	0,3
Vanad rehvid*	97 240	57,9	58 000	48,2	82 700	58,0
Kokku	167 720	100,0	120 033	100,0	142 598	100,0

*Keskkonnajaama toodud rehvid.

VEE KASUTAMINE JA KAITSE

Tartu linna ühisveevarustus põhineb põhjaveel. Puurkaevud kuuluvad ASle Tartu Veevärk. Põhjaveett võetakse linna all lasuvatest kvaternaari, devoni, pärnu-siluri ja kambrium-ordoviitsiumi veekihtidest. Olenevalt kasutatavast veekihist on kaevude sügavused 20 kuni 400 meetrit. Umbes 2/3 veest kasutatakse olme-, ülejäänud tööstusvajadusteks.

ASi Tartu Veevärk võetud vee kogused Tartu linnas

(Allikas: AS Tartu Veevärk)

Veekiht	2009		2010		2011	
	tuh m ³ /aastas	tuh m ³ /ööpäevas	tuh m ³ /aastas	tuh m ³ /ööpäevas	tuh m ³ /aastas	tuh m ³ /ööpäevas
Kvaternaar	2181	5,98	2297	6,3	2389	6,54
Devon	147	0,4	294	0,8	318	0,87
Pärnu-silur	2042	5,59	1847	5,06	1796	4,92
Kambrium-ordoviitsium	256	0,7	346	0,95	251	0,69
Kokku	4626	12,67	4784	13,11	4754	13,02

Tänavate kastmiseks võetud pinnavee kogused tuh m³ aastas

(Allikas: Keskkonnaamet)

	2009	2010	2011
Emajõgi	0,4	5,4	0,54

Tartu linna reostuskoormus reoveepuhastist Emajõe

(Allikas: AS Tartu Veevärk)

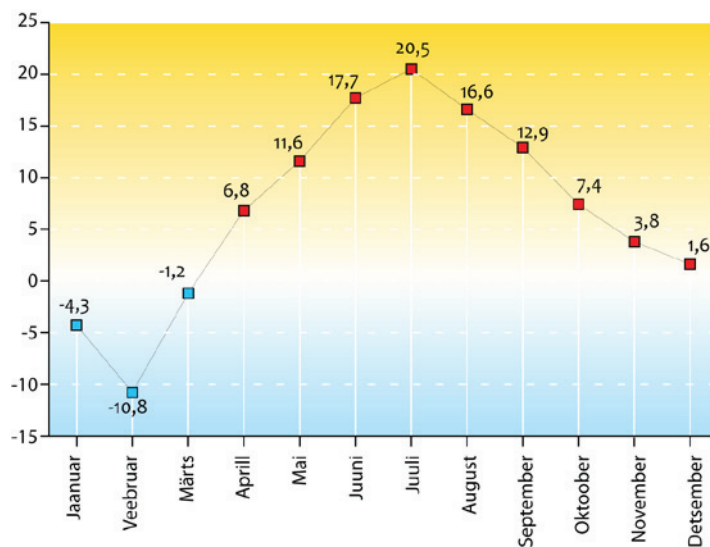
	2009	2010	2011
Heitvee vooluhulk tuh m ³	12 355	11 881	7770
BHT ₇ t	75	65	41
Heljum t	115	94	61
Üldlämmastik t	136	139	73
Üldfosfor t	11	7,9	4,1

ILMASTIK 2011

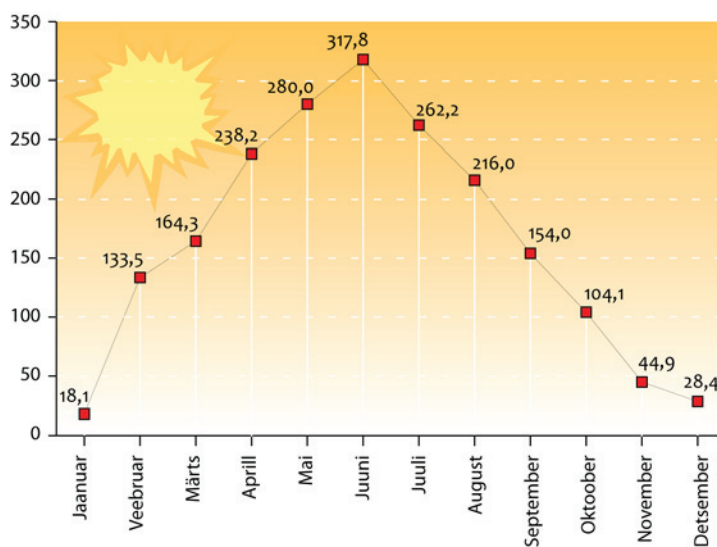
(Allikas: Eesti Meteoroloogia ja Hüdroloogia Instituut, vaatluskoht Tartu-Tõravere meteoroloogiajaam)

Kuu	Sademetehulk mm	Sademetega päevade arv	Keskmine õhutemperatuur °C	Absoluutselt maksimaalne õhutemperatuur °C	Absoluutselt minimaalne õhutemperatuur °C	Päikese- paiste kestus tundides	Keskmine relatiivne niiskus %
Jaanuar	71,1	25	-4,3	3,4	-19,5	18,1	90
Veebruar	26,8	11	-10,8	2,3	-28,8	133,5	80
Märts	17,6	12	-1,2	8,9	-15,3	164,3	71
Aprill	10,5	8	6,8	22,2	-3,7	238,2	64
Mai	46,9	11	11,6	27,8	-3,2	280,0	66
Juuni	38,2	11	17,7	28,8	6,8	317,8	65
Juuli	58,6	14	20,5	30,5	10,2	262,2	72
August	60,5	15	16,6	27,1	6,6	216,0	75
September	60,7	23	12,9	21,6	5,8	154,0	81
Oktoober	33,4	18	7,4	15,2	-2,4	104,1	81
November	27,8	12	3,8	11,0	-7,4	44,9	85
Detsember	59,2	25	1,6	9,4	-3,4	28,4	86
Kokku	511,3	185				1961,5	

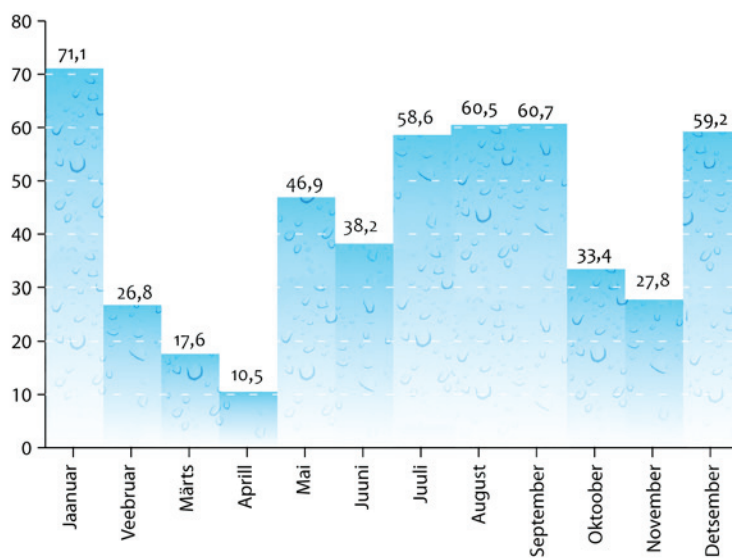
Keskmine õhutemperatuur °C



Päikesepaiste kestus tundides



Sademete hulk mm



MAAKASUTUS

(Allikas: Tartu Linnavalitsuse linnaplaneerimise ja maakorralduse osakond, andmed seisuga 31.12.2011)

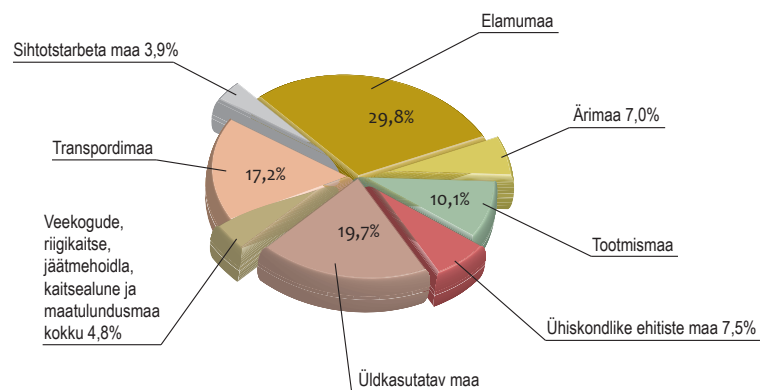
Tartu linna pindala suurenes 2011. aasta veebruarikuus 4,8 hektari võrra Annelinna linnaosas. Piiri muudatus oli vajalik seoses planeeringualale kavandatud kaubanduskeskuse püstitamisega ja Tartu linna idapoolse ringtee teekoridori reserveerimisega. Luunja valla nõusolekul muudeti piiri selliselt, et kaubanduskeskus ja Idaringtee teekoridor jääksid tervikuna Tartu linna territooriumile.

Maabilanss maa sihtotstarbe järgi

Maa sihtotstarve	Pindala hektarites	Protsent linna üldpindalast
Elamumaa	1158,1	29,8
Ärimaa	272,6	7,0
Tootmismaa	391,6	10,1
Ühiskondlike ehitiste maa	293,2	7,5
Üldkasutatav maa	763,8	19,7
Veekogude maa (Emajõgi, Anne kanal, Raadi järv)	92,4	2,4
Transpordimaa	669,4	17,2
Jäätmeoidla maa	8,6	0,2
Riigikaitsemaa	28,1	0,7
Kaitsealune maa	13,5	0,4
Maatulundusmaa	43,5	1,1
Sihtotstarbeta maa*	152,0	3,9
Kokku	3886,8	100,0

*Sihtotstarbeta maa hulka kuulub ehitusõiguseeta maa, millele ei ole võimalik või otstarbekas määrata sihtotstarvet. Näiteks reserv- ja tagavaramaa, mis on detailplaneeringuta ja ei ole kasutuses. Samuti arvatakse sihtotstarbeta maa hulka linna territooriumil paiknev lage või võsastunud jäätmaa, kuhu pole tehtud detailplaneeringut või millele on määratud mõni muu tabelis toodud maa sihtotstarve.

Maabilanss maa sihtotstarbe järgi



Maabilanss maa kasutuse järgi

Maa kasutus	Pindala hektarites	Protsent linna üldpindalast
Elamukrundid	1087,0	28,0
Tööstus- ja äriettevõtete krundid	590,8	15,2
Asutuste krundid*	296,8	7,6
Kalmistute maa	43,7	1,1
Pühakodade maa	5,8	0,1
Raudteealune maa	53,4	1,4
Teede-, tänavatealune maa	591,1	15,2
Veekogud (Emajõgi, Anne kanal, Raadi järv)	92,4	2,4
Pargid, haljasalad	383,4	9,9
Soised ja võsastunud alad**	497,9	12,8
Põllumaad***	43,5	1,1
Reservmaad**** ja ülejäänud linna territoorium	201,0	5,2
Kokku	3886,8	100,0

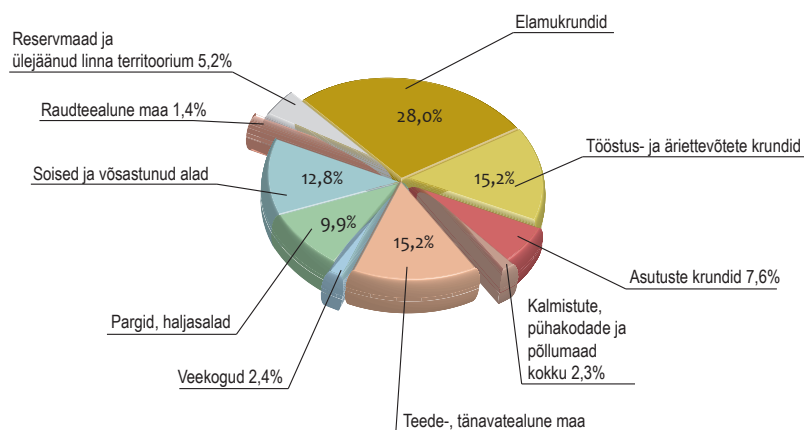
*Lasteaedade, koolide, haiglate krundid.

**Suured hoonestamata ilma kõrghaljastuseta lagedad maa-alad. Tegemist on pigem hooldamata looduslike rohumaadega, mis on osaliselt võsastunud ja kohati soised. Peamiselt asuvad Tartu linnas sellised maa-alad Emajõe ääres (Ropka-Ihaste luht, Ülejõe linnaosas Aruküla tee ja Emajõe vaheline ala).

***Linna piiri ääres asuvad suured krundid, mis reeglina jäävad nii linna kui ka valdade territooriumile. Neid kasutatakse siiani või on kunagi kasutatud põllumaana. Seetõttu on juba varasemast ajast määratud nende maade sihtotstarbeks maatulundusmaa. Kuna linna üldplaneering ei näe ette maakasutust põllumaana ega maa sihtotstarbena maatulundusmaad, siis tulevikus võetakse need maad kasutusele linna arenguks vajalike sihtotstarvetena (näiteks elamu- ja tootmiskauna). Seega edaspidi väheneb selle maa kasutuse osatähtsus. Tegemist on nõndanimetatud ehituspotsentsiaaliga maatulundusmaaga.

****Hoonestamata krundid, mida ei ole reaalselt veel kasutusele võetud ja enamikul juhtudel pole ka omandisse vormistatud. Reeglina on nendel kruntidel üld- või detailplaneeringu järgi maa sihtotstarve olemas, mis näitab, kuidas neid krunte saab tulevikus kasutusele võtta. Näiteks kuuluvad siia munitsipaal- või riigiomandis olevad hoonestamata ehitusõigusega krundid ja riigi maareservis olevad krundid.

Maabilanss maa kasutuse järgi



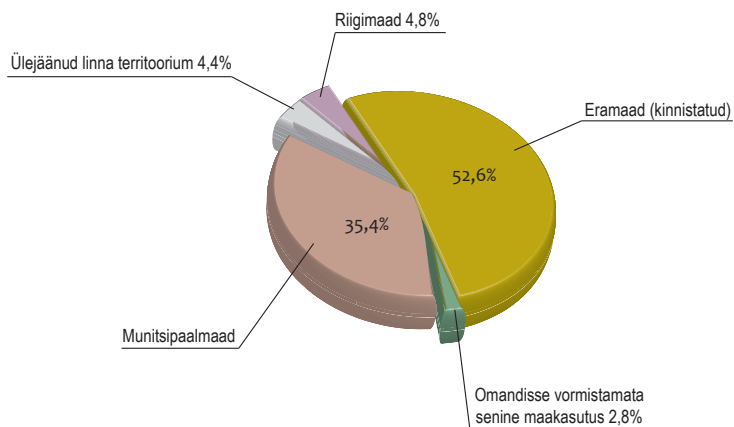
Maabilanss maa omandivormi järgi

Maa omandivorm	Pindala hektarites	Protsent linna üldpindalast
Eramaad (kinnistatud)	2046,4	52,6
Munitsipaalmaad	1375,6	35,4
Riigimaad	184,9	4,8
Omandisse vormistamata senine maakasutus*	109,9	2,8
Ülejäänud linna territoorium**	170,0	4,4
Kokku	3886,8	100,0

*Krundid, mille osas ei ole maareformi käigus omandisse vormistamise toimingud (maa tagastamine, ostueesõigusega maa erastamine jne) veel lõplikult vormistatud. See tähendab, et eraomandisse vormistamisel pole krunt kantud kinnistusraamatusse või riigi- ja munitsipaalmaa vormistamisel pole üksus registreeritud maakatastris.

**Veekogudest Emajõgi, samuti haljasalad vabaplaneeringuga elurajoonides, mis ei paikne elamu krundi sees või pole krunti moodustatud, ning muud täpselt määratlemata maa-alad. Viimaste hulka kuuluvad ka need soised ja võsastunud alad, mida ei ole momendil taotletud riigi- või linna omandisse.

Maabilanss maa omandivormi järgi



Maabilanss maaomandivormi järgi linnaosade kaupa

Linnaosa	Eramaad		Munitspaalmaad		Riigimaad		Senine maakasutus ja ülejäänud linnaosa pind		Kokku	
	Kruntide arv	Pindala ha	Kruntide arv	Pindala ha	Kruntide arv	Pindala ha	Kruntide arv*	Pindala** ha	Kruntide arv	Pindala ha
Annelinna	779	137,7	174	292,5	4	12,1	55	98,5	1012	540,8
Ihaste	1359	206,3	155	190,6	3	5,0	28	22,1	1545	424,0
Jaamamõisa	173	31,5	85	82,8	5	32,3	8	2,4	271	149,0
Kesklinna	661	89,3	161	72,0	29	9,2	24	9,5	875	180,0
Karlova	1189	158,8	120	58,5	8	1,5	41	11,2	1358	230,0
Maarjamõisa	197	90,9	27	19,8	3	2,3	-	-	227	113,0
Ropka	851	81,1	74	51,8	4	4,7	18	8,4	947	146,0
Raadi-Kruusamäe	905	105,2	100	128,3	13	45,7	45	3,8	1063	283,0
Ropka tööstuse	261	217,9	75	110,9	3	2,0	13	23,2	352	354,0
Ränilinna	141	88,7	18	14,0	7	8,0	8	11,3	174	122,0
Supilinna	308	32,4	45	10,6	7	0,9	19	4,1	379	48,0
Tammelinna	2099	224,4	165	71,5	14	11,5	44	3,6	2322	311,0
Tähtvere	589	120,1	61	98,7	8	12,0	29	19,2	687	250,0
Vaksali	355	41,1	37	18,9	6	14,7	38	1,3	436	76,0
Variku	461	44,9	38	20,7	6	9,1	14	2,3	519	77,0
Veeriku	831	185,1	87	60,8	7	12,3	37	22,8	962	281,0
Ülejõe	934	191,0	166	73,2	9	1,6	56	36,2	1165	302,0
Kokku	12 093	2046,4	1588	1375,6	136	184,9	477	279,9	14 294	3886,8

*Senise maakasutuse staatusega krundid, mille omandisse vormistamise toimingud ei ole veel lõplikult vormistatud.

**Sisaldab lisaks senise maakasutusega kruntide pindalale ka määratlemata (kruntimata) pindalaga maad konkreetses linnaosas.

Maksustatud krundid

Krundi liik	Kruntide arv	Pindala hektarites	Aastamaks* eurodes	Protsent linna üldpindalast
Individaalkrundid	7306	693,6	327 365	17,8
Korter- ja ridaelamute krundid	2207	358,9	214 509	9,9
Garaažide krundid	1294	27,2	10 938	0,7
Asutuste ja ettevõtete krundid	1438	812,4	482 088	20,9
Raudteealune maa	15	53,3	3107	1,4
Eraomandis olevad tänavad ja kõnniteed	33	5,4	598	0,1
Pargid ja parkmetsad	5	30,6	979	0,8
Haljasalad	40	45,2	2717	1,2
Võsastunud alad	34	173,7	4000	4,5
Põllumaad	4	43,5	361	1,1
Kokku	12 376	2270,8	1 046 662	58,4

*Aastamaks 2011. aastal oli üks protsent maa maksustamishinnast, toodud ilma maksusoodustuseta.

Maksustatud krundid linnaosade kaupa

Linnaosa	Kruntide arv	Pindala hektarites	Aastamaks* eurodes
Annelinna	800	167,0	67 626
Ihaste	1372	224,5	34 140
Jaamamõisa	179	63,3	15 329
Kesklinna	691	97,7	185 036
Karlova	1209	167,0	100 953
Maarjamõisa	200	92,8	24 785
Ropka	871	88,0	35 089
Raadi-Kruusamäe	933	151,6	41 100
Ropka tööstuse	266	219,4	75 401
Ränilinna	146	92,5	30 336
Supilinna	320	33,6	8195
Tammelinna	2131	246,8	157 502
Tähtvere	603	131,4	73 511
Vaksali	370	51,4	33 853
Variku	477	47,8	12 959
Veeriku	853	202,5	77 488
Ülejõe	955	193,5	73 359
Kokku	12 376	2270,8	1 046 662

*Aastamaks 2011. aastal oli üks protsent maa maksustamishinnast, toodud ilma maksusoodustuseta.

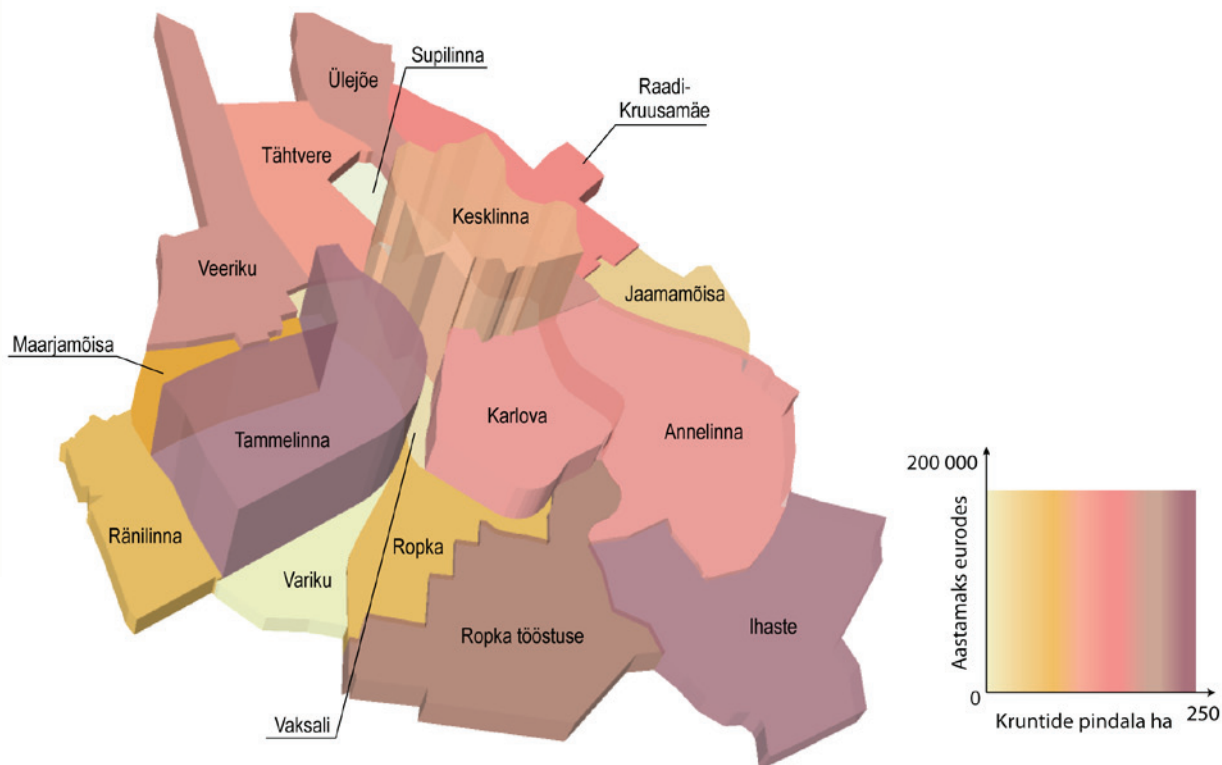
1616 hektarit ehk 41,6 protsenti linna territooriumist ei ole mitmel põhjusel maksustatud.

1. Maamaksuseaduse § 4 lg 1 järgi on osad maad maksuvabad: kalmistute, kirikute ja pühakodade maad, omavalitsuse haldusalal asuvad munitsipaalmaad, välja arvatud hoonestusõigusega või kasutusvaldusega koormatud maad. Samuti avalikus kasutuses olevad maad (teed, tänavad, haljasalad, pargid, parkmetsad jm rajatised, mis ei ole eravalduses).

2. Maa-alad, mis ei ole vormistatud maareformi seadusega ettenähtud korras omandisse või ei ole veel kinnistusraamatusse kantud. Eravaldusesse minevat hoonestamata krundi maksustatakse alles pärast kinnistusraamatusse kandmist.

Võrreldes 2010. aastaga on maksustatud kruntide pindala 61,9 hektari võrra vähenenud, sest mõned pinnad muutusid maksuvabaks eeltoodud põhjustel. Näiteks linn omandas 2011. aastal 1,1 hektarit maad, mistõttu need muutusid maksuvabaks. Samuti vähenes raudteemaa pindala, mistõttu muutus umbes 2,5 hektarit maksuvabaks. Osad reformimata maad olid varem maksustatud kui jätkuvalt riigi omandis olevad maad, kuid 2011. aastal vormistati munitsipaalomandisse ning muutusid seeläbi maksuvabadeks kruntideks. Maksuvabaks muutunud krundid mõjutasid ka aastamaksu suurust ning lõpptulemusena on aastamaks võrreldes 2010. aastaga mõnevõrra vähenenud.

Linnaosade maksustatud krundid pindala ja aastamaksu võrdluses



Maksuvabad ja maksustamata maa-alad või krundid

Maa kasutus	Pindala hektarites	Protsent linna üldpindalast
Kalmistute maa	43,7	1,1
Pühakodade maa	5,8	0,1
Veekogud (Emajõgi, Anne kanal, Raadi järv)	92,4	2,4
Tänavad, kõnniteed, mis ei ole eraomandis	585,7	15,1
Pargid, parkmetsad, haljasalad	307,6	7,9
Võsastunud alad (jäädmaad)	324,2	8,4
Reservmaad	113,9	2,9
Muud maksuvabad maad*	133,6	3,5
Ülejäänud maksustamata linna territoorium**	9,1	0,2
Kokku	1616,0	41,6

*Maksuvabad maad, mis ei kuulu tabelis toodud teiste liikide (kasutuste) alla, näiteks munitsipaalomandis olevate lasteaedade ja koolide krundid.

**Kruntimata maa-alad, mida ei ole võimalik praegu täpselt määratleda (perspektiivis tänavate laiendusribad, mida ei ole momendil arvestatud eelnevates tabelites toodud tänavate ja kõnniteede pindalas; samuti haljasalad vabaplaneeringuga elurajoonides, mis ei paikne elamu krundi sees, ja muud taolised maa-alad).

Maaomandi tekkimine maakorralduslike toimingute kaupa

Maakorralduslik toiming	Kruntide arv	Pindala ha
Maa tagastamine	1634	508,0
Maa ostueesõigusega erastamine	8991	1122,5
Korteriomandi seadmine	942	182,8
Maa munitsipaalomandisse andmine	1655	1390,4
Nõusoleku andmine maa riigi omandisse jätmiseks	582	405,3
Nõusoleku andmine riigimaa enampakkumisega erastamiseks	98	17,7
Kokku	13 902	3626,7

LINNAEHTUSLIKUD TOIMINGUD

Planeerimise, projekteerimise ja ehitamise korraldamine

(Allikas: Tartu Linnavalitsuse linnaplaneerimise ja maakorralduse ning arhitektuuri ja ehituse osakonnad)

	2009	2010	2011
Algatatud detailplaneeringuid*	14	18	11
sh linnavalitsuse tellituid	2	1	-
Kehtestatud detailplaneeringuid	33	19	15
sh linnavalitsuse tellituid	7	6	-
Algatatud üldplaneeringuid	-	2	2
Kehtestatud üldplaneeringuid	-	1	-
Tagastatud kruntide pindala ha	0,1	-	0,3
Erastatud ostueesõigusega krunte	48	27	10
Seatud korteriomandeid	2	1	1
Antud krunte munitsipaalomandisse	130	142	23
Antud nõusolek kruntide riigi omandisse jätmiseks	21	14	20
Antud nõusolek riigimaa kruntide enampakkumisega erastamiseks	-	-	-
Registreeritud geoaluseid ja teostusmöödistusi	836	852	1178
Taotletud projekteerimistingimusi rajatistele	59	45	74
Taotletud projekteerimistingimusi hoonetele	296	266	295
Väljastatud ehituslubasid	445	509	455
sh hoonetele	268	290	262
rajatistele	177	219	193
uute ühe korteriga elamute ehitamiseks	21	11	20
uute kahe ja enama korteriga elamute ehitamiseks	3	24	20
uute mitteelamute ehitamiseks	23	18	16
ühe korteriga elamute rekonstrueerimiseks ja laiendamiseks	83	73	43
kahe ja enama korteriga elamute rekonstrueerimiseks ja laiendamiseks	71	87	77
mitteelamute rekonstrueerimiseks ja laiendamiseks	66	74	80
elamute ja muude hoonete lammutamiseks	26	17	16
Väljastatud kirjalikke nõusolekuid	138	134	136
Väljastatud kasutuslubasid	337	378	395
sh uutele ühe korteriga elamutele	34	29	22
neis eluruumide pinda m ²	7687	5216	4556
uutele kahe ja enama korteriga elamutele	5	12	9
neis eluruumide pinda m ²	7122	10 889	4524
uutele mitteelamutele	29	25	20
neis suletud netopinda m ²	38 950	44 168	25 887
ühe korteriga rekonstrueeritud ja laiendatud elamutele	26	24	20
kahe ja enama korteriga rekonstrueeritud ja laiendatud elamutele	32	11	29
rekonstrueeritud ja laiendatud mitteelamutele	49	56	63
ehitatud ja rekonstrueeritud rajatistele	131	195	184
Taotletud värvipasse hoonetele	13	14	15
Värvipassi alusel värvitud maju	66	10	6
Auhinnatud värvitud objekte	5	3	3
Makstud värvipreemiaid eurodes	639	383	390
Toetatud restaureeritud/renoveeritud objekte	49	-	38
Makstud restaureerimistoetusi eurodes	44 740	-	22 380

* Linnavalitsuse kinnitatud detailplaneeringute lähteülesandeid.

2011. aastal väljastati kasutuslubasid mitmetele Tartu linna olulistele ühiskondlikele hoonetele: Tamme staadioni tribüünihoone Tamme pst 1, Tartu Tervishoiu Kõrgkooli õppehoone Nooruse tn 5, Tartu Ülikooli sotsiaal- ja haridusteaduskonna õppehoone Lossi tn 36, Tartu Ülikooli filosoofiateaduskonna õppehoone Jakobi tn 2 ja Eesti Maaülikooli tehnikainstituudi õppehoone F. R. Kreutzwaldi tn 56.

Riikliku ehtisregistri (www.ehr.ee) andmetel oli aasta lõpu seisuga Tartu linnas ühe korteriga elamuid 7048 (eluruumide pind 937 018 m²) ning kahe ja enama korteriga elamuid 2037 (eluruumide pind 1 793 980 m²).

Muinsuskaitse valdkonnas täideti 5. mail 2008 Muinsuskaitseametiga uuendatud halduslepingut. Tartu linna haldusterritooriumil asuvate arheoloogia-, arhitektuuri- ja ajaloomälestiste osas lasub muinsuskaitsealaste riiklike kohustuste täitmine arhitektuuri ja ehituse osakonna kultuuriväärtuste teenistusel. Kooskõlastati muinsuskaitseala ja mälestiste kaitsevööndite ala hõlmavaid planeeringuid ja projekte ning muinsuskaitse eritingimusi ja uuringuid. Väljastati 50 kaitsekohustuste teatist, inspekteriti mälestisi ja tehti arheoloogilist järelevalvet Tartu linna territooriumil tehtavate kaevetööde üle.

Jätkati ka aastal 2001 alguse saanud (kuid 2010. aastal vahele jäänud) restaureerimistoetuste andmist, et aidata kaasa miljööväärtusega hoonestusalade ehitiste arhitektuursete originaal- ehk ehitusaegsete detailide (aknaraamid, välisüksed, luugid, varikatused, verandad, rõdud, trepid, fassaadikujunduse elemendid, katusetornid, erkerid, piirdeaiaid jms) restaureerimisele ja taastamisele.

Neljateistkümnendat aastat järjest selgitati välja aasta parimad ehitised. 2011. aasta jooksul kasutusloa saanud hoonetest võitsid uusehitiste grupis Meloni tn 28, Oa tn 31, Oa tn 33 korterelamute grupp, Kesakanni tn 1 üksikelamu ja Tamme pst 1 asuv Tamme staadioni tribüünihoone. Laiendatud ja rekonstrueeritud hoonete grupis võitis Tartu Ülikooli filosoofiateaduskonna õppehoone aadressil Jakobi tn 2.

Võistlusel „Heade värvide linn” hinnati kaheksat hoonet, võitjaks kuulutati Soinaste tn 39 üksikelamu.

Koostöös korteriühistutega jätkati kortermajade rekonstrueerimisjärgsete värvilahenduste väljatöötamist.

Nooruse galeriis korraldati arhitektuurinäitus „Võistlus uue Tartu eest II”, kus tutvustati viimasel viiel aastal Tartus korraldatud silmapaistvamaid arhitektuurivõistlusi ja valminud ehitisi. Näitus osutus väga menukaks ja korraldajad said palju positiivset tagasisidet.

Hiina kalendriaasta alguse tähistamiseks paigaldati Raekoja platsile jänese jääskulptuur (autor Elo Liiv), mis ühtlasi tähistas ka euro saabumist.

2011. aastal osales arhitektuuri ja ehituse osakond järgmiste arhitektuurivõistluste tingimuste väljatöötamises ja korraldamises:

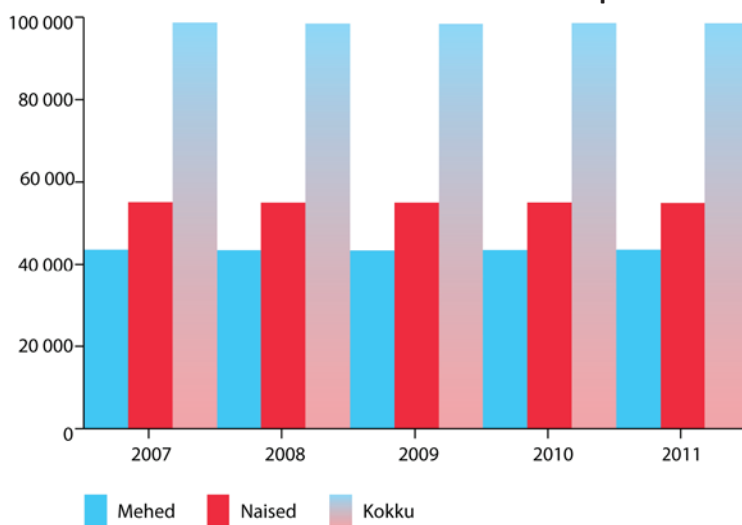
1. Fortuuna tn 6 korterelamu arhitektuurivõistlus,
2. Emajõe kaldale kavandatava restorani (Fortuuna tn 3) arhitektuurivõistlus,
3. Maxima kaubanduskeskuse (Peetri tn 26b) arhitektuurivõistlus,
4. Lutsu tn 12 elu- ja ärihoone arhitektuurivõistlus.

Üksikasjalik ülevaade nii linnakujundusalastest kampaaniatest kui ka arhitektuurivõistlustest on esitatud veebilehel www.tartu.ee/aeo.

RAHVASTIK

(Allikas: Tartu Linnavalitsuse ettevõtluse osakonna registriteenistus)

Elanike arv 2007.–2011. aasta lõpus

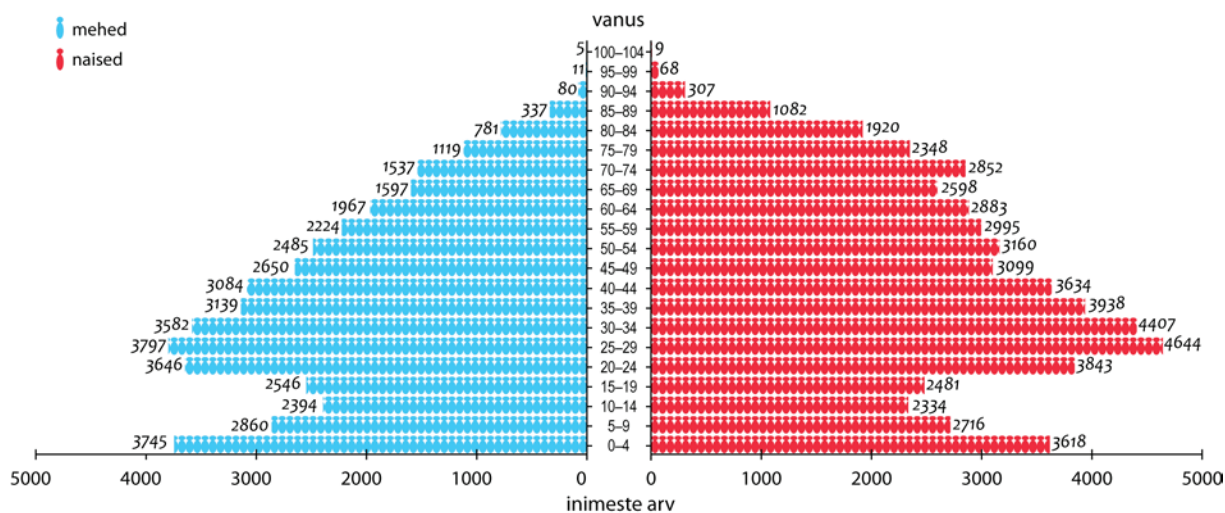


	2007	2008	2009	2010	2011
Mehed	43 565	43 466	43 389	43 521	43 586
Naised	55 131	55 007	55 004	55 040	54 936
Kokku	98 696	98 473	98 393	98 561	98 522

Rahvastiku jaotus vanusegruppide lõikes seisuga 31.12.2011

Vanus	Mehed	Naised	Kokku
0–4	3745	3618	7363
5–9	2860	2716	5576
10–14	2394	2334	4728
15–19	2546	2481	5027
20–24	3646	3843	7489
25–29	3797	4644	8441
30–34	3582	4407	7989
35–39	3139	3938	7077
40–44	3084	3634	6718
45–49	2650	3099	5749
50–54	2485	3160	5645
55–59	2224	2995	5219
60–64	1967	2883	4850
65–69	1597	2598	4195
70–74	1537	2852	4389
75–79	1119	2348	3467
80–84	781	1920	2701
85–89	337	1082	1419
90–94	80	307	387
95–99	11	68	79
100–104	5	9	14
Kokku	43 586	54 936	98 522

Tartu rahvastikupüramiid seisuga 31.12.2011



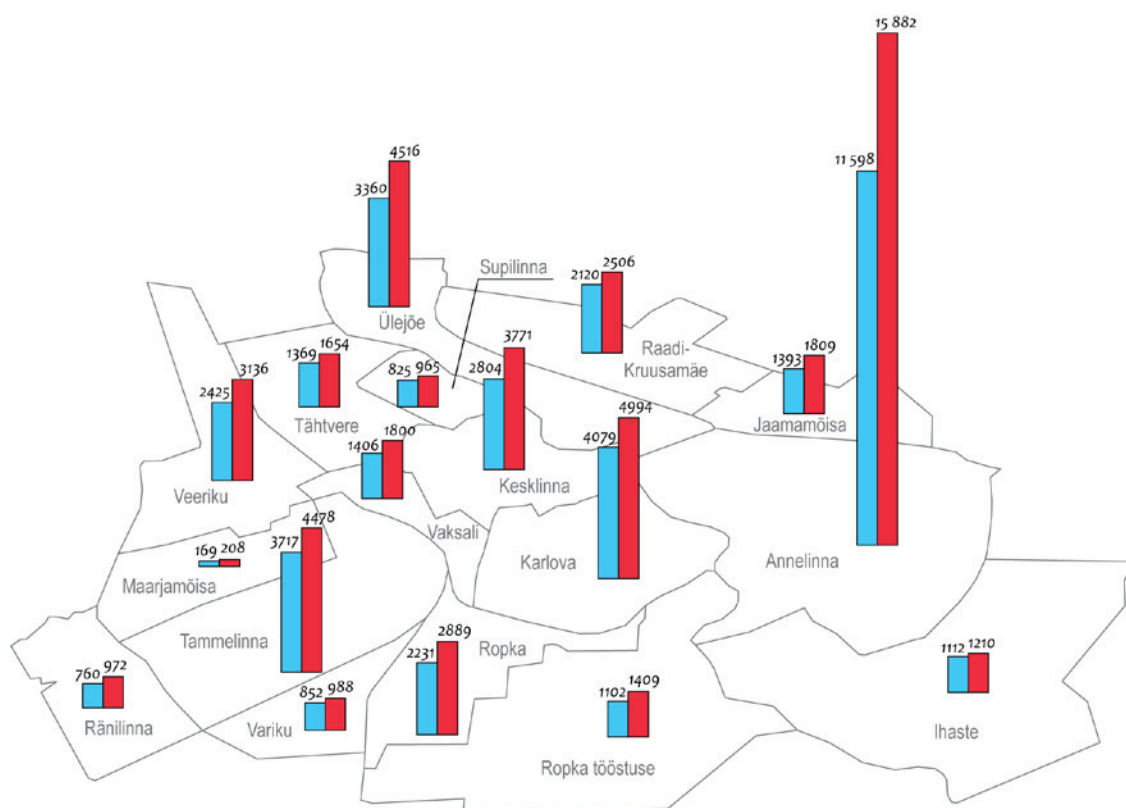
Rahvastiku soolis-vanuseline koosseis seisuga 31.12.2011

Sünniaasta	Vanus	Mehed	Naised	Kokku
2011	0	742	657	1399
2010	1	836	789	1625
2009	2	759	765	1524
2008	3	727	683	1410
2007	4	681	724	1405
2006	5	637	561	1198
2005	6	636	568	1204
2004	7	570	558	1128
2003	8	506	515	1021
2002	9	511	514	1025
2001	10	480	495	975
2000	11	480	493	973
1999	12	463	440	903
1998	13	475	449	924
1997	14	496	457	953
1996	15	464	496	960
1995	16	447	453	900
1994	17	502	476	978
1993	18	513	481	994
1992	19	620	575	1195
1991	20	630	613	1243
1990	21	746	743	1489
1989	22	738	808	1546
1988	23	788	790	1578
1987	24	744	889	1633
1986	25	722	878	1600
1985	26	749	870	1619
1984	27	754	919	1673
1983	28	814	990	1804
1982	29	758	987	1745
1981	30	795	994	1789
1980	31	739	884	1623
1979	32	715	839	1554
1978	33	691	857	1548
1977	34	642	833	1475
1976	35	631	795	1426

1975	36	605	780	1385
1974	37	622	792	1414
1973	38	623	766	1389
1972	39	658	805	1463
1971	40	618	763	1381
1970	41	660	729	1389
1969	42	637	749	1386
1968	43	612	693	1305
1967	44	557	700	1257
1966	45	557	611	1168
1965	46	498	592	1090
1964	47	571	632	1203
1963	48	537	638	1175
1962	49	487	626	1113
1961	50	545	668	1213
1960	51	496	652	1148
1959	52	499	649	1148
1958	53	486	547	1033
1957	54	459	644	1103
1956	55	478	634	1112
1955	56	477	652	1129
1954	57	429	606	1035
1953	58	411	550	961
1952	59	429	553	982
1951	60	415	603	1018
1950	61	398	576	974
1949	62	415	590	1005
1948	63	378	527	905
1947	64	361	587	948
1946	65	322	511	833
1945	66	294	456	750
1944	67	292	486	778
1943	68	322	535	857
1942	69	367	610	977
1941	70	349	612	961
1940	71	299	573	872
1939	72	300	554	854
1938	73	292	549	841
1937	74	297	564	861
1936	75	286	501	787
1935	76	240	502	742
1934	77	199	419	618
1933	78	198	448	646
1932	79	196	478	674
1931	80	191	442	633
1930	81	192	417	609
1929	82	148	344	492
1928	83	148	372	520
1927	84	102	345	447
1926	85	100	292	392
1925	86	91	256	347
1924	87	63	201	264
1923	88	53	199	252
1922	89	30	134	164
1921	90	30	106	136
1920	91	17	88	105
1919	92	8	45	53

1918	93	17	43	60
1917	94	8	25	33
1916	95	5	17	22
1915	96	2	17	19
1914	97	2	13	15
1913	98	2	12	14
1912	99	-	9	9
1911	100	3	3	6
1910	101	1	3	4
1909	102	-	1	1
1908	103	1	1	2
1907	104	-	1	1
Kokku		43 586	54 936	98 522

Tartu linnaosade elanikkonna sooline koosseis



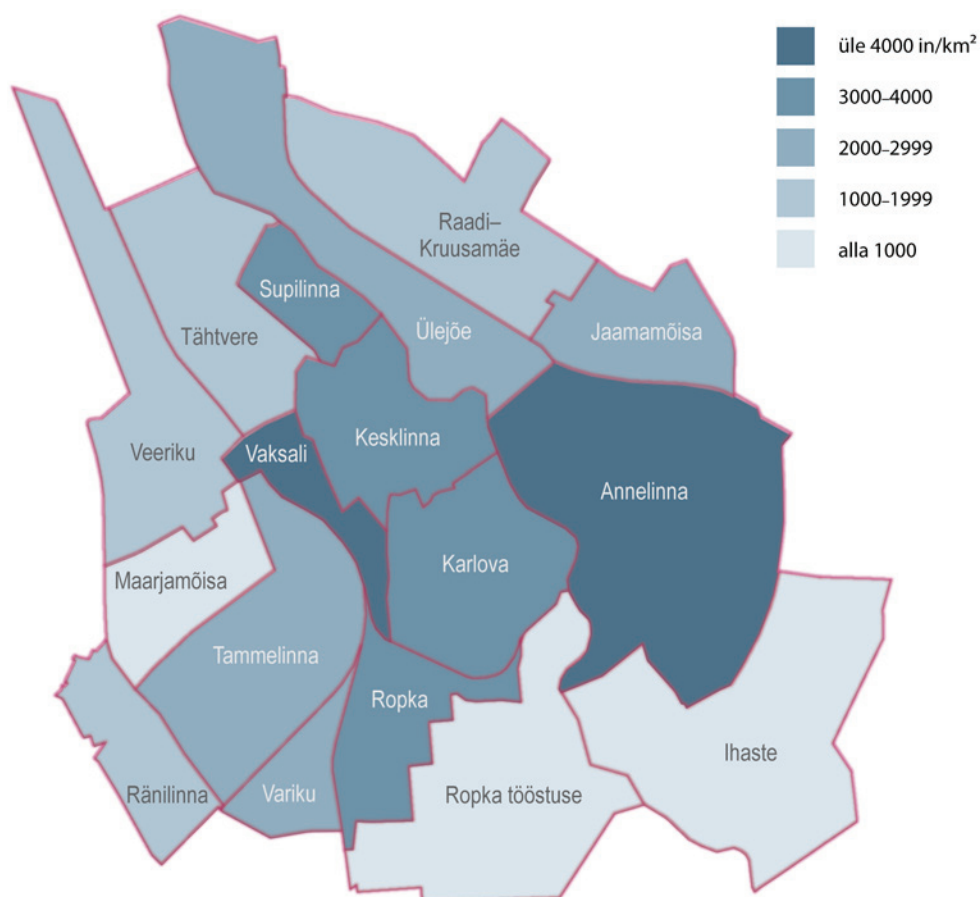
Linnaosade elanikkonna soolis-vanusedine jaotus

Linnaosa/vanus	Mehed	Naised	Kokku
ANNELINNA			
0–6	1242	1213	2455
7–18	1484	1544	3028
19–64	7263	9370	16 633
65+	1609	3755	5364
Kokku	11 598	15 882	27 480
IHASTE			
0–6	126	107	233
7–18	207	196	403
19–64	679	768	1447
65+	100	139	239
Kokku	1112	1210	2322
JAAMAMÕISA			
0–6	166	142	308
7–18	200	206	406
19–64	861	1114	1975
65+	166	347	513
Kokku	1393	1809	3202
KESKLINNA			
0–6	357	332	689
7–18	399	384	783
19–64	1690	2224	3914
65+	358	831	1189
Kokku	2804	3771	6575
KARLOVA			
0–6	545	482	1027
7–18	588	536	1124
19–64	2537	3149	5686
65+	409	827	1236
Kokku	4079	4994	9073
MAARJAMÕISA			
0–6	27	25	52
7–18	33	27	60
19–64	100	131	231
65+	9	25	34
Kokku	169	208	377
ROPKA			
0–6	267	265	532
7–18	299	289	588
19–64	1312	1664	2976
65+	353	671	1024
Kokku	2231	2889	5120
RAADI-KRUUSAMÄE			
0–6	217	219	436
7–18	295	265	560
19–64	1328	1498	2826
65+	280	524	804
Kokku	2120	2506	4626
ROPKA TÖÖSTUSE			
0–6	111	121	232
7–18	144	143	287
19–64	665	848	1513
65+	182	297	479
Kokku	1102	1409	2511

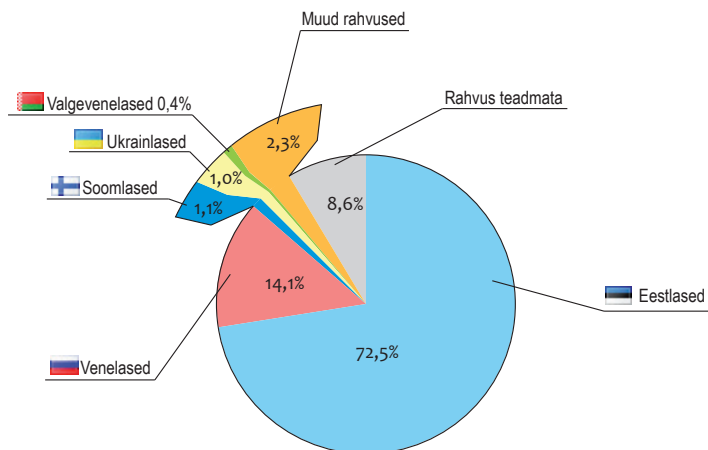
Linnaosa/vanus	Mehed	Naised	Kokku
RÄNILINNA			
0–6	105	70	175
7–18	79	83	162
19–64	462	579	1041
65+	114	240	354
Kokku	760	972	1732
SUPILINNA			
0–6	126	123	249
7–18	150	144	294
19–64	487	586	1073
65+	62	112	174
Kokku	825	965	1790
TAMMELINNA			
0–6	438	419	857
7–18	569	592	1161
19–64	2189	2597	4786
65+	521	870	1391
Kokku	3717	4478	8195
TÄHTVERE			
0–6	141	129	270
7–18	204	169	373
19–64	797	958	1755
65+	227	398	625
Kokku	1369	1654	3023
VAKSALI			
0–6	200	183	383
7–18	244	252	496
19–64	825	1076	1901
65+	137	289	426
Kokku	1406	1800	3206
VARIKU			
0–6	100	96	196
7–18	99	111	210
19–64	526	571	1097
65+	127	210	337
Kokku	852	988	1840
VEERIKU			
0–6	294	314	608
7–18	300	297	597
19–64	1533	1915	3448
65+	298	610	908
Kokku	2425	3136	5561
ÜLEJÕE			
0–6	414	389	803
7–18	375	396	771
19–64	2147	2828	4975
65+	424	903	1327
Kokku	3360	4516	7876
TARTU täpsusega			
0–6	142	118	260
7–18	238	193	431
19–64	1793	1302	3095
65+	91	136	228
Kokku	2264	1749	4013

Asustustihedus linnaositi in/km²

Linnaosa	Mehed	Naised	Kokku	Osatähtsus %	Pindala km ²	Asustustihedus in/km ²
Annelinna	11 598	15 882	27 480	27,89	5,41	5079
Karlova	4079	4994	9073	9,21	2,30	3945
Tammelinna	3717	4478	8195	8,32	3,11	2635
Ülejõe	3360	4516	7876	7,99	3,02	2608
Kesklinna	2804	3771	6575	6,67	1,80	3653
Veeriku	2425	3136	5561	5,64	2,81	1979
Ropka	2231	2889	5120	5,20	1,46	3507
Raadi-Kruusamäe	2120	2506	4626	4,70	2,83	1635
Vaksali	1406	1800	3206	3,25	0,76	4218
Jaamamõisa	1393	1809	3202	3,25	1,49	2149
Tähtvere	1369	1654	3023	3,07	2,50	1209
Ropka tööstuse	1102	1409	2511	2,55	3,54	709
Ihaste	1112	1210	2322	2,36	4,24	547
Variku	852	988	1840	1,87	0,77	2390
Supilinna	825	965	1790	1,82	0,48	3729
Ränilinna	760	972	1732	1,76	1,22	1420
Maarjamõisa	169	208	377	0,38	1,13	334
Tartu täpsusega	2264	1749	4013	4,07		
Kokku	43 586	54 936	98 522	100,00	38,86	2535

 Asustustihedus linnaositi in/km²


Tartu elanikkonna rahvuslik koosseis



Tartu elanikkonna rahvuslik koosseis

Rahvus	Arv	Rahvus	Arv
Eestlased	71 433	Bulgaarlased	22
Venelased	13 881	Mordvalased	21
Soomlased	1070	Portugallased	19
Ukrainlased	989	Udmurdid	16
Valgevenelased	416	Karjalased	16
Sakslased	348	Hiinlased	16
Poolakad	184	Hindud	13
Leedulased	167	Tšuvašid	11
Lätlased	165	Pakistanlased	10
Itaallased	147	Šveitslased	9
Juudid	108	Komid	8
Armeenlased	101	Usbekid	7
Hispaanlased	87	Kreeklased	7
Ungarlased	77	Türklased	6
Prantslased	77	Slovakid	6
Tatarlased	60	Mehhiklased	6
Inglased	56	Lesgid	6
Mustlased	46	Kasahhid	6
Marid	40	Baškiirid	6
Grusiinlased	40	Austerlased	6
Rootslased	39	Tadžikid	4
Hollandlased	38	Sloveenid	4
USA ameeriklased	37	Iirlased	4
Rumeenlased	36	Ecuadorlased	4
Tšehhid	30	Dargid	4
Moldovlased	26	Muud rahvused	76
Aserbaidžaanid	26	Andmed puuduvad	8438
Taanlased	24	Kokku	98 522

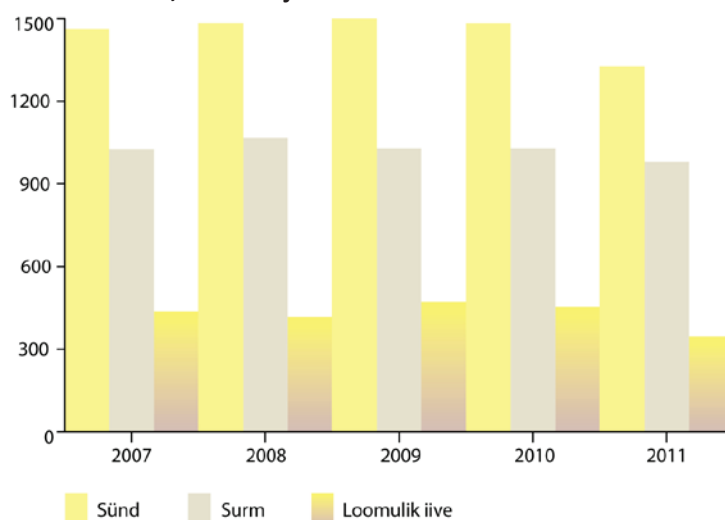
2011. aastal Tartusse kolinute eelmine elukoht

Tartusse kolinud või elukohana Tartu registreerinud	Arv
Tartumaalt	800
sh Ülenurme vallast	152
Tartu vallast	134
Tähtvere vallast	70
Elva linnast	62
Luunja vallast	62
Nõo vallast	62
Vara vallast	36
Puhja vallast	31
Haaslava vallast	28
Mäksa vallast	23
Võnnu vallast	23
Rannu vallast	21
Rõngu vallast	19
Kambja vallast	15
Peipsiääre vallast	15
Laeva vallast	13
Alatskivi vallast	11
Kallaste linnast	9
Meeksi vallast	8
Konguta vallast	5
Piiressaare vallast	1
Harjumaalt	382
sh Tallinnast	276
Jõgevamaalt	168
Põlvamaalt	163
Võrumaalt	126
Valgamaalt	107
Ida-Virumaalt	102
Pärnumaalt	93
Viljandimaalt	93
Lääne-Virumaalt	74
Järvamaalt	52
Saaremaalt	35
Läänemaalt	27
Raplamaalt	24
Hiiumaalt	3
Välisriigist	730
Enne elukoht registreerimata	116
Kokku	3095
Sünnid	1326
Kokku	4421

2011. aastal Tartust lahkunute uus elukoht

Kuhu Tartust ära koliti	Arv
Tartumaale	1125
sh Ülenurme valda	257
Tartu valda	229
Luunja valda	201
Tähtvere valda	64
Haaslava valda	62
Nõo valda	55
Kambja valda	50
Elva linna	32
Mäksa valda	30
Vara valda	30
Rõngu valda	19
Kallaste linna	16
Puhja valda	16
Alatskivi valda	12
Konguta valda	11
Rannu valda	11
Võnnu valda	11
Peipsiääre valda	8
Meeksi valda	5
Laeva valda	4
Piiressaare valda	2
Harjumaale	855
sh Tallinna	723
Jõgevamaale	130
Põlvamaale	115
Valgamaale	77
Võrumaale	70
Pärnumaale	67
Viljandimaale	58
Ida-Virumaale	55
Lääne-Virumaale	36
Saaremaale	35
Järvamaale	24
Raplamaale	18
Läänemaale	17
Hiiumaale	9
Välismaale	663
Kokku	3354
Surnud	980
Kokku	4334

Sünnid, surmad ja loomulik iive 2007–2011



Aasta	2007	2008	2009	2010	2011
Sünd	1462	1484	1500	1483	1326
Surm	1026	1067	1029	1029	980
Loomulik iive	436	417	471	454	346

Sünnid ja surmad kuude lõikes 2010–2011

Kuu	2010			2011		
	Sünd	Surm	Iive	Sünd	Surm	Iive
Jaanuar	104	91	13	92	94	-2
Veebruar	118	71	47	98	88	10
Märts	132	94	38	113	91	22
Aprill	130	86	44	90	88	2
Mai	122	82	40	112	83	29
Juuni	113	71	42	125	74	51
Juuli	145	103	42	132	78	54
August	126	77	49	138	72	66
September	122	76	46	110	71	39
Oktoober	133	86	47	109	84	25
November	128	86	42	117	79	38
Detsember	110	106	4	90	78	12
Kokku	1483	1029	454	1326	980	346

2011. aastal olid sagedamini pandud poistenimed Kaspar, Rasmus, Robin, Marten ja tüdrukutenimed Sandra, Liisa, Eliise, Meribel.

ETTEVÕTLUS

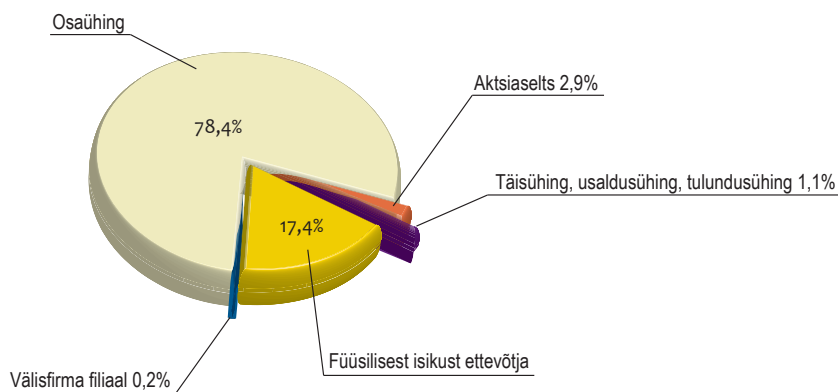
(Allikas: Tartu Linnavalitsuse ettevõtluse osakond)

Äriregistrisse kantud ettevõtjad seisuga 31.12.2011

(Allikas: Registrate ja Infosüsteemide Keskus)

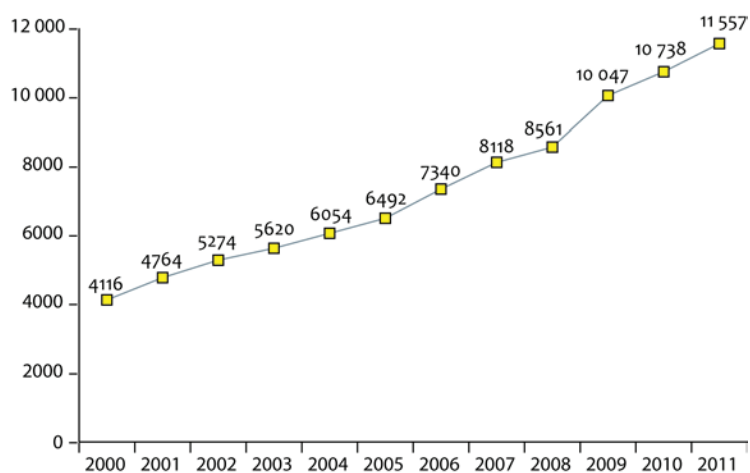
Ettevõtjad	Arv	Osatähtsus %
Osaühing	9062	78,4
Aktsiaselts	337	2,9
Täisühing, usaldusühing, tulundusühing	127	1,1
Füüsilisest isikust ettevõtja	2014	17,4
Välisfirma filiaal	17	0,2
Kokku	11 557	100,0

Äriregistrisse kantud ettevõtjate arv



Ettevõtjate arv aasta lõpu seisuga

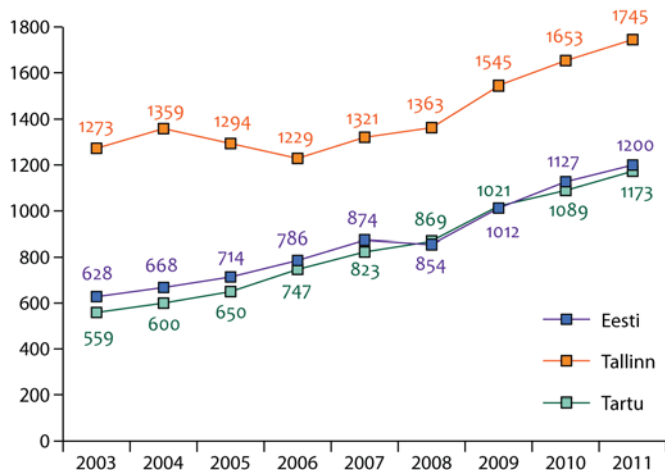
(Allikas: Registrate ja Infosüsteemide Keskus)



Tartu linnas registreeritud ettevõtjate arv on viimase kümme aasta jooksul pidevalt kasvanud. Seejuures on tähelepanuväärne, et ettevõtjate hulk on stabiilselt suurenenud ka majanduskriisi perioodil.

Ettevõtlusaktiivsus*

(Allikas: Registre ja Infosüsteemide Keskus)

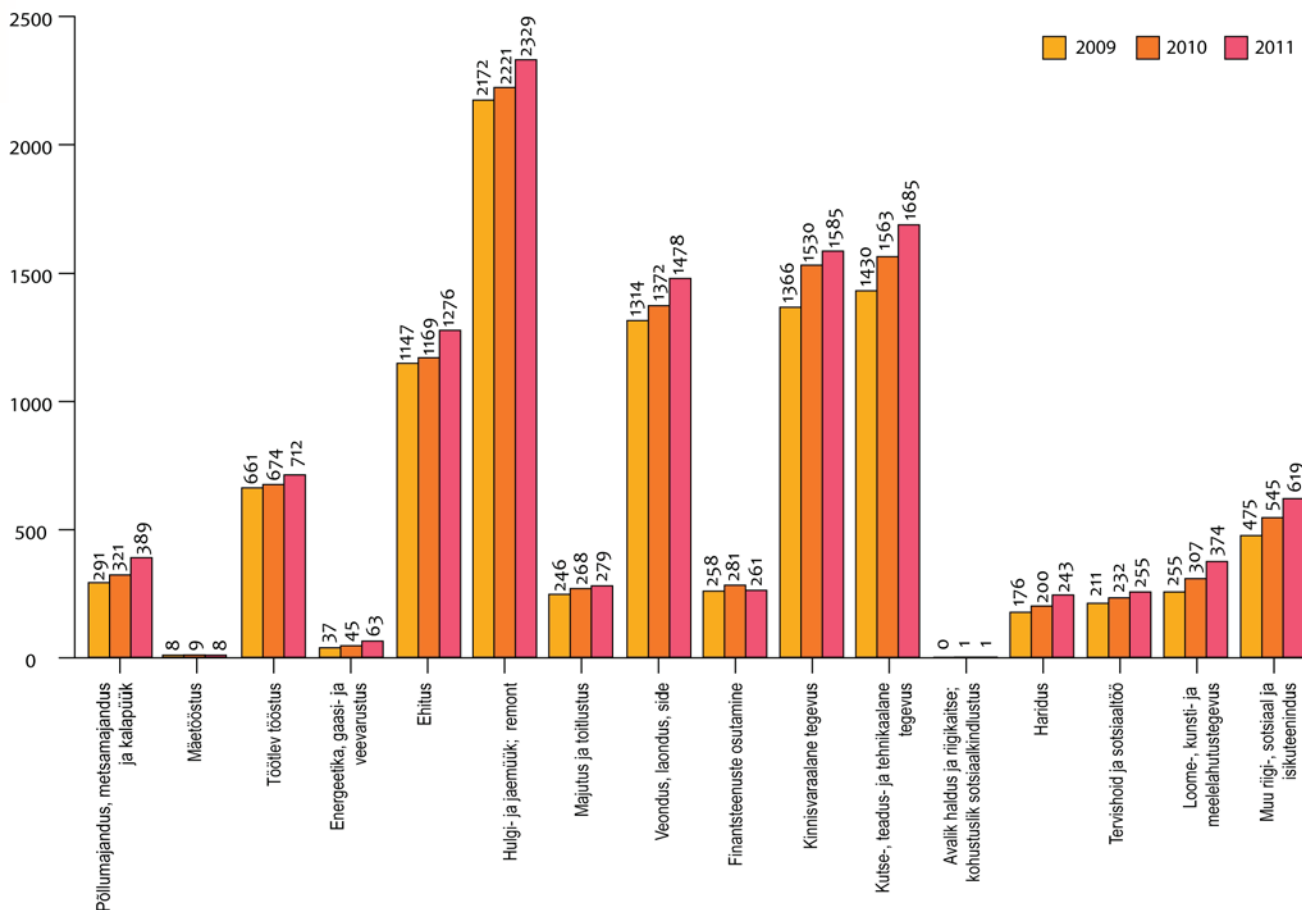


*Äriregistris registreeritud ettevõtjate arv aasta lõpu seisuga 10 000 elaniku kohta.

Ettevõtlusaktiivsuse poolest on Tartu linn Eesti keskmisel tasemel – 1173 ettevõtjat 10 000 elaniku kohta.

Äriregistris registreeritud ettevõtjate arv põhitegevusala järgi

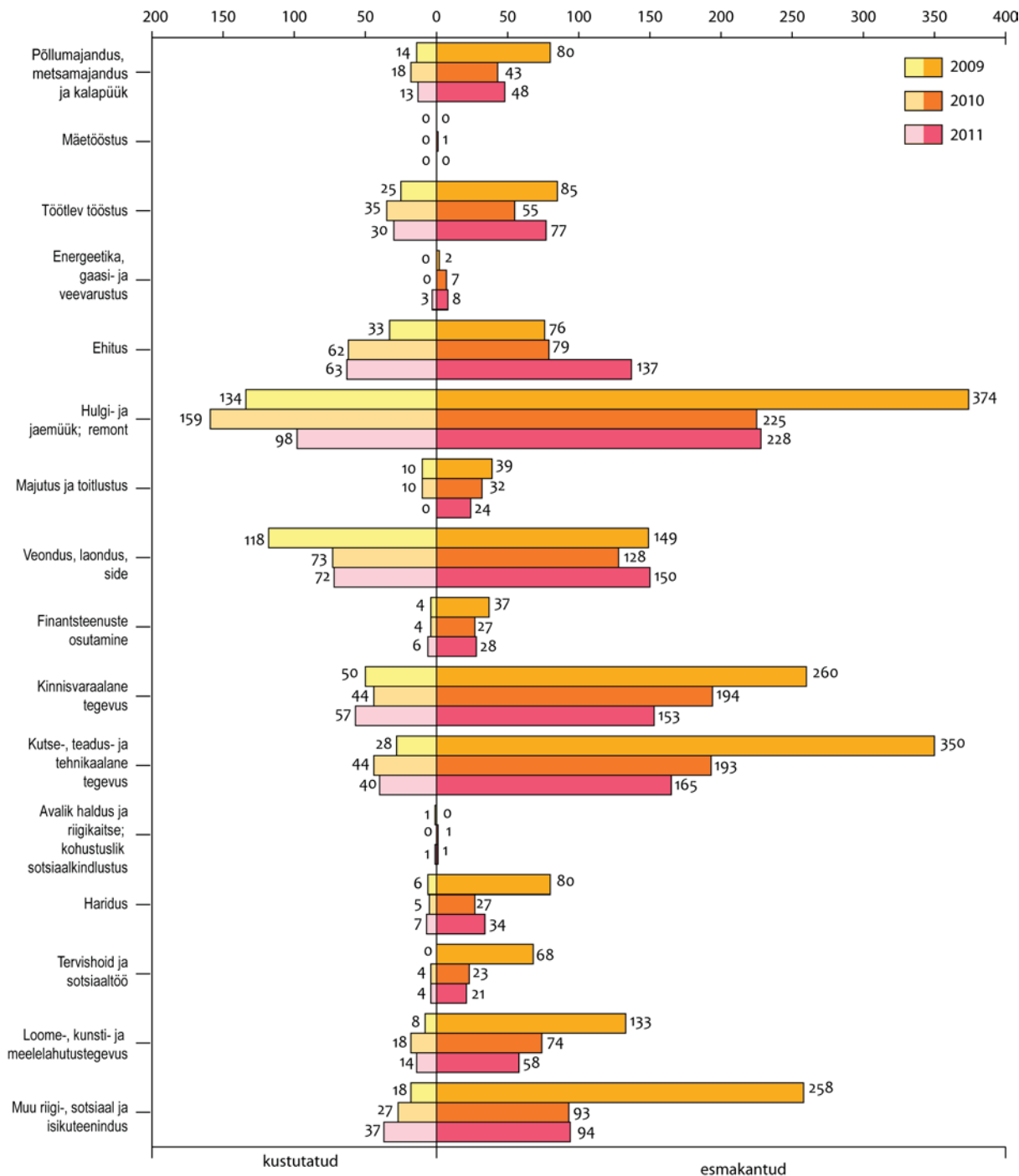
(Allikas: Registre ja Infosüsteemide Keskus)



Viimase kolme aasta jooksul on ettevõtjate arv kasvanud Tartus mõõdukas tempos peaaegu kõikides sektorites.

Esimest korda Äriregistrisse kantud ettevõtjad ja Äriregistrist kustutatud ettevõtjad

(Allikas: Registre ja Infosüsteemide Keskus)



2011. aastal registreeriti uusi ettevõtteid 1226, mis on 24 võrra rohkem kui aasta varem. Enim loodi uusi ettevõtteid järgmistes valdkondades: hulgi- ja jaemüük, remont; kutse-, teadus- ja tehnikaalne tegevus; kinnisvaraalne tegevus ning veondus, laondus ja side.

2010. aastal lõpetas tegevuse 503 ettevõtjat. 2011. aastal lõpetas tegevuse 445 ettevõtjat. Ettevõtjaid kustutati peamiselt kolmes sektoris: hulgi- ja jaemüük, remont; veondus, laondus ja side; ehitus.

Suurimad tööandjad ettevõtluses aasta lõpu seisuga

Äriühing	Töötajate arv	
	2010	2011
AS Hanza Tarkon	480	470
Playtech Estonia OÜ	417	412
Tartu Tarbijate Kooperatiiv	364	409
Maxima Eesti OÜ	296	406
Kodumaja AS	320	404
Rimi Eesti Food AS (Tartu)	327	323
AS A. Le Coq	307	299
AS G4S Lõuna-Eesti	302	289
A-Selver AS	313	288
Meteci Valduse OÜ	266	284
AS Sangar	277	273
AS Kroonpress	259	265
AS Pere Leib Tootmine (Tartu)	143	246
AS Sebe	78	239
AS Palmako	214	230
AS Tallinna Kaubamaja Tartu müügimaja	219	213
AS Samelin	172	205
AS Ilves-Extra	210	184
AS TMB	150	170
AS Estiko Plaster	150	145
Elion Ettevõtted AS	139	145
AS Webmedia	138	145
Saint- Gobain Glass Estonia SE	145	140
AS Astri Grill (Tartu)	148	136
AS Salvest	135	135
OÜ Tarbus	261	122

Suurimad tööandjad riigi- ja kohaliku omavalitsuse asutuste hulgas aasta lõpu seisuga

(Allikas: Tartu Linnavalitsuse linnaplaneerimise ja maakorralduse osakond)

Asutus	Töötajate arv	
	2010	2011
Tartu Ülikooli Kliinikum*	3670	3802
Tartu Ülikool	3061	3170
Eesti Maaülikool	862	842
Tartu Vangla	467	471
Teater Vanemuine	361	360
Tartu Kutsehariduskeskus	329	342
Politsei- ja Piirivalveameti Lõuna Prefektuur	322	320
Tartu Linnavalitsus	284	278
Põllumajanduse Registrite ja Informatsiooni Amet	300	251
Kaitseväge Ühendatud Õppeasutused	203	201
Haridus- ja Teadusministeerium	176	184
Maksu- ja Tolliameti Lõuna maksu- ja tollikeskus	166	150
Riigikohus	112	113
O. Lutsu nim Tartu Linnaraamatukogu	104	103

* Sh arst-residente 2010. aastal 176 ja 2011. aastal 168.

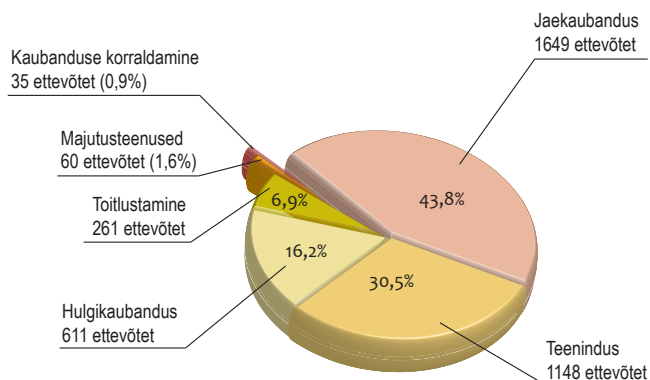
Kaubandusettevõtete ja -pinna jagunemine kaubandusvõrgus seisuga 31.12.2011

Ettevõtte liik	Ettevõtjate arv	Kaubanduspind m ²	Töökohtade arv
Toidukauplused ja segasortimendiga kauplused (k.a tankla- ja lemmikloomapoed)	140	66 169	1931
Tööstuskaupade kauplused	1070	159 013	3464
Apteegid	41
Optikaärid	24	1001	71
Kütuse (gaas, vedel- ja tahkekütus) müügikohad	28	1035	105
E-kaubandus (tegevuskoht puudub)	210	..	210
Kokku	1513	227 218	5781

Kaubandusettevõtete arv Tartus on 2011. aastal tõusnud 134 ettevõtte võrra võrreldes 2010. aastaga. Kasv on toimunud peamiselt e-kaubanduse valdkonnas, kus 2010. aastal tegutses 99, aga 2011. aastal juba 210 ettevõtet.

Majandustegevuse registri registreeringud Tartu linnas seisuga 31.12.2011

(Allikas: Majandustegevuse register)



Toitlustuskohade arv seisuga 31.12.2011

Toitlustuskoha tüüp	Arv
Restoranid	45
Kohvikud	125
Baarid	45
Bistrood	14
Sööklad	30
Peoteenindus	2
Kokku	261

Ettevõtluskonkurss „PARIM ETTEVÕTJA 2010“

Ettevõtluskonkurssi korraldatakse 1998. aastast. Ettevõtjad grupeeritakse töötajate arvu järgi kolme alagruppi: 1–9, 10–49 ja üle 50 töötajaga ettevõtjad. Tunnustamisel arvestatakse järgmisi näitajaid: müügitulu kasv, rentaablus, müügitulu ühe töötaja kohta ja investeeringute suurus.

2011. aastal toimunud konkursil selgitati välja ka kõige vastutustundlikum ettevõtja, enim töökohti

loonud ettevõtja, suurim investeerija, suurim eksportija, silmapaistvam saavutus, kampaania „Kiida teenindajat 2011” enim kiidetud ettevõtte, Tartu Kutsehariduskeskuse parim koostööpartner, edukaim arendustegevusse investeerinud ettevõtja SAs Tartu Teaduspark, edukaim SA Tartu Ärinõuandla toel alustaja, edukaim SA Tartu Loomemajanduskeskus toel startija, edukaim meditsiini- ja eluteaduste valdkonna ettevõtja, laste- ja noortesõbralik ettevõtja, asutus või organisatsioon.

Ettevõtluskonkursi parimad alagruppide lõikes

Töötajate arv kuni 9	I koht LCDVF OÜ II koht Fortumo OÜ III koht OÜ Rovita
Töötajate arv 10–49	I koht Lõunakeskus OÜ II koht Dataprint OÜ III koht Velma Mööbel OÜ
Töötajate arv 50 või enam	I koht AS Fortum Tartu II koht AS Olerex III koht AS Lemeks

Vastutustundlikud ettevõtjad

I koht AS Estiko Platar

Töötajatele korraldatakse täiend- ja ümberõpet, propageeritakse sportlikke eluviise (kompenseeritakse osaliselt Aura veekeskuse kasutamist, osalemist Tartu Maratoni neliküritustel ning Firmaspordi tali- ja suvemängudel). Organiseeritakse ühisüritusi, pereüritusi ja vaba aja veetmise võimalusi (suvepäevad, aastalõpupidu töötajatele koos peredega, töötajate laste jõulupidu). Ette on nähtud jõululingitused, esimesse klassi astuvatele töötajate lastele lastesõbralikud koolikotid, töötaja lapse sünni puhul sünnitoetus 1500 krooni. Tegeletakse kogukonnasõbralike tegevustega – Maarja küla abistamine, koostöö Estiko tööveteranide klubiga.

II koht AS Olerex

Sponsorlusprogrammi raames toetati erinevaid ettevõtmisi enam kui miljoni krooniga (TÜ botaanikaiaia laste mänguväljaku ehitus, Eesti Vehklemisliidu peaspponsor, Rally Estonia, Eesti Kontserdi ja Nargen Festivali ametlik kütusepartner jne).

III koht AS Salvest

Sporti toetati 367 030 krooniga, kõigil viiel Tartu maratonil oli ettevõtte esindatud 10liikmelise tiimiga.

Enim töökohti loonud ettevõtja: Kodumaja AS, aasta jooksul võeti juurde 112 töötajat.

Suurim investeerija: AS Fortum Tartu, investeeringute maht 72 778 780 krooni.

Suurim eksportija: AS Lemeks, ekspordimaht 646 422 920 krooni.

Silmapaistvam saavutus: Fortumo OÜ – innovaatilise makselahenduse Direct Billing pakkumine USA turul.

„Kiida teenindajat 2011” enim kiidetud ettevõtte: Season Caffee OÜ (Café Truffe).

Tartu Kutsehariduskeskuse parim koostööpartner: AS Tallinna Kaubamaja (Tartu Kaubamaja).

Edukaim arendustegevusse investeerinud ettevõtja SAs Tartu Teaduspark: Solis BioDyne OÜ.

Edukaim SA Tartu Ärinõuandla toel alustaja: Doordec OÜ.

Edukaim SA Tartu Loomemajanduskeskus toel startija: Mikser Disain OÜ.

Edukaim meditsiini- ja eluteaduste valdkonna ettevõtja: Asper Biotech AS.

Laste- ja noortesõbralik ettevõtja: OÜ Anna Edasi.

Laste- ja noortesõbralik asutus või organisatsioon: teater Vanemuine.

MAJUTUS

Tartu linna majutusettevõtted seisuga 31.12.2011

(Allikas: Tartu Linnavalitsuse ettevõtluse osakond)

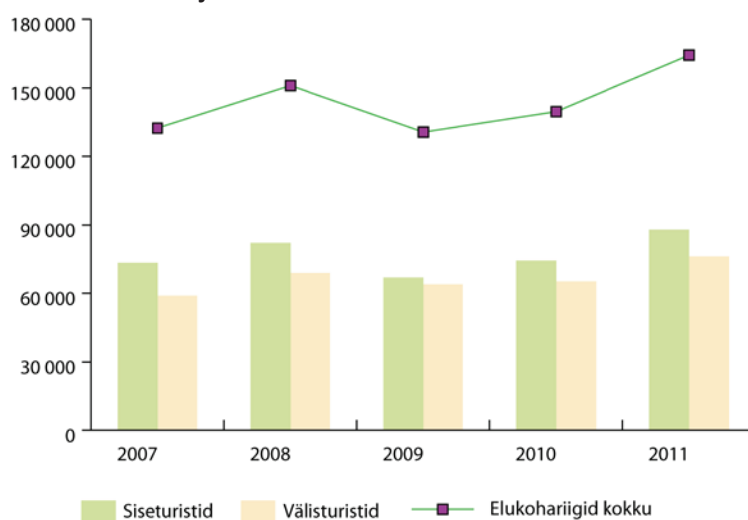
Nr	Majutusettevõtte	Asukoht	Tubade arv	Kohtade arv	Ettevõtja
1.	Hotell Barclay	Ülikooli 8	49	89	AS Barclay Hotell
2.	Hotell Pallas ☆☆☆	Riia 4	61	120	OÜ Hotell Pallas
3.	Hotell Draakon	Raekoja plats 2	40	73	AS Tony
4.	Tartu Kutsehariduskeskuse hotell	Kopli 1	43	84	Tartu Kutsehariduskeskus
5.	Park Hotell	Vallikraavi 23	19	31	AS Visiit Park
6.	Hotell London ☆☆☆☆	Rüütli 9	60	119	OÜ Hotell London
7.	Hotell Tartu	Soola 3	56	122	OÜ Ammende Grupp
8.	Hansahotell	Aleksandri 46	22	41	OÜ Hansahotell-Tartu
9.	Hotell Dorpat	Soola 6	205	410	OÜ Dorpat
10.	Hotell Starest	Mõisavahe 21	29	51	OÜ Aspin-Tartu
11.	Aleksandri Hotell	Aleksandri 42	38	83	OÜ Ekopuit
12.	Hotell Villa Margaretha	Tähe 11/13	18	40	OÜ Aadlipreili
13.	Hotell Antonius	Ülikooli 15	18	35	OÜ Ammende Grupp
14.	Vikerkaare külalistemaja	Vikerkaare 40	11	19	Vikerkaare Külalistemaja OÜ
15.	Külalistemaja Carolina	F. R. Kreutzwaldi 15	12	26	OÜ Intertrade
16.	Külalistemaja Rändur	J. Kuperjanovi 66	9	16	OÜ Rändur KE
17.	Külalistemaja Tampere Maja	Jaani 4	6	18	SA Tampere Maja
18.	Riia Villa kodumajutus	Riia 117a	6	15	Merteks Grupp OÜ
19.	Herne kodumajutus	Herne 59	4	10	Hannes Jäär
20.	Eha Suija kodumajutus	Tamme pst 73a	7	15	Eha Suija
21.	Iivi Oja kodumajutus	Vaikne 20	5	10	OÜ Iivimaja
22.	Viive Koni kodumajutus	Õuna 32	4	6	Viive Koni
23.	Gretchen kodumajutus	Tamme põik 7a	4	5	OÜ Gretchen Kodumajutus
24.	Kodumajutus	Elva 37c	4	5	Rein Liinar
25.	Hiie kodumajutus	Hiie 10	4	8	OÜ Hiie Maja
26.	Veeriku Villa kodumajutus	Arhitekti 32	5	10	Asko Lomp Veeriku Villa Kodumajutus
27.	Terviseks kodumajutus	Raekoja plats 10	4	10	OÜ Ööäär
28.	Kastani kodumajutus	Kastani 3	3	6	OÜ Seremi
29.	Liiva kodumajutus	Liiva 38	1	2	Valentina Babi
30.	Ujula külaliskorterid	Ujula 2a–9, 17, 24, 32	4	4	OÜ Tartu Üliõpilasküla Hostel
31.	TK Apartments külaliskorter	Riia 157	2	8	OÜ Hurmi Mõis
32.	Carolina külaliskorterid	Raekoja plats 11–3, 5	4	6	OÜ Intertrade
33.	Külaliskorter	Vaksali 21–50	2	2	OÜ Intertrade
34.	Külaliskorter Hilfsverein	Lossi 34–14	1	2	OÜ Slavjan
35.	Wilde külaliskorterid	Ülikooli 6–5, 6	2	4	OÜ Wilde Hotellid
36.	Külaliskorter Wilde I	Küüni 4–9	1	2	OÜ Wilde Hotellid
37.	Külaliskorter Wilde II	Ülikooli 3–4	1	2	OÜ Wilde Hotellid

38.	Külaliskorterid Domus Dorpatensis	Raekoja plats 1 / Ülikooli 7 krt 2, 3, 5, 6, 7, 8, 9, 10, 11, 12	10	24	SA Domus Dorpatensis
39.	LUSi külaliskorter	W. Struve 2	1	2	Eesti Looduseuurijate Selts Eesti Teaduste Akadeemia juures
40.	Savi tänava külaliskorterid	Savi 6–19, 20	5	7	Eha Suija
41.	Tartu Restauraatori külaliskorterid	Kompanii 6–1, 2	2	5	OÜ Tartu Restauraator
42.	Staresti külaliskorterid	Võru 2–1, 2, 3, 4	4	7	OÜ Aspin-Tartu
43.	Külaliskorter Ottomar	Magasini 12a–5	1	2	OÜ Ottomar
44.	Aaba Apartment külaliskorter	Gildi 9–4	1	2	OÜ Aab Kinnisvaraturg
45.	Päikesemaja külaliskorter	Tähtvere 6	3	6	OÜ Autoreklaam
46.	Tähe 28 külaliskorter	Tähe 28–6	3	3	OÜ Intertrade
47.	Hostel Tartu	Soola 3 korpus 2	6	18	OÜ Hotell Tartu
48.	Hostel Looming	Kastani 38	5	19	MTÜ Pohlrad
49.	Hostel Vaksali 4	Vaksali 4	28	30	J. T. Marine OÜ
50.	Hostel Pepleri	Pepleri 14	40	77	OÜ Tartu Üliõpilasküla Hostel
51.	Hostel Raatuse	Raatuse 22	12	24	OÜ Tartu Üliõpilasküla Hostel
52.	Hostel Tähtvere	Laulupeo pst 19	5	8	Eesti Spordiselts Põhjakotkas
53.	Hostel Narva mnt 27	Narva mnt 27	5	10	OÜ Tartu Üliõpilasküla Hostel
54.	Hostel Starest	Mõisavahe 21	7	15	OÜ Aspin-Tartu
55.	Hostel	Tähe 116	20	33	AS Lasita
56.	Torni Hostel	F. R. Kreutzwaldi 52	13	25	OÜ Torni Hostell
57.	Tamme majutus	Kungla 1	9	31	SA Tartu Sport
58.	Salemi kiriku öömaja	Kalevi 76	3	15	Tartu Salemi Babtistikogudus
59.	Rehabilitatsiooni majutusüksus	Staadioni 52	5	10	SA Tartu Vaimse Tervise Hooldekeskus
	Kokku		952	1882	

Majutusettevõtete registreerimisega tegeleb Tartu Linnavalitsuse ettevõtluse osakond, statistikat nende tegevuse kohta kogub ja töötleb Statistikaamet. Valimisse võetakse ettevõtted, kus on vähemalt viis voodikohta. Alljärgnev kirjeldus põhinebki Statistikaameti andmetel.

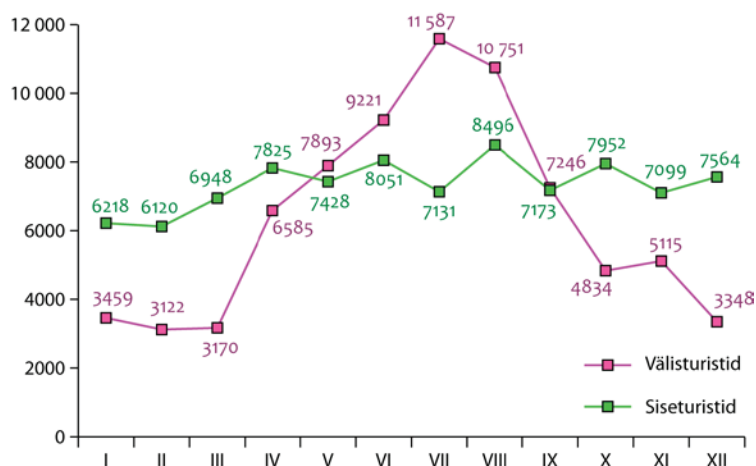
2011. aastal peatus Tartu majutusettevõtetes 164 336 turisti, mis on 17,6 protsenti rohkem kui 2010. aastal. 54 protsenti majutusettevõtete klientidest olid siseturistid. 2011. aastal ööbis Tartus 88 005 eestimaalast, mis on 18,1 protsenti rohkem kui 2010. aastal. Välisturistide arv oli 76 331 ja see kasvas 17,1 protsenti.

Majutatud turistid Tartus 2007–2011



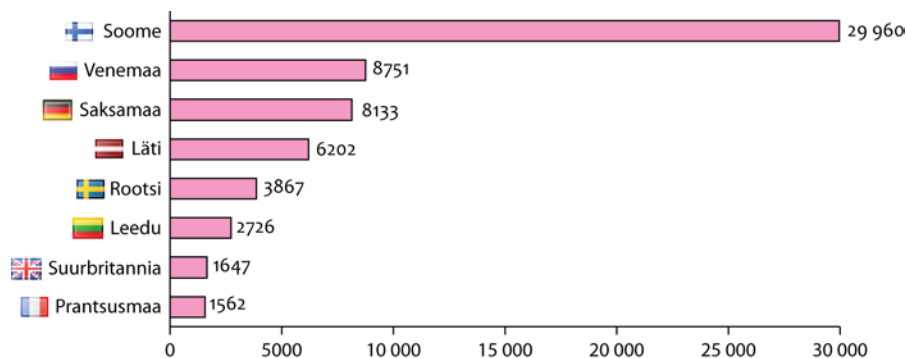
Aasta	2007	2008	2009	2010	2011
Majutatud siseturistid	73 562	82 230	66 863	74 544	88 005
Majutatud välituristid	58 959	68 866	63 936	65 170	76 331
Elukohariigid kokku	132 521	151 096	130 799	139 714	164 336

Majutus Tartus kuude lõikes 2011. aastal



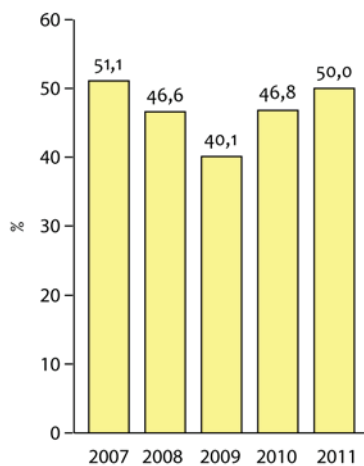
Välituristid külastavad Tartut eelkõige suvekuudel, mil toimub mitmeid suuri kultuurisündmusi (festival „Klaaspärlimäng“, Tartu hansapäevad, Euroopa suurim rahvakunstifestival „Europeade“, filmifestival „tARTuFF“ jne). Siseturistid külastavad Tartut aastaringselt üsna ühtlaselt, mõnevõrra vähem on neid aasta alguses.

Välituristide majutuse edetabel elukohariigi järgi 2011. aastal



Kõige enam saabus Tartusse väliskülalisi Soomest, Venemaalt ja Saksamaalt. 2011. aastal on venelaste majutus Tartus tõusnud 66 protsenti ja jõudnud ette ka majutatavatest sakslastest, kes 2010. aastal olid tabelis teisel kohal.

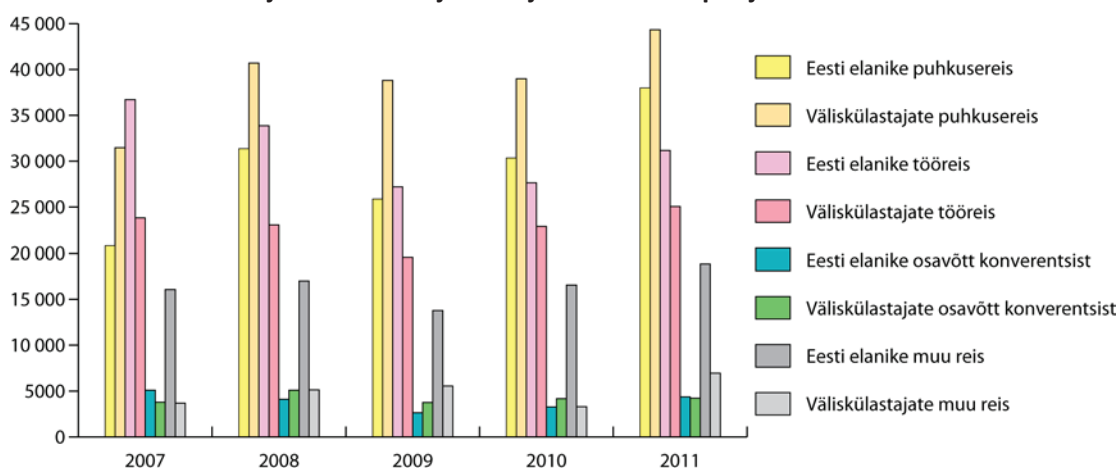
Tartu majutusasutuste tubade täitumus 2007–2011



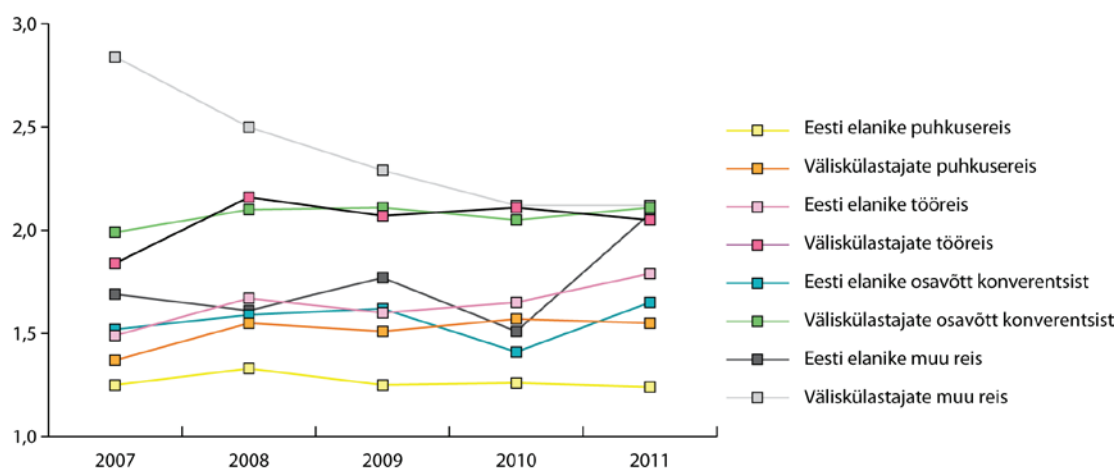
Tartu majutusettevõtete sissetulek majutusteenuse müügist eurodes ja lahtioleku päevad 2007–2011

Aasta	2007	2008	2009	2010	2011
Sissetulek majutusteenuste müügist	5 612 274	7 234 223	5 782 020	5 880 703	7 419 624
Lahtioleku päevad	11 093	13 157	14 244	13 648	14 983
Sissetulek lahtioleku päeva kohta	506	550	406	431	495

Juba teist aastat järjest on Eesti elanike puhul Tartu külastamise eesmärgiks pigem puhkus kui tööreis. Ka väliskülastajad käivad Tartus eelkõige puhkust veetmas. Märkimisväärselt (34 protsenti) on kasvanud konverentsiturism eestimaalaste osas.

Eesti elanike ja väliskülastajate majutamine reisi põhjuse lõikes 2007–2011


Aasta	2007	2008	2009	2010	2011
Eesti elanike puhkusereis	20 788	31 369	25 873	30 340	37 987
Eesti elanike tööreis	36 709	33 859	27 206	27 648	31 168
sh Eesti elanike osavõtt konverentsist	5091	4109	2626	3258	4367
Eesti elanike muu reis	16 065	17 002	13 784	16 556	18 850
Väliskülastajate puhkusereis	31 470	40 697	38 807	38 988	44 333
Väliskülastajate tööreis	23 813	23 045	19 577	22 889	25 057
sh väliskülastajate osavõtt konverentsist	3784	5092	3748	4166	4219
Väliskülastajate muu reis	3676	5124	5552	3293	6941

Eesti elanike ja väliskülastajate keskmine veedetud ööde arv reisi põhjuste lõikes 2007–2011


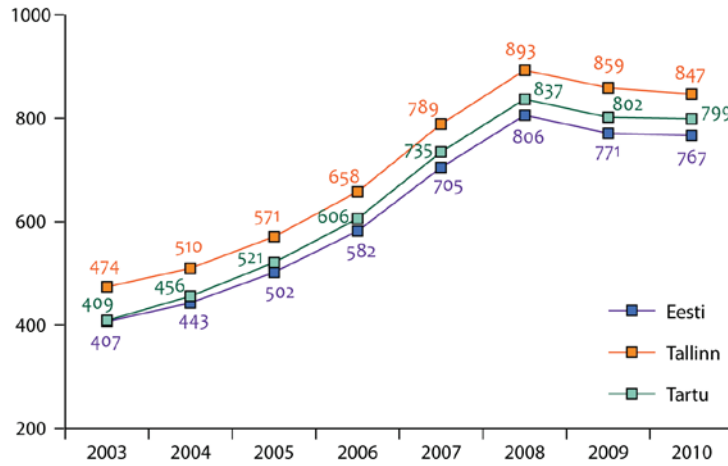
Aasta	2007	2008	2009	2010	2011
Eesti elanike puhkusereis	1,25	1,33	1,25	1,26	1,24
Eesti elanike tööreis	1,49	1,67	1,60	1,65	1,79
sh Eesti elanike osavõtt konverentsist	1,52	1,59	1,62	1,41	1,65
Eesti elanike muu reis	1,69	1,61	1,77	1,51	2,08
Väliskülastajate puhkusereis	1,37	1,55	1,51	1,57	1,55
Väliskülastajate tööreis	1,84	2,16	2,07	2,11	2,05
sh väliskülastajate osavõtt konverentsist	1,99	2,10	2,11	2,05	2,11
Väliskülastajate muu reis	2,84	2,50	2,29	2,12	2,12

Pisut lühemaks on aastaga jäänud nii Eesti elanike kui ka väliskülastajate puhkusereisid. Oluliselt pikemaks aga on läinud eestimaalaste konverentsidel ja muul eesmärgil Tartus käimine.

TÖÖTURG

Palgatöötaja kuu keskmine brutotulu* 2003–2010 eurodes

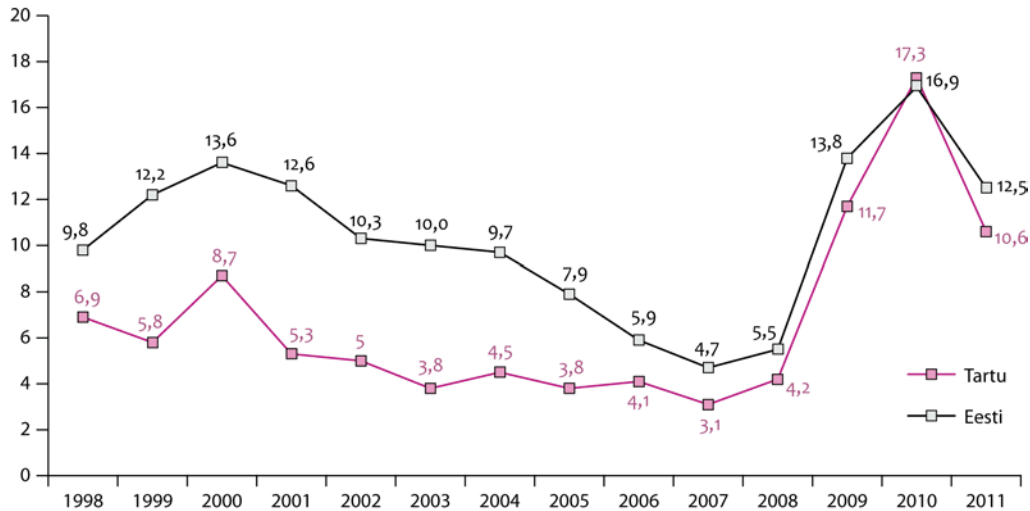
(Allikas: Maksu- ja Tolliamet)



*Maksu- ja Tolliameti tulu- ja sotsiaalmaksu, kohustusliku kogumispensioni makse ja töötuskindlustus-makse deklaratsiooni vormil näidatud sotsiaalmaksuga maksustatav rahaline tasu; samuti stipendium, toetus ja pension, mida makstakse töö- või teenistussuhte puhul jm.

Töötuse määr protsentides 1998–2011

(Allikas: Statistikaamet)



Registreeritud töötute jagunemine vanuse järgi 2011. aastal

(Allikas: Eesti Töötukassa)

Vanus	Arv	Osatähtsus %
16–24	1320	19,1
25–54	4800	69,5
55 kuni pensioniiga	788	11,4
Kokku	6908	100,0

Tartlastest tööturutoetuse saajad ettevõtluse alustamiseks 2011. aastal

(Allikas: Eesti Töötukassa)

Tegevusala	Toetuse saajate arv	Loodud töökohti	Eraldatud summa eurodes
Põllumajandus, metsandus	6	16	25 962
Rõivatootmine	2	4	8764
Puidutöötlemine ja mööbli tootmine	2	4	8916
Arvutiteenused	1	1	4435
Ehitus	5	7	22 089
Arvepidamine, raamatupidamine, auditeerimine	2	2	8000
Hulgi-, vahendus- ja jaekaubandus	5	6	21 104
Muu äritegevus	12	18	48 986
Muu teenindus	5	9	21 975
Vaba aja, kultuuri- ja sporditegevus	10	22	41 252
Kokku	50	89	211 482

Äriplaane esitati Tartu linnas 2011. aasta jooksul kokku 123.

Töötukassa vahendatud tööpakkumised ja Tartu linnas elavate registreeritud töötute töösoovid ametialade järgi 2011. aastal

(Allikas: Eesti Töötukassa)

Ametiala grupp	Tööpakkumised*		Töösoovid**	
	Arv	Osatähtsus %	Arv	Osatähtsus %
Relvajõud	2	0,1	2	0,0
Kõrgemad ametnikud ja juhid	61	3,8	1227	5,7
Tippspetsialistid	67	4,1	1923	8,8
Keskastme spetsialistid ja tehnikud	213	13,1	2074	9,5
Kontoritöötajad ja ametnikud	146	9,0	2465	11,3
Teenindus- ja müügitöötajad	456	28,0	3776	17,4
Põllumajanduse ja kalanduse oskustöölised	7	0,4	219	1,0
Oskus- ja käsitöölised	305	18,7	3870	17,8
Seadme- ja masinaoperaatorid	131	8,1	1946	9,0
Lihttöölised	239	14,7	4249	19,5
Kokku	1627	100,0	21 751	100,0

*Tööpakkumine võib sisaldada rohkem kui üht töökohta. Näiteks üks ettevõtte pakub tööd kolmele inimesele.

**Registreeritud töötul võib olla rohkem kui üks töösoov, seega töösoovide arv ei kattu töötute arvuga.

Vabade ametikohtade arv Tartu linnas 2011. aasta jooksul

(Allikas: Eesti Töötukassa)

Ameti valdkond	Vabade ametikohtade arv
Kaubandus, klienditeenindus	372
Ehitus	298
Turundus, avalikud suhted, müügikonsultatsioon	287
Toitlustus, majutus, ürituste korraldus	281
Puhastusteenindus, majapidamine jm	277
Finants, raamatupidamine, statistika	268
Dokumendihaldus, personalitöö, infotöö	262
Tekstiili-, naha- ja jalatsitööstus	174
Sõidukijuhtimine, töstukijuhtimine	134
Metalli- ja masinatööstus	107
Iluteenindus	92
Sõiduki või masina mehhaanik, lukksepp jm	81
Logistika, varustamine, laondus (v.a sõiduki- ja töstukijuhtimine)	75
Liigitamata lihttöö	62
Elektri- ja energiatootmine, elektrimehhaanika	60
Muu	364
Kokku	3194

LINNAVARA

Tartu linnale kuuluvad mitteeluhooned ja -ruumid seisuga 31.12.2011

(Allikas: Tartu Linnavalitsuse linnavarade osakond)

Linnavalitsuse struktuuriüksus	Hoonete arv	Pind m ²	Kasutusotstarve
Haridusosakond	2	9047	Herbert Masingu Kool ja Mart Reiniku Kool
Linnamajanduse osakond	23	2264	Asutus Kalmistu ja loomade varjupaik
Linnavarade osakond	260	379 280	Linnavalitsuse haldushooned, kultuuriasutused, spordihooned, sotsiaalabiasutused, üürihooned, koolid, lasteaiad ja sotsiaalmajad
Kokku	285	390 591	

Linnavarade osakond lammutas hoone Pepleri tn 1 ning võõrandas kuus eluruumi, kaks mitte-eluruumi ja ühe hoonestusõiguse.

Äriruumide üürimine aasta lõpu seisuga

(Allikas: Tartu Linnavalitsuse linnavarade osakond)

	2009	2010	2011
Sõlmitud kasutuslepingute arv	208	208	210
sh üürilepinguid (tasulisi)	159	159	161
tasuta kasutamise lepinguid	49	49	49
Lepingute alusel kasutusse antav pind m ²	77 907	78 125	80 890
sh üüripind (tasuline)	38 837	41 344	38 269
tasuta kasutusse antav pind	39 070	36 780	42 621
Lepingutega katmata, vabad üüripinnad m ²	1699	1151	1191
Tartu Linnavalitsuse kasutuses olevad pinnad m ²	29 423	30 130	29 590
Aastas laekunud üüritulu eurodes	1 054 949	983 820	1 029 780

2011. aastal jäi tasuta üürilepingute arv eelnenud aastate tasemele. Tasuliste üürilepingute arv kasvas kahe võrra. Üürnike leidmiseks viidi läbi seitse enampakkumist, millest viis nurjus ja kaks osutus edukaks. Üüritulud ulatusid üle ühe miljoni euro, mis on eelneva aastaga võrreldes viis protenti suurem.

Tartu linnale kuuluvad eluruumid aasta lõpu seisuga

(Allikas: Tartu Linnavalitsuse linnavarade osakond)

	2009	2010	2011
Eluruume kokku	623	594	593
Keskmine üldpind m ²	34,1	34,1	34,8
Aasta jooksul sõlmitud üürilepinguid	457	407	382
sh esmakordseid üürilepinguid	79	90	76
üürilepingu pikendamisi	378	298	298

Tartu linnale kuuluvad monumendid ja dekoratiivskulptuurid

(Allikas: Tartu Linnavalitsuse linnavarade osakond)

Jrk	Nimetus	Asukoht	Aasta	Autor
1.	Rahvaste monument	Toomeorus Vallikraavi tn ja K. E. von Baeri tn nurk	1811	J. W. Krause
2.	M. A. Barclay de Tolly monument	Barclay plats	1849	V. Demut-Malinovski, A. Štšedrin
3.	J. K. S. Morgensterni mälestussammas	Toomemägi	1851	K. Tool
4.	K. E. von Baeri monument	Toomemägi	1886	A. Opekušin
5.	E. Bergmanni monument	Toomemägi	1913	A. Hildebrandt
6.	F. R. Faehlmanni monument	Toomemägi	1930	V. Mellik
7.	I Eesti Õpetajate Seminari mälestuskivi	Forseliuse park	1936	
8.	F. R. Kreutzwaldi monument	Vabaduse puiestik	1952	J. Hirv, M. Saks, H. Karro, A. Mellik, M. Port
9.	N. Pirogovi monument	Ülikooli tn ja Lossi tn nurk	1952	J. Raudsepp, A. Mölder, P. Tarvas, A. Volberg
10.	Skulptuurigrupp „Vjatško ja Meelis Tartu kaitsel 1224“	Oru tänava äärde paigaldati 1980	1956	O. Männi
11.	Purskkaevskulptuur „Jääkaru“	Vaksali park	1957	O. Ehelaid
12.	Dekoratiivskulptuur „Õppiv tütarlaps“	Vallikraavi 19/21	1959	J. Paberit
13.	Mälestuskivi Eesti I üldlaulupeole	Laulupeo pst 25, laululava taga	1959	O. Ehelaid
14.	Dekoratiivskulptuur „Naine vaasiga“	Oru 1	1960	E. Kirs
15.	Mälestuskivi J. Liivile	J. Liivi 4 ja 8 vahel	1964	A. Starkopf
16.	Teadlaste aumüüri kivitähis	Jakobi 6 maa-alal, Jakobi 5 vastas	1968	
17.	F. G. W. Struve monument	Toomemägi	1969	O. Männi, U. Ivask
18.	II maailmasõjas hukkunute memoriaalkompleks	Raadi park	1975	A. Mölder, R. Luup
19.	100 000. tartlase sünni tähistav skulpturaalne kompositsioon	Kaarsilla otsa juures Emajõe vasakkaldal	1977	M. Mikof
20.	Dekoratiivskulptuur „Metskits imetab talle“	Võru 80	1977	A. Vomm
21.	Armeenia ja eesti rahva sõpruse monument	Vabaduse puiestik	1978	A. Dživanjan
22.	Dekoratiivskulptuur „Ema ja laps“	Oru 3	1979	E. Taniloo
23.	M. Saare mälestuskivi	Kooli 13 kõrval	1982	A. Kuulbusch
24.	H. A. A. Schmidti monument	Kassitoome	1982	Ü. Õun, I. Volkov
25.	K. J. Petersoni monument	Toomemägi	1983	J. Soans, A. Murdmaa
26.	M. Härma monument	J. Tõnissoni 3	1984	J. Eskel
27.	F. Tuglase monument	Ülejõe park	1986	E. Viies, A. Mänd
28.	O. Lutsu monument	Vabaduse puiestik	1987	A. Rimm, A. Murdmaa
29.	Skulptuur „Tüdruk linnuga“	Botaanikaaed	1987	T. Kirsipuu
30.	Mälestuskivi õpetajale	Salme 1a	1988	E. Taniloo, A. Taniloo-Bogatkin
31.	Soome Vabariigi ja Nõukogude Venemaa rahulepingu mälestusmärk	J. Tõnissoni 1	1990	A. Seppet
32.	Stalinismiohvrite monument „Rukkilill“	Pepleri 27	1990	P. Saar
33.	Dekoratiivskulptuur „Bravuur“	Tähe 127 (eksponeerimata)	1990	A. Seppet
34.	Mälestuskivi Eesti I üldlaulupeole	Narva mnt ja Puiestee tn nurk	1994	M. Karmin
35.	J. Hurda monument	Vanemuise park	1994	J. Soans, R. Tomingas
36.	A. Matteuse hauamonument	Raadi kalmistu	1997	M. Karmin, T. Trummal

37.	H. H. F. Treffneri monument	Ülejõe park	1997	M. Karmin, T. Trummal
38.	Purskkaev skulptuurigrupiga „Suudlevad tudengid“	Raekoja plats	1998	M. Karmin, T. Trummal
39.	Vabadussõja monument	Pauluse kalmistu	1998	M. Karmin, T. Trummal
40.	O. Wilde´i ja E. Vilde skulptuurmonument	Vallikraavi 4	1999	T. Kirsipuu
41.	J. Tõnissoni monument	Gildi 2a	2001	M. Karmin, T. Trummal
42.	8. ja 9. juulil 1941 Tartu vanglas mõrvatute mälestusmärk	Pauluse kalmistu	2001	H. Ajango
43.	Kindralmajor E. J. Põdderi bareljeef	Ülikooli 8 fuajee	2002	A. Taniloo-Bogatkin
44.	Piiskop Platoni bareljeef	Kompanii 3 (välisseinal)	2003	T. Paberit
45.	Tartu vabadussammas	Vabaduse puiestik	2003	A. Adamsoni järgi taastanud E. Väli
46.	Kindralmajor A. H. Traksmaa bareljeef	Ülikooli 8 fuajee	2004	A. Taniloo-Bogatkin
47.	Kindralmajor J. Kruusi bareljeef	Ülikooli 8 fuajee	2004	A. Taniloo-Bogatkin
48.	Kindralleitnant N. Reegi bareljeef	Ülikooli 8 fuajee	2004	A. Taniloo-Bogatkin
49.	Kaksikulptuur „Isa ja poeg“	Küüni tn	2004	Ü. Õun
50.	W. Reimani monument	Toomemägi	2004	A. Adamsoni kipsmudeli järgi taastanud M. Varik
51.	Kivisilla makett ja infotahvel	Kaarsilla otsa juures Emajõe paremkaldal	2004	T. Kirsipuu
52.	K. A. Hermannini hauatähis (bareljeef)	Uus-Jaani kalmistu	2005	M. Karmin
53.	E. Tubina monument	Vanemuise 6	2005	A. Vahtrapuu, V. Valk, L. Dandrel
54.	Tartu vabastamise lahingu mälestusmärk	Tähtvere park	2006	Taastanud T. Kallas
55.	Gaudeamuse mälestuskivi	Kassitoome	2006	K. Hansson
56.	J. Skytte monument	Toomemägi	2007	T. Kirsipuu, A. Rööpson
57.	P. Põllu monument	Vabaduse pst 8	2008	E. Väli, A. Rööpson
58.	Jaan Poska bareljeef	Vanemuise 35 (välisseinal)	2010	M. Mikof, K. Süda, M. Kinks

2011. aastal võõrandatud linnale kuulunud kinnisvara

(Allikas: Tartu Linnavalitsuse rahandusosakond)

Objekt	Kellele võõrandatud	Laekumine eurodes
Nõlvaku 2	Orchis OÜ	479 548
Kungla 30	eraisik	61 819
Jaama 17–3, 4, Tähe 50–10	OÜ RL Varad	50 034
Lunini 23	OÜ RL Varad	49 482
Tehnika 16	Top Vox OÜ	42 501
Sepikoja tee 29	Kroonpress AS	30 693
Lossi 34	eraisik	18 187
Jaama 17–1	OÜ RL Varad	12 340
Turu 13	OÜ Nordicvent	2042
Ujula 53	OÜ RL Varad	971
Laekumised korterite erastamisest järelmaksuga		75
Kokku		747 692

Tartu linna osalus äriühingutes seisuga 31.12.2011

(Allikas: Tartu Linnavalitsuse rahandusosakond)

Äriühing	Tegevusala	Nimi- väärtus eurodes	Aktsiate / osade arv tk	Aktsia- / osakapital eurodes	Osalus %
Aktsiad				6 828 780,8	
AS Tartu Veevärk	Veevarustuse ja kanalisatsioonialaste teenuste osutamine	6,4	1 002 997	6 419 180,8	100,0
AS Tartu Turg	Turuteenuste osutamine, kaubandusinventari laenutamine	6,4	60 000	384 000,0	100,0
Tartu Elamuhalduse AS	Elamute valitsemine, haldamine ja hooldamine, kinnisvara haldamine	64,0	400	25 600,0	100,0
Osad				104 189,9	
OÜ Anne Saun	Saunateenused, ruumide rent		1	98 424,0	100,0
OÜ Tartu Veekeskus	Spordi- ja muude vaba aja veetmise teenuste osutamine		1	2557,0	100,0
OÜ Tartu Linna Polikliinik	Ambulatoorse eriarstiabi osutamine		1	2557,0	100,0
Polli Prügila OÜ	Tavajäätmete töötlus ja kõrvaldus			651,9	25,5
Kokku				6 932 970,7	

HARIDUS

(Allikas: Tartu Linnavalitsuse haridusosakond)

KOOLIEELSEID LASTEASUTUSED

Laste arv koolieelsetes munitsipaallasteasutustes

Asutus	Õppekeel	sõimes kuni 3 a		aias 3–7 a		kokku		teistest omavalitsustest	
		2010	2011	2010	2011	2010	2011	2010	2011
Kesklinna Lastekeskus*	eesti	-	-	120	120	120	120	-	-
Lasteaed Annike*	vene	54	54	187	188	241	242	10	8
Lasteaed Helika	eesti	16	15	117	117	133	132	5	5
Lasteaed Hellik	eesti	54	34	204	234	258	268	10	7
Lasteaed Kannike	eesti	31	35	220	228	251	263	10	5
Lasteaed Karoliine	eesti	-	-	93	85	93	85	2	3
Lasteaed Kelluke*	eesti, vene	36	35	193	191	229	226	5	5
Lasteaed Kivike	eesti	36	36	237	239	273	275	4	5
Lasteaed Klaabu*	eesti	17	-	112	138	129	138	1	1
Lasteaed Kröll	eesti	35	36	212	232	247	268	8	8
Lasteaed Lotte	eesti	-	-	132	134	132	134	4	2
Lasteaed Meespea	eesti	18	18	112	113	130	131	9	7
Lasteaed Midrimaa	eesti	16	18	112	116	128	134	7	2
Lasteaed Mõmmik	eesti, vene	52	30	197	218	249	248	13	8
Lasteaed Nukitsamees*	eesti	-	-	29	24	29	24	2	2
Lasteaed Piilupesa*	eesti, vene	52	52	198	202	250	254	7	6
Lasteaed Ploomike	eesti	-	-	104	101	104	101	2	1
Lasteaed Poku*	eesti	18	37	217	203	235	240	5	4
Lasteaed Päkapiik*	eesti, vene	-	-	59	58	59	58	-	-
Lasteaed Pääsupesa*	eesti	18	18	159	180	177	198	6	5
Lasteaed Ristikhein*	eesti	36	34	208	206	244	240	9	5
Lasteaed Rukkilill	eesti	18	18	116	118	134	136	2	2
Lasteaed Sass	eesti	55	35	162	198	217	233	3	5
Lasteaed Sipsik	eesti	-	-	139	142	139	142	4	2
Lasteaed Sirel	eesti, vene	-	-	59	60	59	60	1	2
Lasteaed Triinu ja Taavi	eesti	54	54	211	201	264	255	11	7
Lasteaed Tõruke	eesti	-	18	90	72	90	90	4	6
Lasteaed Tähtvere	eesti	68	68	188	183	256	251	7	6
Lastesõim Mesipuu	eesti	69	71	-	-	69	71	-	-
Maarjamõisa Lasteaed*	eesti	18	18	251	245	269	263	19	13
Maarja Kool*	eesti	-	-	8	8	8	8	4	3
Kokku		770	734	4446	4554	5216	5288	177 (3%)	135 (2,6%)

*Eirühmad hariduslike erivajadustega lastele.

Aastal 2011 tegutses Tartus 30 koolieelset munitsipaallasteasutust ja kaheksa eralasteaeda. Lisaks on avatud erivajadustega laste rühm Tartu Maarja Kooli juures. Eesti keel on õppekeeleks 23 munitsipaallasteaias ja Maarja kooli juures tegutsevas aiarühmas ning eralasteaedades. Kahes munitsipaallasteaias on õppekeeleks vene keel ning neljas lasteaias on paralleelselt kasutusel eesti

ja vene keel. Rühmade arv munitsipaallasteaedades varieerub kolmest kuni 13 rühmani. Eralasteaiad on väiksemad, neis on keskmiselt kaks rühma. Munitsipaallasteaedade struktuur on mitmekesisem: suuremates on rohkem erinevaid rühmaliike. 2011. aastal alustas tegevust uus eralasteaed Karu Lasteaed.

Laste arv eralasteaedades

Asutus	2010	2011
Lasteaed Väike Pauline	50	50
Eralasteaed Puhhi	36	36
Eralasteaed Terake	72	74
Eralasteaed Cipollino	19	17
Anni Lasteaed	29	28
Tartu Katoliku Lasteaed	63	69
Tartu Rahvusvaheline Lasteaed	18	17
Karu Lasteaed	..	20
Kokku	287	311

Täiendavalt toetatakse linnaeelarvest lapsehoiuteenus osutajaid, kellel on lapsehoidja kutsetunnistus ja maavalitsusest väljastatud tegevusluba. Teenuse saajaks on laps, kelle enda ja vanema elukohana on rahvastikuregistrisse kantud Tartu linn. Toetust ei maksta vanemahüvitist saava vanema lapse hoidmise eest.

Lapsehoiuteenus

	2010	2011
Lapsehoiuteenus osutajaid	38	47
Lapsehoius lapsi	312	391

ÜLDHARIDUSKOOLID

1. augustist 2011 korraldati Tartu Mart Reiniku Gümnaasium ümber: eraldati põhikooli ja gümnaasiumiosa ning nimetati vastavalt Tartu Mart Reiniku Kooliks (Vanemuise 48 ja Riia 25 hoonetes) ning Tartu Jaan Poska Gümnaasiumiks (Vanemuise 35 hoones).

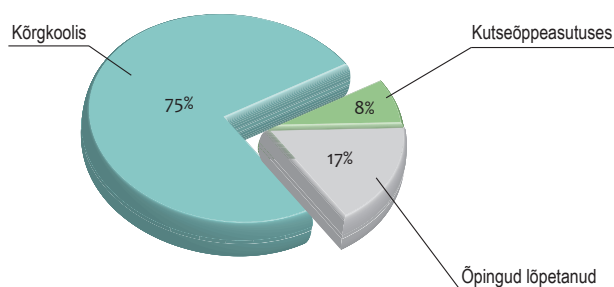
Kool	Klassid	Koolis õpilasi		Õpilaste arvu muutus	Õhtupoelses vahetuses		Õpilasi teistest omavalitsustest	
		2010	2011		2010	2011	2010	2011
Munitsipaalkoolid kokku		11 987	12 016	29	227 (2%)	306 (3%)	2127 (18%)	2230 (19%)
Üldhariduskoolid kokku, sh		11 515	11 553	38	227 (2%)	306 (3%)	2012 (17%)	2110 (18%)
Annelinna Gümnaasium*	1.–12.	746	746	-			47	51
Descartes'i Lütseum	1.–12.	708	697	-11			150	157
Forseliuse Gümnaasium	1.–12.	418	394	-24			48	39
Hugo Treffneri Gümnaasium	10.–12.	538	541	3			233	257
Jaan Poska Gümnaasium	10.–12.	..	388	388			-	158
Karlova Gümnaasium	1.–12.	829	804	-25	123	131	123	117
Kesklinna Kool	1.– 9.	374	395	21			32	27
Kivilinna Gümnaasium	1.–12.	1451	1451	-			297	296
Kommertsgümnaasium	1.–12.	845	844	-1			116	128
Kunstigümnaasium	1.–12.	621	628	7			67	73
Mart Reiniku Gümnaasium	1.–12.	1066	..	-1066			205	-
Mart Reiniku Kool	1.–9.	..	749	749			-	72
Miina Härma Gümnaasium	1.–12.	791	792	1	104	155	133	140
Raatusse Gümnaasium	1.–12.	635	550	-85			89	79
Tamme Gümnaasium	1.–12.	873	967	94		20	106	137
Täiskasvanute Gümnaasium #	8.–12.	503	483	-20			238	255
Veeriku Kool	1.– 9.	397	406	9			57	58
Vene Lütseum*	1.–12.	720	718	-2			71	66
Koolid hariduslike erivajadustega lastele kokku, sh		472	463	-9			115 (24%)	120 (26%)
Herbert Masingu Kool	1.–12.	235	233	-2			41	39
Kroonuaia Kool #	1.– 9.	164	156	-8			47	53
Maarja Kool	1.– 9.	73	74	1			27	28
Erakoolid kokku, sh		697	741	44				
Erakool	1.– 9.	158	175	17				
Katoliku Kool	1.– 9.	293	320	27				
Kristlik Põhikool	1.– 9.	44	45	1				
Rahvusvaheline Kool	1.– 9.	12	21	9				
Waldorfgümnaasium	1.–12.	190	180	-10				
Riigikoolid kokku, sh		376	371	-5				
Emajõe Kool	1.–13.	65	61	-4				
Hiie Kool	1.–12.	311	310	-1				
Tartu linnas kokku		13 060	13 128	68				

*vene õppekeele koolid
#eesti ja vene õppekeele koolid

Medaliga lõpetanute arv gümnaasiumides

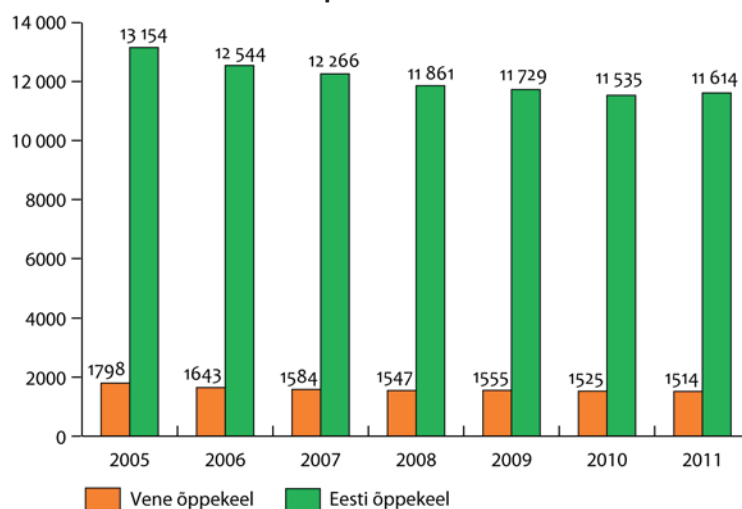
Kool	Kuldmedal		Hõbemedal	
	2010	2011	2010	2011
Annelinna Gümnaasium	2	11	2	3
Descartes'i Lütseum	-	1	3	1
Forseliuse Gümnaasium	-	-	2	2
Hugo Treffneri Gümnaasium	11	14	22	12
Karlova Gümnaasium	1	-	2	1
Kivilinna Gümnaasium	-	4	3	1
Kommertsgümnaasium	3	-	1	-
Kunstigümnaasium	-	1	-	-
Mart Reiniku Gümnaasium	3	3	1	3
Miina Härma Gümnaasium	4	7	4	4
Raatuse Gümnaasium	-	1	-	1
Tamme Gümnaasium	1	1	3	4
Täiskasvanute Gümnaasium	2	1	1	1
Vene Lütseum	5	5	2	-
Waldorfgümnaasium	-	2	-	-
Kokku	32	51	46	33

Gümnaasiumi lõpetanute edasiõppimine 2011



Kool	Lõpetajate arv		Õpinguid jätkas								Õpingud lõpetas			
			Kõrgkoolis				Kutseõppeasutuses				2010		2011	
	2010	2011	arv	%	arv	%	arv	%	arv	%	arv	%	arv	%
Annelinna Gümnaasium	36	43	27	75	33	77	5	14	3	7	4	11	7	16
Descartes'i Lütseum	60	60	43	72	40	67	3	5	12	20	14	23	8	13
Forseliuse Gümnaasium	28	31	15	54	16	52	8	28	6	19	5	18	9	29
Herbert Masingu Kool	11	10	7	64	2	20	2	18	2	20	2	18	6	60
Hugo Treffneri Gümnaasium	178	177	163	92	163	92	2	1	2	1	13	7	12	7
Karlova Gümnaasium	61	55	45	74	42	76	7	11	6	11	9	15	7	13
Kivilinna Gümnaasium	146	158	98	67	103	65	18	12	18	11	30	21	37	24
Kommertsgümnaasium	67	55	59	88	45	82	1	2	-	-	7	10	10	18
Kunstigümnaasium	51	45	42	82	29	64	4	8	4	9	5	10	12	27
Mart Reiniku Gümnaasium	83	99	62	75	81	83	3	3	6	6	18	22	12	12
Miina Härma Gümnaasium	97	102	89	92	88	86	2	2	-	-	6	6	14	14
Raatuse Gümnaasium	52	47	40	77	23	49	8	15	12	26	4	8	12	25
Tamme Gümnaasium	69	64	51	74	51	80	1	1	2	3	17	25	11	17
Vene Lütseum	64	45	36	56	23	51	5	8	11	25	23	36	11	24
Kokku	1003	991	777	77	739	75	69	7	84	8	157	16	168	17

Tartu linna õpilaste arv 2005–2011



KUTSEÕPPEASUTUSED

Tartu Kutsehariduskeskus

Õpetatav eriala või kutseala	Õpilasi 2010/2011	Õpilasi 2011/2012	Õppeaeg
Kokku	3305	3584	
sh kutseõppes keskhariduse baasil	1015	1313	
Autotehnik	69	80	2,5 a
Ärikorraldus	37	45	2 a
Autodiagnostik	18	14	1,5 a
Majandusarvestus (raamatupidamine)	45	79	2 a
Kelner	12	18	0,5 a
Kondiiter	28	53	1 a
Multimeedium (veebispetsialist)	38	50	2 a
Tarkvara ja andmebaaside spetsialist*	3	-	2 a
Reisikorraldus	26	31	2 a
Rekreatsioonikorraldus	32	37	2 a
Programmeerimine ja infotöötlus*	1	-	2 a
Elektrik	59	48	2 a
Hotelliteenindus	35	41	2 a
Hotelliteenindus (spaateenindus)	12	21	0,5 a
Kokk	34	63	2,5 a
Mehhatroonika	38	53	2,5 a
Müügi korraldus	85	80	2 a
Juuksur	96	113	1,5 a
Sekretäritöö	109	118	2 a
Toitlustusteenindus	27	28	2 a
Turismikorraldus	45	54	2 a
Loodusturismi korraldus	19	25	2 a
IKT projektide koordinaator	11	-	0,7 a
Puidupingitööline (CNC masina operaator)	14	16	0,5 a
Toiduainete tehnoloogia	10	12	0,5 a
Tarkvara ja andmebaaside haldus	34	36	2 a
Müüja (toidukaupade müüja)	12	2	1 a
Kivi- ja betoonkonstruktsioonide ehitus (müürsepp)	17	23	2 a
Müügikonsultant	8	14	0,5 a
Väikeettevõtlus	15	10	1 a

Tisler	13	31	2 a
Müüja (tööstuskaupade müüja)		20	1 a
Müügiesindaja		21	2 a
Puhastustööde juhtimine		15	1 a
Arvutid ja arvutivõrgud		33	2,5 a
Rätsepatöö	13	29	2 a
sh kutsekeskharidusõppes	2162	2107	
Autotehnik	175	201	3,5 a
Andmetöötlus ja veebidisain*	20	-	3,5 a
Ehitusviimistlus	163	162	3 a
Elektrik	79	56	3 a
Keevitaja	47	42	3 a
Kokk	215	215	3,5 a
Metallitöö*	26	-	3 a
Müüja	71	66	3 a
Pagar-kondiiter	75	75	3 a
Rõivaõmblemine	26	28	3 a
Tisler	132	113	3 a
Toiduainete töötlemine	76	60	3 a
Elektrik (vene keele baasil)*	8	-	3,5 a
Kodumajandus	73	61	3 a
Majutusteenindus	122	125	3 a
Laomajandus*	27	-	3 a
Toitlustusteenindus		29	3,5 a
Toitlustusteenindus	102	85	3 a
Kokk (vene keele baasil)*	13	2	4 a
Metallitöö (vene keele baasil)*	10	-	3,5 a
Tarkvara ja andmebaaside haldus*	20	20	3,5 a
Keskkonnatehnika lukksepp	68	65	3 a
Mehhatroonika	54	61	3,5 a
Autoplekksepp	43	51	3 a
Koostelukksepp	77	78	3 a
Kivi- ja betoonkonstruktsioonide ehitus	128	97	3 a
Ehituspuusepp**	43	44	3 a
Pagar**	54	54	3,5 a
Arvutid ja arvutivõrgud	78	128	3,5 a
Metallitöötlemispinkidel töötaja	51	55	3 a
Automaaler	25	47	3 a
Laohoidja	61	87	3 a
sh kutseõpe põhihariduse baasil	72	103	
Autotehnik	1	-	2,5 a
Kokk	7	14	2,5 a
Ehitusviimistlus	3	11	2 a
Tisler	1	9	2 a
Üldehitus	1	-	2 a
Toitlustusteenindus	1	1	2 a
Keevitaja	45	44	2 a
Pagar	1	4	2 a
Toiduainete töötlemine	1	3	2 a
Ehituspuusepp**	3	1	2 a
Keskkonnatehnika lukksepp	6	4	2 a
Kivi- ja betoonkonstruktsioonide ehitus	1	8	2 a
Pagar-kondiiter	1	1	2 a
Kodumajandus		2	2 a
Metallitöötlemispinkidel töötaja		1	2 a
sh kutseõpe põhihariduse nõudeta	56	61	
Abikokk	9	-	1 a

Puidupingitööline	32	36	1 a
Keevitaja*	15	-	2 a
Autotehnik (autohooldusspetsialist)		25	1 a

*Vastuvõtt lõppenud

**Erivajadustega õppuritele

Riiklikes kutseõppeasutustes õpetatavad erialad ja õpilaste arv

Kooli nimetus	Õpetatav eriala või kutseala	Õpilaste arv		Õppeaeg
		2010/2011	2011/2012	
Eesti Mereakadeemia Merekooli Tartu filiaal	Sisevete laevajuht	30	27	2 a
	Kokku keskhariduse baasil	30	27	
Tartu Kunstikool	Trükimeedia kujundaja-küljendaja	16	23	3,5 a
	Dekoraator-stilist	52	49	3,5 a
	Illustraator	-	2	
	Kujundusgraafik	54	39	2 a
	Kokku põhihariduse baasil	122	113	
	3D modelleerija-visualiseerija	-	11	2 a
	Illustraator	-	1	2 a
	Trükimeedia kujundaja-küljendaja	-	4	2 a
	Kokku keskhariduse baasil	-	16	
	Kokku	122	129	
Heino Elleri nimeline Tartu Muusikakool	Klaver/orel	-	1	3 a, 4 a
	Keelpillid	7	5	3 a, 4 a
	Puhkpillid	7	2	3 a, 4 a
	Löökpillid	-	-	3 a, 4 a
	Akordion	1	1	3 a, 4 a
	Klassikaline kitarr	2	2	3 a, 4 a
	Laul/klassikaline laul	23	18	3 a, 4 a
	Koordirigeerimine	9	11	3 a, 4 a
	Kompositsioon	-	1	3 a, 4 a
	Rütmimuusika (pop-džäss) pillid	16	16	3 a, 4 a
	Rütmimuusika (pop-džäss) laul	7	6	3 a, 4 a
	Kokku keskhariduse baasil	72	63	
	Klaver/orel	14/ -	9/1	4 a
	Keelpillid	18	18	4 a
	Puhkpillid	17	15	4 a
	Löökpillid	3	1	4 a
	Akordion	1	3	4 a
	Klassikaline kitarr	1	2	4 a
	Klassikaline laul	-	1	4 a
	Koordirigeerimine	8	10	4 a
	Kompositsioon	2	2	4 a
	Rütmimuusika (pop-džäss) pillid	12	13	4 a
	Rütmimuusika (pop-džäss) laul	2	3	4 a
	Kokku põhihariduse baasil	78	78	

Heino Elleri nimeline Tartu Muusikakool	Noorteosakonnas kokku, sh	209	213	
	Klaver	54	51	
	Akordion	16	17	
	Puhk- ja löökpillid	45	41	
	Keelpillid	57	62	
	Klassikaline kitarr	14	16	
	Laulu ettevalmistus/kooristuudio	23	26	
	Kokku	359	354	

Erakutseõppeasutustes õpetatavad erialad ja õpilaste arv

Kooli nimetus	Õpetatav eri- või kutseala	Õpilaste arv		Õppe- aeg
		2010/2011	2011/2012	
Iluravi Rahvusvaheline Erakool	Kosmeetik	56	54	1 a 8 k
	Juuksur	16	11	1 a 8 k
	Kokku keskhariduse baasil	72	65	

MUNITSIPAALHARIDUSASUTUSTE PEDAGOOGID

Pedagoogide jaotus ametijärgu järgi

Ametijärk	Üldhariduskoolid		Kutsekoolid		Lasteaiad	
	Arv	%	Arv	%	Arv	%
Noorempedagoog	57	5	13	6	32	5
Pedagoog	695	63	91	42	442	75
Vanempedagoog	206	18	44	20	50	8
Pedagoog-metoodik	84	8	3	1	5	1
Kvalifikatsiooninõuetele mittevastav	70	6	67	31	65	11
Kokku	1112	100	218	100	594	100

Pedagoogide jaotus haridustaseme järgi

Haridustase	Üldhariduskoolid		Kutsekoolid		Lasteaiad	
	Arv	%	Arv	%	Arv	%
Teaduskraad	198	18	29	13	31	5
Kõrgharidus	835	75	143	66	363	61
Keskeriharidus	48	4	36	16	169	29
Keskharidus	31	3	10	5	31	5
Kokku	1112	100	218	100	594	100

Pedagoogide jaotus vanuse järgi

Vanus	Üldhariduskoolid		Kutsekoolid		Lasteaiad	
	Arv	%	Arv	%	Arv	%
Alla 30	146	13	29	13	103	17
30–39	282	25	47	22	146	25
40–49	280	25	50	23	169	29
50–59	266	24	63	29	133	22
60+	138	12	29	13	43	7
Kokku	1112	100	218	100	594	100

KÕRGEMAD ÕPPEASUTUSED

Kõrgemad õppeasutused 2011/2012

(Allikas: EHIS, Statistikaamet)

Õppeasutus	Kokku üliõpilasi	Rakendus- kõrgharidus	Bakalaureuseõpe	Integreeritud bakalaureuse- ja magistriõpe	Magistriõpe	Doktoriõpe
Avalik-õiguslikud ülikoolid						
Tartu Ülikool*	15 239	44	7922	1443	4316	1514
Eesti Maaülikool	4676	148	2651	750	902	225
Eesti Muusika- ja Teatriakadeemia Tartu filiaal	7	-	7	-	-	-
Tallinna Tehnikaülikooli Tartu kolledž	374	-	91	211	72	-
Riigi rakenduslikud kõrgkoolid						
Eesti Lennuakadeemia	333	326	-	-	7	-
Kaitseväe Ühendatud Õppeasutused	171	138	-	-	33	-
Tartu Kõrgem Kunstikool	313	313	-	-	-	-
Tartu Tervishoiu Kõrgkool	1177	1177	-	-	-	-
Rakenduslikud erakõrgkoolid						
Tartu Teoloogia Akadeemia	44	44	-	-	-	-
EEKBL Kõrgem Usuteaduslik Seminar	57	57	-	-	-	-
Eesti Ettevõtluskõrgkooli Mainor Tartu õppekeskus	414	414	-	-	-	-
Kokku	22 805	2661	10 671	2404	5330	1739

*K koos Tartu Ülikooli avatud ülikooli tasemeõppega ja Tartu Ülikooli õpetajate seminariga ning väljaspool Tartut asuvate kolledžiteta.

TEADUS- JA ARENDUSTEGEVUS

(Allikas: Statistikaamet)

Statistiline mõõdupuu sobib kvantitatiivsete suuruste mõõtmiseks, seepärast keskendub statistiline andmekogumine teadus- ja arendustegevusega seotud kulutustele ning töötajatele. Viimasteks loetakse isikuid, kelle tööajast aasta jooksul on vähemalt kümme protsenti seotud nimetatud tegevusega. Kõrvuti töötajatega, kellele teadus- ja arendustegevus on põhitöö, on suur grupp töötajaid, kelle põhitöök on õpetamine kõrgkoolis ning kellel teadus- ja arendustegevus hõlmab tööajast vähem kui poole. Seetõttu kasutatakse statistilise põhinäitajana ka teadus- ja arendustegevusele kulutatud tööaega mõõdetuna tööaastates ehk nn täistööajaekvivalenti.

Kulutused asutusesisesele teadus- ja arendustegevusele 2010. aastal

Riiklik sektor		Kõrgharidussektor		Kasumitaotluseta erasektor	
Kulutused eurodes	Riigi rahastatud kulutuste osakaal %	Kulutused eurodes	Riigi rahastatud kulutuste osakaal %	Kulutused eurodes	Riigi rahastatud kulutuste osakaal %
5 395 000	67,7	55 560 000	82,6	965 000	44,9

Teadus- ja arendustegevusega seotud töötajad 2010. aastal

Riiklik sektor	Kõrgharidussektor	Kasumitaotluseta erasektor
244	3151	46

Teadus- ja arendustegevusele kulutatud tööaeg täistööaastates 2010. aastal

Riiklik sektor	Kõrgharidussektor	Kasumitaotluseta erasektor
171	1315	29

Teadus- ja arendustegevusega seotud töötajad teadusvaldkonna järgi 2010. aastal

Teadusvaldkond	Teadlased ja insenerid			Tehnikud			Abipersonal		
	Mehed	Naised	Kokku	Mehed	Naised	Kokku	Mehed	Naised	Kokku
Loodusteadused	686	418	1104	153	238	391			
Tehnikateadused	54	14	68	6	-	6			
Arstiteadus	130	189	319	24	82	106			
Põllumajandus- teadused	127	98	225	5	11	16			
Sotsiaalteadused	183	266	449	3	44	47			
Humanitaarteadused	184	301	485	18	73	91			
Kokku	1364	1286	2650	209	448	657	32	136	168

TERVISHOID

Tartu linna raviasutuste struktuur seisuga 31.12.2011 oli järgmine:

- 35 perearstiasutust,
- 28 era-eriarstiasutust,
- 41 erahambaraviasutust,
- Sihtasutus Tartu Kiirabi,
- Sihtasutus Tartu Ülikooli Kliinikum.

Arstide ja õendusala töötajate arv aasta lõpu seisuga

(Allikas: Tartu Linnavalitsuse tervishoiuosakond, SA Tartu Ülikooli Kliinikum)

	2009	2010	2011
Arste kokku	924	882	904
neist hambaarste	156	144	142
Õendustöötajaid	1474	1478	1536

Ambulatoorne arstiabi

(Allikas: Tartu Linnavalitsuse tervishoiuosakond)

	2009	2010	2011
Perearsti ambulatoorsed vastuvõttud, neist lapsed	356 616 80 728	335 536 70 367	362 455 73 679
Perearsti koduvisiidid, neist lapsed	6400 2667	5038 2055	4294 1744
Eriarsti ambulatoorsed vastuvõttud, neist lapsed	143 107 2752	152 721 4441	158 565 4927
Hambaarsti ambulatoorsed vastuvõttud, neist lapsed	123 344 25 605	113 096 24 251	111 716 23 692
Perearsti telefonikonsultatsioonid	56 413	67 236	73 535
Õendustöötajate iseseisvad ambulatoorsed vastuvõttud, neist lapsed	32 651 9219	45 543 11 410	57 151 14 076
Õendustöötajate iseseisvad koduvisiidid, neist lapsed	2885 883	2537 756	2501 576

Tartu Kiirabi väljasõidud Tartu linna ja maakonda

(Allikas: Tartu Linnavalitsuse tervishoiuosakond, SA Tartu Kiirabi)

Aasta	Haigestumine		Õnnetusjuhtum		Haigete transport		Kokku	
	Abi saanud isikute arv	% üld-arvust	Abi saanud isikute arv	% üld-arvust	Abi saanud isikute arv	% üld-arvust	Üldarv	neist lapsed
2009	19 001	85,0	3221	14,4	141	0,6	22 363	3183
2010	19 499	86,1	2998	13,3	141	0,6	22 638	3284
2011	20 865	85,9	3295	13,6	127	0,5	24 363	3667

SA Tartu Kiirabi moodustavad 17 kiirabi brigadi, mis asuvad Tartus, Põlvas, Räpinas, Otepääl, Põltsamaal, Alatskivil, Elvas, Jõgeval, Antslas ja Mustvees.

Tartu linna ja Tartu maakonda teenindab ööpäev läbi kolm intensiiv- ehk reanimobiilbrigadi, kaks arstibrigadi ja kaks õebrigadi. Ülaltoodud tabelis on kajastatud ainult Tartu linna ja maakonna statistika.

SA Tartu Ülikooli Kliinikum põhinäitajad

(Allikas: Tartu Linnavalitsuse tervishoiuosakond, SA Tartu Ülikooli Kliinikum)

	2009	2010	2011
Keskmine voodite arv aastas	935	935	956
Ravitud haigete arv,	42 878	42 336	42 932
sh Tartu linnast	14 662 (33%)	14 667 (33%)	15 209 (33%)
Voodipäevade arv	261 542	265 211	270 068
Keskmine ravi kestus päevades,	6,1	6,3	6,3
sh akuutravil	5,1	5,2	5,2
Keskmine hooldusravi kestus	24,9	25,9	29,1
Ambulatoorseste vastuvõttude arv,	508 413	511 146	537 802
sh eriarsti vastuvõttud,	425 492	435 792	456 793
neist Tartu elanikele,	199 177	196 303	206 014
hambaarsti vastuvõttud,	82 921	75 354	81 009
neist Tartu elanikele	52 622	54 933	59 056

Tartu linna elanike ravikulud 2010–2011 eurodes

(Allikas: Eesti Haigekassa Tartu osakond)

Kulu liik	2010	2011
Perearstiabi	5 342 886	5 492 601
Eriarsti ambulatoorne vastuvõtt	10 241 522	10 604 572
Statsionaarne eriarstiabi	17 341 659	17 910 979
Statsionaarne hooldusravi	824 524	871 629
Koduõendus	169 685	189 380
Vähihaigete kodune ravi	20 771	25 070
Hambaravi (sh täiskasvanute vältimatu abi)	1 342 017	1 362 278

Tartu linna eelarvest rahastatud tervishoiuteenused eurodes

(Allikas: Tartu Linnavalitsuse tervishoiuosakond)

Kulu liik	2009	2010	2011
Toetus statsionaarsele hooldusravile	217 300	217 300	217 300
Kodustele voodihaigetele hooldus- ja põetusvahendid	22 400	22 400	22 400
Toetus koduõendusteenusele	15 000	15 000	15 000
Toetus esmatasandi tervishoiule (sh koolitervishoid)	4500	4500	5100
Ravikindlustusega hõlmamata elanike ravikulud	16 400	18 300	12 100
Toetus perearstidele laste ja eakate tervisekontrolliks	22 600	22 600	22 600
20–23-aastaste noorte tervisekontroll	9000	11 500	11 400
Laste vältimatu abi visiiditasu	13 800	12 800	13 600
Tervist edendavad tegevused	20 600	24 300	30 800

Lisaks haigekassale finantseerib Tartu linn oma eelarvest hooldusravi ja hospiitteenust, mistõttu Tartu linna elanikele on statsionaarne hooldusravi SAs Tartu Ülikooli Kliinikum tasuta.

Alates 1998. aastast eraldatakse linna eelarvest sihtotstarbeliselt raha kodustele voodihaigetele hooldus- ja põetusvahendite ostmiseks.

Ravikindlustuseta elanike vältimatu abi kulud rahastab riik, plaanilise arstiabi kulud peavad

ravikindlustuseta elanikud ise tasuma. Tartu linn on igal aastal linna eelarvest rahastanud kindlustamata isikutele osutatud ambulatoorset ja statsionaarset ravi vastavalt raviasutuste esitatud arvetele.

Lisaks haigekassale finantseerib Tartu linn 2005. aastast oma eelarvest sihtotstarbeliselt perearstide tegevust, et aktiivselt kontrollida eelkooliealiste laste ja üle 65-aastaste elanike tervist.

Alates 2005. aastast rahastab Tartu linn 20–23-aastaste sporti harrastavate Tartu linna noorte tervisekontrolli SA TÜ Kliinikum spordimeditsiini ja taastusravi kliinikus, aastast 2007 laste vältimatu abi visiiditasu TÜ Kliinikumis.

Tervist edendava tegevuse eesmärgiks on tervist väärtustava eluhoiaku kujundamine ja elanike terviseteadlikkuse tõstmine. Prioriteetsed valdkonnad tervist edendavate tegevuste rahastamisel on elanike tervisetervis, eri earühmi haaravad terviseüritused ning sugulisel teel levivate haiguste, sõltuvushaiguste, vigastuste ja vaimse tervise probleemide ennetustegevused.

HOOLEKANNE

Hoolekandeasutused
(Allikas: Tartu Linnavalitsuse sotsiaalabi osakond)

Asutus	Kohtade arv		Klientide arv		Ametikohtade arv	
	2011 algus	2011 lõpp	2011 algus	2011 lõpp	2011 algus	2011 lõpp
Laste hoolekanne						
Väikelastekodu Käopesa	57	57	57	57	37,75	37,75
MTÜ Vahtramägi lastekodu Mäe-kodu	30	30	22	28	14	14
MTÜ Tartu Kristlik Noortekodu	52	53	52	53	16	16
MTÜ Tartu Koidu Keskus	13	13	14	11	10,5	10,5
Tartu Laste Turvakodu*	20	20	19	17	13,5	13,5
MTÜ Naiste Varjupaik**	15	15	8	12	4,5	4,5
Täiskasvanute hoolekanne						
Tartu Hooldekodu*	177	177	174	172	108,5	109,5
Varjupaik*	82	82	52	53	17	22
SA Tartu Vaimse Tervise Hooldekeskus	44	44	850	824	65	65
Päevakeskus Kalda*			570	608	53	53
Päevakeskus Tähtvere*			792	805	11	11
Ropka-Karlova Päevakeskus			264	276	3,5	3,5

*Tartu linna ametiasutuse hallatav asutus.

**Ema ja Lapse Varjupaik ning Naiste Varjupaik osutasid 2011. aastal teenust koos naiste ja laste varjupaigana.

Pensionikindlustus seisuga 31.12.2011

(Allikas: Sotsiaalkindlustusamet)

Pensiooni liik	Saajate arv
Vanaduspension	19 601
Pension väljateenitud aastate eest	70
Rahvapension	421
Toitjakaotuspension	598
Töövõimetuspension	6884
Pensionid teiste seaduste alusel	117
Kokku	27 691

Puuetega inimeste sotsiaaltoetused seisuga 31.12.2011

(Allikas: Sotsiaalkindlustusamet)

Toetuse liik	Toetuse saajate arv
Puudega lapse toetus	696
16-aastase ja vanema puudega inimese toetus	12 953
Puudega vanema toetus	121
Õppetoeetus	1
Rehabilitatsioonitoetus	455

Peretoetused seisuga 31.12.2011

(Allikas: Sotsiaalkindlustusamet)

Toetuse liik	Toetust saavate perede arv
Lastetoetused	
sh 1 lapsega	7184
2 lapsega	4684
3 ja enama lapsega	1419
Üksikvanema lapse toetus	1372
Eeskostetava või hooldatava lapse toetus	60
Sünnitoetus (aastas kokku)	1361
Elluastumistoetus (aastas kokku)	8
Ajateenija lapse toetus	1

Tartu linna täiendav lapsetoetus 2011. aastal

(Allikas: Tartu Linnavalitsuse sotsiaalabi osakond)

	Taotlejad	Toetuse suurus eurodes	Summa eurodes
Toetuse I osa			
2010. a sündinud lapsed	1090	64	69 760
2010. a sündinud 3. ja järgmine laps	284	112	31 808
I osa kokku	1374		101 568
Toetuse II osa (2009. a sündinud)	4	159,78	639
3. ja järgmine laps (2009. a sündinud)	1	207,71	208
2010. a sündinud lapsed	1241	128	158 848
2010. a sündinud 3. ja järgmine laps	243	176	42 768
II osa kokku	1489		202 463
Toetuse III osa (2009. a sündinud)	1248	192	239 616
3. ja järgmine laps (2009. a sündinud)	210	224	47 040
III osa kokku	1458		286 656
Kokku	4321		590 687

Toimetulekutoetuse maksmine 2011. aastal

(Allikas: Tartu Linnavalitsuse sotsiaalabi osakond)

Toimetulekutoetus	2011
Toimetulekutoetuse väljamakse summa eurodes	1 254 786
Taotluste arv aastas kokku	7308
Keskmine toetuse väljamakse kuus eurodes	172
Perede arv keskmiselt kuus	609
sh töötuga peresid	403
sh lastega peresid	216
Ühe täiskasvanuga peresid keskmiselt kuus	473
Leibkonnaliikmeid keskmiselt kuus	1116
sh lapsi	346
sh töötuid	456
sh pensionäre	108

Toimetulekupiiriks oli 2011. aastal esimese pereliikme kohta 76,70 eurot ja 61,36 eurot kuus iga järgneva pereliikme kohta. Toimetulekutoetuse saajal, kelle kõik perekonnaliikmed on alaealised, on õigus saada koos toimetulekutoetusega täiendavat sotsiaaltoetust 15 eurot kuus. Selliseid avaldusi esitati aasta jooksul 5669 ja toetustele kulus 85 035 eurot. (Alates 2010. aasta aprillikuust menetletakse toimetulekutoetusi sotsiaalteenuste ja -toetuste andmeregistris STAR, mistõttu on toetuse statistilised alused varasemate aastatega võrreldes muutunud.)

Täiendavad sotsiaaltoetused linna eelarvest erakorraliste juhtumite puhul 2011. aastal

(Allikas: Tartu Linnavalitsuse sotsiaalabi osakond)

Toetuse liik	Taotlused	Summa eurodes	Keskmine toetus eurodes
Aabitsatoetus	62	9548	154
Kolimistoetus	71	7061	99
Kriisiabi toetus	224	21 402	96
Küttetoetus	1067	146 348	137
Olmeseadme toetus	44	1983	45
Ravitoetus	461	17 060	37
Remonditoetus	57	3062	54
Toetus dokumentide taotlemiseks	17	409	24
Toetus laste toimetuleku tagamiseks	521	44 066	85
Toetus ortopeedilise või invatehnilise abivahendi soetamiseks	166	12 736	77
Transporditoetus	24	1839	77
Tšernobõli veterani toetus	110	8470	77
Eakate (alates 100. eluaastast) toetus	13	1690	130
Rahuldatud taotlused	2837	275 674	97
Rahuldamata taotlused	189		
Kokku	3026		

Hooldaja määramine eakatele ja puuetega inimestele 2011. aastal

(Allikas: Tartu Linnavalitsuse sotsiaalabi osakond)

Toimingud	Isikute arv
Hooldaja määramine puudega isikule	536
Hoolduse lõpetamine	733
Hooldajatoetuse saajaid seisuga 31.12.2011	2438
Hooldusel olevad inimesi seisuga 31.12.2011	2634
Hooldekodusse suunamine	57

Teenused eakatele ja puuetega inimestele 2011. aastal

(Allikas: Tartu Linnavalitsuse sotsiaalabi osakond)

Teenus	Klientide arv kokku
Eakate hooldekoduteenus	345
Psühhogeriaatiline hooldekoduteenus	59
Psühhogeriaatiline päevakeskus	49
Psühhogeriaatiline koduhooldus	48
Invatakso teenus	1476
Viipekeele tõlketeenus	131

Isikliku abistaja teenus	40
Sooja toidu valmistamine ja kojuvedu eakatele	51
Tartu linn täisealise eeskostja ülesannetes*	48
Tartu linn täisealise eestkostetasutuse ülesannetes**	220

*48 piiratud teovõimega isiku varalisi ja isiklike õigusi ning huve kaitseb Tartu Linnavalitsus, kuna eestkostjaks ei olnud kohutul võimalik määrata füüsilist või muud juriidilist isikut.

**220 isiku eestkostjaks on kohus määranud füüsilised isikud ja Tartu Linnavalitsus eestkostetasutusena nõustab ja abistab neid eestkostja kohustuste täitmisel.

Lisaks osutati järgmisi teenuseid:

- eakate päevakeskuse teenus;
- nõustamisteenus;
- intervallhooldus (ühekuune hooldus hooldekodus) eakatele Tartu Hooldekodus ja Nõlvaku hooldekeskuses;
- häirenupp üksi elavale eakale;
- eakate viimine kodust Tartu Hooldekodu sauna, abistamine pesemisel;
- koduhooldusteenus eakatele;
- koduhooldusteenus hoolduskoormusega isikute hoolealustele;
- hooldamine hooldekodus hoolduskoormusega isikute hoolealustele.

Tänu kahele viimasele teenusliigile on hoolduskoormusega töörealisel isikul vanuses 18–64 aastat võimalik rakendada tööturul, kuna tema hooldatavale tagatakse päevaste ja ööpäevaste hooldusteenustega hooldus.

Seisuga 31.12.2011 oli koduhooldusel 306 klienti, neist oli puue 287 kliendil. 2011. aasta jooksul osutati koduteenust 376 erinevale kliendile, kellest 349 olid puudega.

Eluruumide kohandamise toetust maksti 2011. aastal seitsmele puudega isikule kokku 6089 eurot.

Tartu linn osales alljärgnevate organisatsioonide tegevuskulude katmisel:

- MTÜ Eakate Nõukoda – majandamiskulud, teabepäevade korraldamine;
- MTÜ Puuetega Eksmeedikute Ühing Halastus – ajalehe väljaandmine;
- 23 puuetega inimeste organisatsiooni tegevuskulude katmine;
- MTÜ Iseseisev Elu – vaimse tervise probleemidega isikute igapäevaelu toetamise teenus 50 isikule;
- SA Tartu Vaimse Tervise Hooldekeskus – vaimse tervise probleemidega isikute igapäevaelu toetamise teenus 110 isikule;
- MTÜ Maarja Tugikeskus – vaimse tervise probleemidega isikute igapäevaelu toetamise teenus kaheksale isikule.

Laste hoolekanne 2011. aastal

(Allikas: Tartu Linnavalitsuse sotsiaalabi osakond)

Toimingud	Isikute arv
Alaealise varaliste õiguste kaitse	17
Eestkoste seadmine	4 uut, kokku 23
Perehoolduslepinguid	4 uut, kokku 16
Hooldajatoetuse saajaid puudega lapse hooldamise eest	48

Vanemliku hoolitsuseta lapsed 2011. aastal

(Allikas: Tartu Linnavalitsuse sotsiaalabi osakond)

	Tüdrukud	Poisid	Kokku
Arvele võetud ja hoolekandele suunatud lapsed kokku	15	17	32
sh kuni 3-aastased lapsed	1	4	5
Lapsed, kes suunati			
a) varjupaikadesse	-	-	-
sh kuni 3-aastased lapsed			
b) laste hoolekandeaustustesse	11	13	24
sh kuni 3-aastased lapsed	1	4	5
c) perekondadesse	4	4	8
sh kuni 3-aastased lapsed			
d) bioloogilistesse perekondadesse	-	-	-
sh kuni 3-aastased lapsed			

Laste õiguste kaitse 2011. aastal

(Allikas: Tartu Linnavalitsuse sotsiaalabi osakond)

	Alla 3-aastased		3–6-aastased		7–14-aastased		15–17-aastased		Kokku
	Tüdrukud	Poisid	Tüdrukud	Poisid	Tüdrukud	Poisid	Tüdrukud	Poisid	
Laste arv, kelle vanema(te)lt on kohus isikuhooldusõiguse täielikult ära võtnud			2	1					3
Laste arv, kelle vanema(te)l on kohus isikuhooldusõigust piiranud			2	1	4	9			16
Laste arv, kelle vanema(te)l on kohus isikuhooldusõiguse peatanud		2	2	1	1				6
Laste arv, kelle osas kohus on lahendanud vaidluse	3	6	10	20	16	18		2	75
sh hooldusõiguse üle	2	6	6	12	8	10		2	46
lapsega suhtlemisõiguse üle	1		4	8	8	8			29
Laste arv, kelle osas eestkosteasutus on lahendanud vaidluse	6	8	26	36	29	33		1	139
sh lapse elukoha üle	1	4	5	8	6	5		1	30
hooldusõiguse üle			3	7	3	9			22
lapsega suhtlemisõiguse üle	3	2	15	18	17	16			71
lapse ülalpidamiskohustuse täitmise üle	2	2	3	3	3	3			16

Perioodiliste toetustega kaetakse vähekindlustatud perede (sissetulek pereliikme kohta alla 139 euro kuus) kulud lasteaiakoormaksule ja toitlustamisele lasteaias, gümnaasiumis ning kutseõppeasutuses. 2011. aastal toetati laste toitlustamist 58 966 euroga ja kohamaksu tasumist 52 479 euroga. Lasteaiatoidu ja kohamaksu toetust maksti jaanuarist augustini 321 lapse eest ning septembrist detsembrini 261 lapse eest. Koolitoidu toetust maksti jaanuarist juunini 92 lapse eest ja septembrist detsembrini 76 lapse eest.

2011. aastal rahastati linnaelarvest lastele, sh erivajadustega lastele, järgmisi teenuseid:

- **Laste päevakeskuse teenus** 90-le vähekindlustatud pere lapsele (õpiabi, soe lõunasöök ja pesemisvõimalus).
- **Väärkoheldud laste nõustamisteenus** keskmiselt 90 lapsele kuus (individuaal- ja perenõustamine, individuaal- ja pereteraapia ning grupidöö).
- **Asenduskoduteenus** 17-le Tartu linna vanemliku hoolitsuseta lapsele, kes ei vasta riiklikule hoolekandele suunamise tingimustele.
- **Perekülastusteenus.** Hea Alguse pereprogrammi metoodika alusel toetatakse väikelapsega riskiperesid toimetulekul. Teenust said aasta jooksul 45 erinevat peret, kus oli 73 last.
- **Tugiisiku teenus** 51 erinevale raske ja sügava puudega lapsele nende toimetuleku parandamiseks.
- **Erivajadustega laste ajutine hoideteenus**, mida sai 28 raske ja sügava puudega last.
- **Puudega laste transport kooli ja lasteaeda.** Hommikul transporditakse lapsi tasuta kooli või lasteaeda ja päeva lõpul koju. Teenust said 69 puudega last.
- **Raske ja sügava puudega laste lapsehoiuteenus** 101 lapsele, et pere saaks puhata puudega lapse hooldamiskoormusest.

Tartu linn osales alljärgnevate laste ja noortega tegelevate organisatsioonide tegevuskulude katmisel:

- MTÜ Laste ja Noorte Kriisiprogramm. Lähedase kaotanud laste nõustamine ja toetamine leinas (32 last).
- MTÜ Päikeseratas. Autistlike laste ja noorte ning nende perede sotsialiseerimisprojekt, milles osales 37 erinevat last või peret.
- Tartu linna ja maakonna alaealiste asjade komisjon. Menetleti 322 juhtu, mil Tartu linna lapsed panid toime õigusrikkumisi.

Sotsiaaleluasemeteenuse taotluste menetlemine 2011. aastal

(Allikas: Tartu Linnavalitsuse sotsiaalabi osakond)

Eluasemekomisjoni otsus	Taotluste arv
Sotsiaaleluasemeteenuse vajajana arvele võtmine	52
Sotsiaaleluasemeteenuse vajajana arvele võtmisest keeldumine	9
Sotsiaalüürilepingu alusel eluruumi esmakordne üürile andmine	55
Sotsiaalüürilepingu sõlmimine (pikendamine)	270
Sotsiaalüürilepingu sõlmimisest keeldumine	1
Arvelt kustutamine	3
Andmete uuendamine	-
Eluruumist keeldumine	8
Menetletud taotlusi kokku	398

Esmakordsed sotsiaaleluasemeteenuse taotlejad saabumiskoha järgi 2011. aastal

(Allikas: Tartu Linnavalitsuse sotsiaalabi osakond)

Sotsiaaleluasemeteenuse taotlejad	Taotlejate arv
Asenduskodust	3
Varjupaigast	10
Kinnipidamiskohast	3
Tagastatud majade üürnikud	-
Mujalt (eraelamispinnalt, üüripinnalt, mitteeluruumist, majutusteenuselt jm) naasnud isikud	69
Kokku	85

2011. aastal rahastati kohaliku omavalitsuse eelarvest järgmisi riskirühmadele mõeldud teenuseid:

- **Naiste ja laste varjupaiga teenus** pakub lähisuhtevägivalla all kannatavatele naistele ja nende lastele turvalist öömaja, psühholoogilist ja juriidilist abi. Teenust osutas MTÜ Naiste Varjupaik koostöös MTÜga Tähtvere Avatud Naistekeskus. Teenust osutati 33 naisele ja 13 lapsele, keskmiselt sai majutatud viis naist ja neli last päevas. Kokku pöördus varjupaiga poole 216 naist, kellele osutati nõustamisteenust 71 korral, telefonikonsultatsioone 155 korral, juriidilist abi 101 korral, meili teel nõustati 9 korral.
- **Vältimatu sotsiaalabi teenusega** kindlustatakse sissetulekuteta inimesed toidu ja riietega. Teenust osutas EELK Tartu Pauluse Kogudus. Aastas jagati 10 828 portsjonit suppi (keskmiselt 88 abivajajale kuus), 7553 pakki kuivtoitu, rõivaabi anti kokku 1519 euro ulatuses (keskmiselt 37 inimesele kuus) ja korraldati jõululõuna 1000 inimesele. Sotsiaalabi osakonna poolt vältimatule abile suunatud isikuid oli kuus keskmiselt 45.
- **Nõustamisteenus** sisaldab psühholoogilist nõustamist vähekindlustatud elanikele ja riskirühmadele, usaldustelefoni ja kriisinõustamist. Teenust osutas MTÜ Tartu Nõustamis- ja Kriisiabikeskus. Igal kuul nõustati keskmiselt 57 inimest. Usaldustelefoniteenust kasutas aastas 850 inimest, kuus keskmiselt 71 inimest.
- **Võlanõustamisteenust** osutas sotsiaaltöötajate võlanõustajaks spetsialiseerunud sotsiaaltöötaja 1705 korral, millest kohapeal nõustamisi oli 632, telefoni teel nõustamisi 791 ja e-posti teel anti nõu 327 korral. Keskmiselt nõustati kaheksat klienti päevas. Võlanõustaja ülesanneteks on abi osutamine võlasituatsiooni väljaselgitamisel ja lahenduste leidmisel võlgade tasumiseks; läbirääkimiste pidamine võlausaldajate, kohtutäiturite, inkassofirmade, ametiasutuste ja teiste institutsioonidega; abistamine majapidamiseelarve koostamisel; abivajajatele seadusest tulenevate õiguste ja kohustuste selgitamine.
- **Tugiisikuteenus toimetulekuraskustes sotsiaaleluasemeteenuse saajatele** aitab parandada iseseisva toimetuleku võimet, likvideerida võlgu, vältida makseraskustesse sattumist, õpetab planeerima kulutusi ja motiveerib tööjõuturul aktiivselt osalema. Teenust osutas MTÜ Iseseisev Elu. Teenuse kuumaksumus oli 1597,79 eurot. Teenust osutati keskmiselt 55 leibkonnale kuus, kokku 87 kliendile aastas. Tugiisikuteks olid kaks erialase ettevalmistusega sotsiaalkonsultanti, kes tegid teenuse saajate toetamiseks aktiivselt koostööd sotsiaalabi osakonna sotsiaaltöötajatega.
- **Sotsiaalrajatuste teenus** on toimetulekuraskustega linnaelanikele, kellel puudub eluruumi kasutamise võimalus ja kes vajavad toimetuleku parandamiseks individuaalset nõustamist ja juhendamist ning toimetulekut soodustavaid tugiteenuseid. Sotsiaalrajatuste lepinguga antakse teenuse saaja kasutusse kuni üheks aastaks voodikoht koos abiruumide ja asjade kasutamise õigusega. Lepingu kehtivuse ajaks koostatakse isikule kohustuslikuks täitmiseks individuaalne tegevuskava. Teenust osutas Tartu linna asutus Varjupaik. Teenuse hind kasutajale oli 1,15 eurot ööpäevas. Teenust kasutas 47 isikut, neist 11 naist ja 36 meest.
- **Avalik töö** on tööturuteenus, mille korraldamiseks oli sotsiaalabi osakonna ja töötukassa vahel sõlmitud leping. Tööd pakkusid Tartu Linnavalitsuse allasutused, linna osalusega sihtasutused ja lepingupartnerid. Tehti heakorratöid, kergemaid remondi- ja ehitustöid. Avalikke töid tehti 9987 tundi, töödel osales 109 inimest. Lisaks said kuus inimest tähtajalise lepinguga tööd asutuses Kalmistu, kus töötasid 984 tundi.

KULTUUR, SPORT JA NOORSOOTÖÖ

KULTUUR

(Allikas: Tartu Linnavalitsuse kultuuriosakond)

Projektitoetused

2011. aasta jooksul toetati kultuuriosakonna kaudu 94 kultuuriprojekti (66 kinnitatud eelarvest, 28 kultuuriosakonna reservfondist) 468 025 euroga ja 53 projekti linna reservfondist 51 484 euroga. 80 protsenti projektitoetuste põhieelarvest eraldati suurfestivalidele ehk mainesündmustele.

Toetused mainesündmustele

Mainesündmus	Toetus eurodes
Tartu lõõtspillifestival	2127
Arhailise loomingu festival „Regiöö“	2675
Eesti heliloojate festival	2675
Visuaalse kultuuri festival „Maailmafilm“	2975
Tartu teadusfestival	4015
Tartu PÖFF	5349
Interdistsiplinaarne avangardkultuuri festival „Eclectica“	7430
Rahvusvaheline puhkpillifestival „Mürtsub pill“	8024
Kaasaegse kunsti festival „ART IST KUKU NU UT“	9906
Rahvusvaheline Tartu vanamuusika festival	10 699
Festival „Klaaspärlimäng“	16 048
Kirjandusfestival „Prima Vista“	16 048
Tartu tudengipäevad	16 048
Eesti teatri festival „Draama“	26 747
Tartu armastusfilmide festival „tARTuFF“	26 747
Tartu Suveteatri Seltsi etendused	41 606
Hansapäevad	59 438
Rahvusvaheline folkloorifestival Europeade	118 876

Aastaringse programmi loomiseks eraldati toetusi Tartu Kunstnike Liidule 7733 eurot, Y galeriile 10 034 eurot, Genialistide Klubile 16 617 eurot ja Tartu Uuele Teatrile 6072 eurot.

Huvitegevuse korraldamise toetused

Tartu linna eelarvest toetati 2011. aastal huvitegevuse korraldamist rahvakultuuri valdkonnas 64 423 euroga. Toetust eraldati 32 kultuuriühingule huvitegevuse korraldamiseks 52 huviringis. Pearahatoetust eraldati ühingutele 646 lapse ja noore (vanus 6–26 eluaastat) ning 224 eaka harrastaja (vanus 60+) huvitegevuse korraldamiseks. Pearaha arvestuslikuks määraks 2011. aastal oli 70 eurot.

Rahvakultuuri valdkonnas toetuse saajate jagunemine huvialade lõikes

Huviala	Harrastajate arv	Osatähtsus %	Huviringide arv
Koorilaul	468	53,8	22
Puhkpillimuusika	79	9,1	9
Rahvatants	127	14,6	8
Harrastusteater	40	4,6	3
Rahvamuusika	111	12,8	7
Folkloorirühm	23	2,6	1
Käsitöö	22	2,5	2
Kokku	870	100,0	52

Rahvakultuuri valdkonna esinduskollektiivideks kvalifitseeriti 2011. aastal üheksa huviringi: Tartu Ülikooli Akadeemiline Naiskoor, Tartu Noortekoor, Tartu Poistekoor, puhkpilliorkester Tartu, Big Band Tartu, rahvatantsuansambel Tarbatu, Tartu Ülikooli rahvakunstiansambel, Vilde Teater ja rahvamuusikaansambel Sireli.

Tartu teatrid 2011. aastal

Teater	Lavastused					Etendused		Külastajad	
	Uuslavastusi kokku	Lavastuste arv kokku	Sõnalavastusi	Muusikalavastusi	Tantsulavastusi	Etenduste arv kokku	Etenduste arv Tartus	Külastajate arv kokku	Külastajate arv Tartus
Vanemuine	18	49	25	18	6	498	423	169 213	123 674
Emajõe Suveteater	3	5	3	2		31	24	4057	2645
Tartu Uus Teater	3	8	7	1		81	53	8154	4536
Hansahoovi Teater	4	5	5			101	75	10 800	9500
Teatri Kodu		2	2			51	51	4981	4981
Tartu Teater	3	4	4			100	40	2500	1000
Tartu Üliõpilasteater	2	4	4			46	40	1700	1200
Vilde Teater	4	5	5			50	31	1865	550

Vilde Teater ja Tartu Üliõpilasteater on harrastusteatrid. 2010. aasta oktoobris alustas tegevust Tartu Teater, mille trupp koosneb osalt kutselistest, osalt selle erateatri stuudio kasvandikest.

Eesti Kontserdi ja Vanemuise kontserdimaja tegevus 2011. aastal

Eesti Kontserdi korraldatud kontsertide arv				Eesti Kontserdi Tartu ürituste külastajate arv	Vanemuise kontserdimaja	
Vanemuise kontserdimajas	Tartu Ülikooli aulas	Jaani kirikus	Tartu Ülikooli ajaloo muuseumis		Ürituste arv	Külastajate arv
42	10	10	1	15 052	154	60 202

Tartu muuseumid 2011. aastal

Muuseum	Ekspositsioonipind m ²	Säilituste arv	Püsiekspositsiooni vahetus või oluline täiendamine	Ajutised näitused					Külastuste koguarv	
				Muuseumi koostatud		Koostöös		Sissetoodud	Piletiga	Tasuta
				Muuseumi ruumides	Mujal	Muuseumi ruumides	Mujal	Muuseumi ruumides		
Munitsipaalmuuseumid										
Tartu Mänguasjamuuseum	826	24 293		14	4	2	1		47 168	5154
Tartu Linnamuuseum		141 332								
Tartu Linnamuuseum	200			2	1		1	2	1621	5535
Tartu Laulupeomuuseum	198					1		4	6729	3771
19. saj Tartu linna-kodaniku muuseum	74			1				2	2497	421
Oskar Lutsu majamuuseum	79			1				2	1071	1679
KGB Kongide Muuseum	84							1	3822	1532
Riigimuuseumid										
Eesti Rahva Muuseum*										
Eesti Rahva Muuseum	1133	1 332 741		15	8	8	1	9	35 644	22 599
ERMi Postimuuseum	157	126 526		5	2	2				7977
Eesti Spordimuuseum*										
Eesti Spordimuuseum	316	135 238		8	6			1	4160	4986
Tartu Kunstimuuseum	800	44 552	jah	11	2	2		1	8730	9795
Avalik-õiguslikud muuseumid										
Tartu Ülikooli ajaloo muuseum	1536	70 968								
TÜ ajaloo muuseum (Toomkirik)				6				5	11 810	1008
Tähetorn			jah						13 372	433
Vana anatoomikum									5934	512
Toomkiriku tornid									9420	
Tartu Ülikooli kunstimuuseum	282	30 298		5	1		1		12 578	2779
Tartu Ülikooli loodusmuuseum	1267	1 084 375		2			6		18 890	
Eramuuseumid										
Eesti Trükimuuseum	250		jah	2		1				1050
A. Le Coq Õllemuuseum	720								150	2855
Teaduskeskused										
SA Teaduskeskus Ahhaa	2500	85	jah	2				2	244 917	15 645

Tartu kunstigaleriid 2011. aastal

Galerii	Haldaja	Ekspositsiooni- pind m ²	Näituste arv	Külastuste arv
Tartu Kunstimaja (3 galeriipinda)	MTÜ Tartu Kunstnike Liit	286	28	28 741
Y galerii	Tartu Ülikool (MTÜ Tartu Üliõpilasmaja)	113	12	3060
Tampere maja galerii	SA Tampere Maja	55	15	955
Galerii Noorus	Tartu Kõrgem Kunstikool	220	13	14 000

Raamatukogud 2011. aastal

Raamatukogu	Kogud	Lugejad	Külastused	Laenutused	Töökohad
Tartu O. Lutsu nimelise Linnaraamatukogu keskkogu	480 610	39 176	429 228	960 976	74,25
Annelinna harukogu	43 804	*	91 809	169 800	7,8
Karlova-Ropka harukogu	39 795	*	58 663	90 314	4,25
Tammelinna harukogu	32 342	*	69 733	126 591	4,5
Kokku	596 551	39 176	649 433	1 347 681	90,8
Tartu Ülikooli Raamatukogu	3 826 572	53 159	377 885	1 107 169	176,0
Kokku	4 423 123	92 335	1 027 318	2 454 850	266,8

*Harukogude lugejaid eraldi ei loendata.

Tartu kinod 2011. aastal

Kino	Filmide arv	Seansside arv	Külastuste arv	Saale	Kohtade arv
Cinamon Tartu	> 200	> 8500	> 350 000	5	693
Kino Ekraan	150	3533	87 971	2	218
Ahhaa 4D elamusokino	11	5922	55 193	1	15
MTÜ Kinosaurus (Athena kinosaal)	49	130	4501	1	253

Linnaraamatukogu koosneb keskraamatukogust, kolmest harukogust (Annelinna, Tammelinna, Karlova-Ropka), kahest statsionaarsest laenutuspunktist ja lugejate koduteenindusest.

Tartu Loomemajanduskeskus

Tartu Loomemajanduskeskus koordineerib katusorganisatsioonina loomemajandust Tartus, toimides inkubaatori ja piirkondliku arenduskeskusena. 2011. aastal tegutses keskus 20 alustavat ettevõtet, kelle algatusel toimus ka mitmeid suuremaid üritusi. Korraldati kaks kunstioksjonit, millel müüdi ligi 70 kunstiteost. Loomettevõtjaks saada soovijatele korraldati kaks äriplaani koostamise kursust, mille läbis 26 inimest ja valmis 15 äriplaani.

SPORT

Võimalused spordi harrastamiseks 2011. aastal

(Allikas: Eesti spordiregister)

Sportimispaigad	Arv
Võimla, spordihall, spordisaal	35
Siseujula	5
Sisetiir	1
Jäähall	1
Muu hoones asuv spordiobjekt	4
Spordi abihoone	4
Staadion	6
Välispalliväljak	19
Tenniseplats	2
Muu spordiplats	7
Sportliku liikumise püsirada	5
Ratsaspordi rajatis	1
Muu vabas õhus asuv spordiobjekt	4
Spordi abirajatis	1
Muu sportimiseks kasutatav objekt	1
Kokku	81

Spordiklubid ja harrastajad 2011. aastal

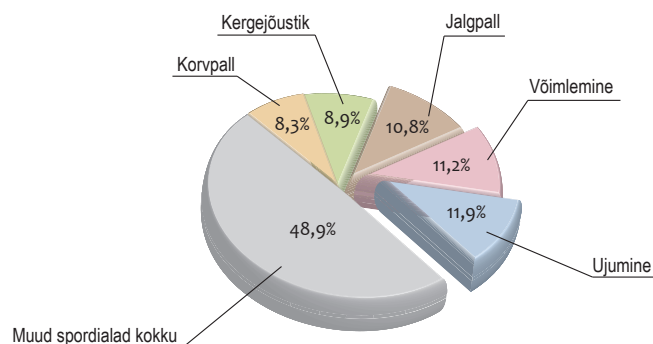
(Allikas: Eesti spordiregister)

Spordiklubide arv	147
sh toetust saavad noortespordiklubid*	60
Harrastajaid spordiklubides	16 427
sh mehed (20 a ja vanemad)	3703
naised (20 a ja vanemad)	3196
poisid (kuni 19 a)	5653
tüdrukud (kuni 19 a)	3875
Linnalt toetust saavate noorte arv*	4600

*Tartu Linnavalitsuse sporditeenistuse andmetel.

Noortespordiklubide tegevustoetuste summa oli 2011. aastal 970 545 eurot, sh 31 956 eurot andeka noorsportlase toetus. Maksimaalne tegevustoetus ühe noorsportlase kohta oli 233 eurot. Andeka noorsportlase toetust sai 73 noort vanuses 14–23 eluaastat. Toetuse suurus ühe noorsportlase kohta oli vahemikus 150-2000 eurot.

Tartu linnalt toetuse saajate jagunemine spordialade lõikes



Spordiala	Harrastajate arv	Osatähtsus %	Klubide arv
Aerutamine	34	0,7	1
Akrobaatika	36	0,8	1
Iluuisutamine	87	1,9	3
Invasport	12	0,3	2
Jalgpall	498	10,8	8
Jalgrattasport	54	1,2	3
Judo	275	6,0	3
Jäähoki	53	1,1	1
Karate	131	2,8	2
Kergejõustik	409	8,9	2
Kikkpoks	46	1,0	1
Korvpall	382	8,3	4
Käsipall	19	0,4	1
Lauatennis	16	0,3	1
Maadlus	40	0,9	3
Male	25	0,5	1
Moodne viievõistlus	34	0,7	1
Orienteerumine	21	0,5	2
Poks	70	1,5	5
Purjetamine	42	0,9	2
Ragbi	9	0,2	1
Ratsutamine	12	0,3	2
Saalihoki	63	1,4	1
Sulgpall	296	6,4	3
Suusatamine	91	1,9	3
Sõudmine	64	1,4	2
Taekwondo	13	0,3	1
Tennis	229	5,0	2
Tõstmine	6	0,1	1
Ujumine	546	11,9	3
Veemotosport	12	0,3	1
Vehklemine	104	2,3	2
Võimlemine	514	11,2	4
Võistlustants	180	3,9	4
Võrkpall	174	3,8	2
Kokku	4600	100,0	79

Spordiüritused ja -projektid

Toetussumma projektidele eurodes	351 052
Toetatud projektide koguarv	177
sh maineüritused	10
traditsioonilised üritused	29
saavutusspordiüritused	41
rahvaspordiüritused	10
muud spordiüritused ja -projektid	30
rahvusvahelised projektid ja reserv	57

Suuremad toetused anti järgmistele projektidele:

- klubi Tartu Maraton viis üritust – 37 068 eurot,
- Tartu Grand Prix tänavasõidus – 15 658 eurot,
- „Miss Valentine” iluvõimlemises – 5113 eurot,
- Tallinn-Tartu GP jalgrattaspordis – 2876 eurot,
- Gustav Sule õhtumiiting kergejõustikus – 2876 eurot,
- „Tammeka Cup” noorte jalgpallis – 2556 eurot.

Tartu linna esindusvõistkonnad ja nende toetuse suurus:

- Tartu Ülikool/Rock korvpallimeeskond – 92 033 eurot,
- Tartu Pere Leib võrkpallimeeskond – 27 162 eurot,
- Tartu JK Tammeka jalgpallimeeskond – 27 162 eurot,
- Tartu Kalev/Välk jäähokimeeskond – 17 895 eurot.

NOORSOOTÖÖ

Noorte huvitegevuses pakub Tartu mitmekülgseid arenguvõimalusi. Noortel on võimalik oma andeid ja oskusi arendada huviringides, noortekeskustes, laagrites, ühingutes ning saada vajadusel infot ja nõustamist.

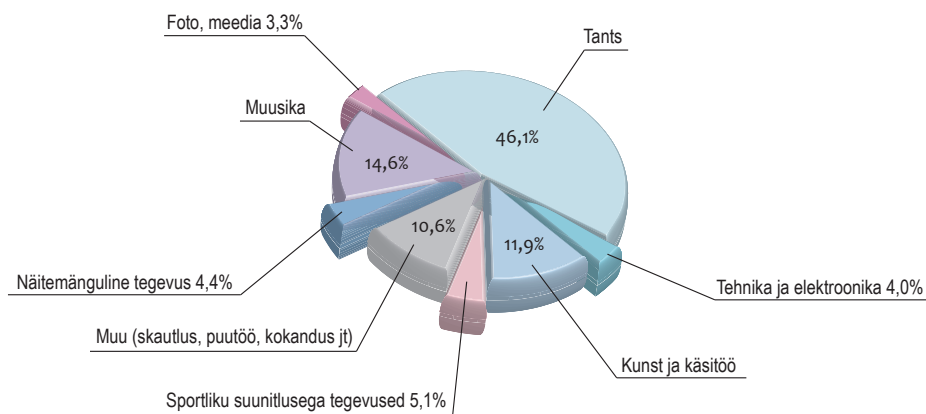
2011. aastal sai huvitegevuseks linnalt toetust 37 noorsootööühingut, neis osales 1589 noort. Linn toetas noorte huvitegevust 131 944 euroga. Huvitegevuses osalejatest olid 68 protsenti tüdrukuid ja 32 protsenti poisse. Populaarseim oli tantsuline tegevus 732 osalejaga.

Tartu linnalt toetuse saajate jagunemine huvialade lõikes

Huviala	Harrastajate arv	Osatähtsus %	Ühingute arv*
Tants	732	46,1	14
Muusika	232	14,6	10
Kunst ja käsitöö	189	11,9	12
Sportliku suunitlusega tegevused	81	5,1	6
Näitemänguline tegevus	70	4,4	5
Tehnika ja elektroonika	64	4,0	5
Foto, meedia	52	3,3	6
Muu (skautlus, puutöö, kokandus jt)	169	10,6	12
Kokku	1589	100,0	70

*Üks ühing võib pakkuda mitut erinevat tegevust.

Tartu linnalt toetuse saajate jagunemine huvialade lõikes



Tartu noortekeskuste külastajad

Keskuste külastajate arv aastas	3178
neist vanuses 7–12 aastat	1017
13–18 aastat	1565
19–26 aastat	596
Poiste osatähtsus %	61
Koduseks keeleks eesti keel %	94
Koduseks keeleks vene keel %	6
Osalejaid sündmustel väljaspool noortekeskusi	20 180

Tartu linnas tegutses 2011. aastal viis noortekeskust, sh kolm kolmanda sektori ja kaks munitsipaalnoortekeskust. Noortekeskuste tegevust toetas linn 248 143 euroga.

Muud noorsootööteenused

2011. aastal toetati laagrite korraldamisel 31 juriidilist isikut (sh kolme munitsipaalasutust) 69 044 euroga. Toetused võimaldasid laagrielu 2921 noorele, kellest 2297 osales vaba aja, 234 vähekindlustatud perede laste ja 390 töökasvatustlikus laagris.

2011. aastal toetati 39 noorsootööprojekti, lisaks seitset projekti linna reservfondist. Toetusteks kulus 42 874 eurot. Noorsooprojektidest ulatuslikumad oli lastekaitsepäeva üritus „Linnatäis lapsi ja vanemaid!”, tarkusepäeva üritus „Targaks Tartus!”, ekstreemspordifestival „Extreme BATTLE 2011” ja rahvusvaheline tänavatantsufestival „Battle of the EST 2011”.

Linn toetas 6813 euroga kolme noorteühingu tegevust. Ühingutesse kuulus 332 noort, kuid tegevustesse kaasati ka ühingutesse mittekuulunud rohkem kui 4000 Tartu linna noort. Tartu linnas toimib ka Tartu Noortevolikogu.

Tartu Kutsehariduskeskuse info- ja karjäärinõustamiskeskuse karjäärinõustamisteenust sai 5227 õpilast, karjääriinfo loenguid peeti 1849 õpilasele. Koos Anne Noortekeskusega on vastatud 507 infopäringule, korraldatud info- ja koolitusüritusi 3604 noorele. Infoportaali tartunoored.ee külastati ligi 17 000 korda, 66 protsenti külastajatest olid leheküljel esimest korda.

HUVIKOOLID

Õpilaste arv munitsipaalhuvikoolides 2011. aastal

Huvikool	Aasta keskmine õpilaste arv
Tartu I Muusikakool	390
Tartu II Muusikakool	248
Tartu Lastekunstikool	325
Kokku	963

Tartu linnale kuulub kolm huvikooli 963 õpilasega, kellest 775 osales põhiõppes ja 188 koolide juures tegutsevates isemajandavates ettevalmistus- ja vabaklassides.

Linnalt toetust saavate õpilaste arv erahuvikoolides 2011. aastal

Huvikool	Juriidiline isik	Õpilaste arv
Arsise Kellade Kool	OÜ Arsis	103
Vanemuise Tantsu- ja Balletikool	MTÜ Vanemuise Tantsu- ja Balletikool	91
Ida Tantsukool	MTÜ MUUSA	37
Eramuusikakool Ardente	MTÜ Eramuusikakool Ardente	34
Tartu Loodusmaja	SA Tartu Keskkonnahariduse Keskus	602
Tartu Puhkpillistuudio	MTÜ Puhkpilliorkester Tartu	34
Erahuvikool Huvitera	Tartu Erarahiduse Edendamise Selts MTÜ	163
Teatrikool TeatriPolygon	Teatrikool TeatriPolygon MTÜ	4
Jakobi Mäe Kultuurikoda	MTÜ Jakobi Mäe Kultuurikoda	76
Kokku		1144

Ametikohtade arv munitsipaalhuvikoolides ja -keskustes 2011. aastal

Huvikool	Ametikohtade üldarv	sh pedagoogide ametikohti
Tartu I Muusikakool	45,0	36,0
Tartu II Muusikakool	38,5	28,0
Tartu Lastekunstikool	18,17	10,17
Huvikeskus		
Anne Noortekeskus	7,5	-
Lille Maja	7,0	-
Kokku	116,17	74,17

MAINESÜNDMUSED

VEEBRUAR

Rahvusvaheline võimlemisvõistlus „Miss Valentine”
Tartu maraton

MÄRTS

Noorte moekonkurss „Moeke”
Tartu visuaalse kultuuri festival „Maailmafilm”

APRILL

Tartu kevadpäevad

MAI

Kirjandusfestival „Prima Vista”
SEB Tartu jooksumaraton
Arhailise loomingu festival „Regiöö”
Tartu Grand Prix jalgrattasõidus
SEB Tartu rattaralli
Rahvusvaheline Gustav Sule mälestusvõistlus ja „Bigbank Kuldliiga” kergejõustikus

JUUNI

Lastekaitsepäev „Linnatäis lapsi ja vanemaid!”
Eesti noorte heliloojate festival

JUULI

Festival „Klaaspärlimäng”
Rahvusvaheline puhkpillifestival „Mürtsub pill”
Tartu hansapäevad
Rahvusvaheline noorte jalgpalliturniir „Tammeka Cup”

AUGUST

SEB Tartu rulluisumaraton
Ekstreemspordifestival „Extreme Battle”
Tartu armastusfilmide festival „tARTuFF”
Emajõe festival

SEPTEMBER

Tarkusepäev „Targaks Tartus!”
Interdistsiplinaarne avangardkultuuri festival „Eclectica”
Kaasaegse kunsti festival „ART IST KUKU NU UT”
Eesti teatri festival „Draama”
Tartu teadusfestival
SEB Tartu rattamaraton
Tartu löötspillifestival

OKTOOBER

Rahvusvaheline Tartu vanamuusika festival
Tartu sügispäevad
Noorte amatöörfilmide festival „NAFF”

NOVEMBER

Pimedate Ööde filmifestival
„Jõululinn Tartu”

DETSEMBER

„Jõululinn Tartu”
Rahvusvaheline tänavatantsufestival „Battle of EST”

TARTU LINNA TUNNUSTUSPREEMIAID

Kultuuri aastapreemiad, Tartu kultuuri kandja 2011 laureaadid

Aasta kultuurisündmus – rahvuseepose „Kalevipoeg” uustõlge inglise keelde
 Kutseline kooslus – Tartu Kunstikool
 Harrastuslik kooslus – Eesti Maaülikooli rahvatantsuansambel Tarbatu
 Looja – Mart Kivastik
 Rahvakultuurikandja – Krista Aru
 Noor kultuurikandja – Liisa Pulk
 Produutsent – Tiiu Sild
 Kultuurikajastaja – Raimu Hanson

2011. aasta kultuurikandjaid autasustati pidulikul tseremoonial 18. veebruaril 2012 Eduard Vilde lokaalis.

Tartu parimad spordis

Aasta meessportlane – Peeter Kümmel (suusatamine)
 Aasta naissportlane – Anna Iljuštšenko (kergejõustik)
 Aasta noorsportlane (noormees) – Rasmus Mägi (kergejõustik)
 Aasta noorsportlane (neiu) – Julia Beljajeva (vehklemine)
 Aasta võistkond – VK Rütmiika meistrklass (rühmvõimlemine)
 Aasta treener – Anne Mägi (kergejõustik)

2011. spordiaasta parimaid autasustati pidulikul tseremoonial 15. detsembril 2011 Eduard Vilde lokaalis.

Noorsootöö aunimetuste laureaadid

Aasta noorsootöötaja – Lauri Rand, jalgpalliklubi FC Tartu juht ja treener
 Aasta noorsootööasutus – JJ-Street tantsukool
 Aasta noor – Alar Nilov, N-portaali eestvedaja
 Aasta noorte omaalgatus – abiarstide süsteemi juurutamine Eesti tervishoiusüsteemi (Eesti Arstiteadusüliõpilaste Selts)
 Aasta noorteühing – Eesti UNESCO Noorte Ühendus
 Aasta noorsoosündmus – Suvetelk (Mariliis Maisla ja Eleri Helimets Tähe noortekeskusest)

2011. aastal noorsootöövaldkonda olulise panuse andnud isikuid ja organisatsioone tunnustati 14. detsembril 2011 galeriis Noorus toimunud pidulikul tseremoonial.

Tartu Kultuurikapital

Aastapremia – Ursel Oja
 Anton Starkopfi nimeline stipendium – Jass Kaselaan
 Ida Urbeli nimeline stipendium – Rufina Noor
 Ado Vabbe nimeline stipendium – Jaan Elken
 Gustav Suitsu nimeline stipendium – Ene Mihkelson

TURVALISUS

Lõuna-Eestis (sh Tartu linnas) teeb ja korraldab päästetöid, päästealast ennetustööd, kriisi-reguleerimist ning riiklikku tuleohutusjärelvalvet Lõuna-Eesti Päästkeskus. Ühtlasi nõustab päästkeskus Tartu linnavalitsust kriisireguleerimis- ja päästealastes küsimustes. Allolev tabel kajastab sündmuse liikide järgi juhtumeid Tartu linnas, mille lahendamisel osalesid päästeteenistujad (sh Lõuna-Eesti pommigrupist).

Päästeala ennetustöö tegevused, tulekahjudes hukkunud ja vigastatud ning pääste väljasõidud aastatel 2009–2011

(Allikas: Päästeameti tuleohutusjärelvalve osakond, ennetustöö osakond)

Sündmuse liik	2009	2010	2011
Ennetusalased infopäevad	6	11	20
Päästeala ennetuskampaaniad	3	2	2
Tulekahju	488	383	349
sellest kulu põlemine	55	38	44
Tulekahjude tõttu hukkunud	5	1	1
vigastatud	6	8	2
Pommiähvardus	10	2	4
Liiklusõnnetus	17	33	63
Raudteeavarii	-	-	1
Õnnetus veekogul	8	23	15
Gaasiavarii	13	20	26
Kommunaalavarii	4	2	7
Elektrivõrkude avarii	8	7	7
Radioaktiivne saastumine	-	-	-
Töö- või olmetrauma	-	-	-
Naftasaadustega saastumine	65	49	54
Kemikaalidega saastumine	5	9	4
Loodusõnnetuste tagajärg	15	46	31
Lõhkekeha plahvatus	2	-	-
Loomade ja lindude päästmine	58	79	83
Pommikahtlus	7	13	5
Lõhkekeha	15	29	24
Abi osutamine politseile, kiirabile, eraisikule	73	82*	98*
Tulekahjualarm	642	649	529

*Abi osutamine kiirabile.

Kuriteod ja nende avastamine Tartu linnas aastatel 2009–2011

(Allikas: Justiitsministeerium registreeritud ning Politsei- ja Piirivalvemeeti Lõuna Prefektuur avastatud kuritegude osas)

Kuriteo liik	Registreeritud			Avastatud		
	2009	2010	2011	2009	2010	2011
Eluvastased kuriteod	9	11	7	9	5	5
Raske tervisekahjustuse tekitamine	3	8	4	3	1	2
Kehaline väärkohtlemine	212	204	271	147	144	207
Avaliku korra raske rikkumine	100	100	90	68	76	57
Seksuaalkuriteod	17	5	16	9	2	3
sh vägistamine	9	4	7	5	1	1
Narkokuriteod	183	115	162	108	58	133
Vargus	1711	2025	1377	509	595	509
sh eluruumidest	124	188	127	35	30	21
sõidukitest	155	326	182	15	18	5

kaubandusettevõttest	426	520	339	336	331	226
asutusest	-	111	54	-	19	8
taskuvargused	-	-	-	-	-	-
sõidukivargused	41	36	39	7	7	1
jalgrattavargused	266	402	215	-	20	11
Röövimine	40	43	37	23	16	18
Kelmus	315	319	218	213	226	98
Sõiduki ärandamine	18	18*	14*	6	12*	7*
Intellektuaalse omandi vargus	3	3	1	2	-	-
Ametialased kuriteod	43	16	10	32	3	2
Majandusalased kuriteod	59	36	37	22	22	10
Kokku	3880	3826	3148	2022	1840	1754

*Asja omavoliline kasutamine (sh sõiduki omavolilised kasutamised).

Politseis registreeritud liiklusõnnetused Tartu linnas 2009–2011

(Allikas: Politsei- ja Piirivalveameti Lõuna Prefektuur)

	2009	2010	2011
Inimvigastusega liiklusõnnetusi	144	116	118
neis hukkus	2	-	4
neis sai vigastada	155	128	132
neist rasked tervisekahjustused	11	14	11
neist kerged kehavigastused, esmaabi	144	114	121
Inimkannatanuga õnnetusi joores juhi süül	7	5	4
neis hukkus	1	-	-
neis sai vigastada	11	6	9
Lastega liiklusõnnetusi	13	15	12
neis hukkus lapsi	1	-	-
neist sõidukijuhi süül	1	-	-
neis vigastatud lapsi	13	15	12
neist juhi süül	5	4	5
Jalgratturiga liiklusõnnetusi	22	19	26
neist lastega	7	7	4
neist jalgrattur süüdi	13	15	15
Jalakäijaga liiklusõnnetusi	38	44	43
neist lapsed	6	9	7
neis jalakäija süüdi	12	17	16
Varakahjuga liiklusõnnetusi	158	160	140
neist joores juhi süül	30	24	41
neist loata juhi süül	16	23	21
Kokku politseis registreeritud liiklusõnnetusi	302	276	258
Liiklusõnnetuse kohalt põgenemisi	243	211	236
neist jäi süüdlane kindlaks tegemata	188	170	202

LINNAEELARVE TÄITMINE

(Allikas: Tartu Linnavalitsuse rahandusosakond)

1. jaanuarist 2011 võeti Eestis kasutusele euro kursiga 1 euro võrdub 15,6466 krooni.

2011. aasta linnaeelarve tulud ja kulud eurodes

	Kokku	Finantseerimis- eelarve	Majandamis- eelarve
Jääk aasta alguseks	4 040 422	1 826 666	2 213 756
Üksikisiku tulumaks	47 002 232	47 002 232	
Maamaks	899 722	899 722	
Kohalikud maksud	725 367	723 350	2017
Kaupade ja teenuste müük	12 304 599	7 567 384	4 737 215
Tulu varadelt	978 248	972 724	5524
Toetused tegevuskuludeks	9 112 475	7 128 471	1 984 004
Toetused põhivara soetuseks	5 861 360	698 313	5 163 047
Mittesihotstarbelised toetused	21 317 314	21 313 230	4084
Muud tulud	414 225	385 257	28 968
Finantstehingud	11 338 810	11 320 800	18 010
Kokku tulud	109 954 352	98 011 483	11 942 869
Üldvalitsemine	7 420 582	7 185 946	234 636
Avalik kord	253 094	252 556	538
Majandus	12 630 383	11 264 701	1 365 682
Keskonnakaitse	4 656 302	4 013 696	642 606
Elamu-kommunaalmajandus	1 650 681	1 634 176	16 505
Tervishoid	393 547	354 655	38 892
Vaba aeg, kultuur	9 910 760	8 767 522	1 143 238
Haridus	49 693 000	43 871 586	5 821 414
Sotsiaalne kaitse	8 440 652	6 923 071	1 517 581
Finantstehingud	11 554 602	11 554 602	
Kokku kulud	106 603 603	95 822 511	10 781 092
Kasutamata vahendid aasta lõpuks	7 391 171	4 015 638	3 375 533

Tartu linna eelarvesse laekus 2011. aastal 109 954 352 eurot, mis oli kavandatust 0,4 protsenti enam. Samas esines tulude alalaekumine 812 600 eurot sihtotstarbeliste ja 189 500 eurot muude tulude (põhiliselt trahvide) osas. Olulisem laekumata jäänud toetus oli 1 086 500 eurot projektile „Tartu ühistranspordi juhtimis- ja kontrollisüsteemi arendamine” hanke tagasilükkamise tõttu. Kavandatust enam laekus investeerimistoetust (ettemaksuna) Tartu Kutsehariduskeskusele.

2010. aastaga võrreldes suurenes tulude laekumine 7,4 protsenti ehk 6 817 100 eurot, sh laekus:

- maksutulused 2 049 800 eurot (sh üksikisiku tulumaksu 2 009 000 eurot) ehk 4,4 protsenti enam;
- kaupade ja teenuste müügist rohkem 3 899 600 eurot ehk 46,4 protsenti. Alates 2011. aastast laekub linnaliinide bussipiletite müügitulu linna eelarvesse. 2011. aasta laekumine oli 3 350 600 eurot;
- toetustena kokku 460 300 eurot ehk 1,3 protsenti rohkem, sh kasvasid toetused tegevuskuludeks 28 600 eurot ja mittesihotstarbelised toetused riiklikest tasandusfondidest 1 663 000 eurot, vähenesid aga toetused investeringuteks 1 231 300 eurot;
- tulused varadelt 459 400 eurot ehk 88,6 protsenti rohkem tingituna majanduse elavnemisest;
- muid tulused 47 200 eurot (sh trahve 67 000 eurot) ehk 10,2 protsenti vähem.

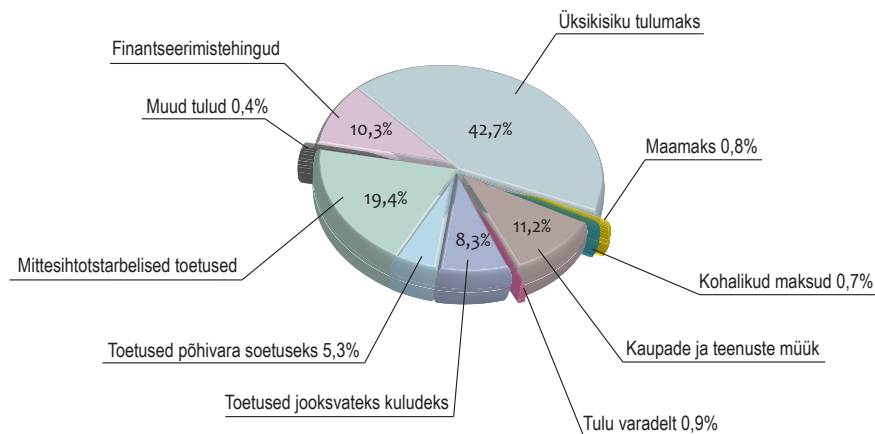
Väljamakseid tehti 106 603 603 euro ulatuses, mis on 12,5 protsenti rohkem kui 2010. aastal. Kasvust moodustasid finantseerimistehingud 61,8 protsenti ehk 7 307 600 eurot. Kulude eelarvest kasutati 93,3 protsenti, sh tegevuskulude eelarvest 98 protsenti ja investeeringute eelarvest 67,7 protsenti.

2011. aastal investeeriti 10 783 700 eurot, mis on 2 717 600 eurot vähem kui 2010. aastal. 2011. aasta suurimad objektid (v.a heitkoguse ühikute müügi arvel teostatud investeeringud) olid:

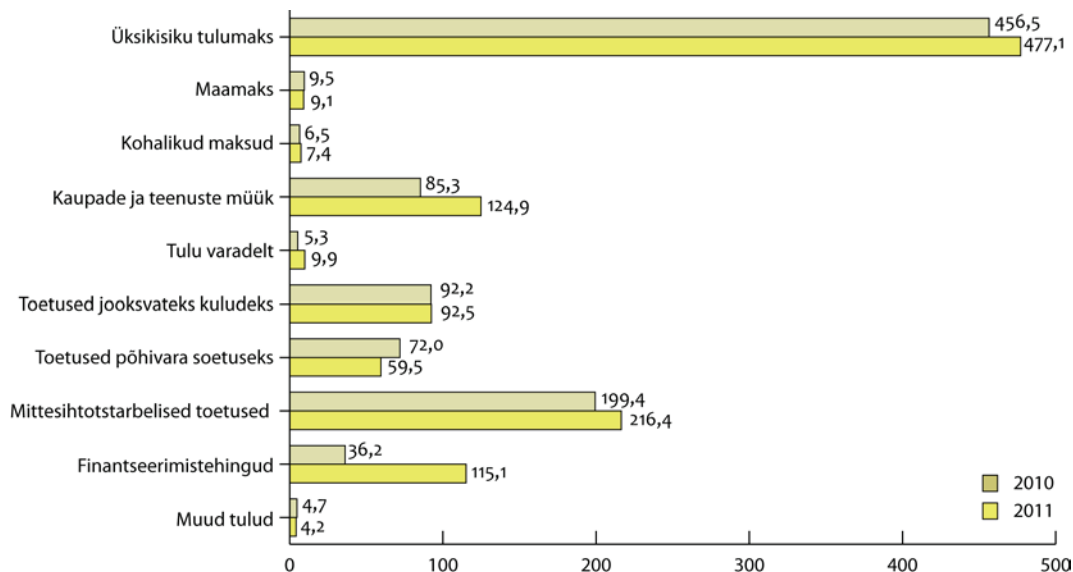
- Kutsehariduskeskuse rekonstrueerimine ja sisustamine (1 486 399 eurot);
- Tamme staadioni tribüünihoone ehitamine (978 729 eurot);
- teaduskeskuse AHHA uue hoone ehitamise toetus (958 675 eurot);
- Emajõe kaldakindlustuse rekonstrueerimine ja jõeäärsete teede korrastamine (629 055 eurot);
- Ropka tööstuspark (293 194 eurot).

31. detsembri 2011 seisuga oli linna raha jääk 7 391 200 eurot. Tartu võlakohustused aasta lõpuks olid 45 648 000 eurot ehk 54,6 protsenti puhastuludest (eelarve tulud, v.a sihtotstarbelised eraldised). Hoolimata tulude olulisest vähenemisest kriisieelse ajaga võrreldes, linna laenukoormus 2011. aastal kahanes.

Tulud linnaeelarves 2011. aastal
(Kogumaht 109 954 352 eurot)

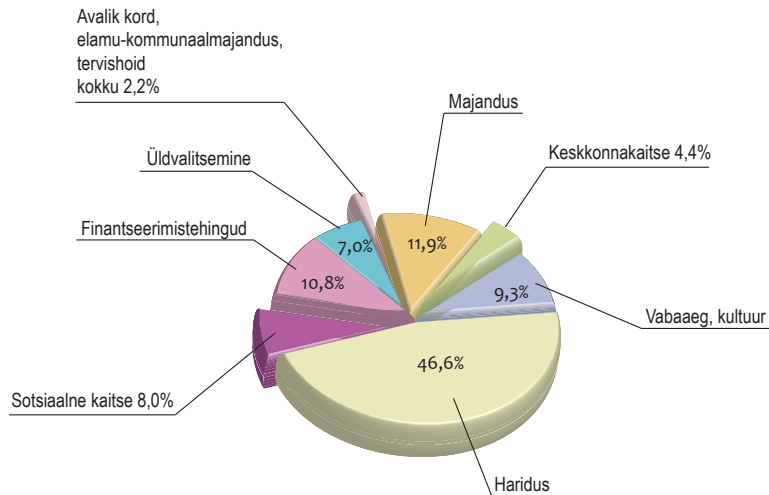


Tulud linnaeelarves elaniku kohta 2010. ja 2011. aastal eurodes
(Elanike arv 2010. aastal 98 561 ja 2011. aastal 98 522)



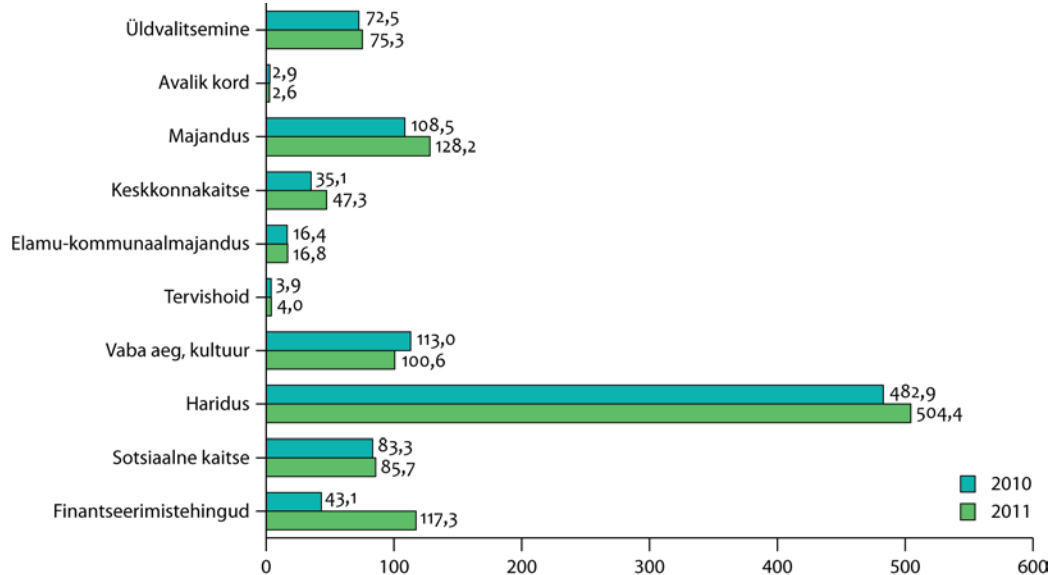
Kulud linnaelarves 2011. aastal

(Kogumaht 106 603 603 eurot)



Kulud linnaelarves elaniku kohta 2010. ja 2011. aastal eurodes

(Elanike arv 2010. aastal 98 561 ja 2011. aastal 98 522)



Investeeringuskulud 2011. aastal linnaelarves objektide lõikes eurodes

Investeeringusobjekt	Täitmine	sh saadud toetuste arvelt**
Kokku, sh	10 783 700	4 548 787
investeeringud heitkoguse ühikute müügi vahenditest*	1 808 668	1 808 668
Üldised valitsussektori teenused	191 190	175 200
Infotehnoloogiavahendite soetus	15 990	
Elektriautode rent*	175 200	175 200
Majandus	3 188 127	952 358
Maa ostmine	196 930	
Tampere Maja (Jaani 4) katusekatte rekonstrueerimise projekt ja rekonstrueerimine	73 266	

Vaksali 6 tunneli väljaehitamise toetus	64 000	
SA Tartu Teaduspark infrastruktuuri arendamise kaasfinantseerimine	63 912	
Mitteeluruumide remondifond	31 414	
Lammutused	30 730	
Ettekirjutiste täitmiseks linna hoonetele (v.a haridusasutused)	18 700	
Tartu ühistranspordi juhtimis- ja kontrollsüsteemi arendamine	12 408	10 547
Sõpruse silla paadisadam	7108	
Liikluskorraldus	75 202	
Võru-Sõbra tn ristmiku foor	71 911	
Jaama-Röömu tn ülekäiguraja projekteerimine	3292	
Linna teede, tänavate ja sildade ehitus ning rekonstrueerimine	2 614 456	941 811
sh tänavate rekonstrueerimine ja ehitus	1 214 826	475 302
Emajõe kaldakindlustuse rekonstrueerimine ja jõeäärsete teede korrastamine	629 055	475 302
Ilmatsalu	174 079	
Nõlvaku	168 782	
Turu 49 (keskkonnajaam) juurdepääsutee	95 867	
Aleksandri tn katte taastamine	60 986	
Ladva	62 464	
Tartu Idaringtee ehitamine	18 507	
Puusepa tn bussiootepaviljoni paigaldamine	5086	
kruusakattega tänavate asfalteerimine	63 338	
Ülekatted	645 644	
jalg- ja jalgrattateed	111 498	
Jakobi	58 557	
Näituse	35 820	
Kalevi	17 121	
sademevee liitumistasu	112 554	
projekteerimine (Idaringtee)	70 711	
infrastruktuuri arenduste kompensatsioonid	395 885	
Ropka tööstuspark	293 194	
Lõunakeskuse teed	35 791	
koostöö võrguarendajatega	31 956	
Hipodroomi	31 061	
Kvissentali elamurajoon	3883	
Keskkonnakaitse	157 742	
Jäätmekäitlus	138 413	
Turu tn 49 jäätmejaama rajamine	138 413	
Haljastus	19 329	
mänguväljakud Ropka pargis	12 782	
puude istutamine	6547	
Elamu- ja kommunaalmajandus	256 316	
Elamumajanduse arendamine	145 277	
linnale kuuluvate korterite remont	88 985	
linnale kuuluvate elamute remont	56 292	
Tänavavalgustus	93 289	
õhuliinide rekonstrueerimise ühisprojektid ASiga Eesti Energia	47 637	
Raja tn pargi valgustus	35 760	
ülekäiguradade valgustus ja telemeetria seadmed	9892	
Kalmistud	17 750	
traktori väljaost	9663	
ATV soetus	6300	
rataslaaduri liisimine	1787	

Tervishoid	2870	
elustamisaparaadi soetus	2870	
Vaba aeg ja kultuur	2 580 123	795 006
Spordibaasid	1 188 180	767 755
Tamme staadioni tribüünihoone	978 729	687 719
spordihoone (Turu 8)*	80 036	80 036
EMÜ spordihoone ehituse toetamine	63 912	
Tartu Ülikooli spordihoone ehituse laenu tasumise toetamine	47 934	
Veski spordibaasi vee- ja kanalisatsioonisüsteemi väljaehitamine	17 569	
Puhkepargid	972 096	
Teaduskeskuse Ahhaa uue hoone ehitamine	958 675	
SA Tähtvere Puhkepark laululava remont	13 421	
Laste muusika- ja kunstikoolid	37 516	27 251
Keskkonnahariduse Keskuse hoone (Lille 10) projekteerimine	30 959	27 251
I Muusikakooli (Tähe 5) õuekanalisatsiooni remonttööd	6557	
Laste huvialamajad ja -keskused	60 253	
Anne Noortekeskuse uue hoone ehitus	60 253	
Raamatukogud	6269	
O. Lutsu nim Linnaraamatukogu (Kompanii 3/5) peasissepääsu remont	6269	
Muuseumid	2837	
Eesti Rahva Muuseumi Raadi pargi trepp	2837	
Muinsuskaitse	86 292	
SA Tartu Pauluse Kirik renoveerimise toetamine	63 912	
restaureerimistoetused	22 380	
Religiooniteenused	2350	
toetus Tartu Maarja Kiriku SAle	2350	
Muu vaba aeg ja kultuur	224 330	
Loomemajanduskeskuse hoonete Kalevi 15 ja 17 rekonstrueerimine	224 330	
Haridus	3 641 759	1 959 775
Lasteaiad	311 912	60 192
lasteaia Kannike (Ravila 43) akende vahetus	62 622	
lasteaia Piilupesa (Ropka 34) katuse rekonstrueerimine	56 531	
lasteaia Sass (Aleksandri 8a) köögi vee-, kanalisatsiooni-, ventilatsioonisüsteemi rekonstrueerimine	33 767	
eralasteaedade toetamine	28 760	
Ilmatsalu 46 täiendavad lasteaiakohad	27 080	
lasteaia Karoliine (Kesk 6) fassaadi osaline soojustamine	20 040	
lasteaia Pääsupesa (Sõpruse pst 12) basseiniruumi juurdepääs	14 869	
lasteaed Midrimaa (Vanemuise 28)	2719	
lasteaia Päkapiikk elektripliidi soetamine	2716	
lasteaia Mömmik elektripliidi soetamine	2616	
lasteaed Tõruke*	33 672	33 672
lasteaed Helika*	5916	5916
lasteaed Annike*	7695	7695
lasteaed Krõll*	12 909	12 909
Põhikoolid	95 198	38 347
Kesklinna Kooli (Kroonuaia 7) vana osa vundamendi remont	56 851	
Kesklinna Kool (Kroonuaia 7)*	38 347	38 347
Gümnaasiumid	858 330	517 443
M. Reiniku Kooli (Vanemuise 48) vana osa klassiruumide remont, tualettruumide ehitus	96 950	
Tartu Descartes`i Lütseumi (Anne 65) võimla abiruumide remont	89 787	

Raatuse Gümnaasiumi (Raatuse 88a) välistrepi remont	73 685	
Forseliuse Gümnaasiumi (Tähe 103) koridoride põrandakatted, uste vahetus	32 233	
Kunstigümnaasiumi (Aianduse 4) tuletõrje avariisüsteemi korrastamine	27 008	
Tamme Gümnaasiumi (Tamme pst 24a) kõrvalhoone lammutus, territooriumide korrashoid	6542	
Hugo Treffneri Gümnaasiumi katuse remont	14 682	
Kivilinna Gümnaasium (Kaunase pst 71)*	304 548	304 548
Forseliuse Gümnaasium (Tähe 103)*	160 304	160 304
Tamme Gümnaasium (Tamme pst 24a)*	17 910	17 910
M. Reiniku Kool (Vanemuise 48)*	17 280	17 280
Vene Lütseum (Uus 54)*	10 235	10 234
Karlova Gümnaasium (Lina 2)*	7166	7166
Kutsehariduskeskus	1 873 172	1 382 140
autoerialade õppetöökodade (Põllu 11) rajamine	995 367	995 367
kapitaalremont ja sisustamine koolitustellimuse vahendite ja omatulude arvelt	491 032	
Kutsehariduskeskus*	386 773	386 773
Kõrgharidus	59 118	
Tartu Ülikooli ühiselamute renoveerimise projekti kaasfinantseerimine	36 813	
Eesti Maaülikooli ühiselamute renoveerimise projekti kaasfinantseerimine	22 305	
Erivajadustega laste koolid	11 164	
Maarja Kooli katuse remont	11 164	
Muu haridus	432 865	
haridusobjektide avariide likvideerimine, jooksevremonttööd	174 057	
haridusobjektide ettekirjutised	102 275	
CO ₂ objektide investeeringutega kaasnevad kulud	85 655	
haridusobjektide territooriumite korrashoid	45 496	
haridusobjektide projekteerimine	25 382	
Sotsiaalne kaitse	765 573	666 448
Eakate sotsiaalhoolekande asutused	519 101	496 400
Hooldekodu (Liiva 32)	22 701	
Elektriautod*	496 400	496 400
Laste ja noorte sotsiaalhoolekandeadasutused	57 322	25 077
Laste Turvakodu	32 245	
Laste Turvakodu*	25 077	25 077
Riskirühmade sotsiaalhoolekande asutused	149 772	144 971
Varjupaiga (Lubja 7) renoveerimine	120 572	115 771
Elektriautod*	29 200	29 200
Muu sotsiaalsete riskirühmade kaitse	39 378	
Anne Sauna renoveerimise projekti kaasfinantseerimine	11 312	
Anne Sauna renoveerimise ettekirjutuste täitmine	28 066	

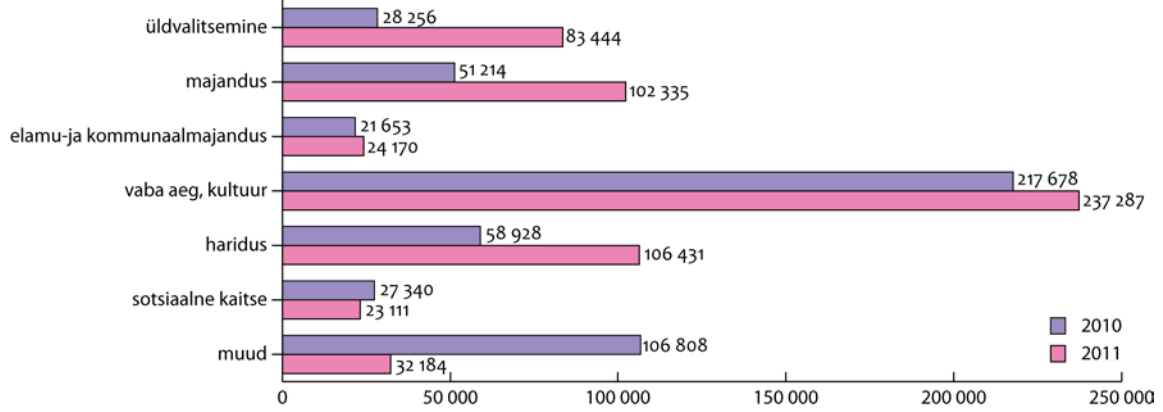
*Heitkoguse ühikute müügi vahenditest tegi Riigi Kinnisvara AS rekonstrueerimistööd Tartu linna omavalitsusasutustes aastas kokku 1 808 668 euro ulatuses.

**Põhivara soetamiseks saadud vahenditest (4 548 787 eurot) on enamik seotud konkreetse objektiga. Konkreetset investimisobjekti määratlemata on Majandus- ja Kommunikatsiooniministeerium eraldanud kohalike teede remondiks 466 509 eurot.

Linna reservfondi suuruseks kinnitati 703 000 eurot, millest suunati linnavalitsuse korralduste alusel kulude katteks 609 000 eurot ja sellest omakorda projektide oma- ja/või kaasfinantseerimise katteks 30 000 eurot. Andmed reservfondi eraldiste kohta on esitatud linna veebilehel www.tartu.ee.

Eraldised reservfondist valdkondade lõikes 2010. ja 2011. aastal

(Kogumaht 2010. aastal 511 876 eurot, 2011. aastal 608 962 eurot)



TARTU LINNA JUHTIMINE

2011. aastal jätkas Tartus tööd linnavolikogu 7. koosseis, mis valiti kohaliku omavalitsuse volikogude valimistel 18. oktoobril 2009.

6. märtsil 2011 toimusid Riigikogu valimised. Tartus kandideeris 61 inimest üheksa erakonna nimekirjas ja kaks üksikkandidaati. Tartus osales valimistel **65,1** protsenti valimisõiguslikest kodanikest, mis on üle aegade kõrgeim valimistest osavõtu protsent. Iga neljas valija kasutas võimalust hääletada elektrooniliselt ID-kaardi abil.

Tartu linna juhtkonnast valiti Riigikokku linnavolikogu esimees **Aadu Must** (Keskerakond) ja linnapea **Urmas Kruuse** (Reformierakond). Tartus sai Reformierakond kolm mandaati. Suurim hääldemagnet oli linnapea Urmas Kruuse, kes kogus 6824 valija toetuse. Urmas Kruuse otsustas loobuda kohast Riigikogus ja jätkata tööd linnapeana. Tema asendusliikmeks Riigikogus sai senine linnamajandust kureeriv abilinnapea **Margus Hanson**, kes kogus valimistel 1478 häält. 1901 häälega valituks osutunud Aadu Must asus tööle Riigikogu liikmena. Tema asemele valiti 14. aprillil linnavolikogu esimeheks senine sotsiaalvaldkonna abilinnapea **Vladimir Šokman**.

12. mail sõlmisid uue **koalitsioonilepingu** Tartu linna valitsemiseks Reformierakond ning Isamaa ja Res Publica Liit (IRL). Opositsiooni jäid Keskerakond, Sotsiaaldemokraatlik Erakond ja Rahvaliit.

12. mail astus Vladimir Šokman volikogu esimehe kohalt tagasi.

12. mail kinnitas volikogu linnavalitsuse uue struktuuri viieliikmelisena: linnapea ja neli abilinnapead. Samal istungil kinnitati linnavalitsuse liikmeteks reformierakondlane **Tiia Teppan** (valdkond: haridus, kultuur, teadus, sport, noorsootöö) ja **Argo Annuk** IRLst (valdkond: rahandus, eelarve, linnavara, turism, ettevõtlus).

23. mail avaldas volikogu umbusaldust abilinnapeale **Karin Jaansonile** (Rahvaliit) ja kinnitas linnavalitsuse liikmeks **Jüri Kõre** IRLst (valdkonnad: sotsiaalpoliitika, tööhõive, tervishoid).

Oma ametis jätkasid reformierakondlased linnapea Urmas Kruuse ja abilinnapea **Raimond Tamm** (valdkonnad: linnaplaneerimine, arengukavad, linnamajandus, ehitusjärelvalve, maakorraldus, energiamajandus, keskkonnakaitse).

30. juunil valiti linnavolikogu esimeheks **Mihhail Lotman** (IRL). Volikogu aseesimees oli jätkuvalt **Triin Anette Kaasik** (Reformierakond).

Volikogus on kaheksa alatist komisjoni:

- arengu- ja planeerimiskomisjon,
- hariduskomisjon,
- kultuurikomisjon,
- linnamajanduskomisjon,
- linnavarakomisjon,
- rahanduskomisjon,
- revisjonikomisjon,
- sotsiaalkomisjon.

Lisaks tegutses 2011. aastal ajutine põhimääruskomisjon, mis vaatas üle Tartu linna põhimääruse ja esitas volikogu menetlusse uue põhimääruse kinnitamise eelnõu. 2011. aastal toimus 12 volikogu istungit. Vastu võeti 25 määrust ja 159 otsust. Otsustest olid 30 seotud planeeringutega, 15 riigihangetega ning 45 volikogu ja linnavalitsuse töö korraldamisega.

Olulisemad väljatöötatud dokumendid olid:

- Tartu arengukava aastani 2020;
- Tartu linna transpordi arengukava aastateks 2012–2020,
- ühisveevärgi ja -kanalisatsiooni arendamise kava aastateks 2012–2025.

Detsembris oli **Tartu linna uus arengukava** avalikustamisel. Dubleerimiste vältimiseks on uude arengukavasse integreeritud kõik mittekohustuslikud valdkondlikud arengukavad ning edaspidi ei pikendata munitsipaalharidussüsteemi, ettevõtluse, keskkonna, sotsiaalhoolekande, kultuuri, spordi ja noorsootöö ning turismi arengukava. Eraldiseisvateks kavadeks jäävad transpordi arengukava, ühisveevärgi ja -kanalisatsiooni arendamise kava ning jäätmekava.

Seoses vajadusega viia Tartu **parkimismäärus** vastavusse 1. juulist 2011 jõustunud uue liiklusseadusega, vaadati põhjalikult üle kogu parkimiskorraldus. Eesmärgiks oli teha parkimiskiirkonnad selgesti eristatavateks ja hajutada parkimiskoormust ühtlasemalt.

Volikogu otsusega vabastatakse 2012. aastal 50 protsenti **maamaksust** kodualune elamumaa kuni 3000 m² ulatuses. Pensionärid ja represseeritud olid juba varem maamaksust vabastatud 25,60 euro ulatuses. Lisaks ei puuduta maamaks enamikku suurte kortermajade elanikest, sest seaduse kohaselt alla viie euro suurust maamaksu maksmist inimeselt ei nõuta.

2011. aasta lõpus otsustas volikogu algatada teemaplaneeringu „Vabaplaneeringuga alade parkimispõhimõtted“ koostamise, et töötada välja terviklik lahendus parkimisprobleemide leevendamiseks suurte kortermajadega piirkondades. Koostatav teemaplaneering hõlmab alasid kogupindalaga ligi 300 hektarit ja see puudutab kokku ligi 60 000 tartlast.

Volikogu kinnitas alates 1. jaanuarist 2012 lasteaegade rahastamisel vanemate poolt kaetava osa suuruseks 11 protsenti riigi poolt kehtestatud kuupalga alammäärast. Viimased viis aastat oli vanemate osalustasu määr 8 protsenti. Ühtlasi seati sisse uus kord, mis vabastab munitsipaalasteaia **kohamaksust** vanema, kelle peres on vähemalt kolm last vanuses 1,5–7 aastat. Vabastust saab taotleda kolmanda ja järgneva lapse eest.

Alates 12. maist on Miina Härma Gümnaasium akrediteeritud **International Baccalaureate World School** ja võib alustada *Diploma Programme*'i pakkumist alates uuest õppeaastast. IB õpet rahastab Haridus- ja Teadusministeerium igal aastal sõlmitava eraldise kasutamise lepingu alusel. IB õppe rakendamine toetab rahvusvahelist koostööd nii riigi kui ka linna tasemel, soodustab välisõppejõudude ja -teadlaste Eestisse kutsumist, diplomaatide roteerimist ning välisspetsialistide töötamist Eestis. Tartus elavatele välismaalastele annab see võimaluse koolitada oma lapsi rahvusvaheliselt tunnustatud õppekavade alusel.

Asutati **Tartu Jaan Poska Gümnaasium**. Volikogu otsustas 2011. aasta 1. augustist asutada üldkeskharidust pakuva Jaan Poska gümnaasiumi. Uus kool loodi Mart Reiniku gümnaasiumi baasil ning Reiniku gümnaasium jätkas tegevust põhikoolina nimega Tartu Mart Reiniku Kool.

Sügisel andis volikogu linnavalitsusele loa maksta Tartu **vaksalihoone** omanikule OÜle Elikante 100 000 eurot toetust Vaksali 6 hoones 344 ruutmeetri suuruste ootesaali ruumide ehitamiseks ja algupärasel kujul taastamiseks. Vaksalihoone on riikliku kaitse all olev kultuurimälestis ja seetõttu on ooteruumide rajamine kulukas. Linna toetus makstakse välja pärast ootesaali valmimist ja kasutusloa väljastamist ning ruumide üürilepingu sõlmimist, millega on tagatud nende avalik kasutus vähemalt 2031. aasta lõpuni. Ühtlasi tühistati volikogu poolt 2009. aasta juunis tehtud otsus, mis lubas maksta Tartu vaksali vana hoone ja sellele kavandatud uue osa ühendamiseks vajaliku tunneli rekonstrueerimiseks ja tunneli laienduse ehituseks ühekordset toetust miljon eesti krooni. Kuna hoone uue osa ehitus ei realiseerunud, siis toetust välja ei makstud. 2011. aasta augusti alguses otsustas linnavalitsus toetada eraldi 64 000 euroga raudteejaama tunneli ja sinna viivate kaldteede ehitamist.

Linnavalitsus linnapea Urmas Kruuse juhtimisel pidas 2011. aastal 85 istungit, võttis vastu 15 määrust ja 1425 korraldust. Iseseisvate korralduste väljaandmise õigus oli ka osakondadel: nii võeti arhitektuuri ja ehituse osakonnas vastu 14, ettevõtluse osakonnas 117, haridusosakonnas 46, kultuuriosakonnas 51, linnamajanduse osakonnas 93, sotsiaalabi osakonnas 1551 ja tervishoiuosakonnas 4 korraldust. Kinnitati Tartu linna liiklusohutusprogrammi tegevuskava 2011–2015 ning võeti vastu Tartu linnas elavale lapsele elukohajärgse munitsipaalpõhikooli määramise tingimused ja kord.

2011. aastaga lõppes poolte kokkuleppel üürileping MTÜga Antoniuse Gild ja **Antoniuse õues** hakkas majandama Tartu Loomemajanduskeskus.

1. jaanuarist 2011 hakkas Tartu linnaliine teenindama **bussifirma Sebe** 46 punavalge kujundusega madalapõhjalise bussiga. Märtsis lisandus viis gaasibussi, mis on Eesti mõistes erakordne sündmus: need on Eestis esimesed püsivalt linnaliinidel sõitvad gaasibussid. Esialgu kasutavad bussid kütusena maagaasi, kuid hiljem on kavas kasutusele võtta biogaas. Erinevalt varasemast praktikast hakkas linn ise tegelema bussipiletite müügi korraldamise ja sõidugraafikute koostamisega.

Lõpule jõudis Tartu linna kergejõustiku ja jalgpalli esindusstaadioni **Tamme staadioni** mitu aastat väldanud rekonstrueerimine. Mais 2011 avati tribüünihoone 1500 pealtvaatajale. Hoones on riietus- ja administratsiooniruumid, treeningsaalid, sporditarvete laenutus, taastusravikabinetid ning ka 90meetiline jooksurada. Üle-eestilisel võistlusel „Aasta puitehitis 2011” pälvis tribüünihoone parima liimpuidu kasutamise eriauhinna.

Lastekaitsepäeval 1. juunil lisandus Ropka pargis lõkke- ja grilliplatsile **laste mänguväljak**. Nüüdsest jagub selles puhkekohas tegevust nii väikestele kui ka suurtele.

Esimese omavalitsusena alustas Tartu linn **elustamisaparatuuride** ehk defibrilaatorite paigaldamist linnaruumi, et võimaldada seiskunud südamega inimese kiiret elustamist. Esimene aparaat paigaldati suvel Aura veekeskusesse.

Detsembris valmis Võidu silla ja Turusilla vahelisel vasakkaldal samasugune jõeäärne munakividest **kaldakindlustus** nagu ülejäänud kaldalõikudel. Uuendati kaldapealsel olev teedevõrk, paigaldati pingid ja rajati uus valgustus. Vee tasapinnale ehitati jõevaate nautimiseks puitplastikust platvormid.

Iga aasta lõpus on tartlastel võimalus avaldada oma arvamust, milline tegu on nende meelest kõige kaalukam. 2011. aasta tähtsaimaks teoks hääletasid tartlased teaduskeskuse **Ahhaa**, mis avati külalastajatele 7. mail. Septembris korraldas Ahhaa nädalase Tartu teadusfestivali. Aasta lõpuks oli Ahhaa uut maja külastanud sama palju inimesi kui on Tartu linnas elanikke. Maailma katusemeisterid ühendav organisatsioon IFD valis oma aastakongressil parimaks metallkatuseks väga eripärase lahendusega Ahhaa keskuse katuse. Kõrge tunnustuse sai Ahhaa ka teaduskeskuste eurovõrgustikult ECSITE.

Viiel juulikuupäeval vallutasid laul, tants ja pillimäng Tartu linna. Toimus 48. **Europeade**, mis on Euroopa suurim rahvakultuuri rändfestival. Tartu võõrustas 140 gruppi 26-st Euroopa riigist kokku 3000 külalisega. Nädalavahetusel Europeadega liitunud Tartu hansapäevad lisasid sündmusele keskaja hõngu. Hansapäevade raames toimus Raekoja platsil pidulik hansapulm, kus Tartu linnapea õnnistas abiellujate liitu ja kõigil pealtvaatajatel oli võimalus pruutpaari õnnitleda.

Tartu koos sõpruslinnade Uppsala, Bærumi, Hafnarfjörðuri, Frederiksbergi ja Hämeenlinnaga on moodustanud põhjamaade linnade organisatsiooni The Nordic Chain. Iga kahe aasta järel toimub esindusüritus **Nordic Festival**. 2011. aastal oli võõrustajaks Tartu. Kokkutuleku kõrghetkedeks olid e-teenuste konverents ning põhjamaade noorte ühiselt ettevalmistatud orkestrikontsert ja tantsuetendus.

Tartu oli üks esimesi omavalitsusi, kes 13. novembril 2009 **Facebookis** lehe avas. Tartu linn kasutab

Facebooki ühe oma ametliku infokanalina. 2011. aasta lõpus oli Tartu linna Facebooki sõprade arv 12 800.

2011 oli aasta, kui **Võidupüha paraad** ja **Maakaitsepäev** peeti Tartus. Pärast paraadi lõppu toimus suur orkestrite vigurmarssimine ja Tartu aukodaniku Aadu Regi elutöö viimase teose, Tartu linnale pühendatud marsi „Koidab hommik” esiettekanne ning pidulik üleandmine autorilt Tartu linnale.

16.-20. mail said Tartu linn ja tartlased osa rahvusvahelisest keemia- ja kiirusõnnetuste teemalisest suurõppusest **EU CREMEX 2011**. Tartu stsenaarium nägi ette keemiaõnnetuse ühes tehases. Läbi mängiti veel sündmuskoht raudteeülesõidul, jäätmekäitlusjaamas, evakuaatsioon Tähtvere linnaosas ja kannatanute viimine Tartu Ülikooli kliinikumi.

Veebruari lõpus alustas Estonian Air **regulaarlende** Tallinna-Tartu liinil. Lennud Tartust Tallinnasse toimuvad varahommikuti kuus korda nädalas. Lennud Tallinnast Tartusse toimuvad hilisõhtuti samadel päevadel. Flybe'i tulekuga Tartusse toimuvad 4. novembrist kuus korda nädalas ka lennud Helsingi-Tartu-Helsingi liinil.

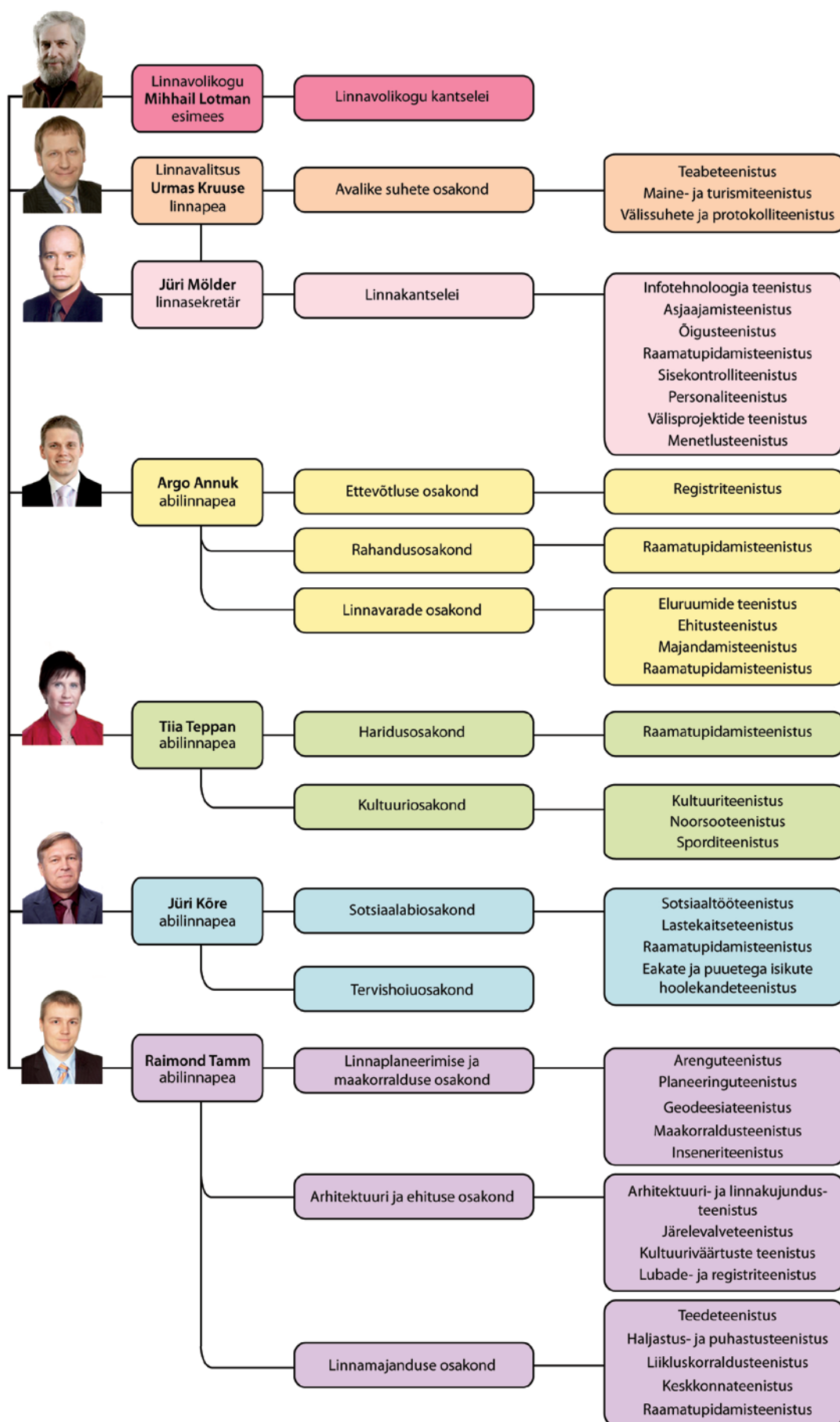
Tartu linna aukodanikeks nimetas volikogu mikrobioloog Marika Mikelsaare ja vabadusvõitleja Enn Tarto. Teenetemärgi Tartu Täht pälvisid Tartu Karlova Gümnaasiumi direktor Undel Kokk, Lõuna-Eesti Vähiühingu esinaine Kaiu Suija ja Tartu spordielu edendaja Karl Kivastik. Tartu linnavalitsuselt said Tartu medali Tartu Ülikooli molekulaar- ja rakubioloogia instituudi rajaja Ain Heinaru, ETV kauaaegne Tartu ja Lõuna-Eesti operaator Mairo Madisson, balletisolist ja tantsupedagoog Elena Poznjak-Kõlar, pikaajalised koostööpartnerid põhjamaade sõpruslinnadest Gunnar Rafn Sigurbjörnsson ja Kari Kolehmainen, laulja ja helilooja Tõnis Mägi.

Hiina linnast **Ningbost** sai Tartu partnerlinn.

2011. aastal käisid Tartus **visiidil** ja külastasid Tartu Linnavalitsust Norra suursaadik Lise Kleven Grevstad, Saksamaa suursaadik Christian Matthias Schlaga, Ukraina suursaadik Viktor Kryzhanivsky ja Hiina suursaadik Huang Zhongpo. Linnavalitsus võõrustas Leedu Vabariigi presidenti Dalia Grybauskaitėt, Poola Vabariigi presidenti Bronislaw Komorowskit ja pr Anna Komorowskat.

Juhtimiskeem

(seisuga 31.12.2011)



2011. aastal Tartu linna puudutavate uurimistööde registrisse lisandunud uurimused

1. Inseneribüroo Stratum. Liikluskoormuse uuring 2011.
2. Tartu Regiooni Energiaagentuur. Tartu linna hoonete energiatarbimise ja sisekliima uuringu esimene etapp.
3. Tartu Regiooni Energiaagentuur. Tartu linna säästva elamumajanduse ja energeetika programm.
4. OÜ Cumulus Consulting. Küsitlusuuring „Tartlane ja keskkond 2011“.

Uurimuste sisuga saab tutvuda Tartu linna veebilehel www.tartu.ee üldinfo all paiknevas uurimistööde rubriigis.

Tartu linna arengutaseme näitajad

Tartu 2030 eesmärk	Arengutaseme näitaja	2010	2011	Sihtnäit 2013
Ettevõtlus				
E7	Tartu keskmise brutotulu suhe Eesti keskmisesse palka %	104,2	...	105
E7	Tartu linnavalitsuse osalusel või toetusel korraldatud ettevõtlusalastel ja kutseoskusi arendavatel täiendkoolitustel osalenute arv	5420	4822	4200
E9	Tartu Teaduspargi inkubatsioonikeskusest väljuvate ettevõtete keskmine arv aastas	2	3	5
E9	Rahvusvaheliste suurettevõtete arendus- ja tootmisüksuste arv	2	2	2
Turism				
E21	Tartus majutatud siseturistide arv	74 544	88 005	101 092
E21	Tartus majutatud välituristide arv	65 170	76 331	116 122
E21	Tartus viibitud keskmine ööde arv	1,61	1,68	1,77
E21	Kõige väiksem turistide osatähtsus aasta majutatute arvust kuus %	5,3	5,6	6,5
E21	Konverentsituristide osatähtsus majutatute koguarvust %	5,3	5,2	8
Tervishoid				
E15	Perearsti nimistute arv	60	61	62
E15	Statsionaarse hooldusravi kohtade arv	95	95	115
Sotsiaalhoolekanne				
E14	Registreeritud töötuse osatähtsus tööealisest elanikkonnast (16 kuni pensioniiga) võrrelduna Eesti keskmisega %	Eestis 10,1 Tartus 5,4	Eestis 7,3 Tartus 3,5	madalam Eesti keskmisest
E15	Vältimatu sotsiaalabi vajajate osakaal täisealisest elanikkonnast (18 kuni pensioniiga) %	0,4	0,4	<0,4
E15	Toetavaid sotsiaalteenuseid saanud puudega laste osatähtsus puuetega laste üldarvust %	48	50	50
E15	Eakate ööpäevaringse hoolduskohtade arv	265	277	300
E14	Kohaliku omavalitsuse poolt pakutavate avalike teenuste arv sotsiaalhoolekandes	44	44	45
E14	sh äri- või mittetulundusühingutele delegeeritud teenuste arv	24	24	26
E14	sh sotsiaalbiosakonna, allasutuste ja linna sihtasutuse osutavate teenuste arv	20	20	19
Haridus (sihtnäidud 2012/2013 õ.a)				
E2	Koolieelsete munitsipaallasteasutuste kohtade arv	5421	5412	6033
E1	Koolieelsete lasteasutuste personali voolavus %	14	15	< 5
E2	Põhikoolist väljalangenud õpilased %	0,2	0,06	0
E2	Pärast põhikooli lõpetamist (v.a Täiskasvanute Gümnaasium, Kroonuaia ja Maarja Kool) õpingute jätkajate osatähtsus %	98,2	98,5	100
E2	Pärast gümnaasiumi lõpetamist kõrgkoolis õpingute jätkajate osatähtsus %	78	75	80

Tartu 2030 eesmärk	Arengutaseme näitaja	2010	2011	Sihtnäit 2013
E2	Pärast gümnaasiumi lõpetamist kutseõppeasutuses õpingute jätkajate osatähtsus %	7	8	20
E2	Pärast gümnaasiumi lõpetamist õpingute mittejätkajate osatähtsus %	16	17	0
E3	Arvutite arv munitsipaalüldhariduskoolides	2130	2630	2130
E5	E-kooli kasutatavate munitsipaalkoolide osatähtsus munitsipaalkoolidest %	84	84	100
Kultuur				
E17	Kultuuriprojektide toetused linna tegevuskuludest %	0,7	0,9	1,1
E17	Väljastpoolt Tartut pärit loojatele mõeldud soodsa rendiga ajutiste tegevuspindade arv (k.a külalisateljeed ja -studiod)	2	2	5
E17	Tartu loomemajanduskeskuse inkubatsiooniperioodi läbinud loovettevõtete arv	-	1	15
E19	Linna huvialakoolide õpilaste osatähtsus 7–19-aastaste õpilaste seas %	5,8	6	6
E19	Linnalt toetust saavate erahuvikoolide õpilaste osatähtsus 7–19-aastaste õpilaste seas %	8,6	8,8	7
E20	Rahvakultuurialase huvitegevusega hõlmatud laste ja noorte osatähtsus 7–26-aastaste laste ja noorte seas %	2,7	2,7	2,5
E20	Rahvakultuurialase huvitegevusega hõlmatud eakate osatähtsus elanikkonnast vanuses 60 ja vanemad %	1,3	1	1,5
E18	Teatrite, kontserdiasutuste ja kinode külastuste arv	683 586	705 953	600 000
E18	Muuseumide ja galeriide külastuste arv	345 419	516 244	400 000
E18	Kultuuriakna registreeritud kasutajate arv	376	320	400
E18	Kultuuriakna keskmine külastuste arv päevas	3674	4054	4000
Noorsootöö				
E20	Rahastatud omaalgatuslike noorteprojektide osatähtsus kõigist rahastatud noorteprojektidest %	2,5	-	6
E20	Noortele suunatud veebipõhise infokeskkonna keskmine külastuste arv kuus	1314	1417	3000
E20	Tehnika, teaduse ja kaasaegsete tehnoloogiatega seotud huviringide osatähtsus huviringidest %	31,4	29,7	35
Sport				
E19	Sportlikku tegevusse kaasatud üldhariduskoolide õpilaste osatähtsus kõigist õpilastest %	50	36	75
E18	Virtuaalses keskkonnas oma tegevust kajastavate spordiklubide osatähtsus kõigist spordiklubidest %	88	95	100
E19	Linnaosade arv (kokku 17), kus on vähemalt üks heas korras avalik tervisespordirada või -paik	8	8	10
E17	3. astme kutsekvalifikatsiooniga treenerite osatähtsus kõigist treeneritest %	46	70	75
E17	Spordialade arv, mille üritused on kantud rahvusvahelisse kalendrisse	9	9	7

Tartu 2030 eesmärk	Arengutaseme näitaja	2010	2011	Sihtnäit 2013
Kommunaalmajandus				
E13	Randumissildade arv	9	9	10
E12	Säästuplokkidega tänavavalgustite osatähtsus %	50	50	85
Keskkond				
E12	Ühisveevärgi teenust kasutavate elanike osatähtsus %	99,9	99,9	100
E12	Ühiskanalisatsiooni teenust kasutavate elanike osatähtsus %	99,9	99,9	100
E12	Puhastatud reovee osatähtsus %	99,9	99,9	100
E12	Korraldatud jäätmeveoga liitunute osatähtsus %	94,6	95,5	100
E12	Jäätmejaamade külastuste arv	17 688	19 085	25 000
Transport				
E12	Tolmuvaba tänavakattega teede osatähtsus %	87,1	89,4	95
E13	Keskmine ühenduskiirus põhitänavavõrgul õhtusel tiptunnil km/h	33,2	33,4	24,4
E13	Reisirongide väljumiste arv tööpäevadel (v.a reede)	11	7	16
E13	Rahvusvaheliste lendude arv nädalas	9	6	7
E13	Bussiliinidega kaetud tänavate osatähtsus %	27,6	27,6	28
E13	Bussiliinide kilomeetreid aastas	3 561 489	3 551 105	3 741 498
E12	Ootepaviljonidega bussipeatuste osatähtsus %	61	61	80
E13	Kergliiklustee pikkus km	37,8	45	40
E12	Kõvakattega kõnniteede (asfalt, kivi) pikkus tänavatel km	175	175	185
Turvalisus				
E12	Valgustatud tänavate osatähtsus %	95,9	96,2	98
E12	Valgustatud ülekäiguradade arv	113	129	186
E10	Naabusvalve tugirühmade arv	342	371	300
E10	Elanike arv naabusvalvega hõlmatud majades	32 770	33 070	33 000
E10	Politsei poolt jälgitavate turvakaamerate arv	13	13	16