

# KOTKAS

ALATI VALMIS!

## Noorte Kotkaste juhtide ajakiri

TARTUS

25. MAIL 1936

Nr. 5

Kaitseliidu ülema tervitus noortele kotkastele.

### Tallinna Linna Keskraamatukogu



Kindral-majoor  
J. Orasmaa.

Kasutan juhust, et „Kotka“ veergudel tervitada teid — armsad noored kotkad.

Meie kõik oleme alati tundnud suurt rõõmu, kui näeme teid ja teie õnnestunud ettevõtteid.

Ma tänan kõiki armastuse eest oma asja vastu.

Ühte palun aga tänasel organisatsiooni-aastapäeval: kui teil seljas noorkotka vorm või peas noorkotka müts — kui olete meie noortepere liige — ärge laskuge sääraresse vallatustesse, mille eest teid kooliõpetaja või isa-ema tõrelema peaks.

Olge ise ikka ja alati tublid ja seega eskujuks teistele!

Palju rõõmu teile, palju õnne teile!

J. Orasmaa,  
Kaitseliidu ülem.

## Meist võrsub tugev meestepõlv oma iseseisva vaba riigi kandjaks ja kaitsjaks!

Noorte Kotkaste üksused tähistavad 27. mail oma organisatsiooni kuuendat aastapäeva. Kuus aastat on möödunud päevast, mil kaitseliidu vanematekogu kinnitas tänaseni kehtivad Põhimäärused ja valis Noorte Kotkaste peavanemaks praeguse peaministri K. EENPALU. Kuigi organisatsiooni struktuuri ja karakteri kujundamise juures tehti tööd juba paar aastat varem, algas töö — juhtide rakendamise, organisatsiooni ideede ja töövii- side tutvustamine — Põhimääruste kinnitamisega nimetatud päeval.

Ei saa jätta märkimata, et selle juures tuli võita hulk raskusi, millest aga kergelt üle saadi, sest kõik juhid kõikides keskustes asusid suure vaimustusega uue ja laiaulatusliku noorte organisatsiooni teenistusse. Peab kahjuks tunnistama, et algul vähestel, peale kaitseliidu tegelaste eneste, oli usku ettevõttesse. Leiti sageli, et noorte kotkaste organisatsioon olevat enneaegne ja meie oludes liiga laiaulatuslik. Neist väiteist ei lastud end kohutada, sest teati, et ükskord tuleb ometi kartus nurka heita suurte ettevõtete ees, taanduda sissejuurdunud väikluslikkusest.

Noorte kotkaste suurimaks eesmärgiks on süvendada noortes vankumatut rahvusluse ja koduarmastuse aadet, et neist kasvaksid tublid ja tulised isamaalased. Asutamispäevil oli aga raskusi neile põhimõttele leida laiemas ulatuses pinda, mil valitsevaks loosungiks oli veel internationalism ja paljude püüdeks oli ustavalt teenida oma huviseid kaitsvat parteid. Noored kotkad asusid kuue aasta eest rahvusliku taassünni teele — sellele teele, kuhu kogu meie rahva tervik asus peale 12. märtsi sündmuse 1934. a.

Kuue aasta jooksul on noored kotkad vanemaist juhtidest kuni pisikeste pesa-

poegadeni olnud alati isamaa teenistuses ja pole väsinud rahvusluse mõtte levitamisest nende juures, kes passiivseks jäid ja otsisid eeskujusid Läänest ja Idast.

Esmakordselt kogunesid noorte juhid, kes olid esimesteks noorteks kotkasteks, pealinna 19. juunil 1930, kus nad tutvusid noorte kotkaste sihtidega, omandasid organisatsiooni tööks vajalisi teoreetilisi teadmisi ja praktilisi oskusi. Sellelt viiepäevase kursusel viidi kaasa igasse malevasse tööind ja -rõõmu, mis on kandnud meie tööd möödunud kuue aasta jooksul. Ja enamus neist juhtidest sellelt kui ka sama aasta sügisel korraldatud kursustest osavõtjaina on jäänud truuks meie organisatsioonile.

Täpselt viis aastat hiljem, 19. juunil möödunud aastal, kogunesid pealinna üleriiklikku üldlaagrisse ligi poolteist tuhat poissi — nii suurearvuliselt esmakordselt eesti noortelaagrite ajaloos. See oli väärikas saavutus meie töös. See tähistas organiseerimisperioodi lõppu, ja siit peale algas noorte sisulise töö süvendamine. Järgnevad aastad viigu meid selles edasi samas vaimus ja kindlusega, mille läbi oleme jõudnud praegusele tasemele, kus tehtud töö teeb au meie noorusele.

1932. a. sügisel elasime üle peavannemate vahetuse. Suure töökoormatuse tõttu lahkus 1. augustil peavanema kohalt K. EENPALU. Tema asemel võttis jõudsalt kasvava ja areneva organisatsiooni juhtimise enese õlgadele meie Vabadussõja-aegne ja ka praegune kaitseväge ülemjuhataja kindral J. LAIDONER, kes tänini sel vastutusrikkal kohal on töötanud. Võime olla uhked, et meie kõrgemateks juhtideks on olnud ja on meie riigi suurmehed, kellele kuulub kogu rahva usaldus.

Nende meeste juhtimisel on noored kotkad täitnud ja täidavad edaspidigi tähele-

# Väljavõte Peavanema käskkirjast nr. 85.

Tallinnas, 27. mail 1936. a.

## § 1.

Täna kuue aasta eest rajati Noorte Kotkaste organisatsioon. Paljud noorkotkaste juhtidest on kuus aastat jõuliselt tegutsenud noorte kotkaste arendamisel ja kasvatamisel. Nende ja kõikide teiste juhtide tööd kiidab saavutatud tagajärg ja suur noorkotkaste pere.

Kuus aastat oleme sammunud üksmeelselt koos kaitseliidu ja naiskodukaitsesega. Mõlemad on meile alati tuge pakkunud ja abistava käe ulatanud meie suurematele ja vähematele ettevõttele ja eluavalduisile. Ka hiljem tegevusse asunud kodutütardega oleme suure sõbralikkusega ja vastastikkuse mõistmisega ühisettevõtteid läbi viinud. Kaitseliidu, naiskodukaitses, noorkotkaste ja kodutütarde ühendatud töös peitub meie kõikide tugevus, mis meid kõiki ja iga üksikut viib sihile, valmistab meie noori meesteks meeste ridadesse.

Täna kõiki vanemaid, kõiki pealikuid ja kõiki meie arvukaid sõpru meie organisatsioonile osutatud tõhusa kaastöö eest. Soovin kõigile juhtidele ja kõigile noortele aastapäevaks õnne ning jõudu ja püsivust edasiseks tagajärjekaks tööks.

**J. Laidoner,  
Peavanem.**

**J. Tedersoo,  
Peastaabi ülem.**

panu vääriva osa meie rahvusliku vaimu kujundamises, vaba ja iseteadva eestlase kujundamisel. Ei ole valda ega maa-nurka, kus puuduks noorte kotkaste üksus, meie organisatsioon on haaranud kogu maa 750 üksusega. Ja see laialdane noorte pere töötab ja saavutab kõikjal edu.

Meie ei oma ainult kvantumit, vaid ka kvaliteeti. Kõik üleriiklikud õppelaagrid, aga eriti I üldlaager Pirital, on näidanud, et nii noored kui ka juhid on olnud südilt töö juures, näidanud tõusu distsipliinis ja noorkotkalikus meelsuses ja me võime julgelt vaadata tulevikku.

Noorte arv on tõusnud paaril viimasel aastal kahekordse hooga. See näitab, et noorkotklus on leidnud kindla pinna meie

noorsoo paremikus. 13000 noort ja vana on koondunud suurele tähtsale ja aateli-sele tööle noorkotkaste embleemi — Põh-jakotka tiibade alla, millel sõitis Kalev meie randa.

Kalev on uuesti tulnud elama meie noortesse, nendesse noortesse, kes on alati valmis kaitsema seda maad, kuhu Kalev rajas kodu meie rahvale.

Oma kuuendal aastapäeval on meie kohus seda meelde tuletada ja töötada, et oleme kõigil järgnevail aastail veelgi paremad noored kotkad — kodumaa pojad, töötada, et meist võrsub tugev ja iseteadev meestepõlv meie oma iseseisva vaba riigi kandjaks ja kaitsjaks.

**J. Tedersoo.**

## Annetati tunnustusväljendeid.

Noorte Kotkaste organisatsiooni kuueda aastapäeva puhul, 27. mail s. a. Peavanem annetas noorkotkaste Aitaja-, Teenete-, Kotkajuhi- ja Eeskujuliku noorkotka märgid ning Teenetekirjad järgmistele vanematele, pealikutele ja noortele:

### Aitaja märk.

Järva malevast: Rung, Ernst; Treuberg, Edgar;

Lääne malevast: Algma, Kustav; Lumberg, Otto; Koobas, Tõnis;

Narva malevast: major Lilleleht, Paul; Saks, Eduard; major Maasik, Kristof;

Petseri malevast: Listakind, Ludmilla; Önnik, Kusma; Pälgi, Eduard;

Pärnumaa malevast: Kurik, Eduard; Toom, Ants; Virro, Artur; Martsoo, Mihkel; Laur, August; Siitam, Hans; Tamm, Jakob; Sidorenko, Marta; Raud, Anna; Lipman, Elsa;

Saaremaa malevast: Endrekson, Georg; Perens, Johannes; Rauk, Anton; kolltn. Särev, Oskar; Koppel, Juhan; Steinberg, Bruno;

Sakalamaa malevast: Koik, Theodor; Karu, Jaan;

Tallinna malevast: Treumund, Arved; Lagus, Benita; Roos, Cornelia; Pärtelpoeg, Maria; Reinaste, Tiit; Soone, Herman; major Lints, Rudolf;

Tartu malevast: Luik, Karl;

Tartumaa malevast: Suurmann, Meinhard;

Valga malevast: Tuul, Hans; Vassil, Karl; kolltn. Hiob, Johan; Klement, Friedrich; Uemaa, Juhan; Univer, Markus;

Viru malevast: Kents, Johannes; Kalda, Ants; Aro, Arnold; Saluveer, Enn; Kungur, Aleksander; Ederberg, Bruno; Kutti, Martin; Pajos, Karl;

Võru malevast: Engelberg, Ferdinand; Tuvikene, Aleksander; Torop, Kristjan.

### Teenete märk.

Petseri malevast: pr. Kalju, Elisabeth; kpt. Ilves, Osvald;

Pärnumaa malevast: Uustalu, Jaan; Saaremaa malevast: Prooses, Joann; Laul, Jakob; Koel, Arvi; Kivi, Johan; Elmik, August; kpt. Raid, Villem; Lemet, Aleksander;

Tallinna malevast: Randvee, Osvald;

Valga malevast: Jõgi, Richard; Rööp, Hans;

Viru malevast: Avikson, Heinrich; Linsi, Hans.

### Teenetekiri.

Harju malevast: dr. Krausp, Curt; Rõõm, Artur; Raagul, Arnold; n-ltn. Kalda, Heinrich;

Järva malevast: Kuulbach, Johannes; Veinberg, Ullrich; Looman, Eduard; Ehrenvert, Feliks; Viilup, Johannes;

Lääne malevast: Einberg, Rudolf; Narva malevast: ltn. Aalperk, Valdeko; Kraaving, Paul; ltn. Talpak, Karl; Kiiver, Eduard; Hammer, Johannes; Pent, Julius; Martin, August; Kraavik, Johannes; Pikkoja, August;

Petseri malevast: Maimik, Viktor; Uus, Robert; Vabama, Timofei;

Pärnumaa malevast: Grau, Rudolf; Ilves, Orest;

Saaremaa malevast: Hint, Adolf; Saabas, August; Vaga, Madis; Bormann, Johannes; Kivi, Aleks; major Pori, Anton;

Sakalamaa malevast: Agu, Helmut; Tammaru, Leonid; Linnamägi, Arnold; Järv, Alfred; Mihkelson, Jaan;

Tallinna malevast: Rajusi, Mikk; Lõmmikson, Elmar; Vahur, Jaan;

Tartu malevast: Martinson, Arnold;

Tartumaa malevast: Sander, Aksel; Koppa, August; Alekõrs, Armin; Fuks, Georg; Pirn, Richard; Ojov, Eduard; Rosin, Alfred; Katalsepp, Jaan; Sarapuu, Rudolf;

Valga malevast: Soo, Karl; Karolin, Jaan; Luning, Artur; Sumberg, Harald; Visnapuu, August;

Viru malevast: Liiv, Arnold; Raudla, Roman; Luik, Harald; Nõmmaru, August; Erm, Jüri; Pauskar, Hugo;

Võru malevast: Pallits, Aksel; Akerman, Eduard; Hagivang, August; Vaher, Alfred; Puudist, August.

*Kotkajuhhi märk.*

Harju malevast: Kulasalu, Endel;

Järva malevast: Salk, Arnold;

Petseri malevast: Nigol, Alfred;

Sakalamaa malevast: Vilms, Albert; Muni, Jaan; Juhansoo, Eduard; Raidme, Valdo;

Tartumaa malevast: Kepp, Aleksander.

*Eeskujulik noorkotka märk.*

Petseri malevast: Tensing, Hans; Saarva, Richard;

Saaremaa malevast: Elmik, Arno;

Tallinna malevast: Allik, August;

Tartumaa malevast: Jagoman, Elmar;

Valga malevast: Ribul, Alfred.

## Millal korraldame järgmise üldlaagri.

See küsimus tundub küll vähe varasena, kuna eelmine üldlaager toimus alles möödunud suvel. Kuid tegelikult pole see nii, sest üldlaager kui suurim noorte kotkaste ettevõtte nõuab aastaid kestvaid eeltöid. Ainult siis see suudab anda ülevaadet organisatsiooni tööst, aidata kaasa noorkotkaliku vaimu aren-

damisele ja võimaldada laiemale seltskonnale tutvumist noorte kotkaste tegevusega.

Neil põhjusil nimetatud küsimus tuleb lahendada juba eelolevaks sügiseks, sest siis võimaldub uute töökavade koostamisel arvestada ka üldlaagri eeltöid.

Möödunud sügisel toimunud noorte-



Lipu heiskamine I üldlaagris.

magistrite nõukogu koosoleku päevakorras oli ka üldlaagri korraldamise küsimus. Jõuti otsusele, et selleks sobivaks ajaks on 1938. a. suvi, kuna saame siis väärikalt pühitseda Vabariigi 20-aasta juubelit. Välismaistes vastavais organisatsioonides on küll kombeks suuremaid laagreid korraldada viie aasta tagant, kuid meie olukorras näib viis aastat olevat liiga suur vahemaa, sest siis eelmisest üldlaagrist osavõtnud noortest tuleb järgmisse üldlaagrisse ainult väike protsent, kuna normaalajaks, mil poiss jääb Noorte Kotkaste organisatsiooni, on 3—4 aastat. Sellistel kaalutlustel tuleks järgmine üldlaager korraldada ikkagi 1938. a. suvel.

Laagrikoha leidmine on juba sootuks raskem küsimus, sest kust leiame sobiva laagrivälja vähemalt 3000 noorkotkale. Näib, et siin võib kõne alla tulla kas

Pärnu rand või Piritla laagriväli, kus toimus mullune üldlaager. Ent Piritla laagriväli vaevalt küll mahutab nii palju osavõtjaid, kuna see möödunud aastalgi oli peaaegu täiel määral ära kasutatud.

Lahendades üldlaagri aja ja koha küsimusi, peame mõtlema ka laagri varustusele. Näiteks kust hangime telke? Peame järgmiseks üldlaagriks kindlasti jõudma nii kaugemale, et igal rühmal on oma telk. Muidu küll vaevalt suudame mahutada järgmisesse üldlaagrisse tulevad noorkotkad telkidesse, kuna kaitseliidu malevate telkide arv ei vasta enam meie jõudsalt areneva organisatsiooni telkide vajadusele suviste laagrite korraldamisel.

Kõik need asjaolud põhjustavad eelnimetatud küsimuse lahendamist juba järgmise tööaasta alguseks.

V. H.

## Noorte rivilisest kasvatuses (järg).

Leitnant A. Tannia.

### Koondtegevus.

#### Salk koondrivis.

Kui poiss üksikult rivilised võtted on omandanud, siis võib nende täitmist harjutada salga koosseisus, juurde võttes salga tegevusel vajalikud uued rivilised tegevused. Kuna salk on noorte kotkaste väiksem iseseisev üksus, kes esineb iseseisvalt ja peab omaette võistlusi, siis on soovitatav, et salk rivilistel esinemistel jääks ka iseseisvaks üksuseks.

Toon mõningad salga tegevusnormid eelpoolnim. põhimõtete alusel.

Olgu antud juhul salga koosseis: salga-pealik+8 poissi+salgapealiku abi.

#### Salga rivistused koondrivis on:

- a) — joon ühes viirus;
- b) — joon kolmes viirus;
- d) — kolonn ühekaupa.
- e) — kolonn kolmekaup.

a) — Joon ühes viirus (joon. 1.)  
noorkotkad asuvad järjekorras üksteise

kõrval, moodustades ühe sirgjoone. Vahed poiste vahel on 1 m 10 sm, lugedes poisi jalakannast kõrvalseisva poisi sama jala kannani. Salgapealik asub salga paremal tiival, temast vasakul salga liikmed pikkuse järjekorras, väiksemad paremal tiival, — vasakul tiival salgapealiku abi.

b) Salk joonel kolmes viirus asub nii, nagu näidatud joon. 2.

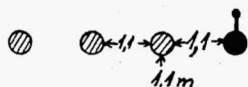
d) Salga kolonn ühekaupa on paremale pööratud salga joon ühes viirus. Poisid asuvad üksteise taga, moodustades ühe sirgjoone. Kaugused poiste vahel 1,10 m lugedes eelmise poisi jalakannast järgmise poisi sama jala kannani (joon. 3.).

e) Salga kolonn kolmekaup on paremale pööratud salga joon, nii nagu näidatud joon. 4.

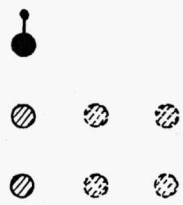
Ruumi vähesuse korral võib salga rivistada joonele ja kolonni lühendatud vahede ja kaugustega. Säärasel juhul poisid asuvad üksteisest niisugustel vahedel,



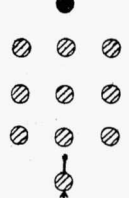
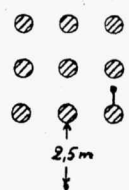
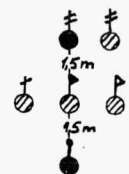
Joon 1.



Joon 2.



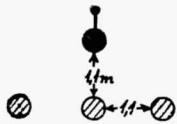
Joon 5.



Joon 7.



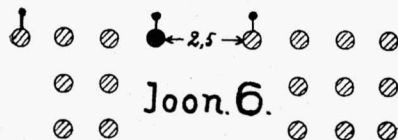
Joon 3.



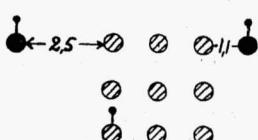
Joon 4.

a.

b.



Joon 6.



kotka abi  
lippur  
signalist  
kotkas  
vanakotkas

Märge: ●-salgapealik; ○-abi.

Jooniste seletus: Joon. 1. — Salk joonel ühes viirus, joon. 2. — salk joonel kolmes viirus, joon. 3. — salga kolonn ühekaupa, joon. 4. — salga kolonn kolmekaupaga, joon. 5. — salga rivistuste muutmine kolonnis, joon. 6. — rühm joonel ja joon. 7. — rühm kolonnis.

et kõrvutiseisvate poiste küünarnukid puudutavad kergesti üksteist. Kaugused üksteise taga seisvate poiste vahel on ligikaudu 50 sm, lugedes jalakannast jala-

kannani. Liikumist alates võetakse normaalkaugused ja -vahed.

Märge: Iga poiss salgas peab täpselt teadma oma kohta salga rivis, et salga

plk. oleks võimalik salka rivistada täiesti vaikselt, ilma jututa, käskluste järgi üks kõik millises eelpoolnim. rivikorras.

**Salga kogumine joonele:** tehakse ainult paigal.

Sünnib harilikult salgapealiku järgi; kogumine teostatakse kiirjooksuga.

„Salk joonele — Kogu!“

Salga parema tiiva poiss asub salgapealiku kõrvale ja võtab valvelseisangu, teised poisid asuvad temast vasakule ja joonduvad paremale. Joendumise juures tõsta veidi lõuga ja pöörata pea paremale. Nägema peab neljanda poisi rinda, enesest arvates.

Peale parema tiiva poisi kohaleasumist salgapealik astub pool sammu ette, pöörduv vasakule ja jälgib salga joonele kogumist. Joendumise kontrollimiseks salgapealik tarbekorral võib liikuda oma kohalt. Joendumise lõpetamiseks s.-pealik annab käskluse „Valvel!“ ja astub oma kohale.

Kogumine joonele kolme viirgu või lühendatud vahedele sünnib käsklustega

„Joonel kolme viirgu — Kogu!“ või

„Joonel lühendatud vahedele — Kogu!“

**Kogumine kolonni.** (Paigal ja liikumisel.)

„Salk, kolonni — Kogu!“

Salga algepoiss asub salgapealiku selja taha ja võtab valvelseisangu. Salk rivistub tema selja taha joon. 5. näidatud viisil, nii et iga poiss näeks ainult eelseisja kukalt. Peale algepoisi kohaleasumist s.-pealik pöörab ümber ja jälgib salga joendumist. Joendumise lõpetamiseks s.-pealik annab käskluse „Valvel!“ ja pöörduv ümber.

Kui pärast käsklust „Kogu!“ s.-pealik liigub edasi sammu või joostes, siis salk järgneb temale samal viisil.

Kogumine kolonni kolmekaupaga või lühendatud kaugustele sünnib käsklustega „Kolonni kolmekaupaga — Kogu!“ või „Kolonni lühendatud kaugustele — Kogu!“

## Liikumine.

Salk liigub kolonnis harilikult, joonelt liigub ainult väiksemateks ümberpaigutusteks.

Salga liikumised, peatumine, sammu muutmine ja pöörded täidetakse samade käskluste ja juhiste järgi nagu käsitletud.

## Salga rivistuste muutmine kolonnis.

a) Paigal. Kolonnist ühekaupa kolonni 3-kaupa sünnib käskluse järgi

Kolmekaupaga — Marss!“

Salk rivistub, nagu joonisel 5. näidatud. Salgaplk. ja nr. nr. 1, 2, 3 märgitud poisid jäävad kohale, kuna teised asuvad taksammu liikudes joonisel märgitud kohale. Peale rivistumist salgaplk. astub joon. 5b näidatud kohale.

b) Liikumisel. Käskluse järgi „Kolmekaupaga — Marss!“ nr. nr. 1, 2, 3 tähendatud poisid ühes salgapealiku märgivad sammu paigal, kuna ülejäänud poisid asuvad joon. 5b näidatud kohtadele. Liikumist jätkatakse salgapealiku käskluse järel „Otse — Marss!“

**Tervitamine.** Sarnaselt nagu üksikutegevuse juures käsitletud „Tervitamine rivis“.

## Rühm.

Olgu antud juhul kolmesalgaline rühm.

1. salk 10 poissi, 2. salk — 11 poissi ja 3. salk — 8 poissi. (joon. 6. ja 7.)

Käsklusi rühma rivistuste juures ja rühma liikumisel tarvitada samaseid kui salga tegevusel, asendades sõna „salk“ sõnaga „rühm“.

Rännakutel ja rühma iseseisval liikumisel (üksikult) kotkaabi liigub rühma lõpul selleks, et jälgida korda rühmas. Ühtlasi hoolitseb selle eest, et poisid ei jääks rühmast maha ega mööduvate sõidukite alla.

Eelpooltoodud rivilised võtted ja käsklused on maksvad ka noorhaugastele, kusjuures sõna „salk“ asemel tarvitada „pesa“ ja „rühma“ asemel „pere“.



## Malevate vanemaid ja pealikuid.



J. Koppel,  
Saaremaa maleva  
vanem.

E. Valdas,  
Tartu maleva  
pealik.

M. Ulk,  
Järva maleva  
vanem.

H. Rosenberg,  
Lääne maleva  
pealik.

## Jutt ühest laagrikavast.

Noortemagister R. Lahi.

Istusin oma toas akna all ja vaatlesin tärkavat loodust.

Laagriäeg läheneb — välgatas mõte peast läbi. Imelik küll, alles mõningad aastad tagasi oli esimeseks mõtteks sellisel puhul: suvi läheneb, kuid nüüd, kus juba mõningad aastad maitstud „laagri-mürki, kui seda nii tohiks nimetada, ei oskakski nagu enam suve oodata, vaid ootan laagriaega.

Samas kostis koputus uksele ja sisse astus üks meie salgapealikuid.

„Härra vanakotkas! Kas tohin eksitada? Mul oleks mõned küsimused.“

Miks mitte? Palun väga!

„Härra vanakotkas! Minu salgas on hulk pesakotkaid, kes enne maleva laagrit igatsevad varrukale kahte täppi. Aja ja teadmiste poolest sobivad poisid kõigiti, hulk katsepunkte sooritatudki, kuid katsepunkt nr. 2 teeb raskusi. Möödunud suvel olid nad alles algajad ja ei pääsenud laagrisse. Kas lubaksite korraldada salgaga nädalalõpu-laagri?“

Ma jahmusin. Silmapilkselt meenus mulle pilt aastat viis tagasi, millal ise rühma kotkana esitasin oma vanakotkale peaaegu sõnasõnalt samase küsimuse. Üritasin ise sel ajal kotkapoja katset (südamesopis isegi laagrikorraldaja erikatset), kuigi ma ise veel päevagi laagris polnud veetnud. Asi oli seekord seda hullem, et siis polnud seda kuldset „Noorkotka käsiraamatu“ III annet, mille abil laagri korraldamine on naljaasi. Nüüd võib laagri üles lüüa, see raamat ühes ja kirves teises käes, nagu üks kotkajuhte tähendas.

Kuid nüüd, viis aastat hiljem pean tähendama, et selle laagri korraldasin siiski kõigile raskustele ja kogemuste puudumisele vaatamata, ja sellest laagrist kujunes sarnane laager, mis jääb toreda mälestusena mällu vist eluajaks, kuna selle laagri korraldamine oli suur õppetund, mida ei suuda anda käsiraamatu kolmekordne läbilugemine ega kogu talvine teoreetiline seletamine. Mis kasu olekski päheõpitud teadmisist, kui

ise pole ühtegi telki püstitanud, ühtegi tundi laagri korrapidaja olnud ega ühelgi lõkkeõhtul viibinud.

Kuid ka sellestki on vähe, kui oleme küll elanud laagris, kuid ei tea, et iga laagri ettevalmistamine nõuab laagri juhtkonnalt mitmekordselt rohkem vaeva ja tööd, kui kogu laagri aeg ise. Alles siis, kui oled oma õlule võtnud kas või salgalaagri korraldamise, näed ja märkad, kuivõrd vähe on sul laagrikogemusi, kuivõrd palju asju on sul hoopis tundmatud, kui palju pisiasju tuleb sul arvestada ja kui palju ebaõnnestumisi, juhtumeid ja takistusi tuleb sul ette näha ja võita. Kui ma eelpool ütlesin, et sarnane

aastat tagasi: „Tehke, kui arvate hakkama saavat. Mina igatahes Teid aidata ei saa, sest ma ise pole päevagi laagris olnud.“

Mina vastasin oma salgapealikule: „Tehke, kui arvate hakkama saavat. Kuid palun, et koostaksite enne kava, kus kõik eeltööd ette nähtud on. Võib-olla on seal mõnigi asi vahele jäänud või mõnigi punkt, kus head nõu teaksin anda!“

Poiss punastus veidi ja lausis: „Mul on... üks säärane kava juba olemas,“ ja ulatas mulle paberilehe.

Lugesin sealt järgmist:

Laagri vanem — vanakotkas.

Laagri pealik — mina ise.



Tännasilma kodutütarde ja noorkotkaste õppeorkester.

Keskel orkestri juhataja vanakotkas A. Vellomäe.

laagri korraldamine on selle korraldajale suur õppetund, siis ma siin parandan oma väljendust ja ütlen: sarnane laagri korraldamine on terve kool selle korraldajale.

Pidin juba andma eitava vastuse, sest kartsin, et laagri eeltööd on siiski 14-aastasele poisile liiga rasked, kuid samas muutsin oma kavatsuse, sest kui õpitakse võitma raskusi, siis õpitakse ka elus edasi jõudma. Ükski ei õpi kingsepaks, kui ta töötoas aina vaatab kingsepa tööd. Alles siis võib midagi valmis saada, kui ise haarad haamri ja tikud.

Minu vanakotkas vastas mulle viis

Laagri koha esitab salga matkameister hiljemalt 1. juuniks. Mitte kaugemal kui 10 km.

Laagri aeg — enne maleva laagrit kaks nädalat.

Laagri kestus — laupäeva hommikul läheme, pühapäeval õhtueeli tuleme koju.

Telgid — 2 tükki maleva staabist. Kui ei saa, teeme voodilinaid ise.

Toit — iga poiss võtab kindlaksmääratud normi aineid kaasa, samuti keedunõud. Kokad määra-

takse järjekorras laagri käsu-  
kirjaga.

Minek — jalgsi.

Seljakotid — kellel ei ole, paneb  
jahukoti nurkadesse kartuli. Nööri  
asemel vana eesti vöö või muidu  
lai köidik.

Varustis — „N. K. Käsiraamat III“  
lk. 15. Peale selle, mis kästakse.

Laagri lipp — saame vallamajast.

Ehitus- ja põletuspuud — palume  
sellelt, kelle mets on.

Lõkkeettekanded — poisid juba õpi-  
vad. Peale selle igal poisil vähe-  
malt üks salaja.

Tunniplaan — („N. K. Käsiraamat III“ lk. 118) ja muud  
ametimed määratakse esimeses  
käsukirjas.

Sellele järgnes poiste nimestik ja iga  
nime järel rida asju ja esemeid, mida  
keegi peab kaasa võtma.

Karla — 2 kilo herneid, kirves, nae-  
lad.

Vello — tangud, pann, labidas.

Valdur — päts leiba, nõör (15 m  
pikk), 4 muna jne.

Esiailgu ajas terve see kava naerma,  
kuid kui lugesin veel kord kava hoolega  
läbi, siis patsutasin poisile õlale ja ütlesin:  
„Hästi! Teeme! Tulen ise kindlasti  
kaasa. Märgi oma nimestiku lõppu  
minu nimi ka ja selle järel, mitu kilo  
suhkrut või seapekki ja missuguse joogi-  
veenõu või paja mina pean kaasa võtma.“

Kas tegin hästi või halvasti?

## Laskespordist.

Noortemagister V. Pirsko.

Laskesport väikesekaliibrilisest vint-  
püssist on noorte kotkaste juures võrdle-  
misi uudne tegevusala, kuigi neid noori  
kotkaid küllalt, kes ise omavad spordi-  
püssi ja sellega teostavad laskeharju-  
tusi. Kindlakujuliselt organiseeritud las-  
kurgrupid-laskuringid töötavad aga vaid  
üksikute rühmade juures. Et senini las-  
kesport noorte seas on arenenud kuidagi  
kartlikult, selleks on küllaltki mõjuvad  
põhjused. See aeg ei ole veel väga kau-  
gel, kui riigikaitselise õpetuse näol püssi  
käsitamine ja laskmine viidi koolidesse,  
või ma väljendaksin täpsemalt — kui  
laskmine selle näol viidi noorsoosse. Püssi  
oli senini peetud ikka vaid vanade asjaks,  
mida kätte võtta lubati alles kaitseväes  
ja kaitseväel. Eks sellest tingituna  
leidu veel praegu küllalt neid noortetege-  
lasi, kes heameelega hoiavad noori laske-  
platsilt kui katkukoldest eemale. Et las-  
kesport noori militariseeriks või ässitaks  
sõjakusele, see oletus ei kannata üldse  
mingisugust kriitikat.

Püüan puudutada lühidalt alljärgne-

vate ridadega, kui tähtsad ülesanded on  
täita laskespordil noorte arendamisel —  
noorte kasvatamisel. Kui kõnelda laske-  
spordist kui ühest noorte tegevusalast,  
siis tuleb selle all mõelda ainult laske-  
harjutusi ja võistlusi väikesekaliibrili-  
sest vintpüssist. Täiskaliiberpüssi ehk  
niinimetatud sõjapüssi andmisest noor-  
kotkastele ei või juttugi olla.

Laskmine on ja jääb alati noorte juu-  
res ainult üheks spordiharuks. Distsip-  
liin ja sport on lahutamatu seotud üks-  
teisega — juba sellepärast tuleb tervit-  
tada iga sportlikku tegevust. Sport on  
üks neid tegevusalasid, mis nõuab suurt  
enesevalitsemist. Kui üks spordiharu  
võib üldse rohkem distsipliini nõuda kui  
teine, siis selles suhtes sammub esime-  
ses järjekorras just l a s k e s p o r t.

Laskur kasutab relva ja sunnib selle  
tegevusele oma tahte kohaselt. Et  
püss noore (ka vana) käes ei muutuks  
hüdaohtlikuks ümbruskonnale, selleks  
peab iga laskur-noor omandama aja jook-  
sul tugeva endadistsipliini ja hea enese-

valitsemise, mida saavutatakse ainult pideva enesekasvatusega ja hoolika järelevalvega lasketundides.

Laskmine iseenesest on juba suur tahtejõu kontsentreerimine. Ei ole sugugi kerge asi sihtida märki — seega silma ja keha korraga panna tööle. Õigel hetkel päästa kukke, see nõuab enesevalitsemist ja tasakaalukust. Et saavutada oskust teostada täpselt kukepäästmist sel silmapilgu murdosal, millal püss tõesti on suunatud märki, see nõuab hästi välja-koolitatud ja otsustavat enesevalitsemist.

Seesuguse distsipliini ja korranõuetega osutub laskesport suureks noortekasvatuseks teguriks. Seda distsipliini, mida noored omavad laskerajalt, on väga kerge ära kasutada igapäevases elus.

Üht tähtsat iseloomu kujundavat tegurit ei tohi jätta silmapaari vahele. Millal on laskur täielikult rahuldatud oma lasust — olgu see nii hea kui tahes? Iga lasu kohta on tal erisooovid. Laskur analüüsib lasku, et jõuda selgusele, miks see lask asetseb nii ja mitte teisiti, eriti siis kui eelmine lask ebaõnnestus. Noor otsib ise üles oma vead (kuigi algul laskejuhataja kaasabil) ja kõrvaldab need. Laskmise juures ta peab jätma enese ülehindamise — selle tavalisema sportlase vea. Ei aita siin ka pealtvaatajate või kaaslaskurite meeleolu, nende kiitus või poolehoiuavaldus viimasele pingutusele. Kui noor laseb ennast sellest kaasa vedada, siis juba järgnevad lasud veenavad teda, et ta jõuab sihile ainult tegutsedes oma ette ja oma jõul.

Heitnud lühidalt pilku laskmise sisule, peaks eeltoodust olema selge, et selle tegevusala rakendamine noorte tegevusprogrammi väärib tõsist tähelepanu ja poolehoidu.

Et laskespordil võivad halvemal juhul olla väga tõsised tagajärjed, sellepärast pean paratamatult puudutama küsimust, kuidas noorte kotkaste juures laskesporti organiseerida.

Parim moodus on seekohase laskuringi ellukutsumine rühma juures. Selle-

pärast just rühma juures, et laskuringi moodustamisel ei tohi taga ajada suurt liikmete arvu, kuna siis on noori raskem jälgida ja õpetada (eriti veel kui kasutamiseks on ainult 1—2 püssi). On selge, et meie pühendame noori kotkaid laskespordisse ainult sellepärast, et üksikuid noore iseloomu enam välja arendada. Suure liikmete arvu juures laskmise järjekorda ootajad võivad sattuda omavahelelise vallatusse, mis häirib laskurit ja võib põhjustada õnnetusi ettevaatamatus tõttu. Kümnekond noort olgu juba paras arv ringi koosseisuks.


Enne laskeharjutustele asumist peab noor täielikult tundma relva, millega teostub laskmine. Ta peab sooritama katse selle relva tundmises — alles siis tunnustatagu ta laskeõiguslikuks. Kui noor tunneb ja valitseb täie teadmise oma käes olevat relva, üksnes siis ei ole karta ka õnnetusi. Sellepärast ei tohi lubada laskmist kord ühe, kord teise püssiga. Pealegi rikub see noore laske- ja kasvatusalal jääb tulemata.

Õnnetuste vältimiseks tuleb pühendada erilist tähelepanu distsipliini ja korranõuetele laskeplatsil. Kuidas laskeplatsil ennast ülal pidada ja kuidas teostub laskmine, see olgu täpselt fikseeritud vastavas laskuringi eeskirjas. Peale püssi tundmise katse tuleb noortel teha veel katse selle eeskirja tundmises. Selle tundmata ei tohi üldse keegi kaasa tulla laskeplatsile (laskuringide asutamisel võib eeskujuks võtta Tallinna Lõuna malevkonna „Side“ rühma laskuringi eeskirja, milline peastaabi poolt saadeti ka igasse noortemalvasse).

Igal laskuringil peab olema vanema isiku näol laskejuhataja-asjatundja, kes aga ühtlasi oleks ka distsipliinitundja ja selle austaja. Laskeplatsile laskmiseks pääsegu noored ainult koos laskejuhatajaga, kes ka tegelikku laskmist juhatab. Noori kotkaid iseseisvalt laskerajale ei tohi millalgi lubada.

Natuke tagasi pöörates tahaksin veel

## Rühma lipp.



Igal noorkotkaste rühmal on oma lipp, mille suurus ei ulatu üle  $80 \times 125$  sm.

Lipu p a r e m kül g sisaldab noorkotkaste märgi ühes järgmistekstidega: malev-malevkond-rühm nimedena ja NOORED KOTKAD organisatsiooni nimena.

Näide: VIRU-HALJALA NOORED KOTKAD VÕHMA RÜHM.

Lipu v a s a k kül g on rühma enda määrata, kusjuures sinna on mõeldav asetada rühma juhtlause, rühma märk ja embleemid, kui need valitud. Juhtlause võib asetada ka eraldi lindile, mis kin-

nitatakse lipuvarde juurde.

Lipu värvi valib rühm endale ise, kusjuures maleva (malevkonna) vanem selle enda käskkirjas kinnitab. Malevkonnal ei või olla kaht ühesugust värvi rühma lippu.

Lipu kavand saadetakse kahes eksemplaris joonistatuna (paberi kaust  $20 \times 30$  sm) maleva staabile, kes selle edasi saadab Peastaabile. Kinnitamise puhul saadetakse üks eksemplar rühmale tagasi.

Lipuvarda pikkus on 220 sm. Ülemises otsas asetub kotkakujuline ilustis (milline saadaval R. Tavasti juures Tallinnas).

alla kriipsutada, et laskuringi pääsemine ei tohi olla liiga kerge. Tuleks pidada silmas, et sinna pääseksid ainult täiesti asjast huvitatud noored kotkad ja nimelt sellised, kes heameelega tegutsevad kaasa ka teistel rühma tegevusaladel. Olgu laskuringi pääsemine tublimate poiste eesõigus. Sellega meie seame üles suure ja küllalt tähtsa nõude laskuringi astujatele. Laskuring noorte kotkaste juures ei tohi millalgi kujuneda ainult nende poiste asjaks, kes löövad käega rühma muule tegevusele, löövad käega katsejärke sooritamisele ja liikmeks on ainult veel sellepärast, et nädalas üks

kord saab püssi lasta. Sellega meie viiksime laskuringi kõrge aate liiga madalale.

### Välivoodite asjus.

Välivoodeid (kuid ilma katteriidet) on võimalik tellida peastaabi kaudu. Katteriidet voodi hinnaks on kr. 3.50. Katteriidega kokku võib välivoodi hinnaks kujuneda kr. 12—13.

Välivoodid on saadaval ka A./S. Lutheri juures Tallinnas, hinnaga kr. 33.—, ent nimetatud voodid pole väljaotstarbeks kõige kohasemad.

# Reporter igasse rühma!

Noortemagister A. Allik.

Ei ole küllalt sellest, et rühm töötab hästi, et seal on eeskujulikud poisid, kes on noorkotkaliku käitumise ja tegude tõtu kuulsad koolis ja ligemas ümbruskonnas.

Tarvis on ka, et selle rühma nimi leviks terve maakonna, maleva ulatuses, ulatuks mõnel juhul üle riigi, sest palju on rühmi ja noorkotkaid, kes mitte nii kaugele ei ole jõudnud, et neil oleks pakuda teistele eeskuju. Nemad vajavad ergutust teiste edasijõudmisest. Samuti vajab seltskond teateid noorte kotkaste tegevusest, millega ei viida ainult rühma nimi võõraste suhu, vaid aidatakse kaasa noorkotkluse levikule, tutvustamisele ja luuakse soodsaid eeldusi uute poiste värbamiseks, uute üksuste tekkimiseks.

Ülesanne on väga ulatuslik. Sellepärast peab iga rühma tegevuskavas olema ette nähtud pidev ajakirjanduse informeerimine oma tegevusest. Selle ülesande võtab enesele üks rühma sulemeestest, kellele ei tee raskust sündmust, kirjutatavat teemat loogiliselt ja kokkuvõtlikult paberile panna. Kui poistele see üle jõu käib, aitab vanakotkas siin kaasa.

Ajakirjanduse kaastöö on mitmesugune: päevauudised, juhtkirjad, följetonid, joonealused jne. Meie vajame aga teadmisi päevauudiste kirjutamiseks.

Päevauudiste kirjutamisel peab kõige tähtsam olema paigutatud esimestesse ridadele ja pealkirja. Üldse peab pealkiri hästi ja tabavalt valitud olema. Sellele kulutatud aeg ei ole kunagi maha visatud. Täiesti väär on artiklit alata mitmesuguste kõrvalasjade ja sissejuhutusega. Esimese reaga tuleb hoop anda naelapea pihta! Graafiliselt kujutatuna peab artikkel olema kolmnurk, mille alus on üleval, tipp all. Iga uus mõte esinegu iseseisvas kärges, s. o. uuel realt, siis on toimetusel lihtsam vähemtähtsat vahelt välja jätta.

Artikli koostamisel tuleb vastus leida


järgmistele küsimustele: Kes? — tuleb üles lugeda kõik asjaosalised. Kus? — asukoht, kus sündmus toimus. Mis? — sündmus ise. Millal? — aja määramine. Kuidas? Mis otstarbel? Millega? See ei ole aga maksev juhtkirjade juures, nagu neid käesolev ajakiri vajab, kus on järgmised elemendid: tees, tõestus ja kokkuvõte.

Kõigele lisaks peab sündmus olema värske, ta tuleb esimesel võimalusel toimetusse edasi saata, sest päevauudis vananeb kiirelt. Sel juhul võib artiklit päästa paberikorvist ainult aja umbmäärane nimetamine, näit. möödunud nädalal, neil päevil jne.

Artikkel tuleb kirjutada ühele leheküljele tindiga või kirjutusmasinaga. Nimed olgu eriti selged! Kiri harv, et toimetusel oleks kergem parandusi teha. Kui lehti mitu, siis tuleb nad nummerdada. Iga kirjutis peab varustatud olema kirja-saatja — nii nimetab toimetuse artikli kirjutajat — täieliku nime ja aadressiga, mis kirjutatakse artikli lõppu või esimese lehe tagaküljele; seda tuleb ka siis teha, kui toimetusele on ligi lisatud kaaskiri. Viimaste kirjutamisele mitte asetada pearõhku, vaid otstarbekohane on neid hoopis ära jätta.

Kaastöö saatmist rühma tööst ei maksa teha taskuraha muretsemise ülesandel, pealkirja peale paremasse nurka märkige seepärast: Tasuta kasutamiseks. Rühma tähtsamate sündmuste puhul, kui artikkel köidab laimat lugejaskonda, võib see ära jääda.

Lõpuks olgu veel märkida, et ärge laske end kohutada, kui esimene artikkel ei kannata trükimusta. Teine kord tehtagu paremini, võrreldagu ilmunud kirjutisi omadega, küllap leiab siis iga reporter õige tee, et valgustada oma meeste suuri tegusid arvukale noorte kotkaste ja nende sõprade perele.



## Noorte kotkaste ettevõtteid eeloleval suvel.

### Peastaabi korraldusel:

- 8.—12. juulini üleriiklik võistlejate laager Viljandis,  
 16.—27. juulini II üler. harjutuslaager (noorematele juhtidele) ja  
 29. juulist—8. augustini III üler. harjutuslaager (vanematele juhtidele) Viljandis.

### Harju malevas:

13.—19. juunil maleva staabi õpperühma laager, ühtlasi ka maleva juhtide harjutuslaager Keilas.

Juuni lõpul Kuusalu malevkonna laager Kuusalus.

Juuli algul ülemaalevaline merinoorkotkaste laager Pedassaares (Soome rannas).

3.—6. juulini Nissi malevkonna õppe-laager Riisiperes.

7.—9. augustini Keila malevkonna laager Keila-Joal.

Peale selle on rühmades (2—3 rühma peale kokku) ette nähtud kuni 40 ööpäevast laagrit, missuguste tähtajad pole veel selgunud, kuna need olenevad telkide saamisest. —

### Järva malevas:

17.—21. juunini — õppelaager ja spordivõistlused üheaegselt K. L. Järva maleva aastapäeva pidustustega.

14. 06. 36. K. L. Järva maleva 10. aastapäeva pidustused Paides.

15. 06. 36.—18. 06. 36. Maleva õppe-laager ja spordivõistlused Paides.

24. 06. 36.—28. 06. 36. Matk jalgsi Paidest Pärnu.

01. 07. 36.—06. 07. 36. Matk jalgrattail Paide—Türi—Viljandi—Tõrva—Otepää—Elva—Tartu—Põltsamaa ja Paide.

15. 07. 36.—15. 08. 36. Malevkondade ja üksuste laagrid.

15. 08. 36.—16. 08. 36. Maleva võrk- ja pesapalli ning laske esivõistlused Tapal või Türil.

### Lääne malevas:

5. juulist—25. juulini mitmesuguste üksuste laagrid.

### Petseri malevas:

31. mail — kevadpidustused koos kodutütardega.

16.—22. juunini maleva laager Kolovino külas (3,5 km Petserist).

### Pärnu malevas:

1.—8. juulini — maleva laager.

### Pärnumaa malevas:

16.—22. juulini — maleva noorte ja vanemate juhtide laagrid Reius.

2.—4. augustini — maleva pidustused Vändras.

**Saaremaa malevas:**

Juunikuus — malevkondade või nende rühmitiste laagrid Leisis, Muhus, Pöidel, Kihelkonnal ja Kuresaare läheduses.

**Sakalamaa malevas:**

29. maist—1. juunini — Tarvastu mvk. laager Tarvastu kirikumõisa pargis.  
 4.—7. juunini Paistu ja Keskmalevkondade laager Polli mägedes.  
 9.—12. juunini — Suure-Kõpu mvk. laager Suure-Kõpu kooli pargis.  
 18.—21. juunini — Põltsamaa mvk. laager Põltsamaa linna läheduses.  
 22.—25. juunini — Pilstvere mvk. laager Kabala koolimaja läheduses.  
 27.—30. juunini — Suure-Jaani mvk. laager Lõhavere täienduskooli pargis.  
 30. juunist—7. juulini — vanemate juhtide harjutuslaager Lõhavere täienduskooli pargis. (S.-Jaani lähedal).

**Tallinna malevas:**

- 20.—29. juunini — siderühma laager Keila-Joal.  
 29. juunist—5. juulini — Kalevi mvk. laager Lohul.  
 14.—21. juulini — maleva juhtide laager (arvatavasti Aegviidus).  
 21. juulist—15. augustini — Nõmme, Kopli, Ida ja Põhja malevkondade laagrid Aegviidus.

**Tartu malevas:**

- 11.—17. augustini — maleva laager Rannapungerjal.

**Tartumaa malevas:**

- 13.—14. juunil — Jõgeva mvk. laager Kuremaa järve ääres.

11.—14. juunini — Alatskivi mvk. laager ja 5. aastap. pidustused Alatskivil.

14. juunil — Võnnu mvk. pidustused Ahjal.

30. juunist—6. juulini — maleva üldlaager Elvas.

**Valga malevas:**

16.—21. juunini — maleva laager Helmes.

17.—23. augustini — maleva juhtide laager.

**Viru malevas:**

13. juunil—Rakvere I mvk. laager Palermos.

14. juunil — Rakvere II noorkotkaste päev ja I mvk. lipu õnnistamine.

14. juunil — Haljala mvk. lipu õnnistamine.

19.—22. juunini — maleva laager Aonnanas.

**Võru malevas:**

18.—22. juunini — maleva võistluslaager kubja järve kaldal.

**Kaitseliitlaste tarvetelaost**

Tallinnas Kaarli tän. 8 saadaval järgmised noorkotkaste esemed hindadega: akselbant — kr. 3.—, rinnamärk (kruviga) — 50 senti, mütsimärk klambriga — 30 s., organisatsioonimärk — 16 s., järgutäpp — 4 s., salgapealiku märk — 5 s., pealiku märk hõbedane — 6 s., pealiku märk kulane — 8 s., kaelarätiku rõngas staabi liikmetele (hõbe ja kuld) — 80 s., noorkotka vööpannal — kr. 1.10, noorkotka vööpaal (m) — 85 s., noortemagistri märk — kr. 2.20, vilepaal (m) — 25 s., noorkotka müts — kr. 1.90 ja noorkotka eriala märk — 18 s.

Väljaandja: N. K. Peastaap. Vastutav toimetaja: G. Reial.

Toimetuse nõukogu: kol.-ltn. P. Asmus, prof. E. Ein, rektor J. Köpp, koolinõunik J. Lang, dir. V. Neggo, prof. A. Piip ja kol. A. Traksmaa.

Toimetuse: H. Treial (peatoimetaja), noortemagistrid V. Hiir (tegevtoimetaja), R. Lahi, K. Liping, A. Ohaka ja E. Taks.

Toimetuse-talitus: Tartus, Promenaadi 2, tuba 16, tel. 9-60.

Tellimishind: aastas Kr. 1.20, 6 k. — Kr. 0.70, 3 k. — Kr. 0.40. Üksiknumber 15 senti.

Ajakiri ilmub 12 korda aastas.