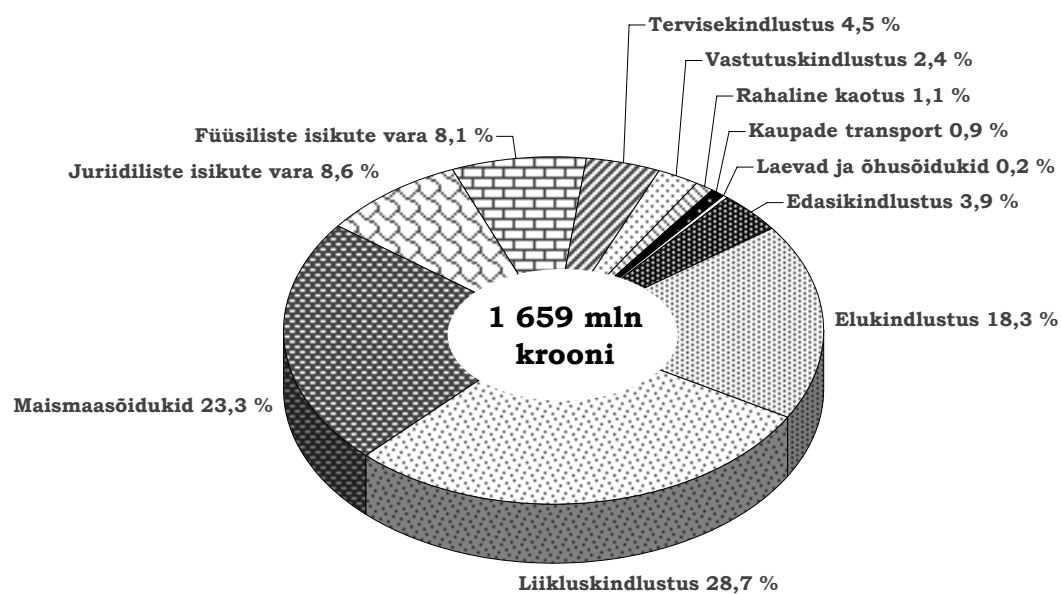


KINDLUSTUSE AASTARAAMAT INSURANCE YEARBOOK

2000



Eesti Vabariigi Kindlustusinspektsioon
Estonian Insurance Supervisory Authority

KINDLUSTUSE AASTARAAMAT 2000

Tallinn, 2001

EESTI VABARIIGI KINDLUSTUSINSPEKTSIOON

**A. Lauteri 5
10114 Tallinn
EESTI
Tel: (372) 6 106 700
Faks: (372) 6 106 701**

SISUKORD

SISSEJUHATUS.....	5
ÜLEVAADE KINDLUSTUSTURUST	7
Eesti Vabariigi kindlustussüsteem, 31. detsember 2000.....	9
Eestis tegutsenud kindlustusandjad, 2000.....	10
Rahandusministeeriumi litsentsikomisjoni tegevus.....	11
Kindlustusinspektsioon, 2000	12
Ülevaade kindlustussündmustest, 2000	13
Eesti kindlustusseltsid, 2000.....	14
Eesti majandus ja kindlustusturg, 1994—2000	19
Brutopreemiad kindlustusandjate lõikes, 2000.....	20
Brutopreemiad kindlustusliikide lõikes, 2000.....	21
Omakapital, aktsiakapital ja väliskapitali osalus, 1996—2000	22
Kindlustusandjate töötajad, 2000.....	23
ELUKINDLUSTUS	25
Elukindlustuse areng, 1996—2000	28
Kindlustusandjate osatähtsus elukindlustusliikides	29
Kindlustusliikide osatähtsus elukindlustuses.....	32
Elukindlustusseltside bilansistruktuur, 31. detsember 2000.....	35
Omakapitalide struktuur elukindlustuses, 31. detsember 2000	36
Elukindlustusandjate investeerimistegevus	37
KAHJUKINDLUSTUS.....	39
Kindlustusandjate osatähtsus kindlustusliikides.....	41
Kindlustusliikide osatähtsus kindlustusseltsides	45
Edasikindlustuse osatähtsus brutopreemiates.....	48
Kahjukindlustusseltside bilansistruktuur, 31. detsember 2000	49
Omakapitalide struktuur kahjukindlustuses, 31. detsember 2000	50
Kahjukindlustuse suhtarvud.....	51
Kahjukindlustusandjate investeerimistegevus	60
Liikluskindlustus, 2000.....	62
KINDLUSTUSTEGEVUS BALTI RIIKIDES	67
PÕHITABELID	71
Kindlustusseltside koondbilanss, 31. detsember 2000	72
Elukindlustusandjate koondbilanss, 31. detsember 2000	73
Kahjukindlustusandjate koondbilanss, 31. detsember 2000.....	74
Kahjukindlustusandjate kasumiaruanne, 2000	76
Liikluskindlustuse kasumiaruanne, 2000	78
Liikluskindlustuseta kahjukindlustuse kasumiaruanne, 2000.....	79
Elukindlustusandjate kasumiaruanne, 2000.....	80

Kindlustuspreemiad ja nõuded, 1996—2000.....	81
Elukindlustuslepingud, preemiad ja nõuded kindlustusandjate lõikes, 1996—2000	82
Elukindlustuslepingud, preemiad ja nõuded liikide lõikes , 1996—2000	84
Kahjukindlustuslepingud, preemiad ja nõuded kindlustusandjate lõikes, 1996—2000	86
Kahjukindlustuspreemiad ja nõuded liikide lõikes, 1996—2000.....	88
Kindlustusandjate kulud, 2000	90

SISSEJUHATUS

Rahandusministeeriumi valitsemisalas tegutsev Kindlustusinspeksioon avaldab käesolevas aastaraamatus 2000. a kindlustustegevust iseloomustavad andmed Eesti Vabariigi kohta.

Aastaraamatu koostasid kindlustusinspeksiooni kahjukindlustuse järelevalve osakonna juhataja ja aastaraamatu peatoimetaja Priit Kask ning statistika ja finantsanalüüsi allosakonna juhataja, aastaraamatu tegevtoimetaja Anneli Sibul.

Aastaraamatu ettevalmistamisele aitasid kaasa kindlustusinspeksiooni töötajad: Kaido Tropp (peadirektor), Leiu Einberg (finantsjärelevalve ja aruandluse osakonna juhataja), Terje Võrk (elukindlustuse järelevalve osakonna juhataja), Anne Pirn (peaaktuaar), Siiri Ollerma (kahjukindlustuse järelevalve osakonna vanemspetsialist), Katrin Plaser (peadirektori abi) ja Ellen Ridaste (peadirektor 01.01.1993-31.12.2000. a).

Tallinn, november 2001

Kaido Tropp

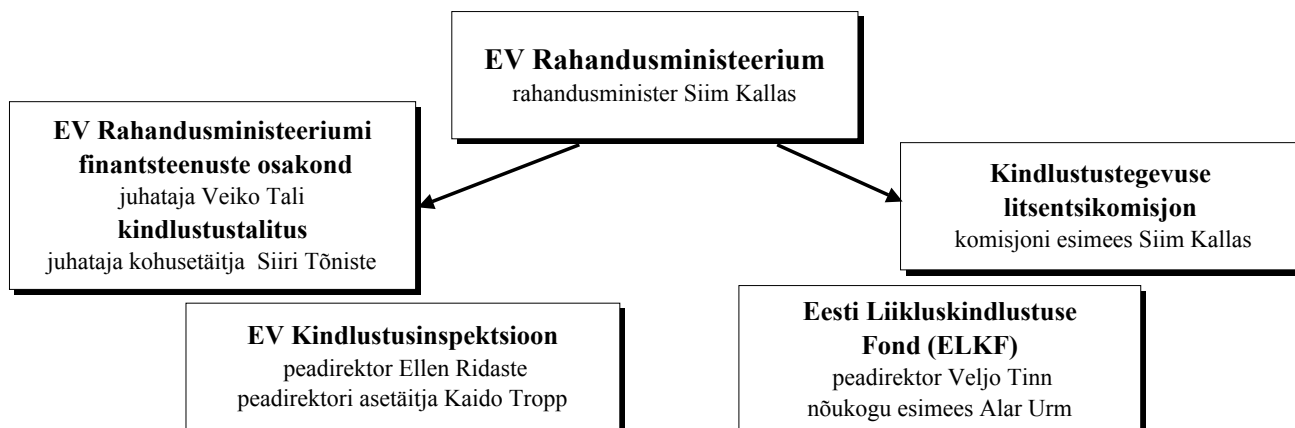
Kindlustusinspeksiooni
peadirektor

Priit Kask

Kindlustuse Aastaraamat 2000
peatoimetaja

ÜLEVAADE KINDLUSTURUST

Eesti Vabariigi kindlustussüsteem 31.12.2000



Kahjukindlustusseltsid:

1. BICO-LEKS Kindlustuse AS
O. Reznik
2. AS Inges Kindlustus
V. Vaino
3. Nordika Kindlustuse AS
T. Arge
4. Salva Kindlustuse AS
T. Pahapill

5. AS Sampo Eesti Varakindlustus
O. Laido
6. Seesam Rahvusvaheline Kindlustuse AS
I. Kuldmäe
7. Zürich Kindlustuse Eesti AS
O. Saadoja

Elukindlustusseltsid:

1. BICO Elukindlustuse AS
G. Männik
2. Hansapanga Kindlustuse AS
P. Potisepp
3. Nordika Elukindlustuse AS
P. Sedin
4. Sampo Eesti Elukindlustuse AS
U. Ilisson
5. Seesam Elukindlustuse AS
T. Saar
6. Ühispanga Elukindlustuse AS
I. Holst

Eesti Kindlustusmaakerite Liit (EKML)
juhatause esimees Ain Habicht

Eesti Kindlustusseltside Liit (EKSL)
juhatause esimees Taivo Saar
tegevdirektor Katrin Hanko

Eesti Aktuaaride Liit (EAL)
juhatause esimees Tarmo Koll

Kindlustusvahendajad/konsultandid:

1. Swiss Re Konsultatsioonide OÜ
Richard Scholl
2. TransBaltic International
Andres Kurrik
3. CMM Consulting of Merchant Marine
Uno Laur/Viljar Kasemaa
4. Heath Lambert Baltic AS
Jorma Hakonen/Heiki Nurmeots
5. Marsh & McLennan Eesti AS
Kristo Ristikivi
6. Majesteedi Elukindlustusmaakeri AS
Ivar Valdmaa/Andrus Järve
7. OÜ ADVICE S.E. (elukindlustusmaaker)
Ain Niineste
8. AS AON Eesti Kindlustusmaaker
Kari Aitolehti/Margus Liigand/Kristjan Värton/Kalmet Kala
9. AS In Bro & Partners
Alvar Virkus
10. Kindlustusvahenduse Büroo "Steiger" OÜ
Viktor Peterson
11. Vagner & Rossi Konsultatsiooni AS
Roman Illarionov

12. Kindlustusabi OÜ
Toivo Voit
13. OÜ Kindlustusjuht
Peeter Lumiste
14. OÜ Kindlustusmaaker L.K.M.
Merike Mahlapuu
15. AD FINEM Kindlustusmaaker OU
Eero Pilt/Heidi Doronin
16. Westel Grupp OÜ
Ludmilla Tammoja
17. ASPU Agentuur OÜ
Pjotr Potjomkin
18. OÜ Kindlustuse ABC
Harri Kahl/Erik Sei
19. Reval Kindlustusmaaker OÜ
Taivo Heinaru
20. OÜ Marks ja Partnerid
Jaan Marks
21. AS Vandeni Kindlustusmaakerid
Raul Källo
22. Balti Kindlustusmaakeri OU
Kaido Tõnisson

EESTIS TEGUTSENUD KINDLUSTUSANDJAD, 2000

2000. aasta lõpus tegutses Eestis 13 kindlustusandjat, neist 6 elukindlustuses.

Elukindlustusseltside arv jäi võrreldes 1999. aastaga samaks.

Kahjukindlustusseltside arv vähenes kolme seltsi võrra, s.o. 7-le kahjukindlustusseltsile. 2000. a alguses ühinesid Eesti Varakindlustuse AS ja Sampo Kindlustuse AS AS Sampo Eesti Varakindlustusega (endine AS Eesti Kindlustus). 2000. a suvel ühinesid Leks Kindlustuse AS ja Balti Kindlustuse AS, seltsi uueks ärinimeks sai BICO-LEKS Kindlustuse AS.

1999. a pankrotistunud kahjukindlustusseltside turuosa kokku 8.1% jaotus ümber, ühinenud kindlustusseltsid säilitasid oma turuosad.

2000. a 1. augustil jõustus uus kindlustustegevuse seadus, mis tõi enesega kaasa täiuslikuma regulatsiooni kindlustusjärelvalve teostamisel, baseerudes EL direktiivide nõuetele.

Alates 01.08.2001. a laienes Eestis kindlustusjärelvalve ka kindlustusvahendajatele.

RAHANDUSMINISTEERIUMI LITSENTSIKOMISJONI TEGEVUS

Litsentsikomisjoni koosseis:

esimees: Siim Kallas rahandusminister
liikmed: Ellen Ridaste Kindlustusinspeksiooni peadirektor
Veljo Tinn 01.01.2000-06.09.2000 Eesti Liikluskindlustuse Fondi
peadirektor
Enno Lelumees ... alates 07.09.2000 Eesti Liikluskindlustuse Fondi
peadirektori asetäitja, peaaktuaar
Kaido Tropp Kindlustusinspeksiooni peadirektori asetäitja
Alar Urm Rahandusministeeriumi juriidilise osakonna juhataja
Siiri Tõniste Rahandusministeeriumi finantsteenuste osakonna
kindlustustalituse juhataja kohusetäitja

Komisjon andis 2000. a välja 9 litsentsi, neist 5 täiendavat litsentsi elukindlustusseltsidele, 1 liikluskindlustuslitsents, 2 täiendavat kahjukindlustuse ning 1 edasikindlustuse litsents. Uusi kindlustusseltse Eesti kindlustusturule aastal 2000 ei lisandunud. Tegevuslitsentsid lõppesid 2000. a kindlustusandjate ühinemise tõttu kolmel kindlustusseltsil.

Litsentsid anti järgmistele tegutsevatele kindlustusseltsidele:

- BICO Elukindlustuse AS 10.01.2000 elukindlustus (lisakindlustus)
- AS Sampo Eesti Elukindlustus 10.01.2000 elukindlustus (tulumaksusoodustusega pensionikindlustus)
- Seesam Rahvusvaheline Kindlustuse AS 24.04.2000 kahjukindlustus (liikluskindlustus)
- Hansapanga Kindlustuse AS 24.04.2000 elukindlustus (kindlustus surmajuhtumiks, kapitalikogumiskindlustus, abiellumiskindlustus, investeerimisriskiga elukindlustus, pensionikindlustus, tulumaksusoodustusega pensionikindlustus, õnnetusjuhtumi lisakindlustus)
- BICO-LEKS Kindlustuse AS 16.05.2000 kahjukindlustus (õhusõiduki valdaja vastutuskindlustus)
- Zürich Kindlustuse Eesti AS 16.05.2000 kahjukindlustus (raudtee veerevkoosseisu kindlustus, mootorsõiduki valdaja vastutuskindlustus, õhusõidukite kindlustus, õhusõiduki valdaja vastutuskindlustus)
- Zürich Kindlustuse Eesti AS 16.05.2000 edasikindlustus
- AS Sampo Eesti Elukindlustus 10.08.2000 elukindlustus (lisakindlustus)
- AS Ühispana Elukindlustus 20.11.2000 elukindlustus (investeerimisriskiga elukindlustus)

KINDLUSTUSINSPEKTSIOON, 2000

Kindlustusinspeksioonile oli 2000. aasta kaheksandaks tööaastaks peale inspeksiooni moodustamist 1993. a 1. jaanuaril.

Kindlustusinspeksioonis töötas 2000. a 18 avalikku teenistujat. Inspeksiooni sisemine töökorraldus jaotus 3 osakonna: finantsjärelevalve ja aruandluse, kahjukindlustuse ning elukindlustuse järelevalve osakondade vahel. Finantsjärelevalve osakond korraldas omakorda kahe allosakonna: kontrolli ja revisjoni ning statistika ja finantsanalüüsi allosakonna tööd.

01.08.2000. aastast jõustus uus kindlustustegevuse seadus, mis muutis oluliselt täiuslikumaks järelevalve kindlustusandjate suhtes ning sätestas seni puudunud regulatsiooni nagu olulise osaluse omandamise ja nõuded kindlustusandja juhatuse ja nõukogu liikmetele, aktsionäridele ning filiaali juhatajale.

Tulenevalt uue seaduse kehtima hakkamisest esitati rahandusministeeriumile kehtestamiseks ka kõik seni kehtinud õigusaktid muudetud ja täiendatud kujul:

- Kindlustusandjate raamatupidamise aastaaruande, vahearuanete ja konsolideeritud raamatupidamisaruannete koostamise ning esitamise kord;
- Kindlustusandjate omavahendite normatiivi (solventsusmarginaali) arvutamise kord;
- Kindlustustegevuse liikide alaliikide loend;
- Elukindlustusandjate aktuaariaruannete esitamise kord ja tähtajad;
- Kindlustusandja majanduslike ja statistiliste aruannete vormide ning nende sisu ja esitamise tähtaegade kehtestamine jm.;

Lisaks anti 2000. a jooksul välja 7 juhendkirja, vaadati läbi litsentsi taotlusi ja äriplaanide, põhikirjade ning kindlustustingimuste muutmise taotlusi, kokku üle 30.

Kindlustusinspeksiooni poolt viidi 2000. a läbi 9 plaanilist kontroll-revisjoni.

Kindlustusinspeksioon andis välja uue õigusaktide kogumiku inglise- ja eesti keeles, aruandevormide kogumiku jne; koostati jooksvalt ülevaateid kindlustusturust ja kindlustustegevusest; ilmumist jätkas inspeksiooni "Teabe-Leht" millest 2000. a lõpuks oli ilmunud 58 numbrit.

2000. a novembris valmis arvult seitsmes Kindlustuse Aastaraamat eesti ja inglise keeles. Alates aastast 2000 muutusid Kindlustuse Aastaraamatud internetis (www.eisa.ee) kättesaadavaks.

Kindlustusinspeksioon lõpetab alates 31.12.2001. a oma tegevuse, kui rahandusministeeriumi haldusalas tegutsev valitsusasutus.

Tulenevalt 01.07.2001. a jõustunud Finantsinspeksiooni seadusest, moodustatakse Väärtpaberiinspeksiooni, Kindlustusinspeksiooni ja Eesti Panga Pangainspeksiooni baasil alates 01.01.2002. a ühtne Finantsinspeksioon.

Finantsinspeksioon on autonoomse pädevusega ja oma eelarvega Eesti Panga juures asuv asutus, kes tegutseb finantsjärelevalve teostamisel riigi nimel.

ÜLEVAADE KINDLUSTUSSÜNDMUSTEST, 2000

- 14.01 Tallinna Linnakohus kuulutas välja ASA Kindlustuse ASi pankroti
- 19.01 Tallinna Linnakohus kuulutas välja AB Elukindlustuse ASi pankroti
- 28.03 moodustati ühendatud finantsjärelevalve moodustamise aluste ja tegevuskava väljatöötamise komisjon
- 12-14.04 Skandinaavia riikide (5) ja Balti riikide (3) Kindlustusjärelevalvete järjekordne (III) ühisnõupidamine Leedu Vabariigis, Vilniuses
- 03-04.06 liikluskindlustusega tegelevate kindlustusseltside VII seminar-kokkutulek Pärnumaal
- 06.06 võttis Riigikogu vastu "Kindlustustegevuse seaduse". Seadus kuulutati välja Vabariigi Presidendi otsusega nr. 836, 27.06.2000. a. Seadus jõustus 01.08.2000. a.
- 20.06 asutati Eesti Kindlustusmaaklerite Liit
- 30.06 sõlmisid Leks Kindlustuse AS ja Balti Kindlustuse AS "Kindlustuslepingute portfelli üleandmise-vastuvõtmise lepingu"
- 08-13.07 IAISI seminar Kesk- ja Ida-Euroopa Kindlustusjärelevalvetele Poola Vabariigis, Krakovis
- 28-29.09 IV Rahvusvaheline Balti riikide kindlustuskonverents Läti Vabariigis, Riias
- 30.09 Läti Vabariigi kindlustusjärelevalve 5. aastapäev
- 09-12.10 IAISI liikmesriikide 7. konverents Lõuna-Aafrika Vabariigis, Kaplinnas
- 14-15.11 Kölni Re Riia Esinduse 10. aastapäev
- 14.12 BICO-LEKS Kindlustuse ASi 10. aastapäev
- 31.12 möödus kaua-aegse inspeksiooni peadirektori Ellen Ridaste ametisoleku aeg

EESTI KINDLUSTUSSELTID, 2000 (järjestatud asutamisaja järgi)

AS SAMPO EESTI VARAKINDLUSTUS..... (kahjukindlustus)

Aadress:..... Pronksi 19 Tallinn
Märkused:..... 08.12.1999 vastu võetud ühinemisotsusele ühinesid Sampo Kindlustuse AS, Eesti Varakindlustuse AS ja AS Sampo Eesti Varakindlustus selliselt, et AS Sampo Eesti Varakindlustus on ühendavaks ühinguks ja Sampo Kindlustuse AS ning Eesti Varakindlustuse AS on ühendatavad ühinged
Omanik: Vakuutusosakeyhtiö Yritys-Sampo, Soome (100%)
Audiitor:..... PricewaterhouseCoopers
Juhatus: esimees Olavi Laido
liikmed Ulla Ilisson
Mihkel Uibopuu
Mika Juhani Vilkki
Nõukogu: esimees Juhani Jouko Vesterinen
liikmed Pekka Juhani Heikkilä
Rein Lang
Aare Tark
Gunnar Graft
Minna Kaarina Kohmo
Litsentsid: RM-1119-E, 14.08.1997..... edasikindlustus
RM-1159-E, 10.12.1997..... edasikindlustus
RM-1376, 26.11.1999..... kahjukindlustus (õnnetusjuhtumite kindlustus, maismaasõidukite kindlustus, mootorsõidukite vastutuskindlustus, tule- ja loodusjõudude kindlustus, muu vara kindlustus, laevade kindlustus, üldtsiviilvastutuse kindlustus, transporditavate kaupade kindlustus, finantsriskide kindlustus, krediidikindlustus)
RM-1375-L, 26.11.1999..... liikluskindlustus

NORDIKA KINDLUSTUSE AS..... (kahjukindlustus)

Aadress:..... Rävåla 2 Tallinn
Märkused:..... asutatud 1990. a Kiviõlis osäühinguna Eesti Aeromet
18.09.1996. a seltsi nimi muudetud Nordika Kindlustuse AS
Omanikud: EBRD (7,6%)
New Europe Insurance Ventures (NEIV), Suurbritannia (22,8%)
Pjotr Sedin (52,8%)
väikeaktsionärid (alla 10%) (16,8%)
Audiitor:..... KPMG Estonia
Juhatus: liikmed Tiit Arge
Vambola Tammiksaar
Jürgen Vester
Nõukogu: liikmed Pjotr Sedin
Jaanus Reisner
Oleg Panfilov
Litsentsid: RM-1012, 28.11.1996..... kahjukindlustus (õnnetusjuhtumi-, haigus-, tule- ja loodusjõudude, muu vara, krediidi-, garantii- ja finantsriskide kindlustus)
RM-1013-L, 28.11.1996..... liikluskindlustus
RM-1014, 28.11.1996..... kahjukindlustus (maismaa-, vee- ja õhusõidukite kindlustus, veoste-, õhu- ja veesõidukite vastutus- ja üldtsiviilvastutuskindlustus)

BICO-LEKS KINDLUSTUSE AS (kahjukindlustus)

Aadress:..... A. Lauteri 5 Tallinn
Märkused:..... asutatud 10.12.1990. a Tallinnas Balti Kindlustuse ASina
30.06.2000 sõlmiti kindlustusportfelli üleandmise leping Leks Kindlustuse ASiga
30.06.2000 on Balti Kindlustuse AS uueks ärinimeks BICO-LEKS Kindlustuse AS
Omanikud: Alte Leipziger Europa, Saksamaa (96,22%)
väikeaktsionärid (3,78%)
Audiitor:..... PricewaterhouseCoopers
Juhatas: esimees Olga Reznik
liikmed Georg Männik
Sergei Vahnitski
Arvi Luhakooder
Nõukogu: esimees Achim Naumann
liikmed Veljo Tinn
Kaido Pihlakas
Günther Martin Parth
Litsentsid: RM-1098, 30.04.1997..... kahjukindlustus (õnnetusjuhtumi-, haigus-, maismaasõidukite,
õhusõidukite, laevade, tule-, loodusjõudude, muu vara, veose,
mootorsõidukite vastutus- (vedaja vastutuskindlustus) ja
üldtsiviilvastutuskindlustus)
RM-1139-L, 02.10.1997..... liikluskindlustus
RM-1282, 18.02.1999..... kahjukindlustus (garantiikindlustus)
RM-1408, 16.05.2000..... kahjukindlustus (õhusõiduki valdaja vastutuskindlustus)

ZÜRICH KINDLUSTUSE EESTI AS (kahjukindlustus)

Aadress:..... Narva mnt 24 Tallinn
Märkused:..... asutatud 1991. a Tallinnas
Omanik: Zürich Insurance Company, Šveits (100%)
Audiitor:..... KPMG Estonia
Juhataja: Olev Saadoja
Nõukogu: esimees Anders Waldenvik
liikmed Helge Christensen
Fredrik Rosencrantz
Aivar Vähi
Allan Kruus
Riina Neljand
Litsentsid: RM-813, 24.03.1995..... kahjukindlustus (õnnetusjuhtumite-, haiguse-, transporditavate
kaupade, tule- ja loodusjõudude, muu vara, üldtsiviilvastutuse ja
finantskahjude kindlustus)
RM-1205, 06.08.1998..... kahjukindlustus (maismaasõidukite kindlustus)
RM-1406, 16.05.2000..... kahjukindlustus (raudtee veerev-koosseisu kindlustus, mootorsõiduki
valdaja vastutuskindlustus, õhusõidukite kindlustus, õhusõiduki
valdaja vastutuskindlustus)
RM-1407, 16.05.2000 edasikindlustus

SEESAM RAHVUSVAHELINE KINDLUSTUSE AS (kahjukindlustus)

Aadress:..... Vambola 6 Tallinn
Märkused:..... asutatud 1991. a Tallinnas
Omanikud: Pohjola Group Insurance Corporation, Soome (49%)
New Hampshire Insurance Company, USA (48%)
väikeaktsionärid (3%)
Audiitor:..... PricewaterhouseCoopers
Peadirektor: Ivo Kuldmäe
Juhatas: liikmed Ivo Kuldmäe
Margus Luih
Svetlana Dudkina
Nõukogu: esimees Jukka Peltola
liikmed Toomas Abner
Riho Rimmel
Bengt Westergren
Litsentsid: RM-1006, 07.11.1996..... kahjukindlustus (õnnetusjuhtumi-, tule- ja loodusjõudude, muu vara,
transporditavate kaupade, maismaasõidukite ja finantsriskide
kindlustus)
RM-1047, 30.01.1997..... kahjukindlustus (üldtsiviilvastutuskindlustus)
RM-1164, 10.12.1997..... kahjukindlustus (laevade kindlustus, veesõidukite vastutuskindlustus)
RM-1404, 24.04.2000..... kahjukindlustus (liikluskindlustus)

AS INGES KINDLUSTUS (kahjukindlustus)

Aadress:..... Raa 35 Tallinn
Märkused:..... asutatud 1992. a Tallinnas
seltsi Inges nimi korrigeeriti 28.10.1996. a nimeks AS Inges Kindlustus
Omanikud: AS UNIX-V (35%)
AS Ingosur B.V., Holland (25%)
AS Ingosstrahh, Venemaa (20%)
eraisikud (20%)
Audiitor:..... KPMG Estonia
Juhataja: Voldemar Vaino
Nõukogu: liikmed Margus Metsma
Andrei Sebanin
Aleksej Kolesnikov
Inge Veso
Litsentsid: RM-1015, 28.11.1996..... kahjukindlustus (õnnetusjuhtumi-, haigus-, transporditavate kaupade
(veoste), laevade ja maismaasõidukite ja muu vara kindlustus,
üldtsiviil- ja veesõidukite vastutuskindlustus)
RM-1016-L, 28.11.1996..... liikluskindlustus
RM-1017, 28.11.1996..... kahjukindlustus (mootorsõidukite (vedaja) vastutuskindlustus)
RM-1093, 30.04.1997..... kahjukindlustus (garantiikindlustus)

SALVA KINDLUSTUSE AS (kahjukindlustus)

Aadress:..... Pärnu mnt 16 Tallinn
Märkused:..... asutatud 1993. a Tallinnas
Omanikud: SIA "UB Aprodışinășana", Läti (45%)
Tiit Pahapill (45%)
väikeaktsionärid (10%)
Audiitor:..... KPMG Estonia
Juhatus: esimees Tiit Pahapill
liikmed Irja Elias
Urmas Kivirüüt
Andres Lõhmus
Nõukogu: liikmed Leho Siimsen
Peep Kütt
Toomas Teramäe
Anu Uritam
Litsentsid: RM-297-L, 06.04.1993..... liikluskindlustus
RM-298, 06.04.1993..... kahjukindlustus (transporditavate kaupade (veoste) kindlustus)
RM-536, 01.12.1993..... kahjukindlustus (õnnetusjuhtumikindlustus; maismaasõidukite, tule-,
loodusjõudude, muu vara ja üldtsiviilvastutuskindlustus)
RM-788, 27.01.1995..... kahjukindlustus (mootorsõidukite (vedaja) vastutuskindlustus)
RM-1104, 15.05.1997..... kahjukindlustus (laevade kindlustus, veesõidukite vastutuskindlustus)
RM-1137, 02.10.1997..... kahjukindlustus (õhusõidukite kindlustus, õhusõidukite
vastutuskindlustus)
RM-1163, 10.12.1997..... kahjukindlustus (garantiikindlustus)

SEESAM ELUKINDLUSTUSE AS..... (elukindlustus)

Aadress:..... Roosikrantsi 11 Tallinn
Märkused:..... asutatud 1993. a Tallinnas
Omanikud: Pohjola Group Insurance Corporation, Soome (99%)
Seesam Rahvusvaheline Kindlustuse AS (1%)
Audiitor:..... PricewaterhouseCoopers
Juhatus: esimees Taivo Saar
liikmed Erki Kilu
Marika Guralnik
Nõukogu: esimees Jukka Peltola
aseesimees Toomas Abner
liikmed Ilkka Lohi
Anu Saar
Jarmo Kuisma
Juhani Talvia
Jüri Truusa
Riho Rimmel
Litsentsid: RM-1097, 30.04.1997..... elukindlustus (kindlustus surmajuhumiks,
kapitalikogumiskindlustus)
RM-1165, 10.12.1997..... elukindlustus (pensionikindlustus)
RM-1218, 30.09.1998..... elukindlustus (tulumaksusoodustusega pensionikindlustus)

HANSAPANGA KINDLUSTUSE AS (elukindlustus)

Aadress:..... Liivalaia 12 Tallinn
Märkused:..... asutatud 24.10.1995. a Tallinnas
Omanik:..... AS Hansapank (100%)
Audiitor:..... KPMG Estonia
Juhatus: esimees Priit Potisepp
liikmed Jürgen Pelt
Veikko Tamlak
Nõukogu: esimees Priit Põldoja
liikmed Raul Parusk
Erkki Raasuke
Gerd Müller
Litsents: RM-1405, 24.04.2000..... elukindlustus (kindlustus surmajuhtumiks,
kapitalikogumiskindlustus,
abiellumiskindlustus, investeerimisriskiga elukindlustus,
pensionikindlustus, tulumaksusoodustusega pensionikindlustus,
õnnetusjuhtumi lisakindlustus)

BICO ELUKINDLUSTUSE AS (elukindlustus)

Aadress:..... A. Lauteri 5 Tallinn
Märkused:..... asutatud 31.08.1995. a Tallinnas
Omanikud:..... Alte Leipziger Europa, Saksamaa (65%)
BICO-LEKS Kindlustuse AS (35%)
Audiitor:..... PricewaterhouseCoopers
Peadirektor:..... Georg Männik
Juhatus: esimees Olga Reznik
liikmed Georg Männik
Kaido Kepp
Nõukogu: esimees Hans-Dieter Knüttel
liikmed Achim Naumann
Veljo Tinn
Ivar-Heldur Petersen
Litsentsid: RM-918, 15.02.1996..... elukindlustus (riskielukindlustus, kapitalikogumiskindlustus)
RM-1048, 30.01.1997..... elukindlustus (pensionikindlustus)
RM-1219, 30.09.1998..... elukindlustus (tulumaksusoodustusega pensionikindlustus)
RM-1387, 10.01.2000..... elukindlustus (lisakindlustus)

NORDIKA ELUKINDLUSTUSE AS (elukindlustus)

Aadress:..... Rävåla 2 Tallinn
Märkused:..... asutatud 24.09.1996. a Tallinnas
Omanik:..... Nordika Kindlustuse AS (100%)
Audiitor:..... KPMG Estonia
Juhatus: esimees Pjotr Sedin
liikmed Sergei Tšilikin
Aleksi Tilinin
Maksim Panov
Nõukogu: esimees Jaanus Reisner
liikmed Tiit Arge
Jürgen Vester
Vambola Tammiksaar
Litsents: RM-1105, 28.05.1997..... elukindlustus (kindlustus surmajuhtumiks,
kapitalikogumiskindlustus, lisakindlustused)

AS ÜHISPANGA ELUKINDLUSTUS.....(elukindlustus)

Aadress:..... Tornimäe 2 Tallinn
Märkused:..... asutatud 29.10.1998. a Tallinnas
Omanik:..... AS Eesti Ühispank (100%)
Audiitor:..... PricewaterhouseCoopers
Juhatus: esimees Indrek Holst
liikmed Jaanus Sibul
Aira Tammemäe
Nõukogu: esimees Ain Hanschmidt
liikmed Lembit Kitter
Ülo Suurkask
Tõnu Liik
Jürgen Lamp
Litsentsid: RM-1255, 21.12.1998..... elukindlustus (kapitalikindlustus surmajuhtumiks)
RM-1256, 21.12.1998..... elukindlustus (kapitalikindlustus surmajuhtumiks ja üleelamiseks)
RM-1257, 21.12.1998..... elukindlustus (pensionikindlustus)
RM-1258, 21.12.1998..... elukindlustus (õnnetusjuhtumi lisakindlustus)
RM-1259, 21.12.1998..... elukindlustus (tulumaksusoodustusega pensionikindlustus)
RM-1430, 20.11.2000..... elukindlustus (investeeringuriskiga elukindlustus)

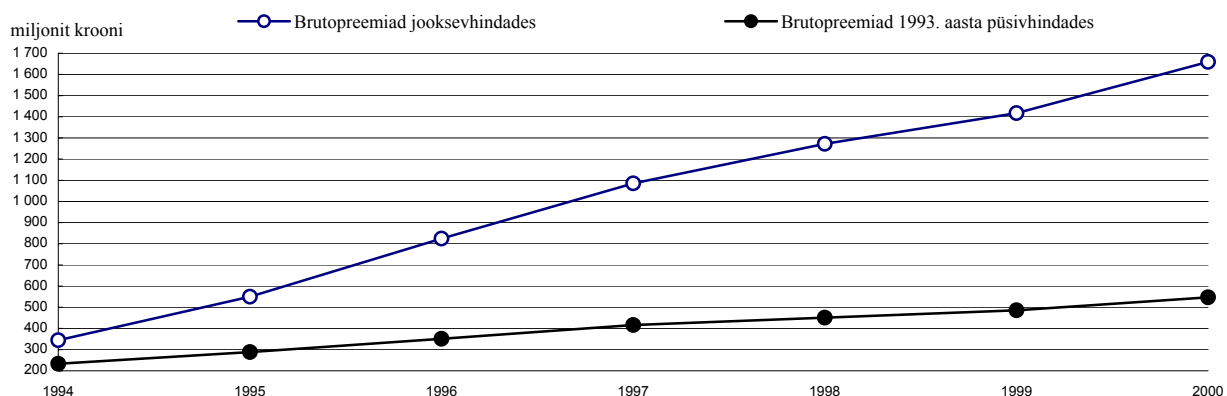
AS SAMPO EESTI ELUKINDLUSTUS (elukindlustus)

Aadress:..... Pronksi tn 19 Tallinn
Märkused:..... asutatud 07.04.1999. a Tallinnas,
Sampo Elukindlustuse AS nimi muudetud 03.02.2000
Omanik:..... Vakuutusosakeyhtiö Yritys-Sampo, Soome (100%)
Audiitor:..... KPMG Estonia
Juhatus: esimees Ulla Ilisson
liikmed Hele-Liis Viirsalu
Mika Juhani Vilkki
Nõukogu: esimees Terttu Marjatta Virravirta
liikmed Olavi Laido
Minna Kaarina Kohmo
Pekka Juhani Heikkilä
Litsentsid: RM-1314, 29.04.1999..... elukindlustus (kindlustus surmajuhtumiks,
kapitalikogumiskindlustus, pensionikindlustus)
RM-1388, 10.01.2000..... elukindlustus (tulumaksusoodustusega pensionikindlustus)
RM-1420, 10.08.2000..... elukindlustus (lisakindlustus)

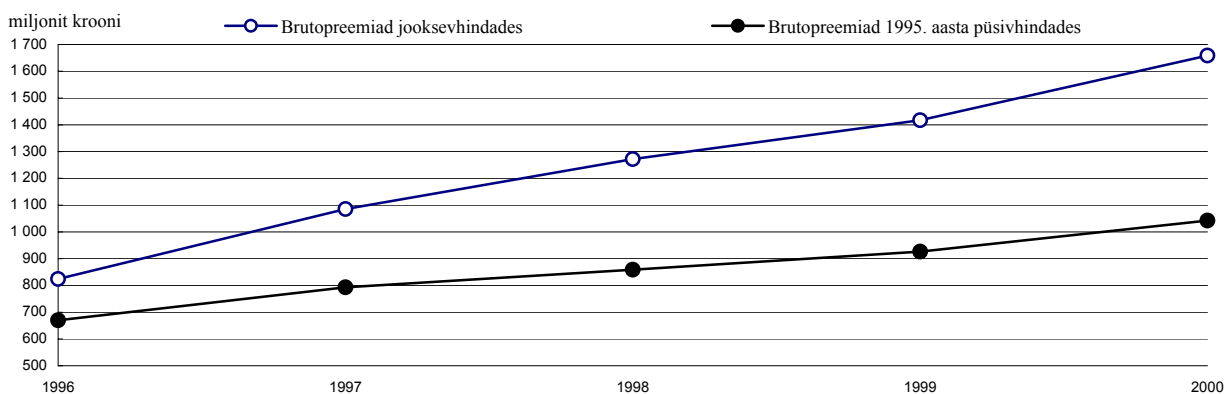
Eesti majandus ja kindlustusturg, 1994—2000

	1994	1995	1996	1997	1998	1999	2000
SKP jooksevhindades (miljonit krooni)	29 867	40 897	52 423	64 045	73 538	76 327	85 436
Tarbijahinnaindeksi aastane kasv (%)	47,7	29,0	23,1	11,2	8,2	3,3	4,0
Rahvaarv (tuhat)	1 499	1 484	1 469	1 458	1 450	1 442	1 369
Brutopreemiad (miljonit krooni)	345	550	824	1 085	1 272	1 417	1 659
sh kahjukindlustus	311	507	760	957	1 065	1 201	1 354
elukindlustus	33	43	64	128	206	216	304
sh otsene kindlustus	345	548	797	1 054	1 237	1 343	1 594
edasikindlustus	0	2	27	31	35	74	65
Otsesed brutopreemiad elaniku kohta (krooni)	230	369	543	723	853	931	1 164
sh kahjukindlustus	208	340	499	635	711	781	942
elukindlustus	22	29	44	88	142	150	222
Otsese kindlustuse osatähtsus SKP-s (%)	1,2	1,3	1,5	1,6	1,7	1,8	1,9
sh kahjukindlustus	1,0	1,2	1,4	1,4	1,4	1,5	1,5
elukindlustus	0,1	0,1	0,1	0,2	0,3	0,3	0,4
Brutopremiate reaalkasv (%)	22,2	23,7	21,8	18,4	8,3	7,9	12,6

Brutopreemiad, 1994—2000

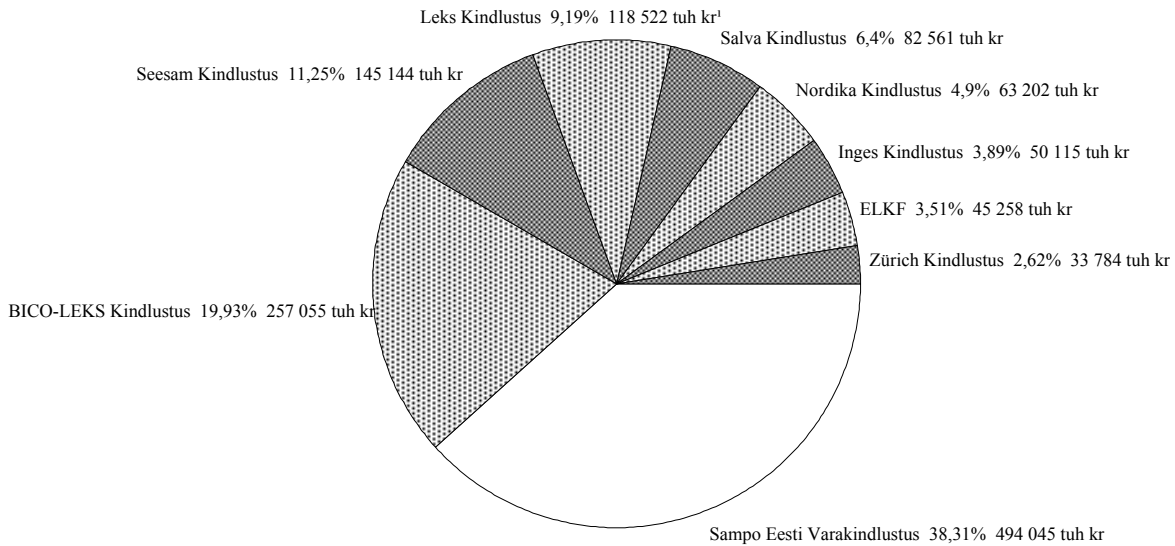


Brutopreemiad, 1996—2000

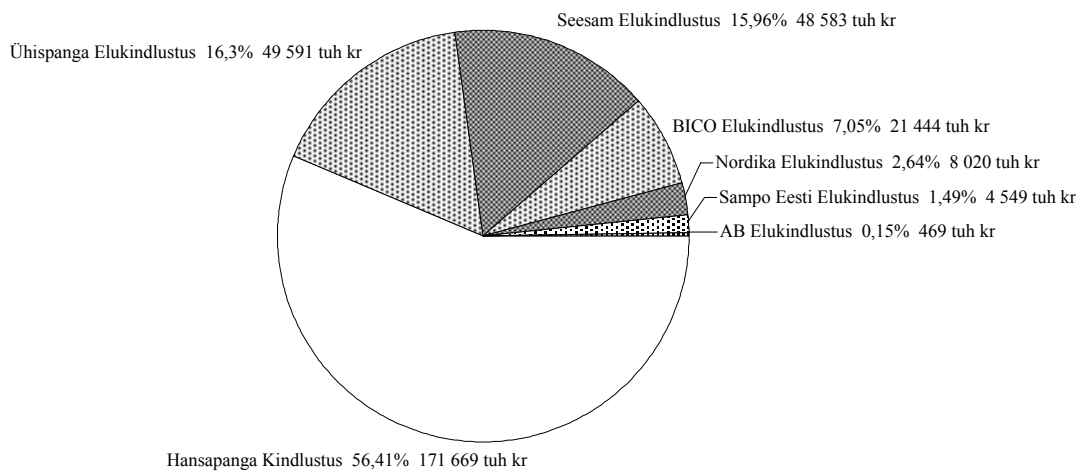


Brutopreemiad kindlustusandjate lõikes, 2000
(Elukindlustus ja kahjukindlustus kokku 1 594 011 tuhat krooni)

Kahjukindlustus (1 289 686 tuhat krooni)
80,9 % kogupreemiastest



Elukindlustus (304 325 tuhat krooni)
19,1 % kogupreemiastest



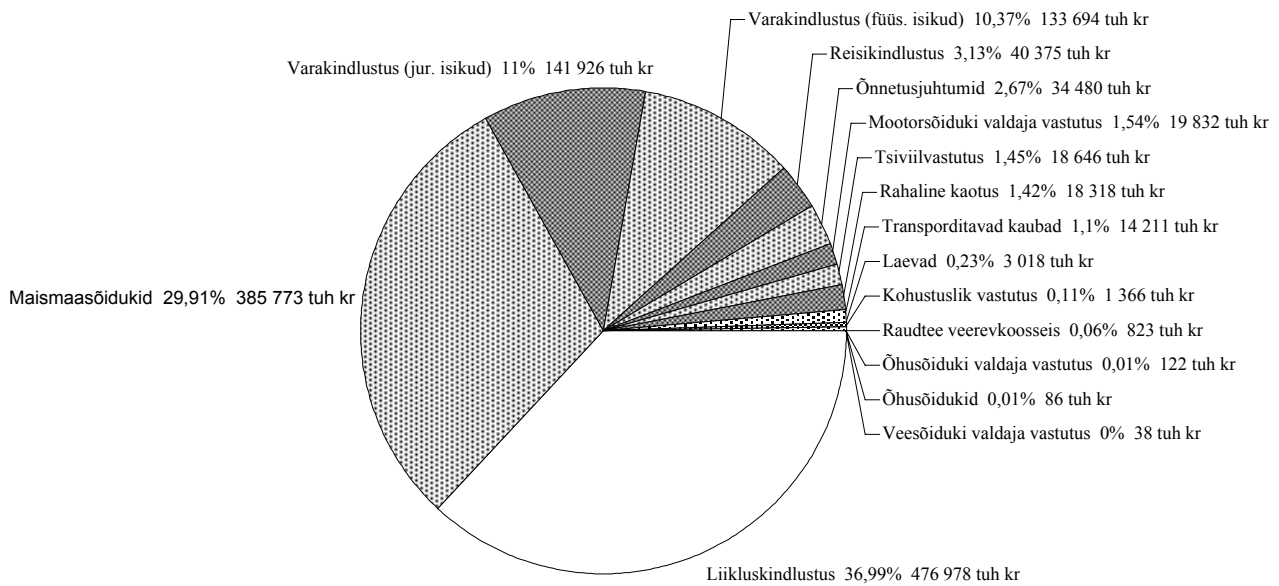
* Ainult otsene kindlustus

¹ I poolaasta andmed; Leks Kindlustuse AS ühines II poolaastast Balti Kindlustuse ASga (uueks ärinimeks sai BICO-LEKS Kindlustuse AS)

Brutopreemiad kindlustusliikide lõikes, 2000 (Elukindlustus ja kahjukindlustus kokku 1 594 011 tuhat krooni)

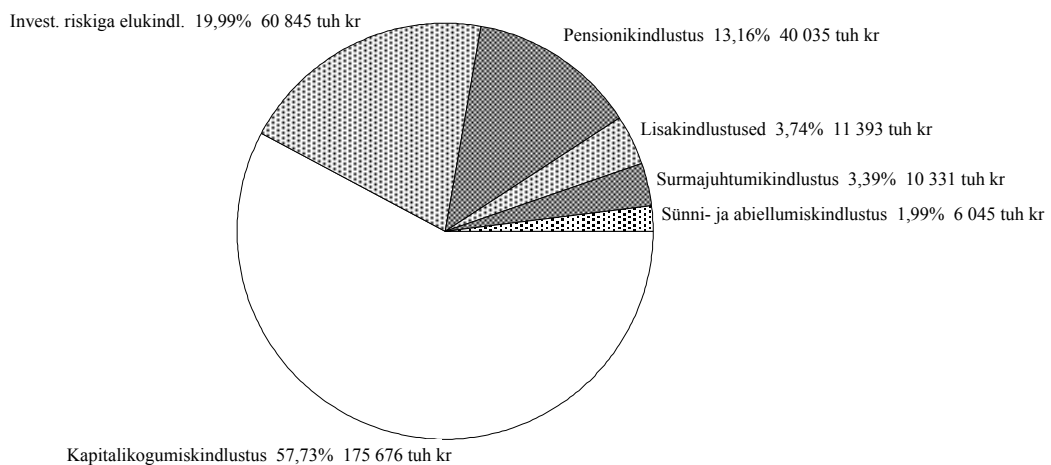
Kahjukindlustus (1 289 686 tuhat krooni)

80,9 % kogupreemiast



Elukindlustus (304 325 tuhat krooni)

19,1 % kogupreemiast



* Ainult otsene kindlustus

Omakapital, aktsiakapital ja väliskapitali osalus, 31. detsember 1996—2000

tuhat krooni

	Omakapital					Muutus 2000/1999	Aktsiakapital*					Muutus 2000/1999	Välisosalus aktsiakapitalis
	1996	1997	1998	1999	2000		1996	1997	1998	1999	2000		
Kahjukindlustus													
BICO-LEKS Kindlustuse AS**	14 849	13 313	9 710	79 568	104 040	30,8%	10 037	11 437	20 017	95 417	143 690	50,6%	96,2%
AS Sampo Eesti Varakindlustus***	39 734	52 415	23 489	62 033	161 447	3 korda	20 280	20 280	82 280	83 280	100 000	20,1%	100,0%
Eesti Varakindlustuse AS***	58 128	75 162	40 177	47 084			20 000	20 000	30 000	30 000			
Inges Kindlustuse AS	11 969	22 877	29 586	30 598	44 997	47,1%	5 000	10 000	10 000	20 000	20 000	0,0%	45,0%
Leks Kindlustuse AS**	41 098	54 618	26 300	40 255			37 992	41 992	76 117	39 734			
Nordika Kindlustuse AS	59 987	71 405	98 807	102 812	101 915	-0,9%	40 000	60 000	87 000	89 000	89 000	0,0%	30,4%
Salva Kindlustuse AS	18 446	22 815	13 290	12 595	15 526	23,3%	7 000	10 000	10 000	10 000	10 000	0,0%	45,0%
Sampo Kindlustuse AS***	13 168	13 744	14 053	23 902			15 000	15 000	15 000	16 000			
Seesam Rahvusvaheline Kindlustuse A	36 360	34 472	43 494	51 106	61 311	20,0%	10 000	10 000	10 000	10 000	10 000	0,0%	97,0%
Zürich Kindlustuse Eesti AS	20 870	19 098	18 944	21 883	29 641	35,5%	10 000	10 000	10 000	10 000	20 000	100,0%	100,0%
Elukindlustus													
BICO Elukindlustuse AS	12 013	8 619	13 555	12 463	17 516	40,5%	12 000	12 000	18 700	18 700	22 700	21,4%	65,0%
Hansapanga Kindlustuse AS	20 050	23 252	35 862	40 296	49 419	22,6%	20 000	20 000	36 000	36 000	36 000	0,0%	
Nordika Elukindlustuse AS	12 000	12 849	12 046	12 066	15 555	28,9%	12 000	12 000	12 000	14 000	22 000	57,1%	
Sampo Eesti Elukindlustuse AS	-	-	-	28 956	28 068	-3,1%	-	-	-	20 000	20 000	0,0%	100,0%
Seesam Elukindlustuse AS	11 823	11 173	12 859	12 650	31 731	3 korda	12 000	12 700	17 800	22 800	53 000	2 korda	89,7%
Ühispana Elukindlustuse AS	-	-	18 000	28 629	32 684	14,2%	-	-	18 000	30 000	30 000	0,0%	

* Aktsiakapitali minimaalmäära nõue alates 1.01.1997. a on:

- edasikindlustuses: 20 mln kr

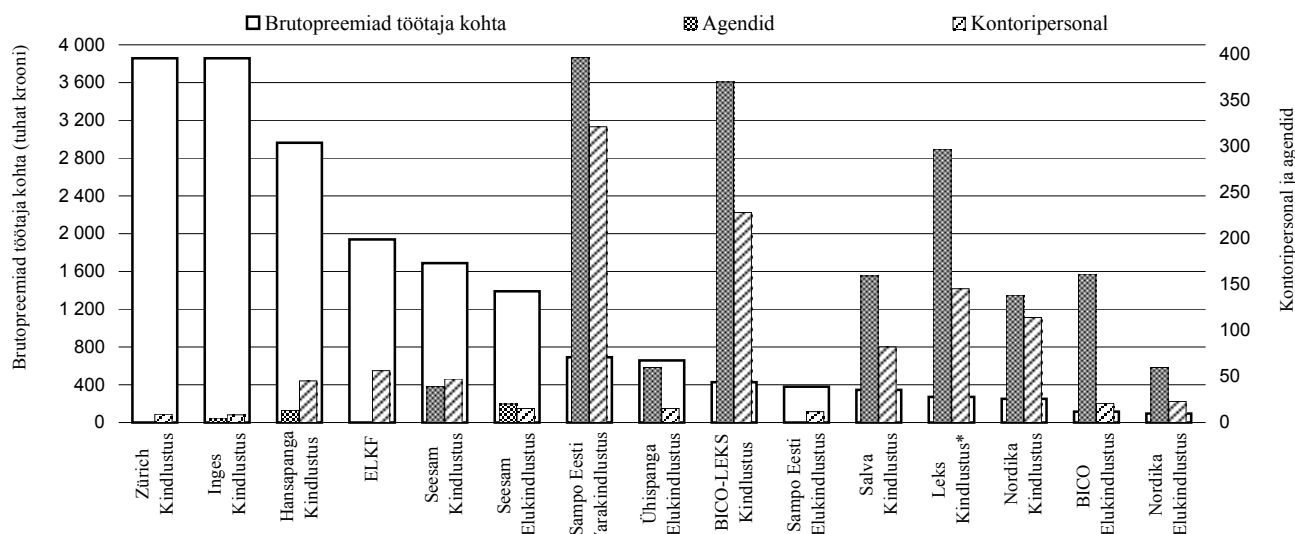
- elukindlustuses: 12 mln kr

- kahjukindlustuses: 10 mln kr (liikluskindlustus, teised vastutuskindlustused, krediidi-, garantii- või finantsriskide kindlustus), muud liigid 5 mln kr

** Leks Kindlustuse AS ühines 2000. a II poolaastast Balti Kindlustuse ASga (uueks ärinimeks sai BICO-LEKS Kindlustuse AS)

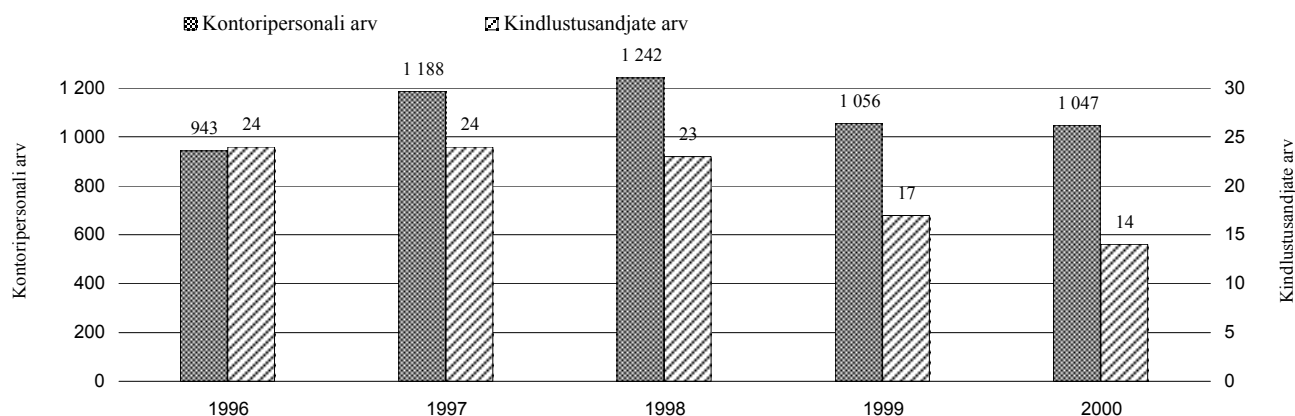
*** Eesti Varakindlustuse AS ja Sampo Kindlustuse AS ühinesid 2000. aastast AS Sampo Eesti Varakindlustusega (endine AS Eesti Kindlustus)

Töötajate keskmine arv võrrelduna kindlustuspreemiatega, 2000



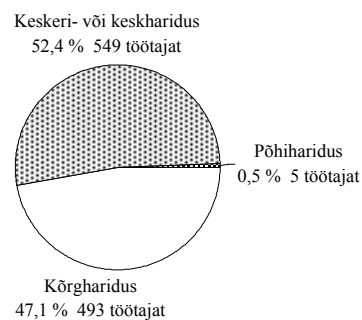
* I poolaasta andmed; Leks Kindlustuse AS ühines II poolaastast Balti Kindlustuse ASga (uueks ärinimeks sai BICO-LEKS Kindlustuse AS)

Kontoripersonali ja kindlustusandjate arv, 31. detsember 1996—2000



Kontoripersonali arv ja haridustase, 31. detsember 2000

	Kindlustus-seltsid	ELKF	KOKKU
Kontoripersonal	995	52	1 047
-kõrgharidus	461	32	493
sh teaduslik kraad	18	2	20
-keskeri- või keskharidus	529	20	549
-põhiharidus	5		5



ELUKINDLUSTUS

ELUKINDLUSTUS, 2000

2000. aasta jooksul tegutses Eesti elukindlustusturul 6 kindlustusseltsi. Ühinemise ega pankrotte aset ei leidnud, jätkusid AB Elukindlustuse AS ja KAS Polaris-Elu pankrotimenetlused. Seesam Elukindlustuse AS jätkas pankrotistunud kindlustusseltside klientide lepingute ümbervormistamist. Võrreldes eelmise aastaga tõusis elanikkonna kindlustatuse tase 0,9% võrra.

2000. aasta lõpus oli Eesti elukindlustusturul jõus 107 958 põhikindlustuslepingut kindlustussummade kogusummaga 10,2 miljardit krooni. Võrreldes 1999. aasta kindlustussummade kogusummaga on kindlustussummade kogusumma kasvanud 2000. aasta jooksul 68,7%. Jõusolevate kindlustuslepingute arv tõusis võrreldes 1999. aasta lõpuga 11 629 lepingu võrra ehk 12,1%. Siinjuures tuleb arvestada, et Seesam Elukindlustuse AS võttis 2000. a üle 7 385 kindlustuslepingut KAS Polaris-Elult ja 3 471 kindlustuslepingut AB Elukindlustuse AS-ilt.

2000. aastal kogusid elukindlustusseltsid brutopreemiaid 304 miljonit krooni, sellest 292 miljonit krooni põhikindlustuslepingutelt ja 11 miljonit krooni lisakindlustuslepingutelt. Võrreldes 1999. aastaga suurenes põhikindlustuslepingutelt kogutud preemiate maht 43,7%, lisakindlustuslepingutelt kogutud preemiad vähenesid eelmise aastaga võrreldes 9,6% ning kogu brutopreemiate maht suurenes 40,6%. Uutelt kindlustuslepingutelt kogutud preemiate osatähtsus oli 47%. Edasikindlustuspreemiad moodustasid 2000. aasta brutopreemiast 2,67%, mis on ligikaudu sama võrreldes eelmise aastaga.

Nõudeid maksti 2000. aastal välja 58,4 miljonit krooni, mis on võrreldes möödunud aastaga 14,9% vähem. Kogu nõuetest maksti välja 54,7 miljonit krooni põhikindlustuslepingute ja 3,6 miljonit krooni lisakindlustuslepingute alusel. Nõuetest maksti välja kindlustussummadena 56,7% ja tagasiostudena 41,7%.

Traditsiooniliselt moodustas kõigist jõusolevatest põhikindlustuslepingutest suurima osa — 68,3% — kapitalikogumiskindlustus 73 778 lepinguga, millest 19% olid tulumaksusoodustusega sõlmitud kindlustuslepingud. Lepingute arv kasvas 3 694 lepingu võrra ehk 5,3%, jõusolevate kapitalikogumiskindlustuse lepingutele vastav kindlustussumma seevastu suurenes 3,4 miljardi kroonini kasvades 54,2%. Kapitalikogumiskindlustuse lepingute osakaal sõlmitud uute põhikindlustuslepingute hulgas oli 61%.

Kapitalikogumiskindlustuse brutopreemiate maht on võrreldes 1999. aastaga jäänud samale tasemele 175,6 miljonit krooni ja makstud nõuded vähenesid võrreldes eelmise aastaga 14,7% olles 2000. aastal 51 miljonit krooni. Makstud nõuetest moodustasid kindlustussummad 56,7% ja tagasiostud 42,5%. Tagasiostude osakaal rahuldatud nõuetes on vähenenud 10,8% seoses Eesti Elukindlustuse ASi kindlustuslepingute ümbervormistamise lõpule jõudmisega Hansapanga Kindlustuse AS-is.

Pensionikindlustuse lepingud moodustasid 2000. aasta jõusolevatest lepingutest 9,2%, kuid lepingute arv kasvas eelmise aastaga võrreldes ligikaudu 3 korda. Samuti on kasvanud ka lepingutele vastav kindlustussumma ligikaudu 1,6 korda (2000. aasta lõpus 332,7 mln kr). 2000. aasta lõpus oli jõus 9 951 pensionikindlustuslepingut, millest 99% olid tulumaksusoodustusega pensionikindlustuslepingud.

Pensionikindlustuse brutopreemiaid koguti 40 miljonit krooni (2,9 korda rohkem kui 1999. aastal), makstud nõudeid oli 723 tuhat krooni (1,7 korda rohkem kui 1999. aastal).

Kindlustuslepingud surmajuhtumiks (5 897 lepingut) moodustasid 2000. aasta jõusolevatest põhikindlustuslepingutest 5,4%. Jõusolevate kindlustuslepingute arv kasvas võrreldes 1999. aastaga 86,2%. Üheks kasvu põhjuseks võib-olla pankade poolt eraisikutele antud laenude mahu kasv, kuna sageli sõlmitakse laenuperioodiks elukindlustusleping, milles soodustatud isikuks on määratud pank. Kogutud brutopreemiate maht suurenes 45,4%, kindlustussummade kogusumma kasvas 66,7%.

Jõusolevate *sünni- ja abiellumiskindlustuse* lepingute arv langes 12,6%, vastav kindlustussumma aga vähenes 4 miljoni krooni võrra ehk 6,9%. Brutopreemiaid koguti 6 miljonit krooni, makstud nõudeid oli 2,2 miljonit krooni. Kui 1999. aastal sõlmiti 17 uut abielu ja sünnikindlustuslepingut, siis 2000. aastal uusi kindlustuslepinguid selles liigis ei sõlmitud.

Investeermisriskiga elukindlustuslepingute arv kasvas aasta jooksul 208 lepingult 941 lepinguni (suurenemine 4,5 korda). Ka brutopreemiate maht kasvas aasta jooksul 0,8 miljonilt kroonilt 60 miljoni kroonini (suurenemine 74,3 korda). Oma osa lepingute arvu ja preemiate mahu kasvule andis järgmaksetega investeerimisriskiga elukindlustuslepingute juurutamine.

Kindlustustehniliste eraldiste kogusumma oli 2000. aasta lõpus 425 miljonit krooni, sellest 93,9% moodustas elukindlustuseraldis, 4,5% rahuldamata nõuete eraldis ja 1,6% boonuste eraldis.

Investeermisriskiga elukindlustuslepingute tehniliste eraldiste kogusumma oli 2000. aasta lõpus 42 miljonit krooni, mis kasvas aasta jooksul 9,4 korda.

Elukindlustusandjate *investeeringute* maht oli 2000. aasta lõpus 570 miljonit krooni (1999. aasta lõpus 367,9 mln kr), mis moodustas bilansimahust 86%. Suurima osa — 52,8% investeeringutest — moodustasid võlakirjad. Osatähtsusest järgmised olid deposiidid krediidasutustes (24,2%) ja muutuva kasvikuga väärtpaberid. Investeeringud maasse ja ehitistesse on vähenenud 2,6%ni investeeringute kogumahust.

Elukindlustuse areng, 1996—2000

	1996	1997	1998	1999*	2000	Muutus				
						1996/ /1995	1997/ /1996	1998/ /1997	1999/ /1998	2000/ /1999
Rahvaarv (31. detsember)	1 462 130	1 453 844	1 445 580	1 371 835	1 366 723	-1,0 %	-0,6 %	-0,6 %	-5,1 %	-0,4 %
Jõusolevad lepingud (31. detsember)	147 686	130 522	123 719	96 329	107 958	-18,7 %	-11,6 %	-5,2 %	-22,1 %	12,1 %
Kindlustusvastutus (31. detsember; kindlustussummade summa, tuhat krooni)	1 674 308	4 439 403	6 700 716	6 076 359	10 250 864	3 korda	3 korda	50,9 %	-9,3 %	68,7 %
Keskmine kindlustussumma (lepingu kohta, 31. detsember, krooni)	11 337	34 013	54 161	63 079	94 952	3 korda	3 korda	59,2 %	16,5 %	50,5 %
Elanikkonna kindlustatuse tase (%) (31. detsember)	10,1 %	9,0 %	8,6 %	7,0 %	7,9 %	-	-	-	-	-

* Seesam Elukindlustuse AS võttis 2000. a üle 1999. a pankrotistunud KAS Polaris-Elult 7 385 lepingut (veebruaries) ja AB Elukindlustuse AS-lt 3 471 lepingut (märtsis). Ei sisaldu 1999. a lõpus jõusolevates lepingutes

Uued elukindlustuslepingud, 1999—2000

Kindlustusandja	Uued lepingud (tükki)			Uute lepingute osatähtsus		Uute lepingute preemiade osatähtsus	
	1999	2000	Muutus 2000/1999	31. detsember 1999	31. detsember 2000	1999	2000
BICO Elukindlustus	1 239	1 663	+424	48 %	37 %	38 %	49 %
Hansapanga Kindlustus*	8 307	7 674	-633	10 %	10 %	24 %	44 %
Leks Elukindlustus**	1 651	-	-	32 %	-	22 %	-
Nordika Elukindlustus	1 416	1 116	-300	43 %	29 %	43 %	21 %
Sampo Eesti Elukindlustus	68	2 096	+2 028	100 %	99 %	100 %	95 %
Seesam Elukindlustus***	2 554	13 251	+10 697	68 %	23 %	58 %	47 %
Ühispanga Elukindlustus**	1 689	4 266	+2 577	100 %	42 %	100 %	54 %
Elukindlustusturg KOKKU	16 924	30 066	+13 142	17 %	18 %	30 %	47 %

- 1999. a pankrotistunud AB Elukindlustuse AS ja KAS Polaris-Elu andmed puuduvad

* Hansapanga Kindlustuse AS-l toimus 1999. aastast temaga ühinenud Eesti Elukindlustuse AS-i lepingute ümbervormistamine

** Leks Elukindlustuse AS ühines 1999. a lõpus Ühispanga Elukindlustuse AS-ga

*** Seesam Elukindlustuse AS võttis 2000. a üle 1999. a pankrotistunud KAS Polaris-Elult 7 385 lepingut (veebruaries) ja AB Elukindlustuse AS-lt 3 471 lepingut (märtsis)

Elukindlustuslepingute tagasiostud, 1999—2000

Kindlustusandja	Makstud tagasiostud (tükki)		Makstud tagasiostusummad (tuhat krooni)		Tagasiostude osatähtsus kindlustusportfellist	
	2000	Muutus 2000/1999	2000	Muutus 2000/1999	1999	2000
BICO Elukindlustus	207	+88	798,7	+386,9	6 %	6 %
Hansapanga Kindlustus*	5 811	-9 340	20 148,2	-11 605,9	17 %	8 %
Leks Elukindlustus**	-	-	-	-	6 %	-
Nordika Elukindlustus	221	+153	476,9	+274,7	3 %	6 %
Sampo Eesti Elukindlustus					0 %	0 %
Seesam Elukindlustus***	808	+622	1 556,2	+682,9	7 %	7 %
Ühispanga Elukindlustus**	270	+269	1 380,4	+1 380,2	0 %	3 %
Elukindlustusturg KOKKU	7 317	-9 328	24 360,4	-12 392,3	16 %	7 %

- 1999. a pankrotistunud AB Elukindlustuse AS ja KAS Polaris-Elu andmed puuduvad

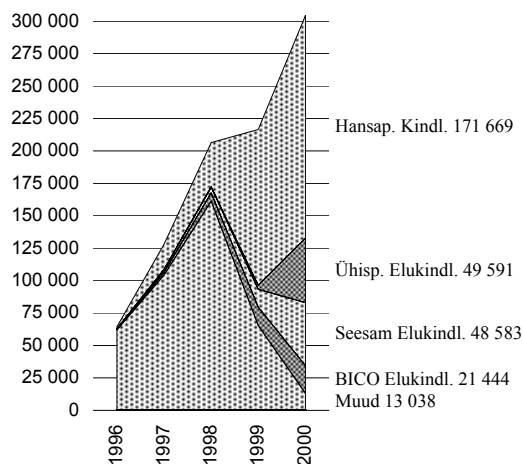
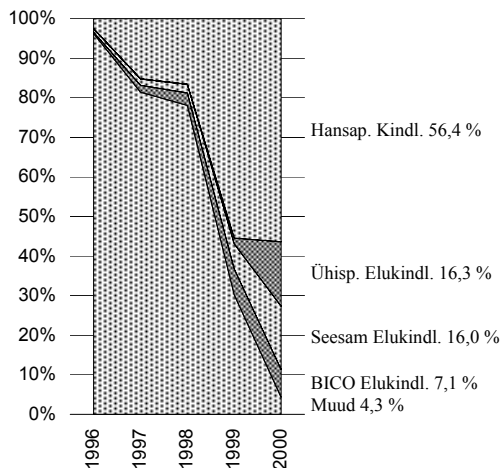
* Hansapanga Kindlustuse AS-l toimus 1999. aastast temaga ühinenud Eesti Elukindlustuse AS-i lepingute ümbervormistamine

** Leks Elukindlustuse AS ühines 1999. a lõpus Ühispanga Elukindlustuse AS-ga

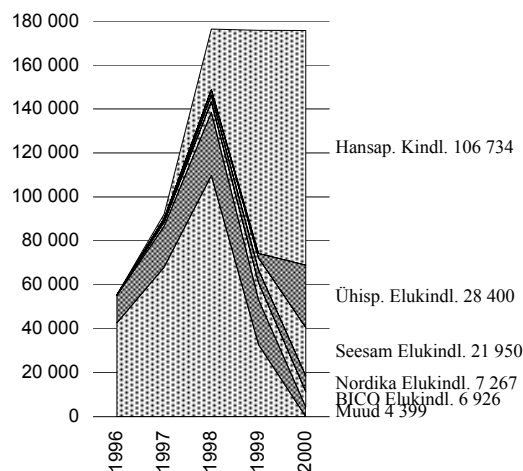
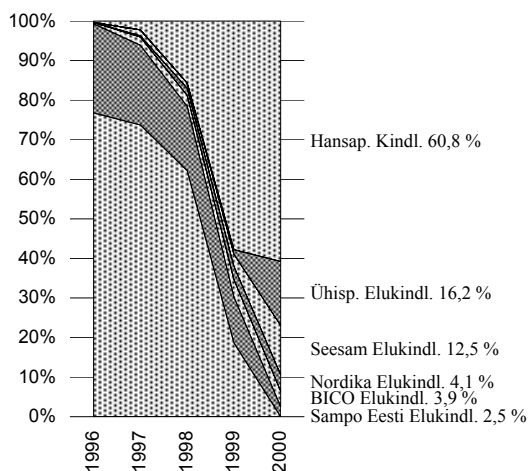
*** Seesam Elukindlustuse AS võttis 2000. a üle 1999. a pankrotistunud KAS Polaris-Elult 7 385 lepingut (veebruaries) ja AB Elukindlustuse AS-lt 3 471 lepingut (märtsis)

Kindlustusandjate osatähtsus elukindlustusliikides (1)

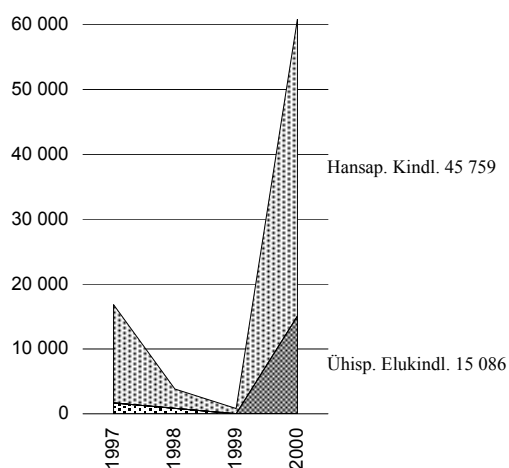
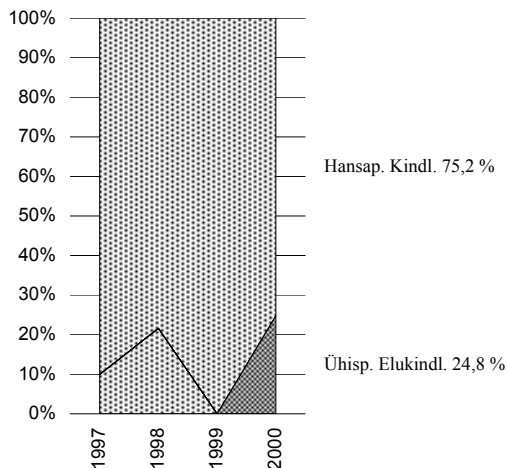
Elukindlustusliikide brutopreemiad kokku 304 325 tuhat krooni



Kapitalikogumiskindlustus 175 676 tuhat krooni



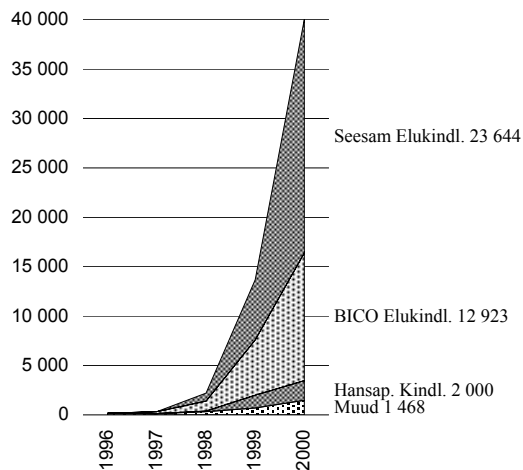
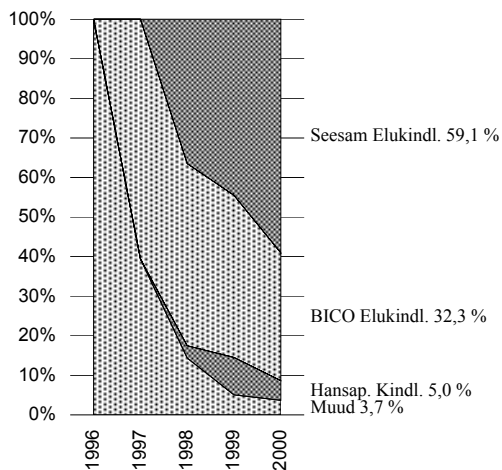
Investeeringisriskiga elukindlustus 60 845 tuhat krooni



Kindlustusandjate osatähtsus elukindlustusliikides (2)

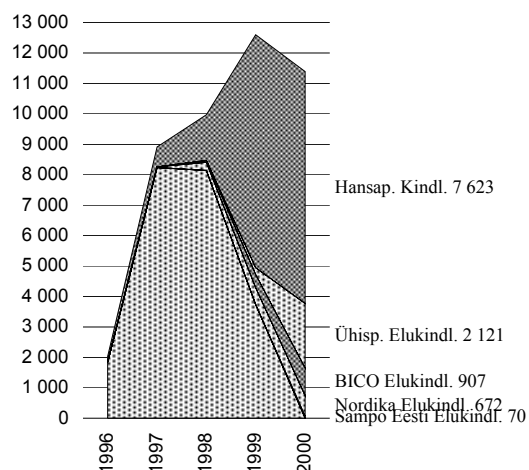
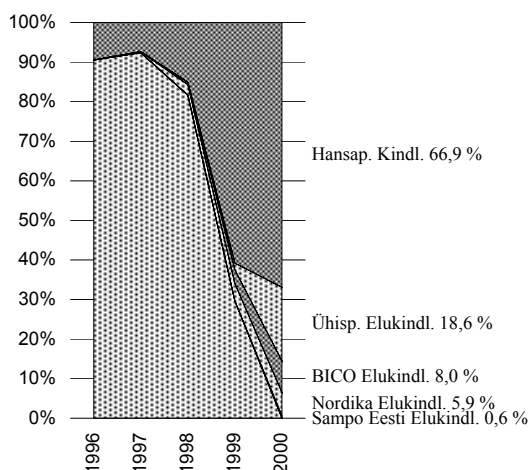
Pensionikindlustus

40 035 tuhat krooni



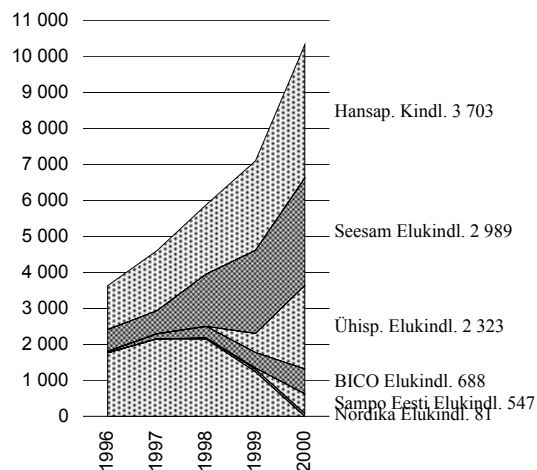
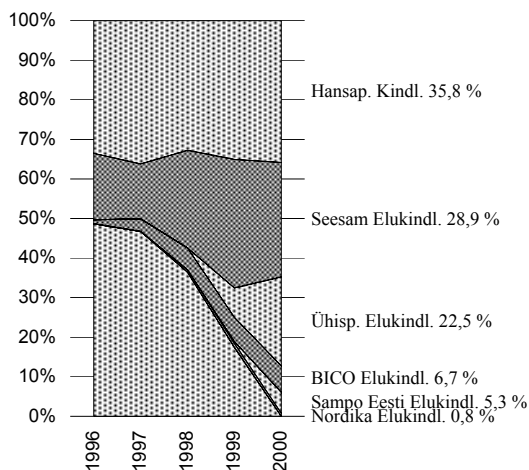
Lisakindlustused

11 393 tuhat krooni



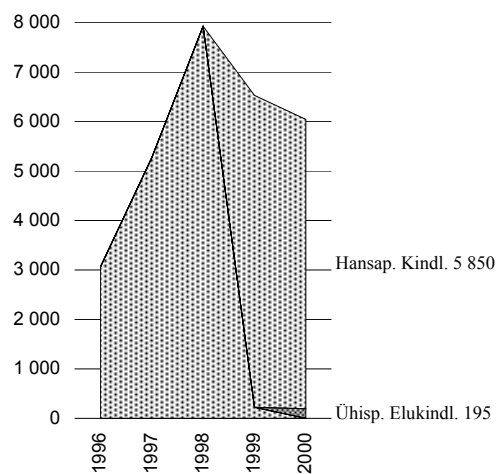
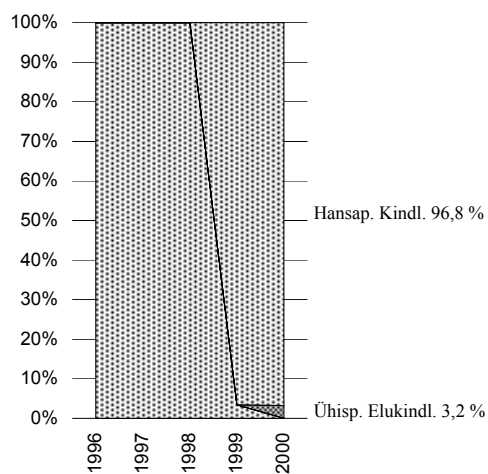
Kindlustus surmajuhumiks

10 331 tuhat krooni



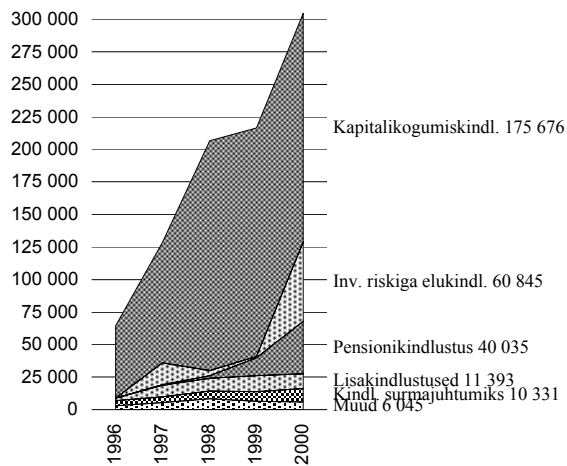
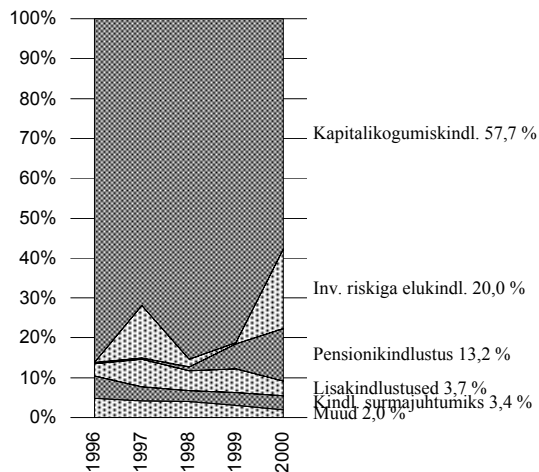
Kindlustusandjate osatähtsus elukindlustusliikides (3)

Sünni- ja abiellumiskindlustus 6 045 tuhat krooni

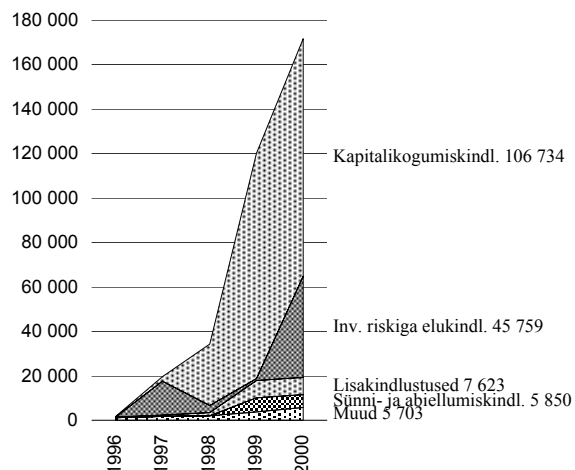
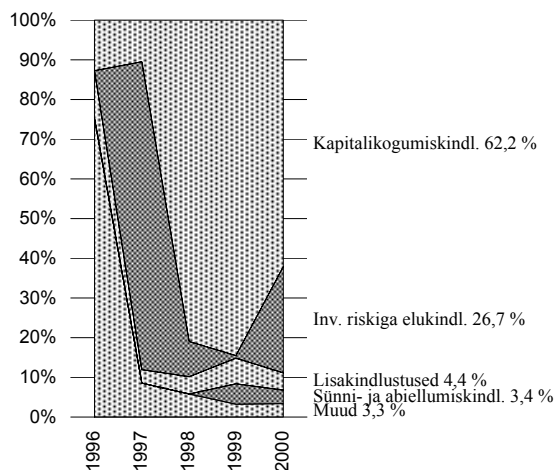


Kindlustusliikide osatähtsus elukindlustuses (1)

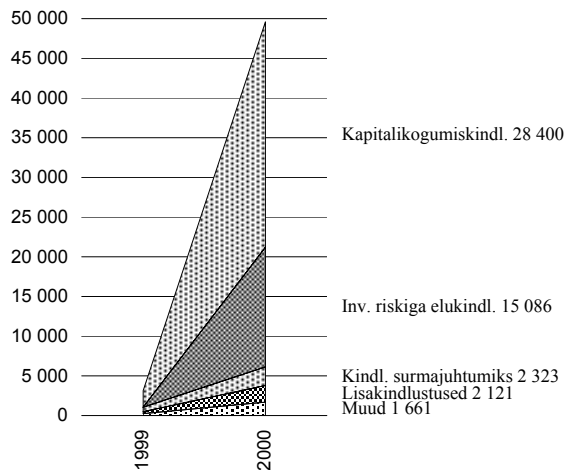
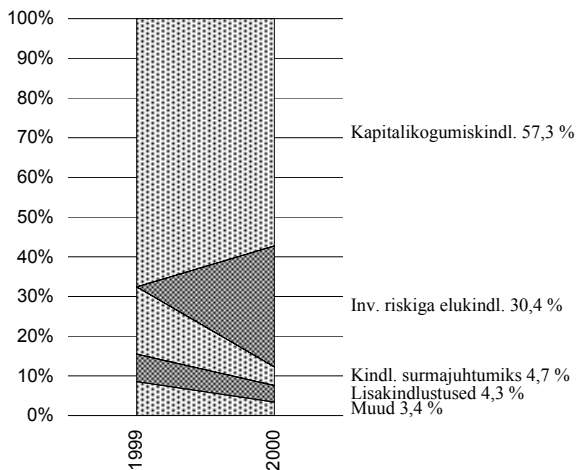
Elukindlustusandjate brutopreemiad kokku 304 325 tuhat krooni



Hansapanga Kindlustuse AS 171 669 tuhat krooni

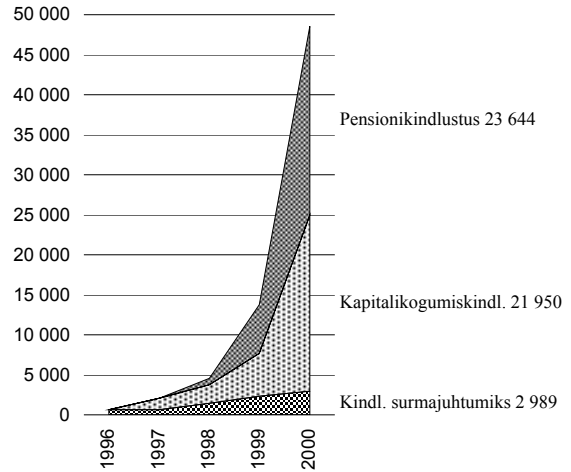
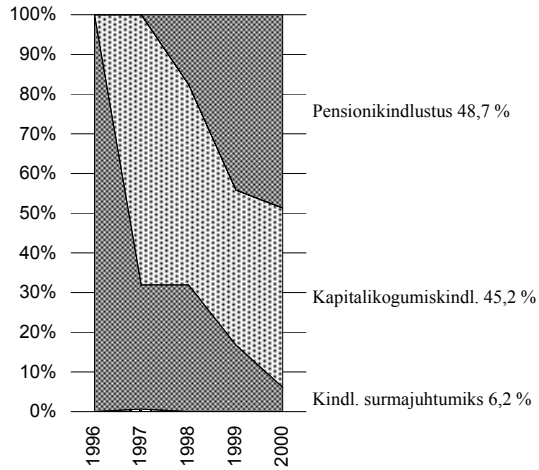


Ühispanga Elukindlustuse AS 49 591 tuhat krooni

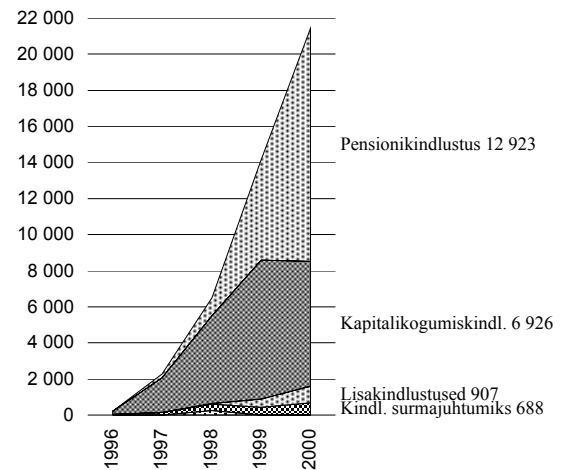
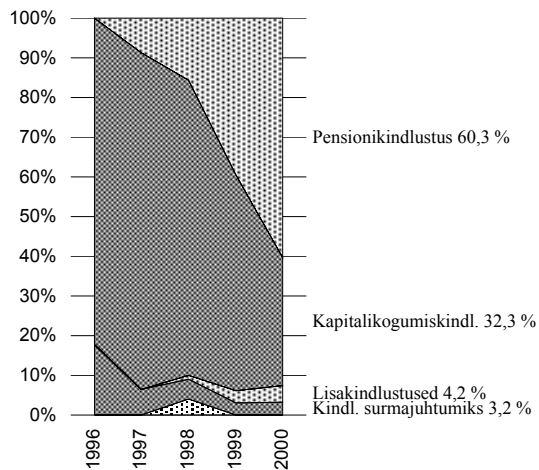


Kindlustusliikide osatähtsus elukindlustuses (2)

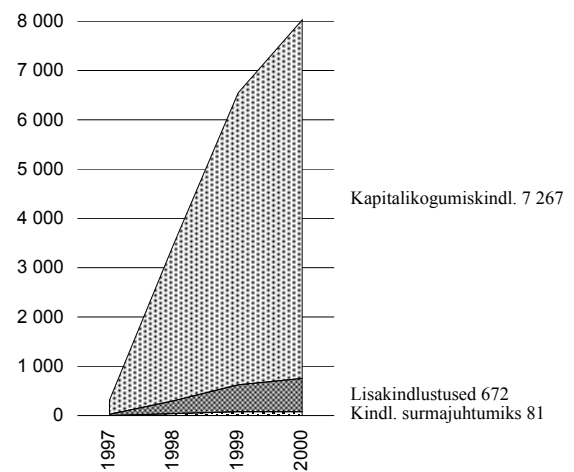
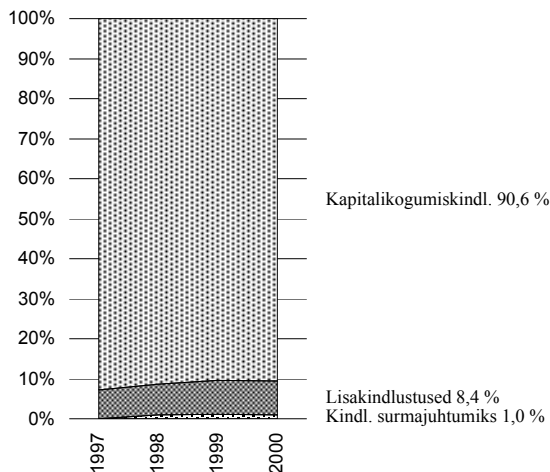
Seesam Elukindlustuse AS 48 583 tuhat krooni



BICO Elukindlustuse AS 21 444 tuhat krooni

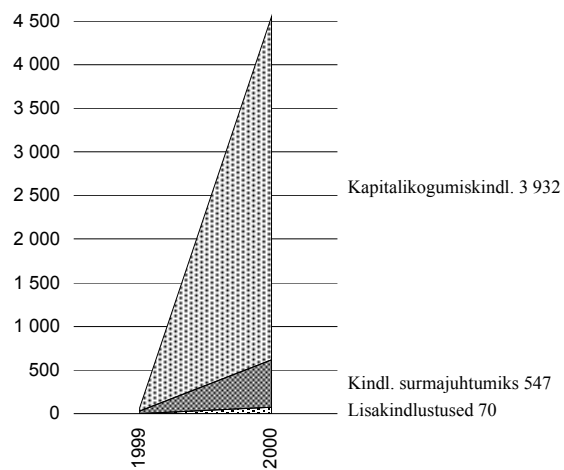
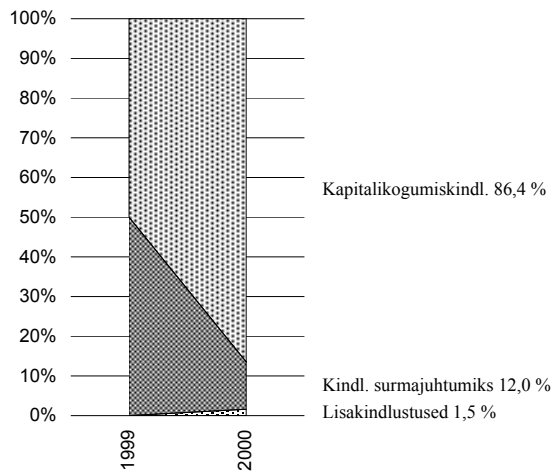


Nordika Elukindlustuse AS 8 020 tuhat krooni



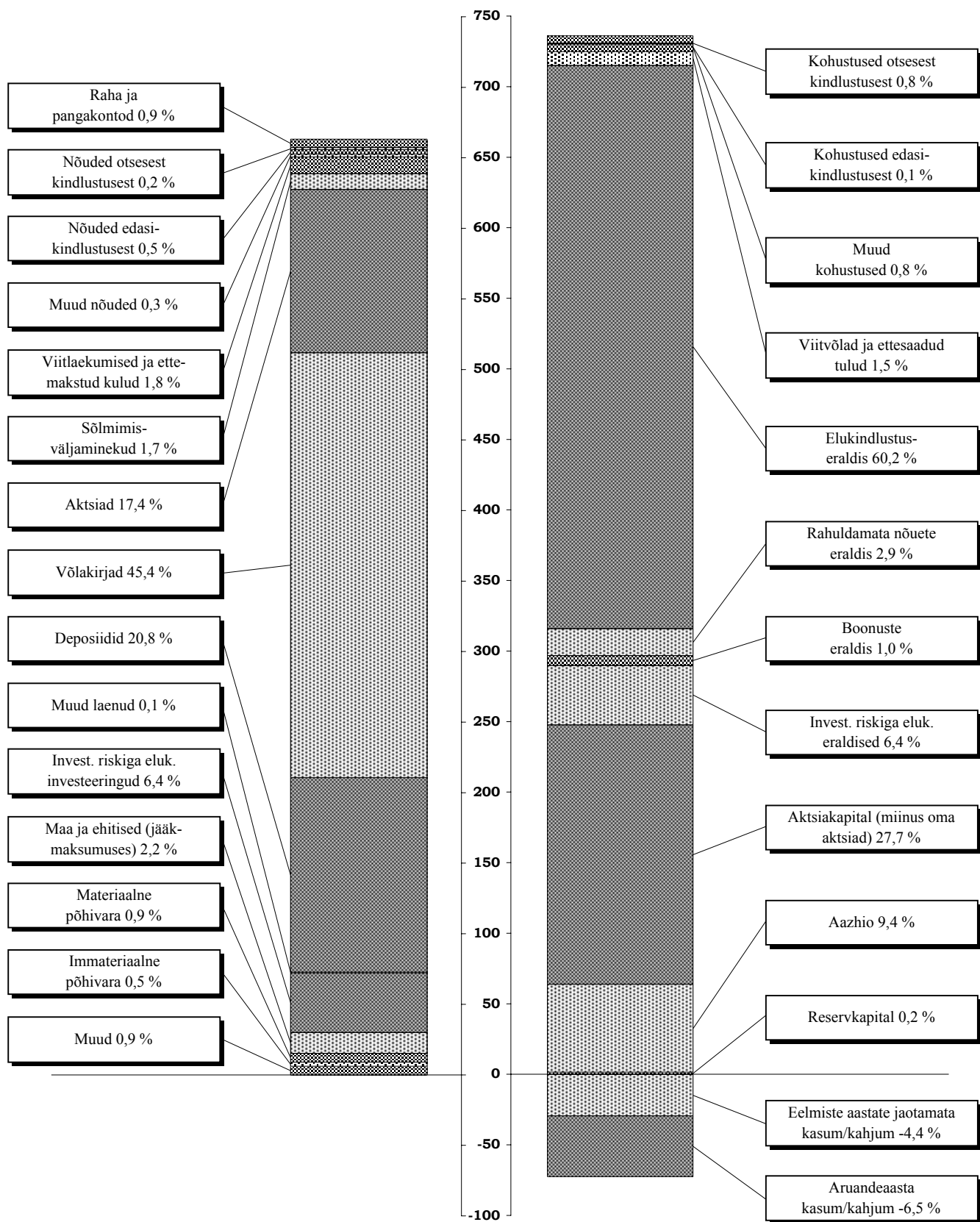
Kindlustusliikide osatähtsus elukindlustuses (3)

Sampo Eesti Elukindlustuse AS 4 549 tuhat krooni



Elukindlustusseltside bilansstruktuur, 31. detsember 2000

(Bilansimaht 663 miljonit krooni)

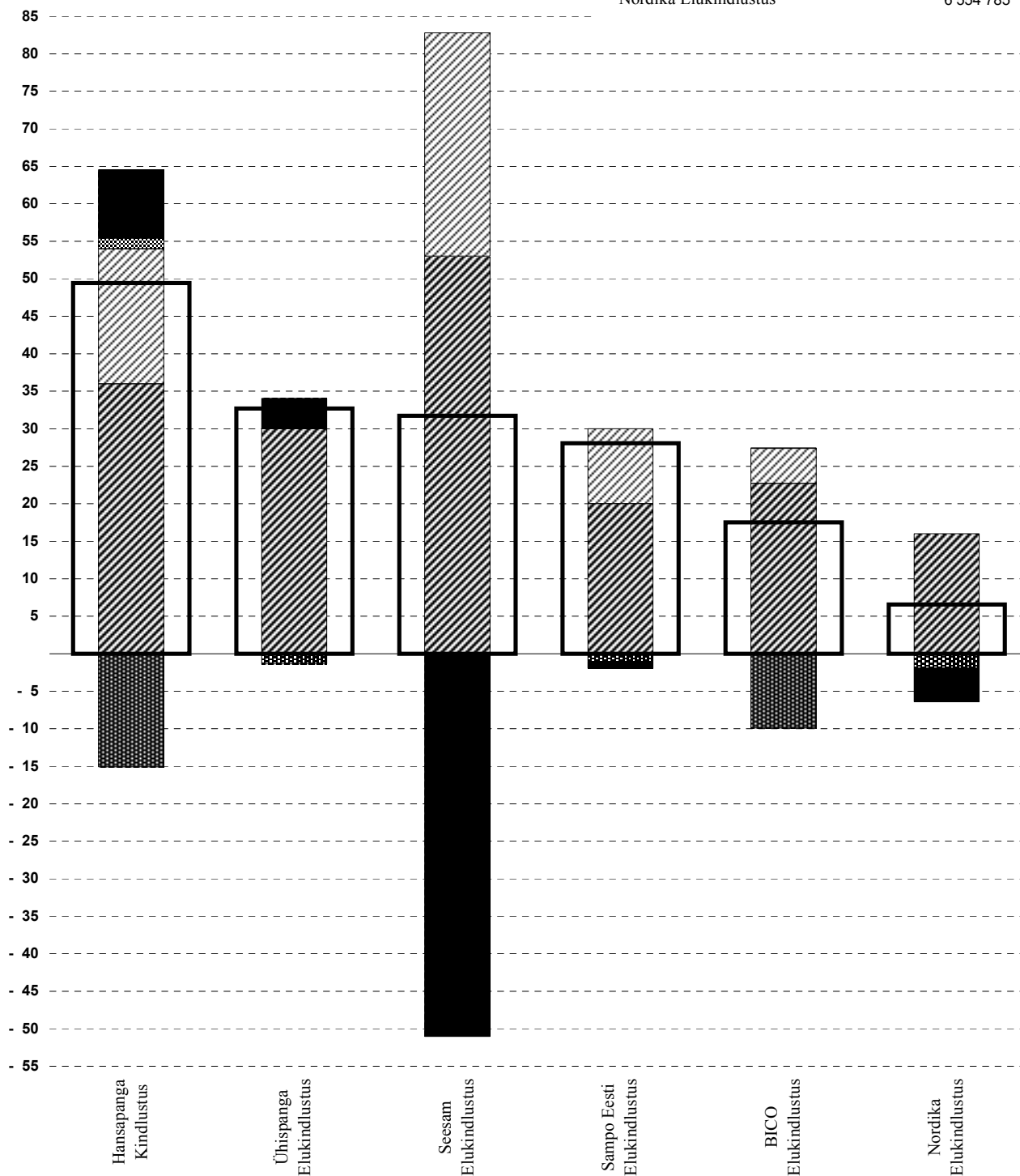


Omakapitalide struktuur elukindlustuses, 31. detsember 2000 (miljonit krooni)

- Majandusaasta kasum/kahjum
- ▨ Eelmiste perioodide jaotamata kasum/kahjum
- Muud reservid
- ▩ Reservkapital
- ▤ Aazhio
- ▧ Sissemaksstud aktsiakapital miinus tresooraktsiad
- ▣ Omakapital miinus immateriaalne põhivara

Omakapital miinus sissemaksmata aktsiakapital
ja immateriaalne põhivara (krooni)

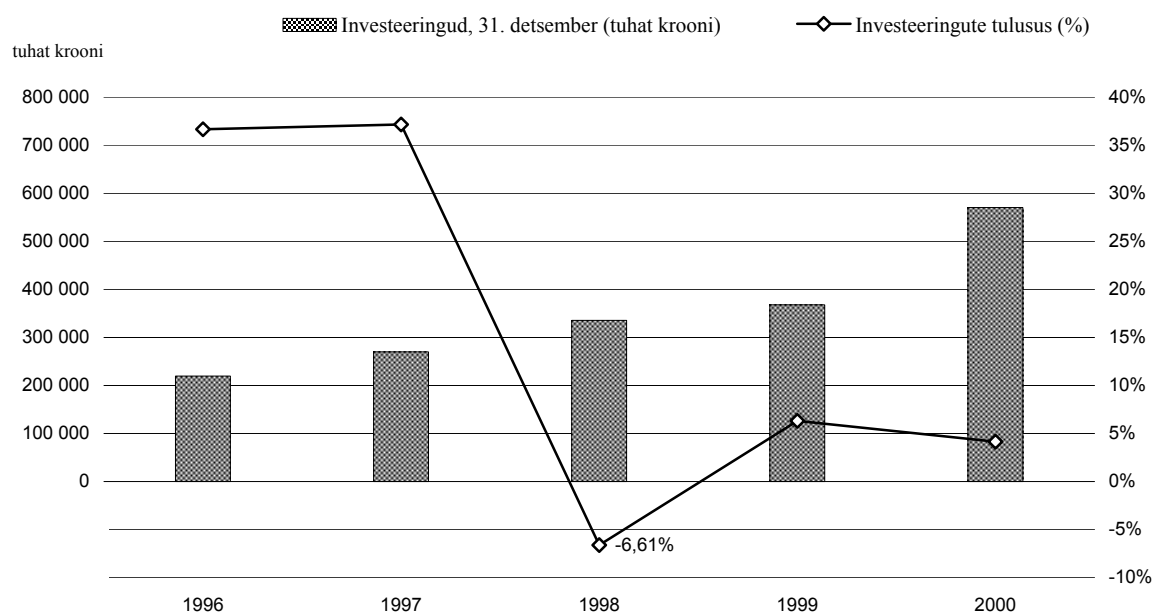
Hansapanga Kindlustus	49 418 604
Ühispanga Elukindlustus	32 684 486
Seesam Elukindlustus	31 730 504
Sampo Eesti Elukindlustus	28 068 479
BICO Elukindlustus	17 516 461
Nordika Elukindlustus	6 554 785



Elukindlustusandjate investeerimistegevus ja tehnilised eraldised

	1997		1998		1999		2000	
	tuh kr	%	tuh kr	%	tuh kr	%	tuh kr	%
Investeeringud kokku, 31. detsember	269 820		335 607		367 872		570 221	
Maa ja ehitised	55 039	20,4%	50 608	15,1%	50 113	13,6%	14 883	2,6%
Osalused tütar- ja sidusettevõtetes	3 168	1,2%	29 271	8,7%			45	0,0%
Tütar- ja sidusettevõtete võlakohustused			2 500	0,7%			100	0,0%
Aktsiad	74 803	27,7%	11 177	3,3%	39 237	10,7%	115 711	20,3%
Võlakirjad	36 421	13,5%	87 690	26,2%	170 306	46,3%	301 182	52,8%
Hüpoteeklaenud	7 142	2,6%	26 328	7,8%	3 000	0,8%		
Muud laenud	21 300	7,9%	24 219	7,2%	375	0,1%	349	0,1%
Deposiidid	71 947	26,7%	102 974	30,7%	104 841	28,5%	137 953	24,2%
Muud investeeringud			840	0,3%				
Tehnilised eraldised, 31. detsember	142 851		240 037		243 000		425 132	
Bilansimaht, 31. detsember	324 396		404 670		405 960		663 377	
Investeeringute osatähtsus bilansimahust	83%		83%		91%		86%	
Tehniliste eraldiste osatähtsus bilansimahust	44%		59%		60%		64%	
Investeeringutulud	88 210		31 493		31 635		36 913	
Investeeringukulud	14 283		49 185		10 092		17 617	

Elukindlustusandjate investeeringud ja tulusus



KAHJUKINDLUSTUS

KAHJUKINDLUSTUS 2000. a

Kahjukindlustusturгу 2000. aastal iseloomustab konsolideerumine suurimate turuosaliste hulgas. Balti Kindlustuse ASi ja Leks Kindlustuse ASi ühinemisel tekkis suuruselt teise turuosaga BICO-LEKS Kindlustuse AS, samuti alustas 2000. aastast liitumisjärgselt suurima turuosaga kindlustusselts – AS Sampo Eesti Varakindlustus. Mainitud ühinemiste tulemusena on turg jõudnud kõrge kontsentratsioonitasemeni – suurima kindlustusseltsi osakaal otsese kindlustuse turul on 38.3%, kahele suurimale (arvestades ka Leks Kindlustuse ASi ühendamise eelset käivet 2000. aastal) kuulub 67.4% ja kolmele suurimale 78.6% turust. Kahjukindlustusturul tervikuna võis 2000. a täheldada mõningast elavnemist. Turu kasvutempo, võttes aluseks otsese kindlustuse preemiad, oli 2000. a 14.5%, mis on suurem kahe varasema aastaga võrreldes. Tingituna üldisest majandusliku olukorra paranemisest 2000. aastal olid kiireima kasvuga need kindlustusliigid, mis on selle suhtes tundlikud – reisikindlustuse maht kasvas 24.8% (1999. a oli kasv vaid 6.6%), eraisikute varakindlustus 21.8% (1999. a 19.7%) ja veostekindlustus 21.1% (1999. a kahanes 12.64%). Olulisematest kindlustusliikidest langes ainsana rahalise kaotuse kindlustuse maht, vähenedes 1.3% (1999. a vähenes 12.4% võrra).

Sarnaselt eelneva, 1999. aastaga on ka 2000. aastal olnud olulisimaks mõjuriks kindlustustehnilise tulemi kujunemisel tegevuskulude taseme langus, mis on vähenenud kolmandat aastat järjest. Lisaks tihedale konkurentsile on sellele suurel määral kaasa aidanud ka viimastel aastatel toimunud turu pidev konsolideerumine.

Brutoarvestuses langesid tegevuskulud 36.7 %-lt 1999. aastal 31.9%-ni 2000. aastal. Kuivõrd edasikindlustuse komisjonitasude määr 2000. a märkimisväärselt ei suurenenud ning tingituna sellest, et edasikindlustuse osakaal brutopreemiatest 2000. a mõnevõrra langes, ei ole ka netoarvestuses kulude taseme langus oluliselt suurem (2000. a 34.9%, 1999. a 42.8%). Kindlustusseltside tehnilise tulemuse jaoks omab positiivset mõju ka see, et võrreldes eelneva aastaga on vähenenud vahe tegevuskulude brutosuhte (31.9%) ja nende kompenseerimise määra ehk edasikindlustuse komisjonitasude (25.4%) vahel.

Kindlustustehnilist tulemust on parandanud ka kahjusuhte märgatav langus (brutoarvestuses 2000. a 59.8%, 1999. a 67.1%). Kuivõrd edasikindlustuse kahjusuhte vähenemine (2000. a 68.8%, 1999. a 78.3%) on olnud veidi suurem kui bruto kahjusuhte muutus, on ka netoarvestuses kahjusuhte muutus ja selle mõju kindlustusseltside tehnilisele tulemile väiksem (2000. a 61.3%, 1999. a 55.6%). Oluline on siinkohal siiski märkida, et viimase kolme aasta vältel on mõlemad riski kandvad osapooled tehnilises arvestuses esmakordselt turul tervikuna kasumis, st kombineeritud suhe on langenud alla 100% (kindlustusseltsidel e netoarvestuses 104.1 %-lt 1999. aastal 90.5%-ni 2000. aastal, edasikindlustusandjatel vastavalt 103.1 %-lt 94.2%-ni.)

Kindlustusliigiti on tegevuskulude langus soodustanud tehnilise kasumi teket eeskätt vabatahtlikes kindlustusliikides (tegevuskulude langesid brutoarvestuses 41.2 %-lt 1999. aastal 34.5%-ni 2000. aastal), liikluskindlustuses on peamiseks tehnilise kasumi tekkeallikaks olnud kahjusuhte langus (brutoarvestuses vähenes 77.0 %-lt 1999. aastal 64.0%-ni 2000. aastal).

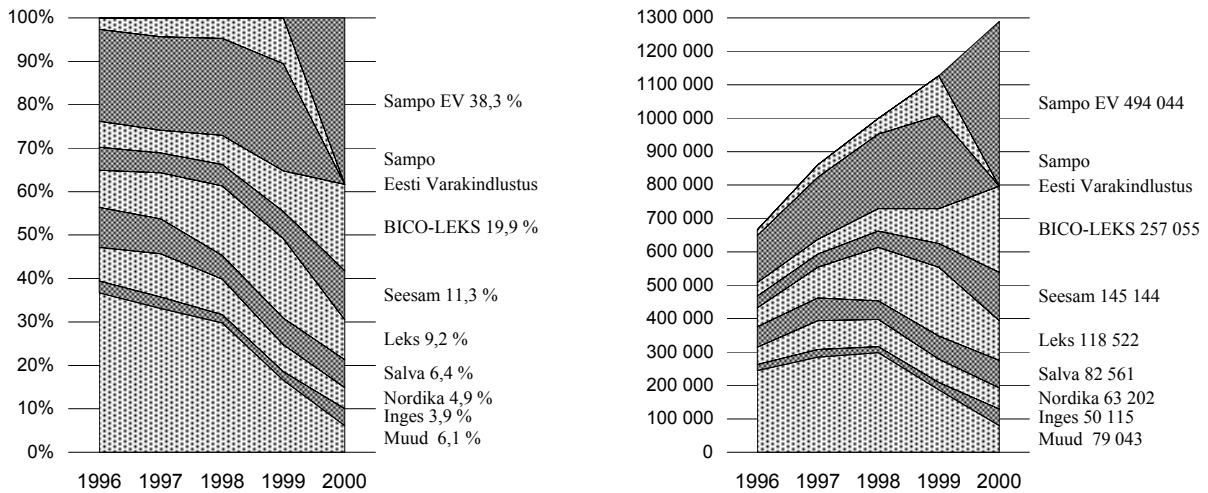
Positiivse muutusena kahjukindlustusseltside osas tervikuna tuleb märkida ka likviidsemate investeeringute osakaalu suurenemist nii investeeringute kui varade kogumahus. Völakirjade osakaal aktivest kasvas 23.4 %-lt 1999. aastal 28.0%-ni 2000. aastal, deposiitide osakaalu kasv oli vastavalt 17.1 %-lt 23.5%-ni.

Kindlustusseltside summaarne puhaskasum 2000. a moodustas 55 miljonit krooni.

Kindlustusandjate osatähtsus kindlustusliikides (1)

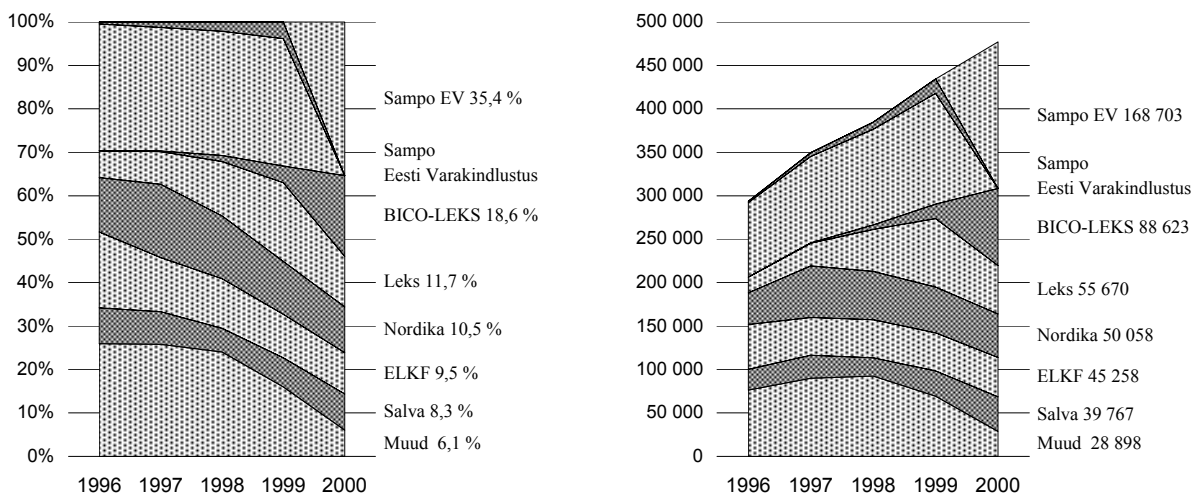
Kahjukindlustusliigid kokku

1 289 686 tuhat krooni



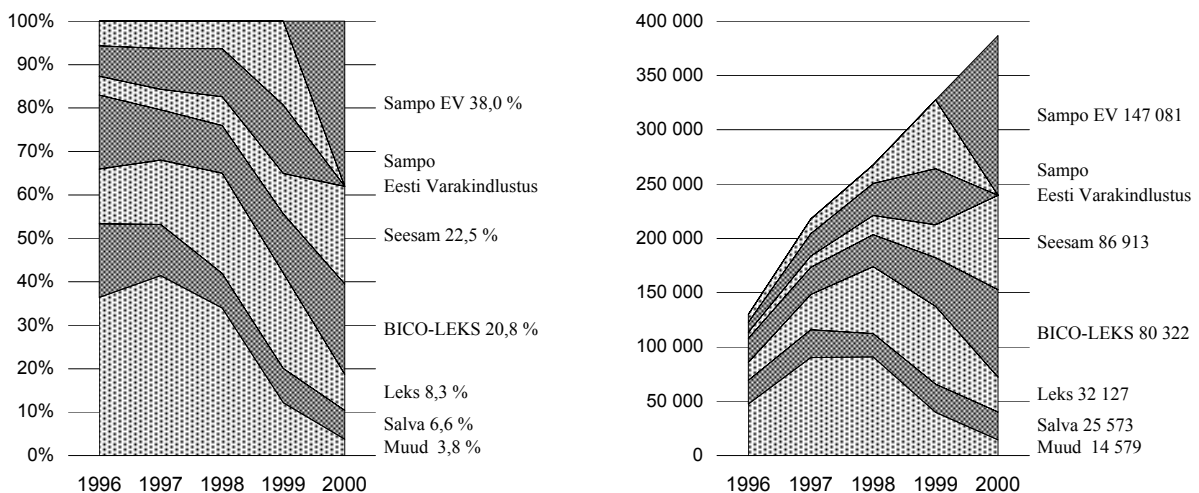
Liikluskindlustus

476 978 tuhat krooni



Maismaasõidukite kindlustus

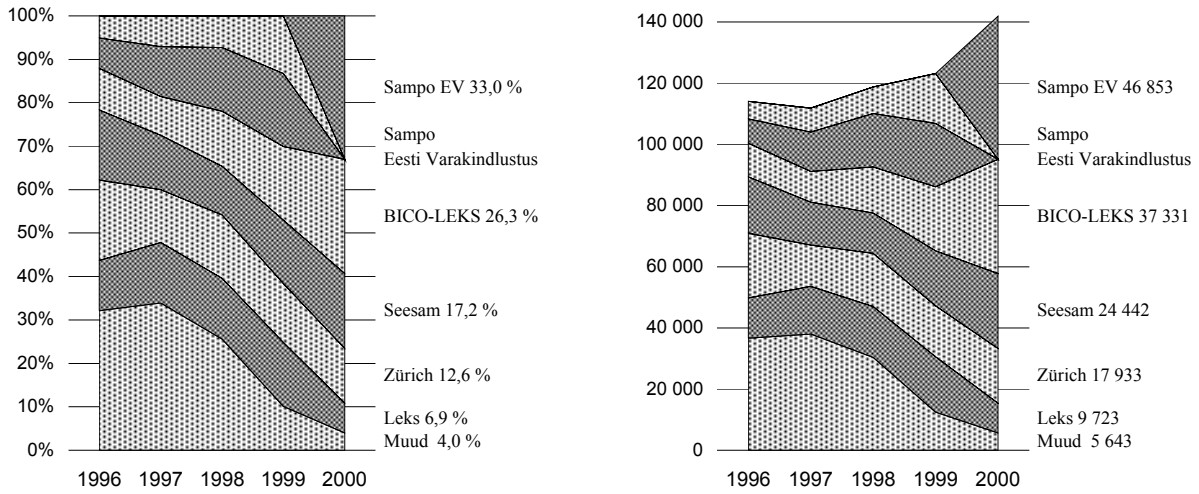
386 596 tuhat krooni



Kindlustusandjate osatähtsus kindlustusliikides (2)

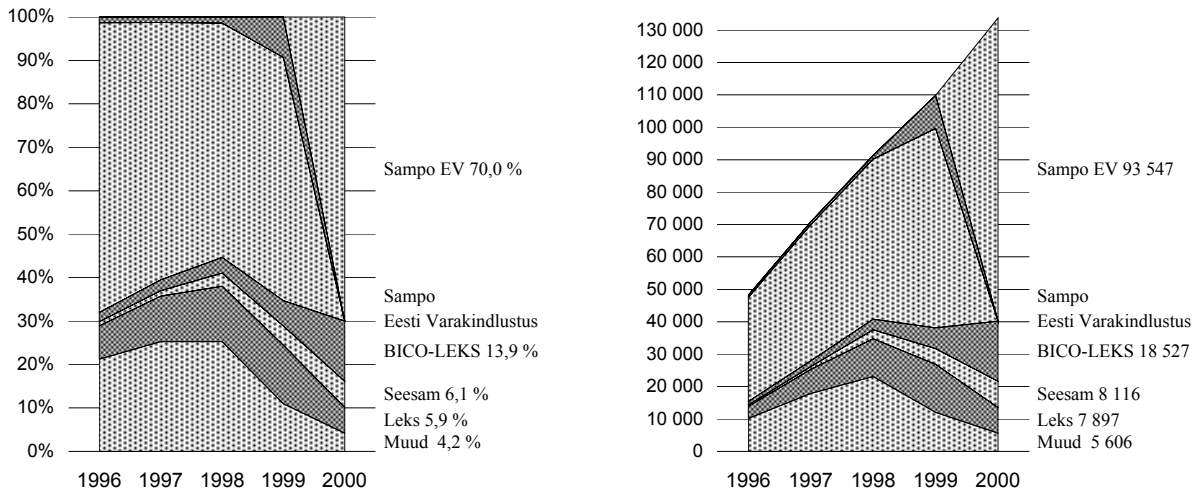
Varakindlustus (juriidilised isikud)

141 926 tuhat krooni



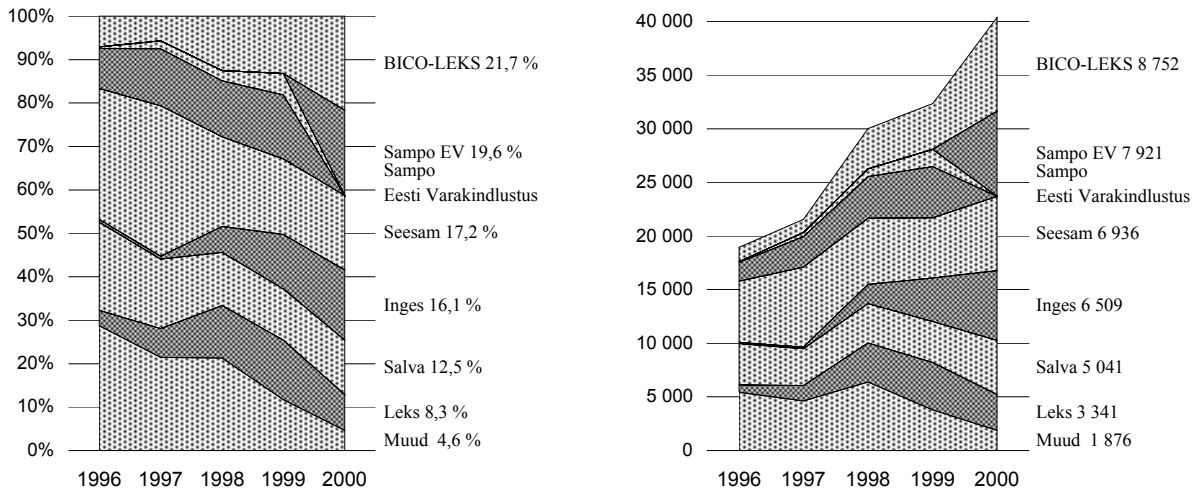
Varakindlustus (füüsilised isikud)

133 694 tuhat krooni



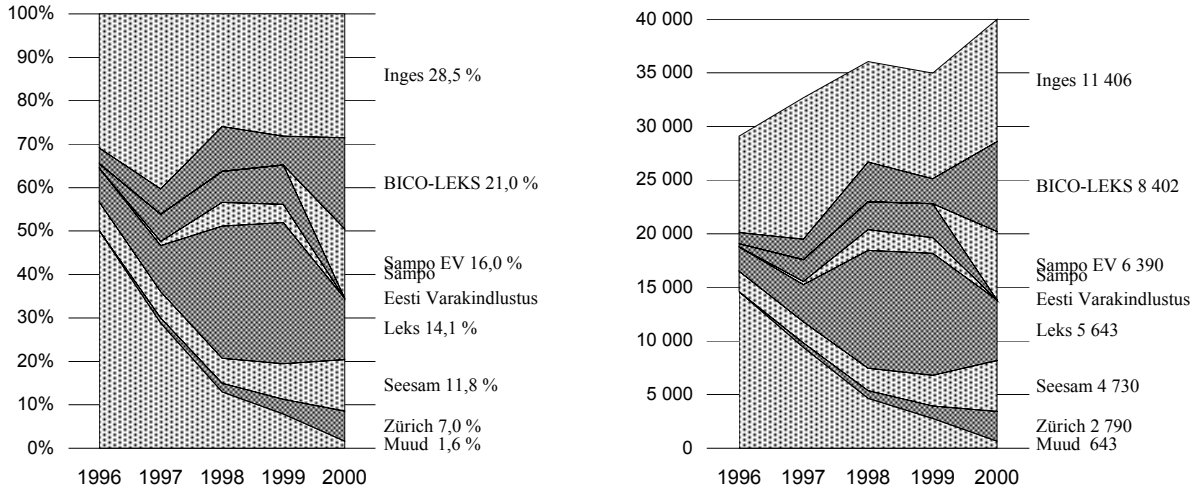
Reisikindlustus

40 375 tuhat krooni

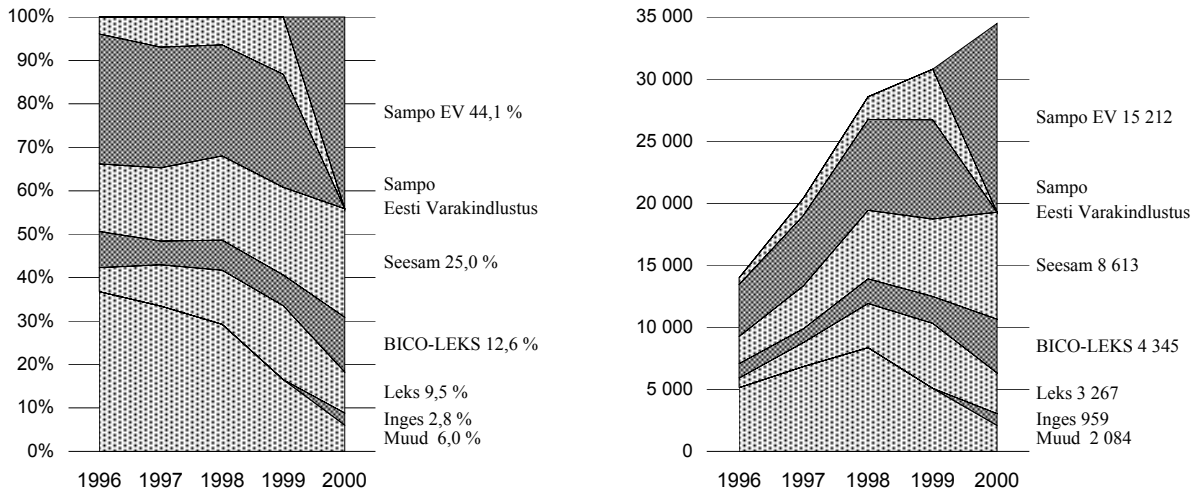


Kindlustusandjate osatähtsus kindlustusliikides (3)

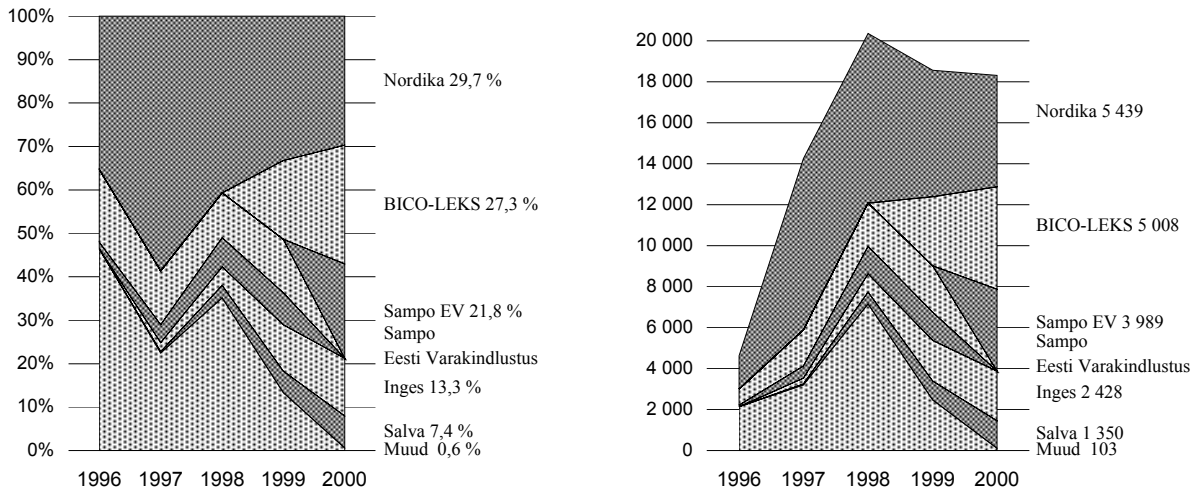
Vastutuskindlustus 40 005 tuhat krooni



Õnnetusjuhtumite kindlustus 34 480 tuhat krooni



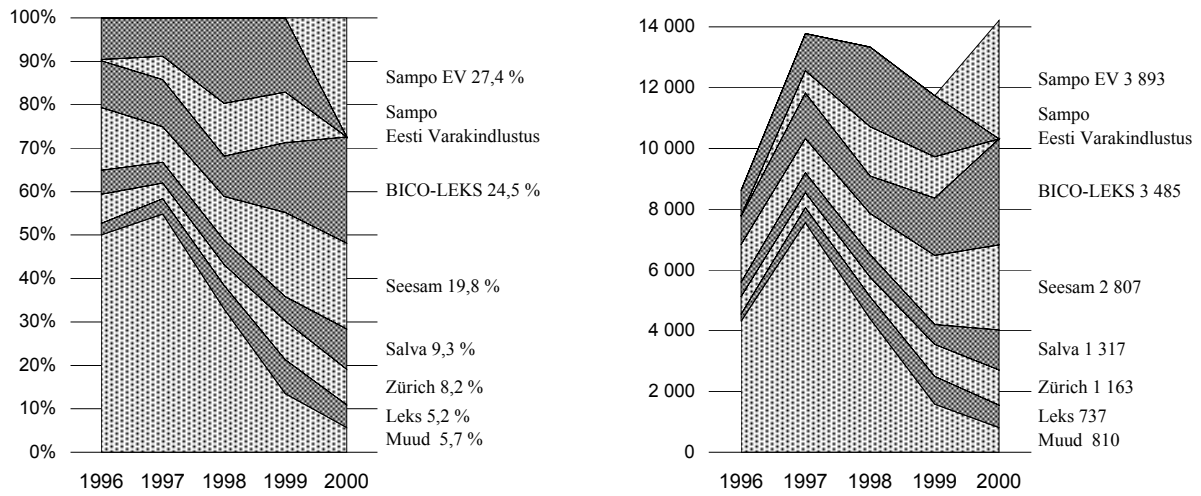
Rahalise kaotuse kindlustus 18 317 tuhat krooni



Kindlustusandjate osatähtsus kindlustusliikides (4)

Transporditavate kaupade kindlustus

14 211 tuhat krooni

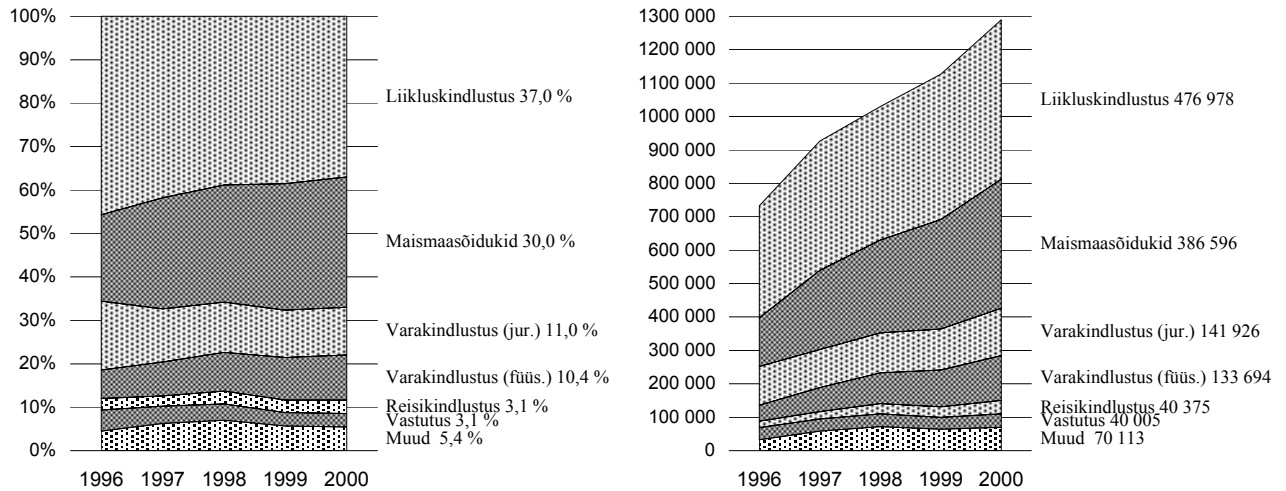


Märkus: graafikud sisaldavad ainult otsesest kindlustust, välja jääb sissetulev edasikindlustus

Kindlustusliikide osatähtsus kindlustusseltsides (1)

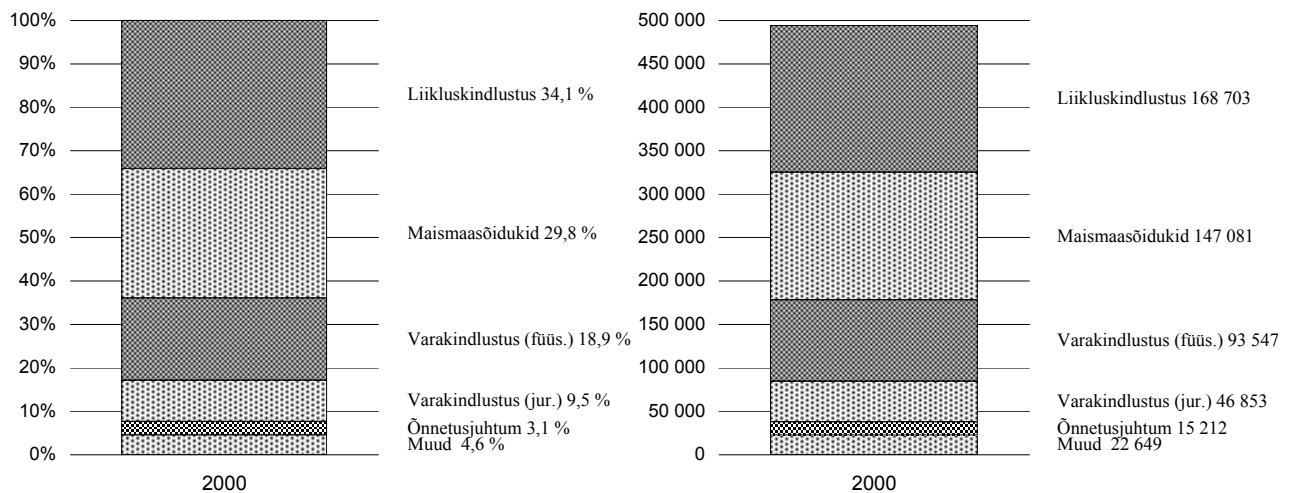
Kahjukindlustusseltsid kokku

1 289 686 tuhat krooni



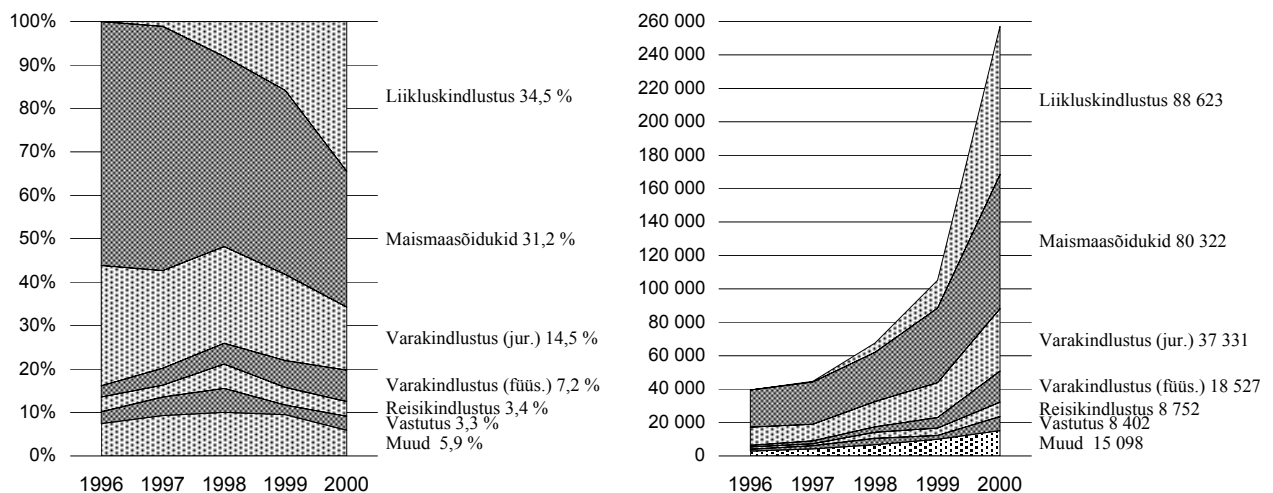
AS Sampo Eesti Varakindlustus¹

494 044 tuhat krooni



BICO-LEKS Kindlustuse AS²

257 055 tuhat krooni



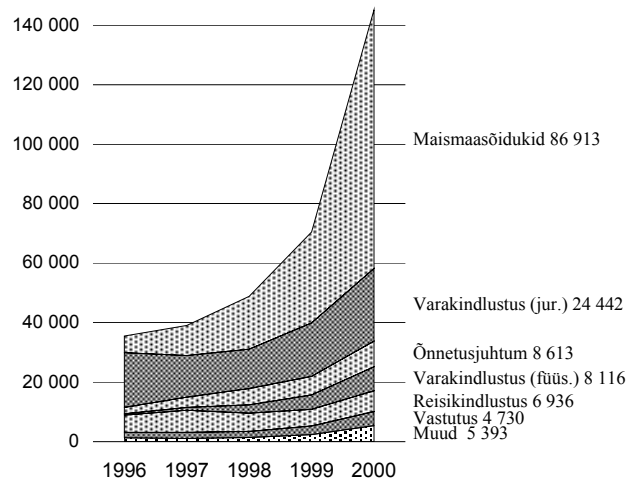
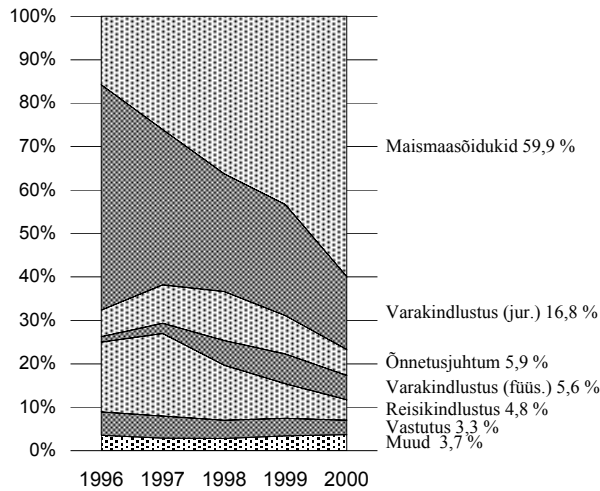
¹ Endine AS Eesti Kindlustus, kellega ühendati Eesti Varakindlustuse AS (tema tütar) ja Sampo Kindlustuse AS

² Balti Kindlustuse AS ühendas endaga 2000. a II poolaastast Leks Kindlustuse AS-i. Uueks ärinimeks sai BICO-LEKS Kindlustuse AS

Kindlustusliikide osatähtsus kindlustusseltsides (2)

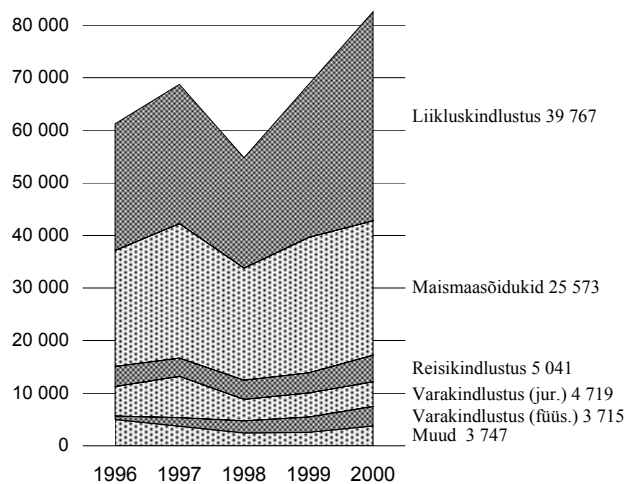
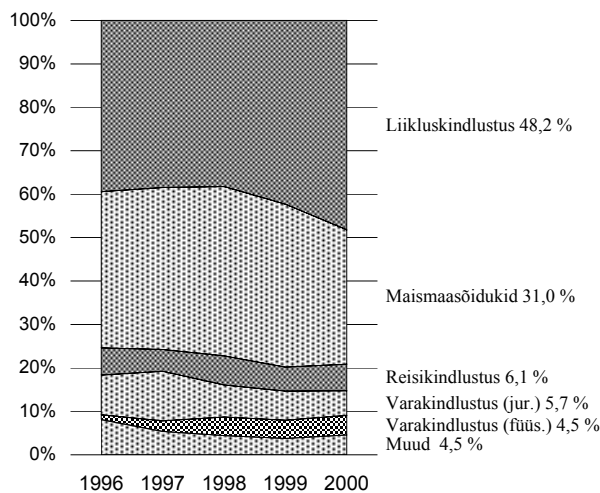
Seesam Rahvusvaheline Kindlustuse AS

145 144 tuhat krooni



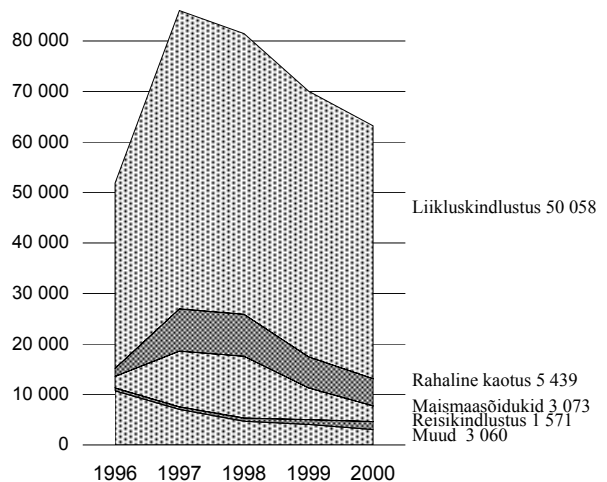
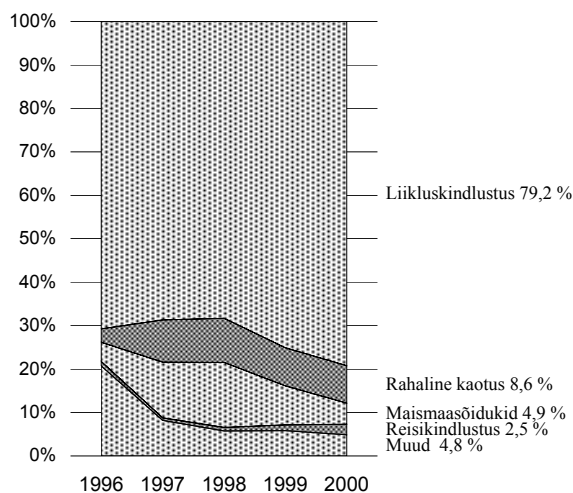
Salva Kindlustuse AS

82 561 tuhat krooni



Nordika Kindlustuse AS

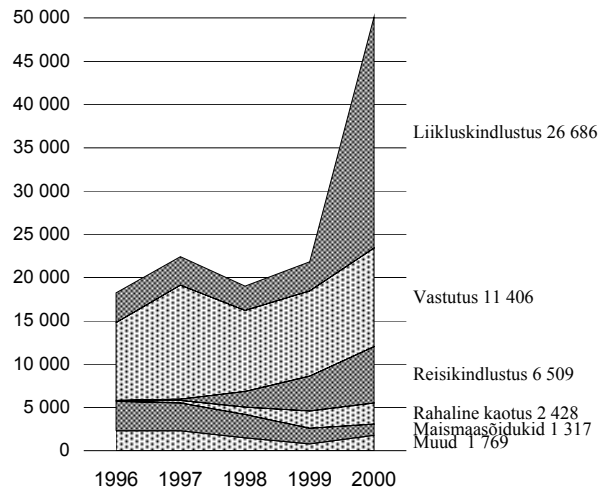
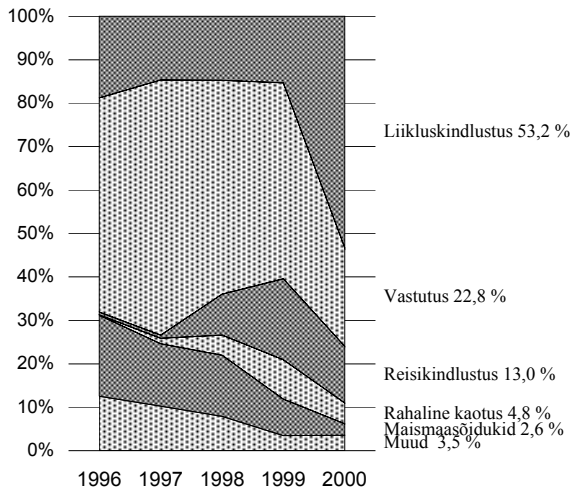
63 202 tuhat krooni



Kindlustusliikide osatähtsus kindlustusseltsides (3)

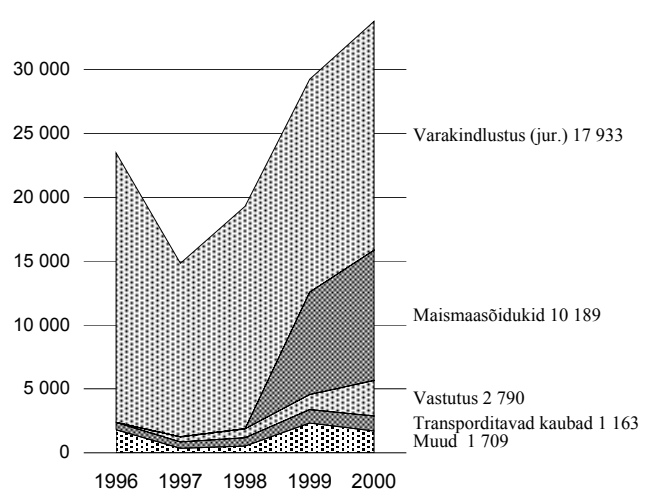
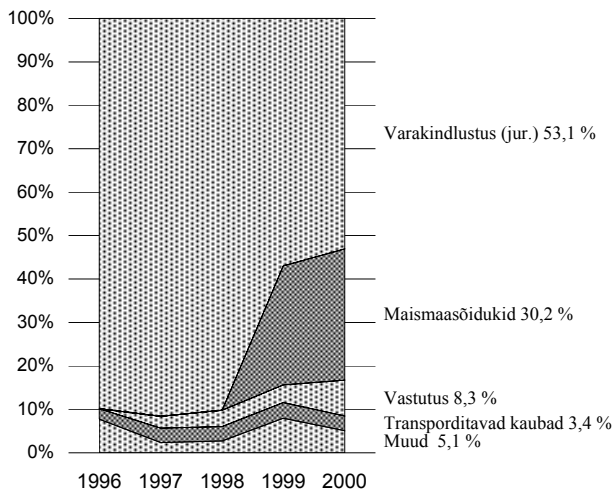
Inges Kindlustuse AS

50 115 tuhat krooni



Zürich Kindlustuse AS

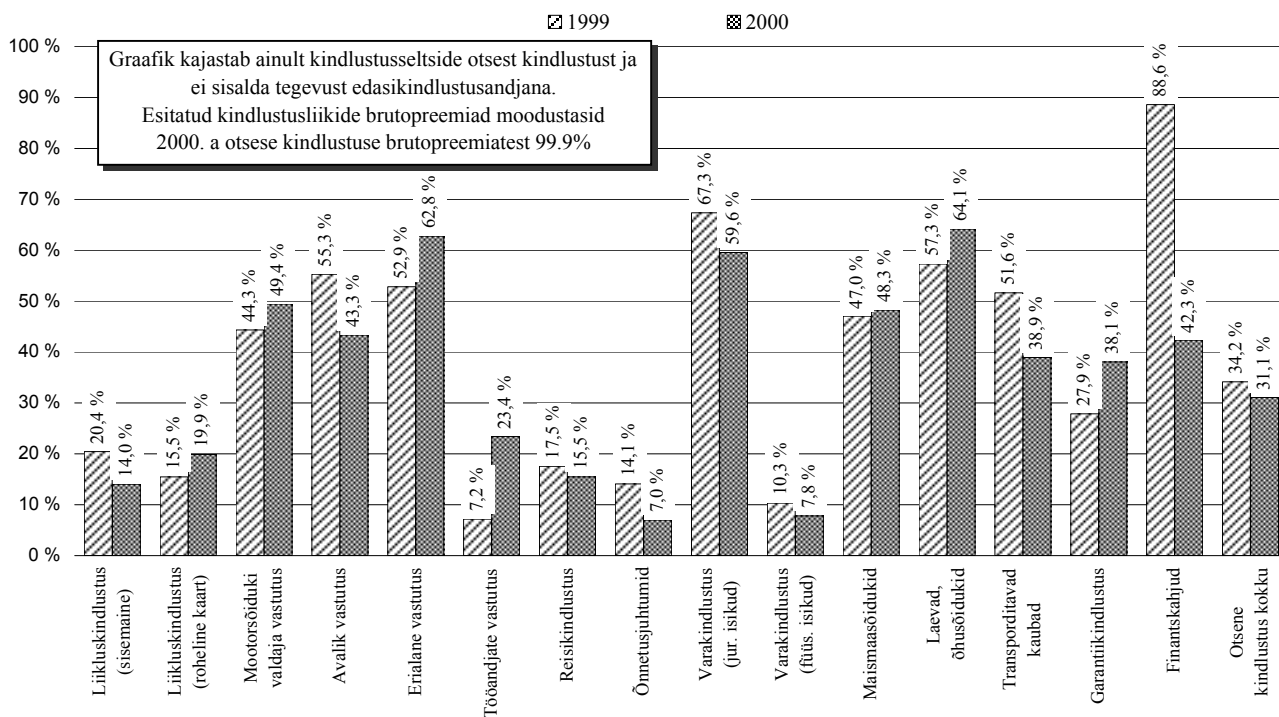
33 784 tuhat krooni



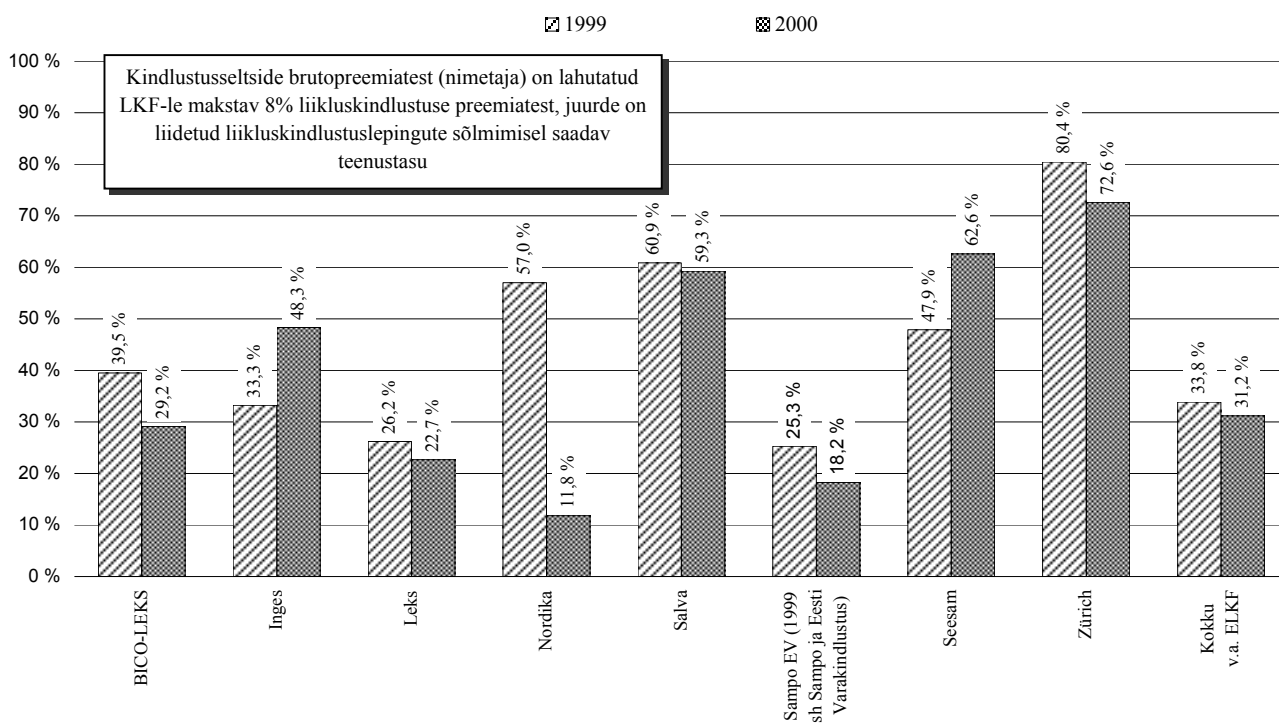
Märkus: graafikud sisaldavad ainult otsest kindlustust, välja jääb sissetulev edasikindlustus

Edasikindlustuse osatähtsus brutopreemiates

Kindlustusliikide lõikes

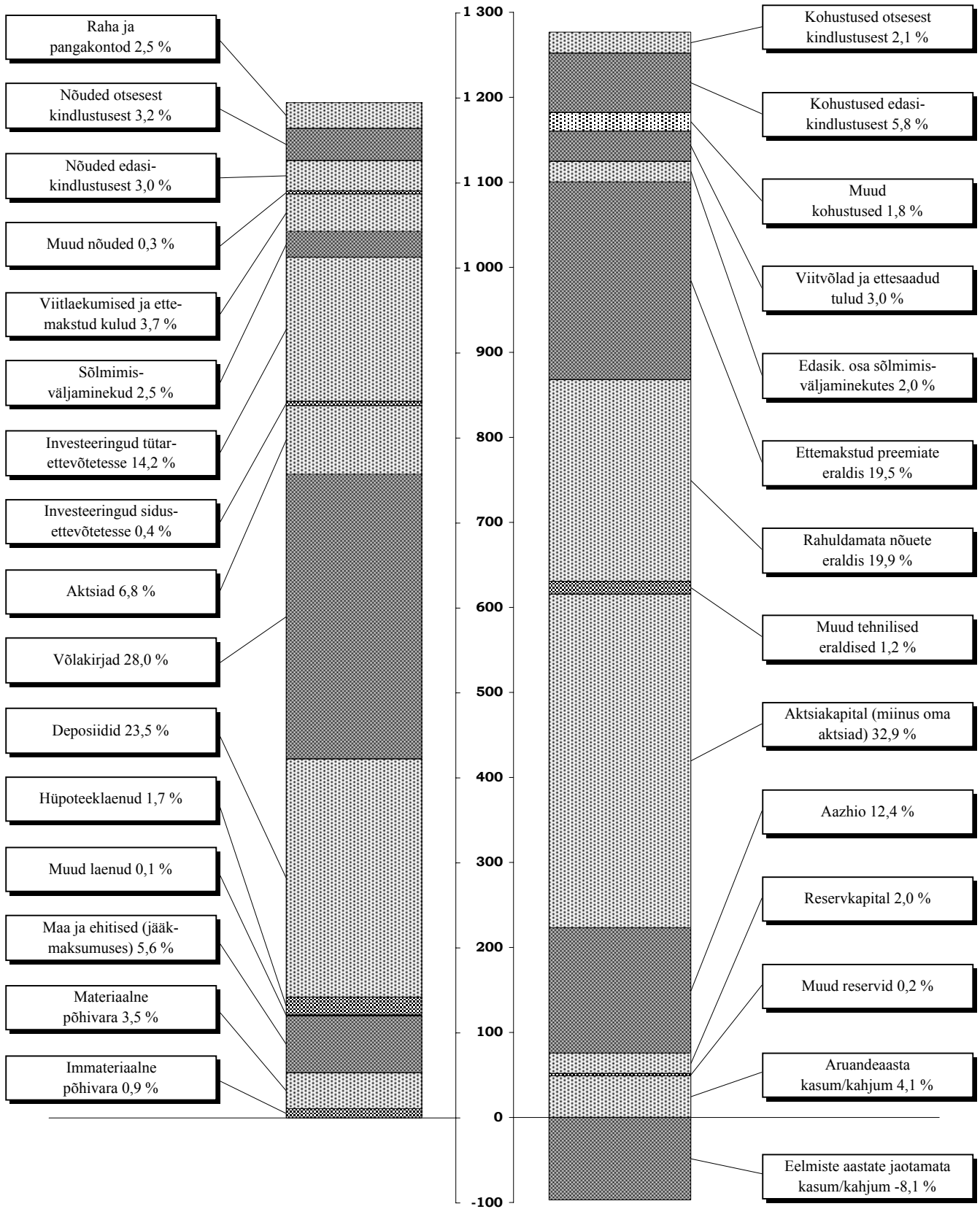


Kindlustusandjate lõikes



Kahjukindlustusseltside bilansstruktuur, 31. detsember 2000

(Bilansimaht 1 195 miljonit krooni)

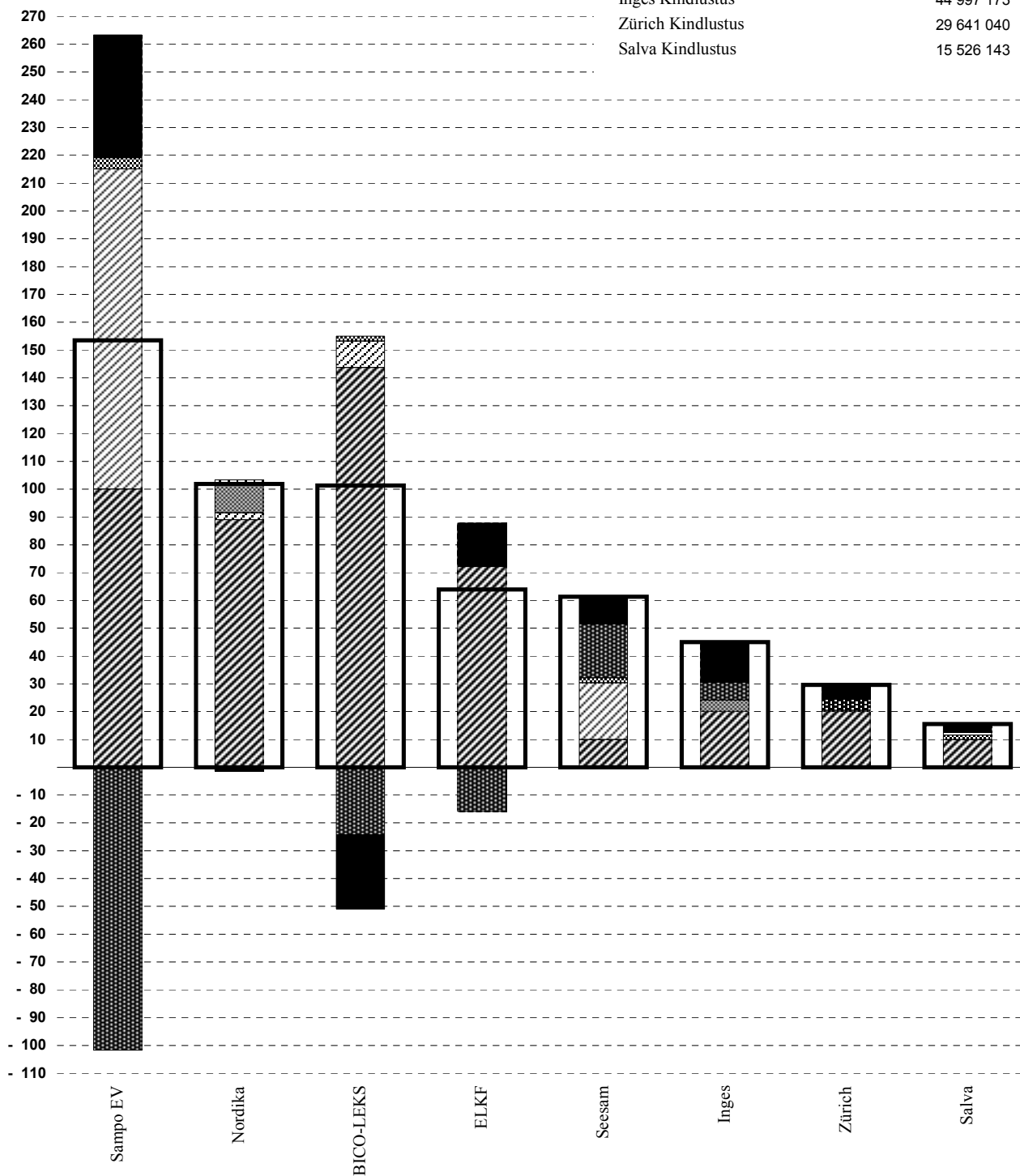


Omakapitalide struktuur kahjukindlustuses, 31. detsember 2000 (miljonit krooni)

- Majandusaasta kasum/kahjum
- ▨ Eelmiste perioodide jaotamata kasum/kahjum
- Muud reservid
- ▩ Reservkapital
- ▧ Aazhio
- ▦ Sissemakstud aktsiakapital miinus tresooraktsiad
- ▤ Omakapital miinus immateriaalne põhivara

Omakapital miinus sissemaksmata aktsiakapital
ja immateriaalne põhivara (krooni)

Sampo Eesti Varakindlustus	153 463 413
Nordika Kindlustus	101 864 912
BICO-LEKS Kindlustus	101 338 244
Eesti Liikluskindlustuse Fond	63 894 551
Seesam Rahvusvaheline Kindlustus	61 310 632
Inges Kindlustus	44 997 173
Zürich Kindlustus	29 641 040
Salva Kindlustus	15 526 143



SELGITUSI KAHJUKINDLUSTUSE SUHTARVUDE KOHTA

Kahjusuhted näidatakse kahjukindlustuses suhtena teenitud preemiatesse, st suhtena preemiate mõttelisse ossa selle ajavahemiku eest, mille ulatuses risk on bilansikuupäevaks möödunud. Preemiaosa, mille osas risk on kandmata, nimetatakse ettemakstud preemiate eraldiseks (EPE). Samas on lugejas lisaks väljamakstud kahjunõuetele ka kahjud, mis on toimunud ja kuuluvad väljamaksmisele järgmisel aruandeperioodil ning kahjud, mis statistilise kogemuse alusel on toimunud aruandeperioodil või sellele eelneva aja jooksul, kuid millest pole kindlustusseltsile bilansikuupäevaks teatatud; viimased kaks moodustavad rahuldamata nõuete eraldise (RNE). Sel viisil seatakse mingi hulga lepingute preemiad vastavusse nendest samadest lepingutest tulenevate kahjudega, mis annab võimaluse objektiivselt hinnata kindlustustariifide adekvaatsust jpm. Muud tehnilised eraldised on jaotatud lugeja ja nimetaja vahel vastavalt nende sisule - möödumata riskide eraldise (MRE) muutus (ettemakstud preemiate eraldise korrigeerimine tulenevalt riskide sessoonsest ja mittelineaarsest jaotusest ajas või liiga madalast preemiatariifist) on liidetud nimetajale ja liikluspensioni eraldise (LPE) muutus lugejale. Kõikides suhtarvudes on kasumiaruande järgseid preemiaid suurendatud liikluskindlustuslepingute sõlmimisel kliendilt saadavate teenustasude võrra ja vähendatud LKF-le makstavate kohustulike eraldiste võrra (8% liikluskindlustuse preemiatest, näidatakse kasumiaruandes "Muu tehnilise kulu" hulgas), kuivõrd need ei osale vahetult kindlustusseltsi poolt sõlmitud kindlustuslepingutest tulenevate kahjujuhtumite hüvitamisel.

Kulusuhted on esitatud periodiseeritud kujul, st administratiivkuludele on liidetud sõlmimiskulude summa, mida on korrigeeritud sõlmimisväljaminekute muutusega. Sõlmimiskuludest kuuluvad periodiseerimisele ainult otsesed lepingute sõlmimisega seotud kulud ja need näidatakse aktivakirjel "Sõlmimisväljaminekud". Kulude selline periodiseerimine võimaldab need muuta võrreldavaks periodiseeritud tuludega (teenitud preemiatega). Periodiseerimata kulusuhetele on lisatud märke "(periodiseerimata)".

Väljamaksutasemed on toodud ainult võrdluse huvides. Väljamaksutase mõjutab aruandeperioodil ainult kassa (panga) jäägi muutust ja kindlustusseltsi likviidsust ning selle alusel mingit põhjalikku majanduslikku hinnangut kindlustustegevuse tulemuslikkusele anda ei saa, kuivõrd aruandeperioodi hüvitised võivad suuresti olla seotud eelmistel aruandeperioodidel sõlmitud lepingutega, samas võib suur osa preemiatest olla seotud tulevaste perioodide jooksul väljamakstavate hüvitistega.

Ükski alljärgnevatest diagrammidest pole mõeldud ühel või teisel kujul tõlgendamiseks kahjukindlustusseltside paremusjärjestusena, kuivõrd nende suhtarvude lähteandmete suurus võib erinevates seltsides sõltuda erinevatest objektiivsetest tingimustest ja suhtarvud olla seega suures osas võrreldamatud.

$$\text{Bruto kahjusuhe} = \frac{\text{hüvitised} + \text{RNE muutus} + \text{LPE muutus}}{\text{brutopreemiad} + \text{EPE muutus} + \text{MRE muutus}}$$

Kahjusuhed kindlustustegevuses tervikuna. Sõltub eeskätt kindlustustariifide adekvaatsusest, kindlustuslepingu tingimustest ja seltsi poolsest riskide selektsioonist.

$$\text{Bruto kulusuhe} = \frac{\text{sõlmimiskulud} + \text{administratiivkulud} + \text{sõlmimisväljaminekute muutus}}{\text{brutopreemiad} + \text{EPE muutus} + \text{MRE muutus}}$$

Kulude tase kindlustustegevuses tervikuna. Sõltub eeskätt kindlustusliikidest ja seltsi efektiivsusest.

$$\text{Bruto kombineeritud suhe} = \text{bruto kahjusuhe} + \text{bruto kulusuhe}$$

Kahe eelmise suhtarvu koondnäitaja. Väärtus üle 100% näitab üldjoontes, et kindlustustegevus tervikuna on kahjumis.

$$\begin{aligned} \text{Edasikindlustaja kahjusuhe} &= \\ &= \frac{\text{edasikindlustaja hüvitised} + \text{edasikindlustaja RNE muutus} + \text{edasikindlustaja LPE muutus}}{\text{edasikindlustaja preemiad} + \text{edasikindlustaja EPE muutus} + \text{edasikindlustaja MRE muutus}} \end{aligned}$$

Kindlustustegevuse kahjusuhus edasikindlustaja seisukohalt. Sõltub eeskätt esmakindlustaja tegevusest ja juba mainitud kahjususe faktoritest.

$$\begin{aligned} \text{Edasikindlustaja kulusuhe} &= \\ &= \frac{\text{komisjonid edasikindlustajatelt} + \text{edasikindlustaja osa sõlmimisväljaminekute muutuses}}{\text{preemiad edasikindlustajatele} + \text{edasikindlustaja EPE muutus} + \text{edasikindlustaja MRE muutus}} \end{aligned}$$

Kulude tase edasikindlustaja seisukohalt. Nimetus on tinglik, kuivõrd ei sisalda edasikindlustaja enda tegevuskulusid.

$$\text{Edasikindlustaja kombineeritud suhe} = \text{edasikindlustaja kahjusuhe} + \text{edasikindlustaja kulusuhe}$$

Kahe eelmise suhtarvu koondnäitaja. Väärtus üle 100% näitab, et kindlustustegevus edasikindlustaja jaoks on kahjumis (siin pole arvestatud edasikindlustusandja enda tegevuskulusid, mis lisanduksid lugejasse).

$$\text{Neto kahjusuhe} = \frac{\text{netohüvitised} + \text{neto RNE muutus} + \text{neto LPE muutus}}{\text{netopreemiad} + \text{neto EPE muutus} + \text{neto MRE muutus}}$$

Kindlustustegevuse kahjusuhus seltsi seisukohalt. Sõltub lisaks eelpoolmainitud kahjususe faktoritele ka edasikindlustuslepingu tüübist ja üksikkahjude suuruselt.

$$\text{Neto kulusuhe} = \frac{\text{tegevuskulud}}{\text{netopreemiad} + \text{neto EPE muutus} + \text{neto MRE muutus}}$$

Kulude tase seltsi seisukohalt. Sõltub lisaks kindlustusliikidele ja seltsi efektiivsusele ka edasikindlustuslepingu tüübist.

$$\text{Neto kombineeritud suhe} = \text{neto kahjusuhe} + \text{neto kulusuhe}$$

Kahe eelmise suhtarvu koondnäitaja. Väärtus üle 100% näitab üldjoontes, et kindlustustegevus kindlustusseltsi jaoks on kahjumis.

$$\text{Bruto väljamaksutase} = \frac{\text{hüvitiste kogusumma} + \text{käsitluskulud} - \text{regress}}{\text{brutopreemiad}}$$

Aruandeperioodi kindlustustegevuse sissetulek-väljaminek (kulusid arvestamata) kindlustustegevuses tervikuna.

$$\text{Neto väljamaksutase} = \frac{\text{netohüvitisted}}{\text{netopreemiad}}$$

Aruandeperioodi kindlustustegevuse sissetulek-väljaminek (kulusid arvestamata) kindlustusseltsi seisukohalt.

$$\text{Edasikindlustaja väljamaksutase} = \frac{\text{hüvitised edasikindlustajatelt}}{\text{edasikindlustuspreemiad}}$$

Aruandeperioodi kindlustustegevuse sissetulek-väljaminek (kulusid arvestamata) edasikindlustaja seisukohalt.

$$\text{Bruto kulusuhe (periodiseerimata)} = \frac{\text{sõlmimiskulud} + \text{admin. kulud}}{\text{brutopreemiad}}$$

$$\text{Neto kulusuhe (periodiseerimata)} = \frac{\text{sõlmimiskulud} + \text{administratiivkulud} - \text{komisjonid edasikindlustajatelt}}{\text{netopreemiad}}$$

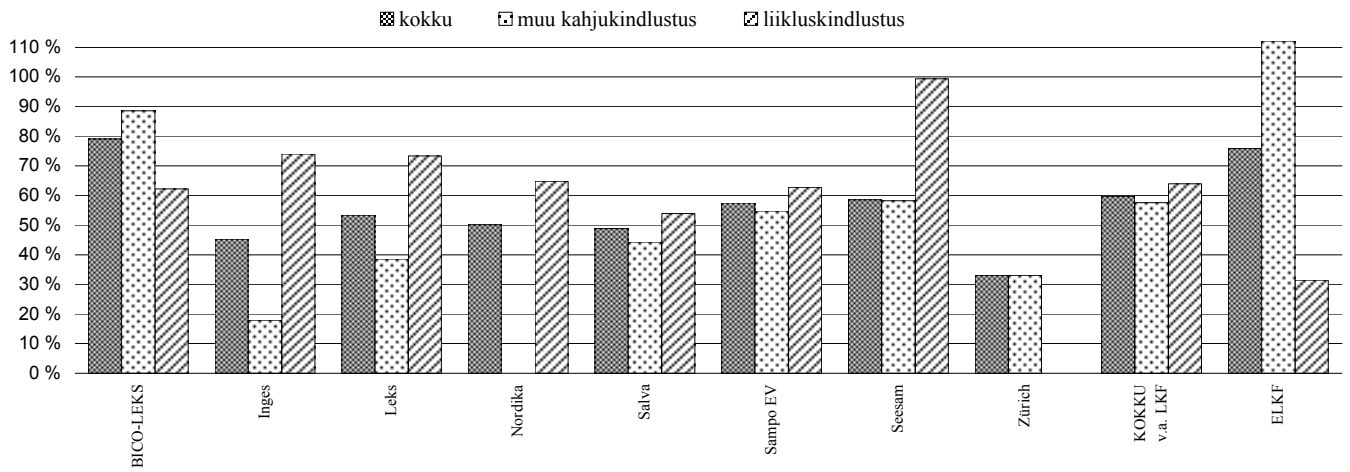
$$\text{Edasikindlustaja kulusuhe (periodiseerimata)} = \frac{\text{komisjonid edasikindlustajatelt}}{\text{edasikindlustuspreemiad}}$$

Edasikindlustaja poolt makstava komisjonitasu keskmine protsent.

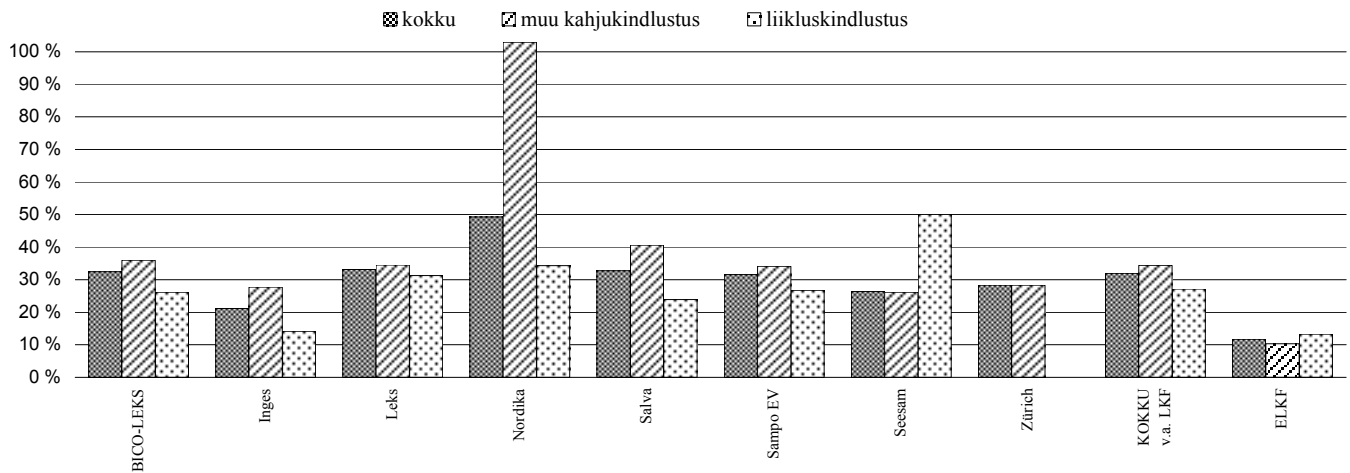
Eelpooltoodud kolm kulusuhet näitavad kulude ja käibe suhet periodiseerimata kujul, st kulusid ei korrigeerita sõlmimisväljaminekute muutusega ja preemiaid ei korrigeerita ettemakstud preemiate eraldisega.

Kahjukindlustusandjate peamised suhtarvud (1)

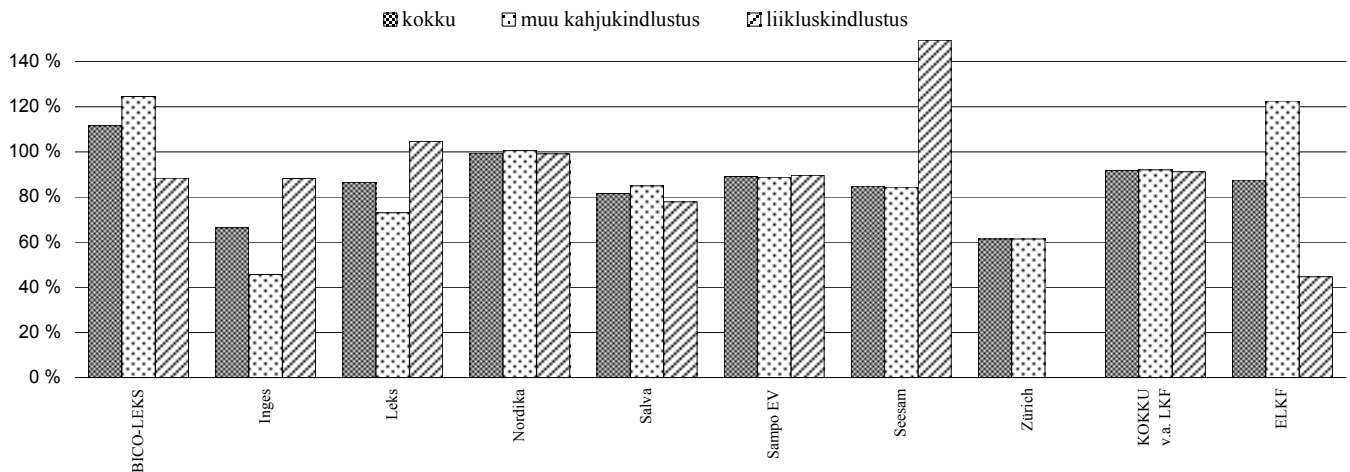
Bruto kahjusuhe



Bruto kulusuhe

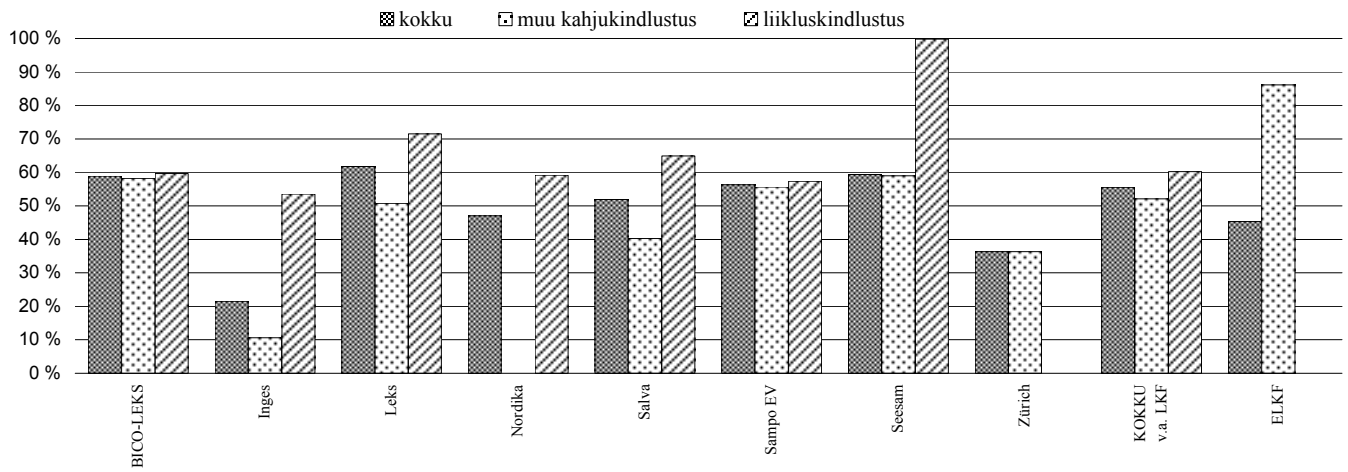


Bruto kombineeritud suhe (eelmistete summa)

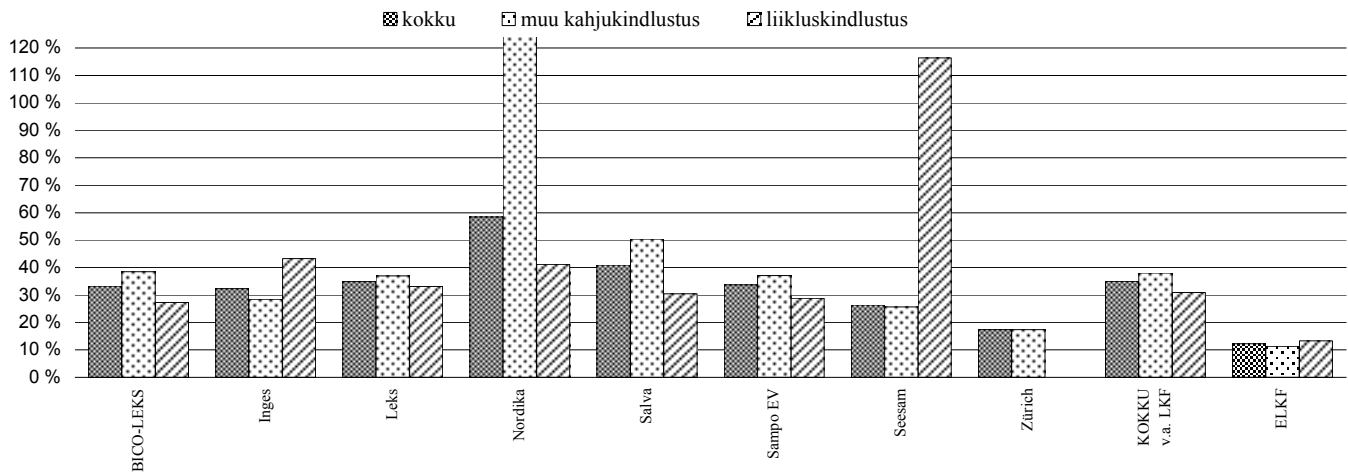


Kahjukindlustusandjate peamised suhtarvud (2)

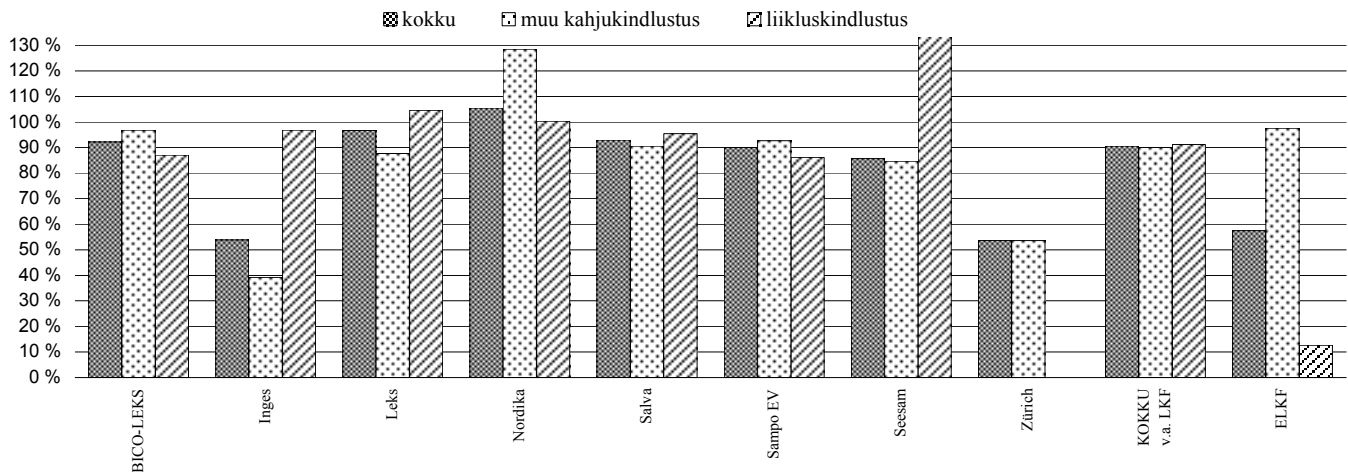
Neto kahjusuhe



Neto kulusuhe

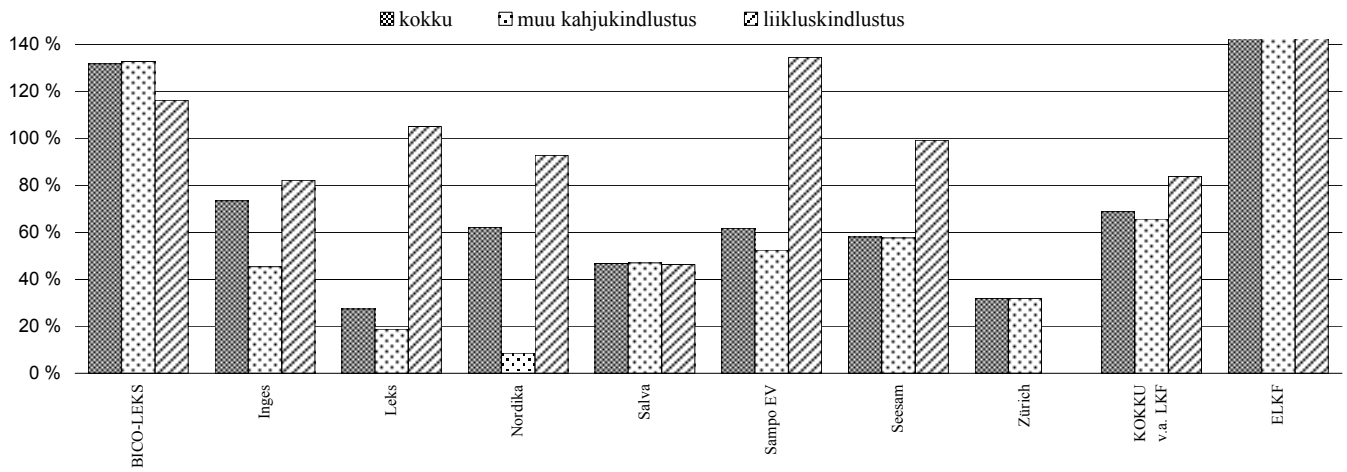


Neto kombineeritud suhe (eelmistest summa)

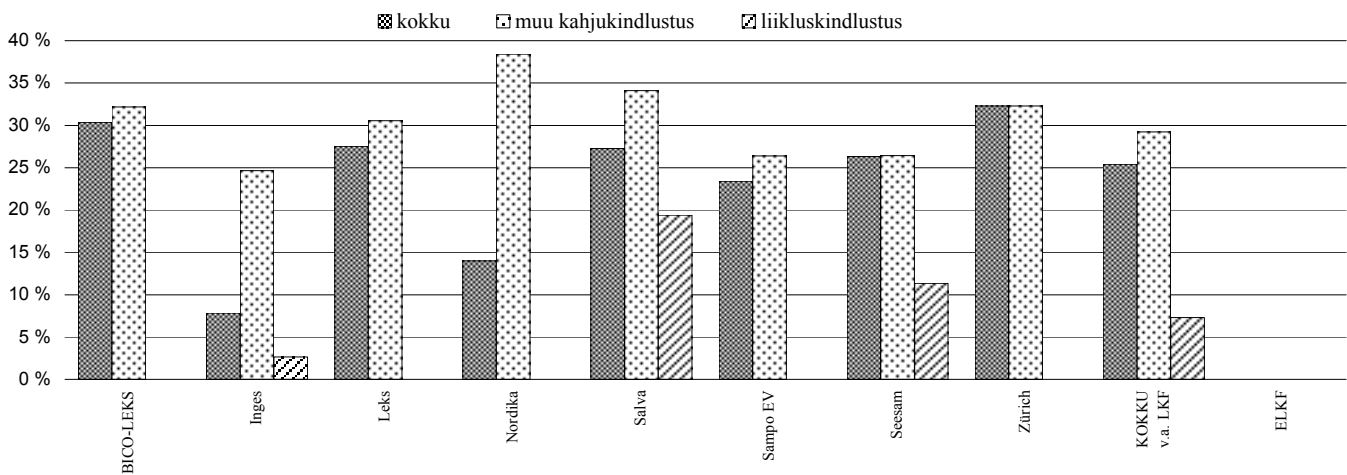


Kahjukindlustusandjate peamised suhtarvud (3)

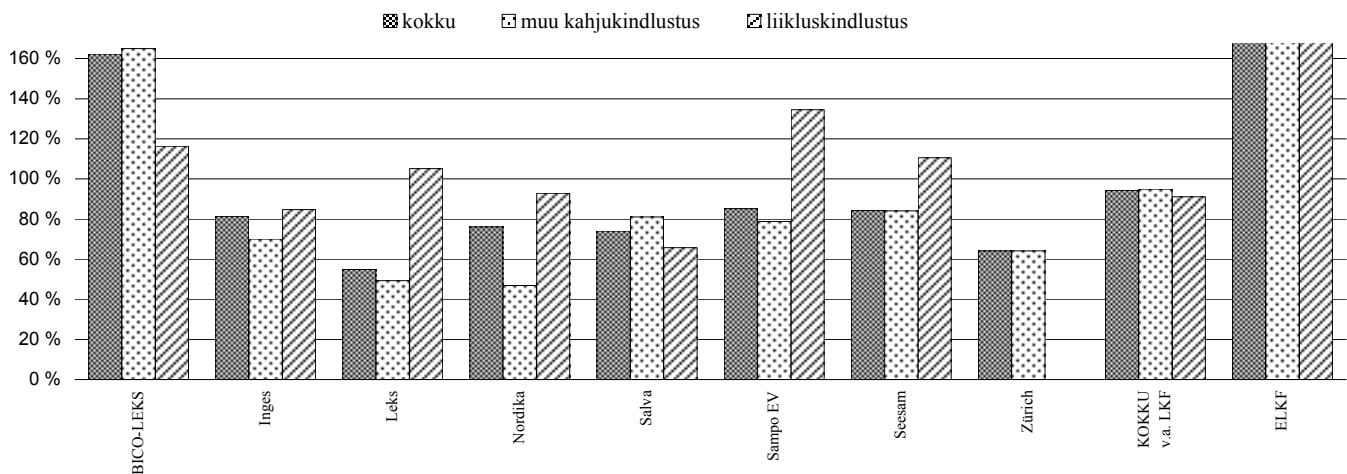
Edasikindlustaja kahjusuhe



Edasikindlustaja kulusuhe

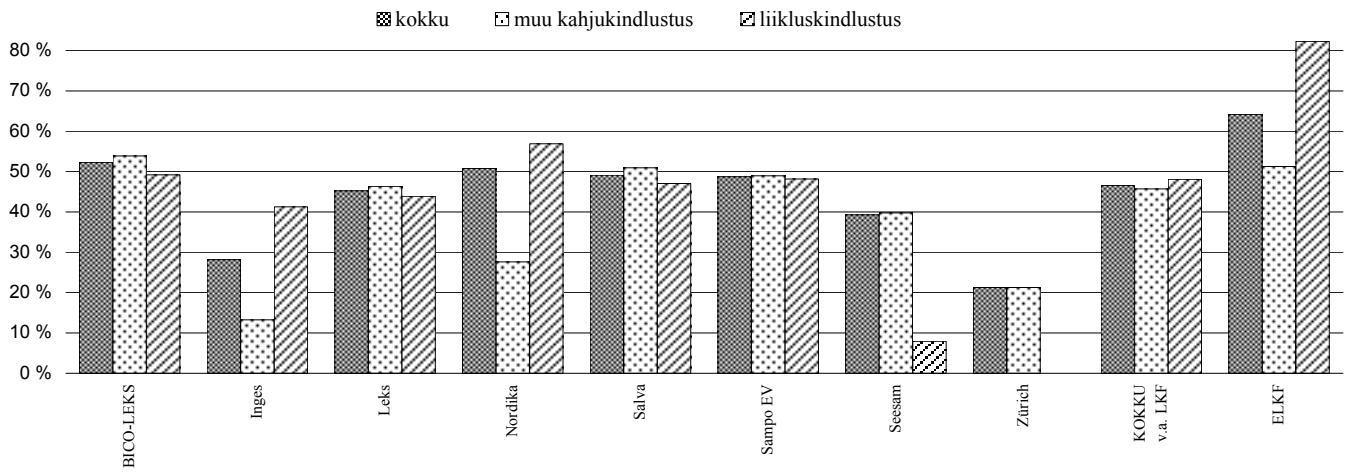


Edasikindlustaja kombineeritud suhe (eelmiste summa)

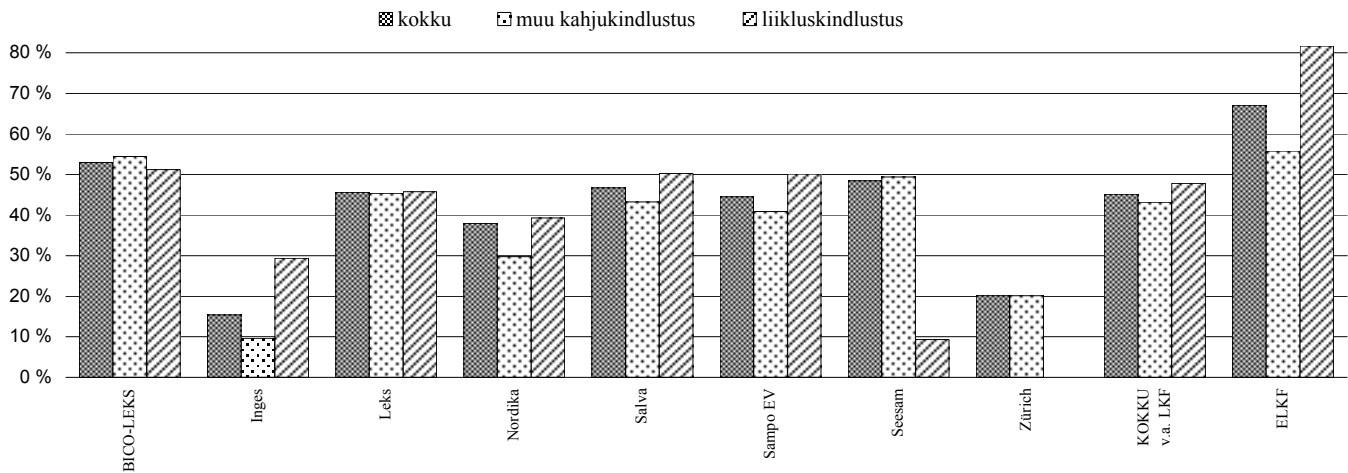


Kahjukindlustusandjate peamised suhtarvud (4)

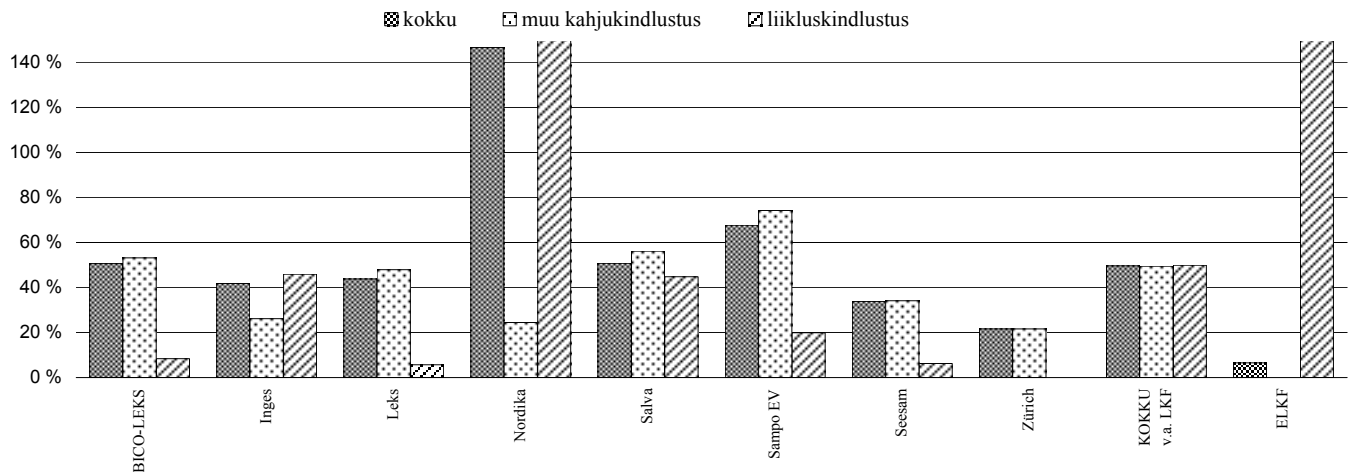
Bruto väljamaksutase



Neto väljamaksutase

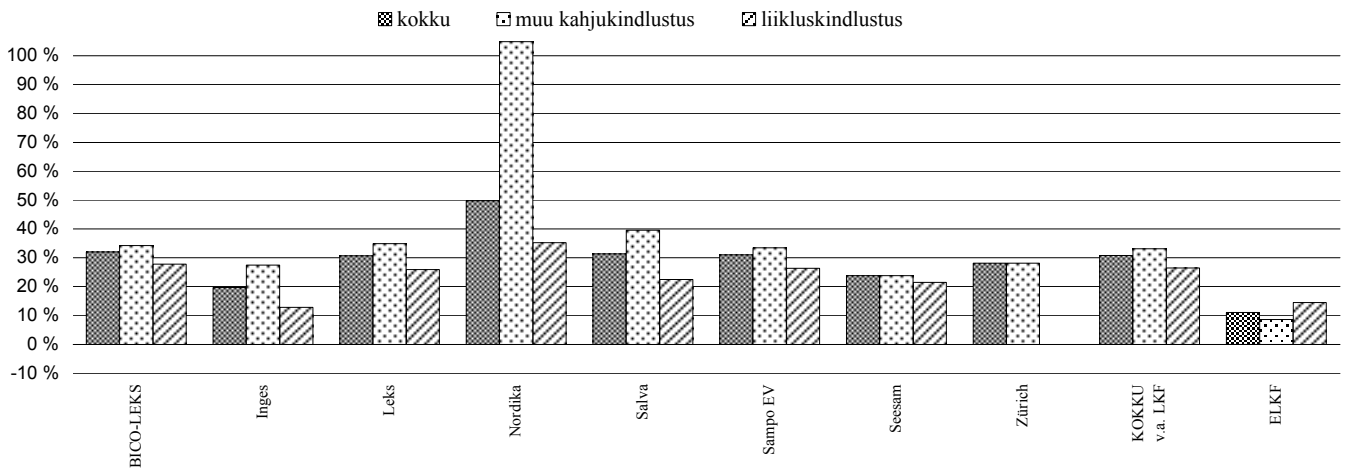


Edasikindlustaja väljamaksutase

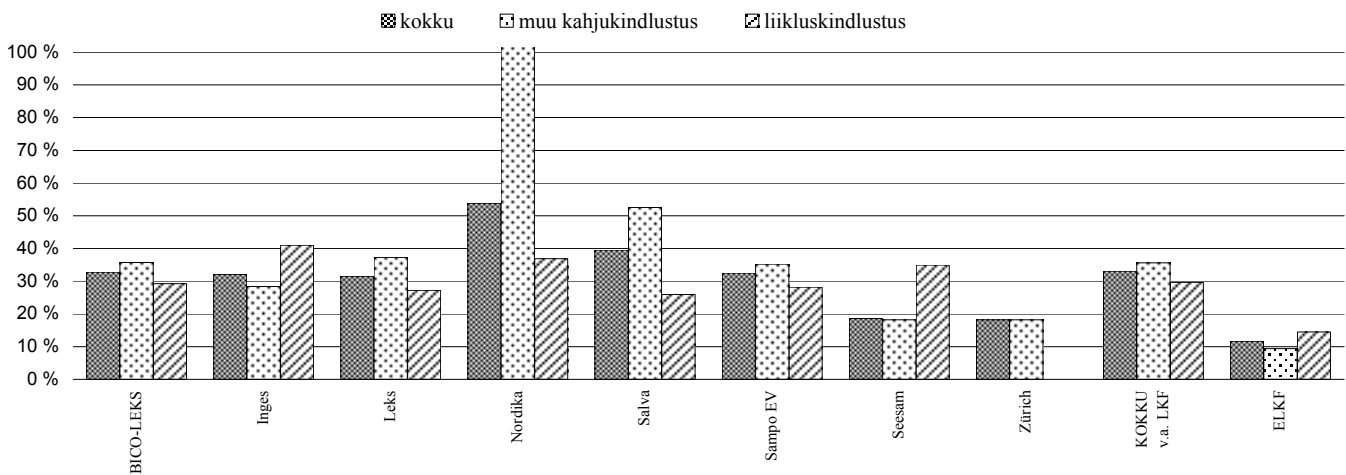


Kahjukindlustusandjate peamised suhtarvud (5)

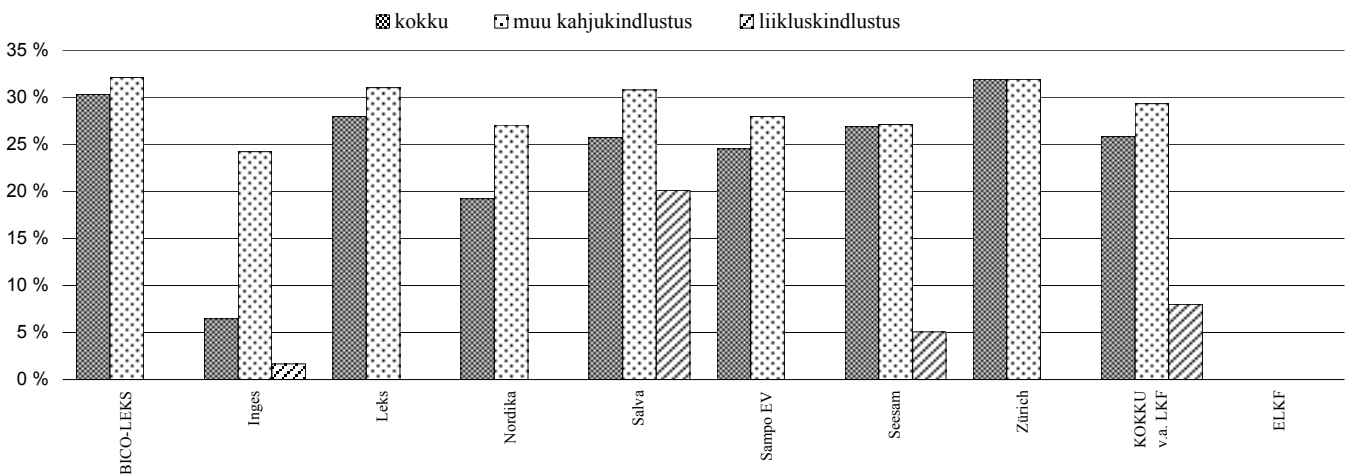
Bruto kulusuhe (perioodiseerimata)



Neto kulusuhe (perioodiseerimata)

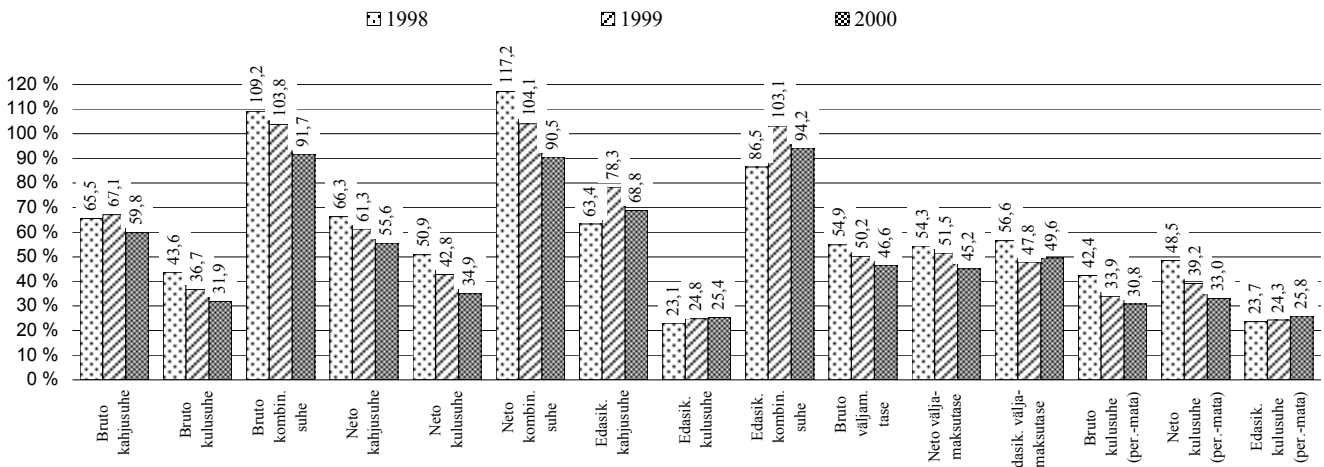


Edasikindlustaja kulusuhe (perioodiseerimata)

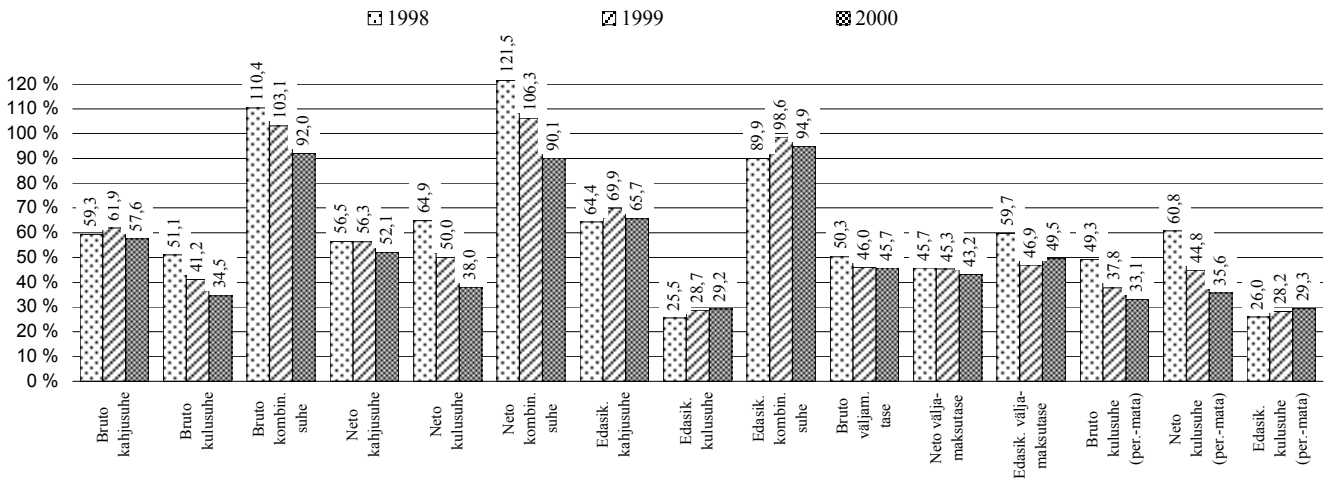


Kahjukindlustuse suhtarvud¹

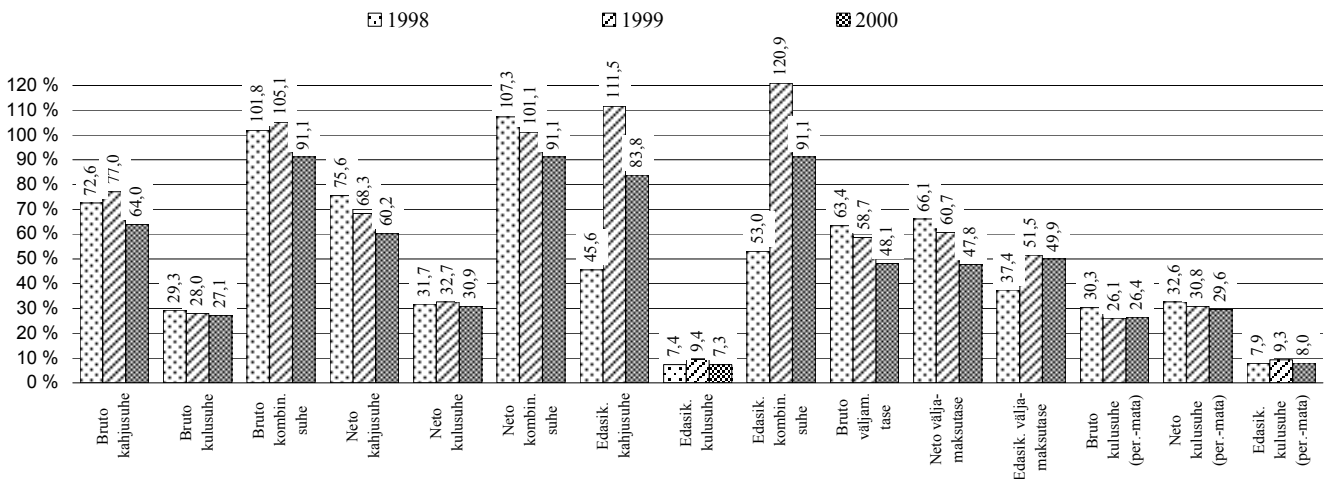
Kindlustustegevus kokku



Liikluskindlustuseta kahjukindlustus



Liikluskindlustus

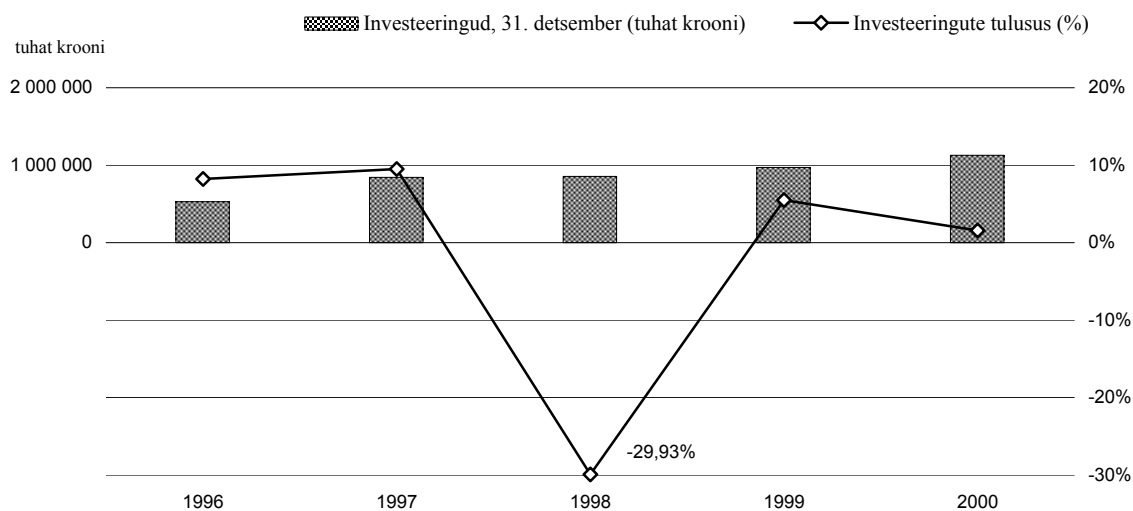


¹ ELKFi andmed suhtarvudes ei sisalda

Kahjukindlustusandjate investeerimistegevus ja tehnilised eraldised

	1997		1998		1999		2000	
	tuh kr	%	tuh kr	%	tuh kr	%	tuh kr	%
Investeeringud kokku, 31. detsember	844 546		854 106		969 244		1 126 484	
Maa ja ehitised	186 041	22,0%	178 904	20,9%	171 910	17,7%	176 791	15,7%
Osalused tütar- ja sidusettevõtetes	239 744	28,4%	163 833	19,3%	193 639	20,0%	142 045	12,6%
Tütar- ja sidusettevõtete võlakohustused	3 561	0,4%	72 878	8,5%	85 003	8,8%	68 088	6,0%
Aktsiad	148 970	17,6%	31 831	3,7%	61 222	6,3%	80 967	7,2%
Võlakirjad	59 548	7,1%	113 633	13,3%	244 209	25,2%	337 852	30,1%
Hüpoteeklaenu	7 808	0,9%	72 982	8,5%	24 332	2,5%	24 067	2,1%
Muud laenu	15 626	1,9%	14 609	1,7%	7 871	0,8%	1 314	0,1%
Deposiidid	182 458	21,6%	203 550	23,9%	180 544	18,6%	295 045	26,2%
Muud investeeringud	790	0,1%	1 885	0,2%	515	0,1%	314	0,0%
Tehnilised eraldised, 31. detsember	354 020		462 603		517 601		595 418	
Bilansimaht, 31. detsember	1 203 683		1 185 507		1 239 858		1 392 946	
Investeeringute osatähtsus bilansimahust	70%		72%		78%		81%	
Tehniliste eraldiste osatähtsus bilansimahust	29%		39%		42%		43%	
Investeeringutulud	103 864		69 543		103 808		57 788	
Investeeringukulud	46 681		293 059		58 615		42 605	

Kahjukindlustusandjate investeeringud ja tulusus



LIKLUSKINDLUSTUS, 2000

Liikluskindlustus kui kohustuslik vastutuskindlustus kehtib Eestis alates 1. juulist 1993. a.

2000. aastal tegeles liikluskindlustusega 6 kindlustusseltsi, neist Seesam Rahvusvaheline Kindlustuse AS tegeles liikluskindlustusega esimest aastat. Lisaks seltsidele tegutses Eesti Liikluskindlustuse Fond (edaspidi ELKF) kindlustusandjana piirikindlustuse alal, Eesti Rahvusliku Büroona rahvusvahelise liikluskindlustuse osas ja liikluskindlustuse garantiifondina. ELKF-i funktsioonidesse kuulus ka liikluskindlustuse korraldamine Eestis, seadust rikkudes kindlustamata jäänud sõidukitega tekitatud liikluskahjude hüvitamine ja kindlustusseltside liikluskindlustuse edasikindlustamine.

Liikluskindlustuse preemiate kogumaht 2000. aastal oli 477 miljonit krooni (1999. aastal 434,5 mln kr). Preemiate hulka on arvatud ka liikluskindlustuse lepingu sõlmimisel kliendilt saadavad teenustasud.

Aasta jooksul sõlmiti Eestis registreeritud sõidukitele 314 162 aastalepingut (siin on erineva pikkusega perioodideks sõlmitud kindlustuslepingute arv teisendatud aasta pikkusteks kindlustuslepinguteks). Vastavalt riiklike registreeritud andmetele oli liikluskindlustamisele kuuluvaid sõidukeid kuussada kuuskümmend kaks tuhat. 2000. a vähenes Eestis registreeritud sõidukite kindlustatuse tase. 1999. aastal oli kindlustatud sõidukite osatähtsus 54%, 2000. aastal 47%.

Kindlustusseltsid sõlmivad tavalepinguid ja komplekslepinguid. Rahvusvahelisi lepinguid müüvad kindlustusseltsid ELKF-i kui garanti nimel kas iseseisvalt või lisaks tavalepingutele. Piirikindlustuse lepinguid müüb Eestisse saabuvatele kindlustamata ja Eestis registreerimata sõidukitele Eesti Liikluskindlustuse Fond.

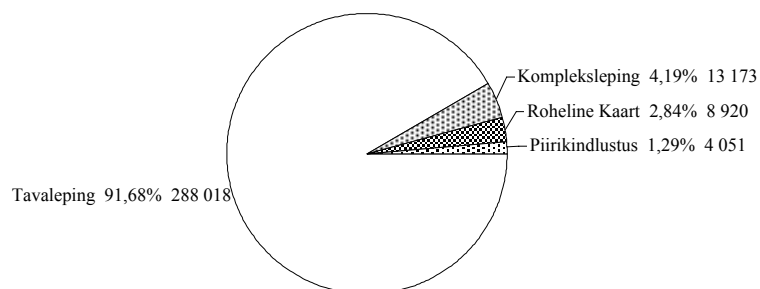
Sisekindlustuse aastalepingu (ei sisalda piirikindlustust ja rohelist kaarti) keskmine maksumus kliendile oli 2000. aastal kõrgeim kindlustusseltsis Seesam Rahvusvaheline Kindlustuse AS ning madalaim kindlustusseltsis AS Sampo Eesti Varakindlustus. Toodud näitaja sõltub sõlmitavate lepingute kestvusest ja sõiduki liigist.

Kindlustusseltside liikluskindlustuse tehniliste eraldiste kogumaht 2000. aasta lõpus oli 293 miljonit krooni (edasikindlustuse osa selles 103,1 mln kr). Sellest ettemakstud preemiate eraldis oli 81,9 miljonit krooni (edasikindlustus 10,1 mln kr), rahuldamata nõuete eraldis 179,7 miljonit krooni (edasikindlustus 76,3 mln kr) ja liikluskindlustuspensioni eraldis 31,4 miljonit krooni (edasikindlustus 16,7 mln kr).

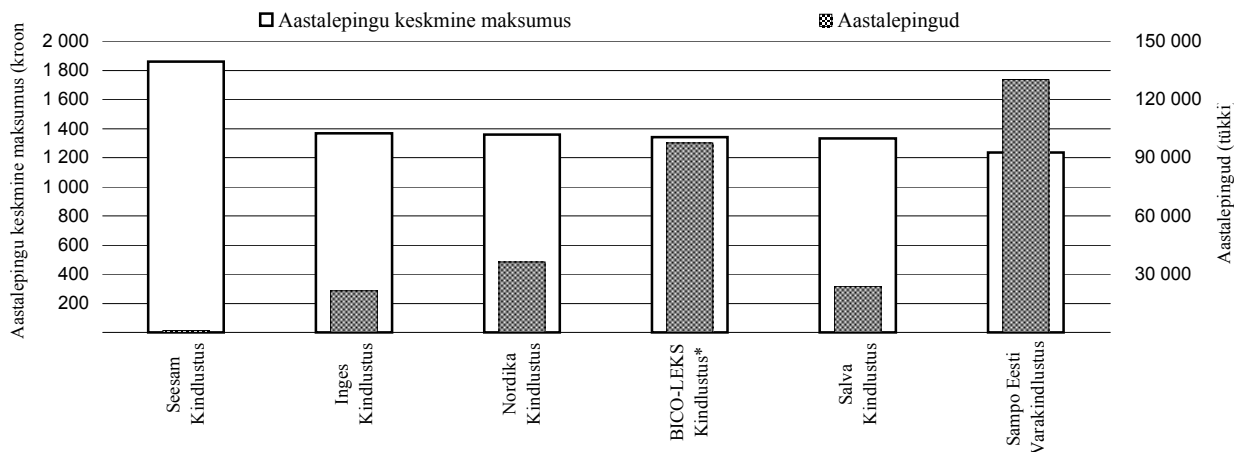
Kindlustuspõld ja selle hõlmatus, 1996—2000

	Mootor- rattad	Sõidu- autod	Veo-, veduk- ja pakiautod	Traktorid	Haagised	Bussid	KOKKU
Sõidukid (31. detsember, tuhat tükki)							
1996	5	407	71	52	45	7	587
1997	5	428	77	53	48	6	617
1998	6	451	81	51	51	6	646
1999	7	459	81	51	52	6	656
2000	7	464	82	51	52	6	662
Aastalepingud (tükki)							
1996	1 639	199 749	43 246	15 523	19 089	4 212	283 458
1997	1 583	218 457	46 798	18 075	21 440	4 183	310 536
1998	1 500	237 058	45 471	17 914	21 748	3 801	327 492
1999	1 652	258 833	49 025	19 714	24 474	3 567	357 265
2000	1 417	238 607	39 279	10 140	21 496	3 223	314 162
Kindlustatus (%)							
1996	33	49	61	30	42	60	48
1997	32	51	61	34	45	70	50
1998	25	53	56	35	43	63	51
1999	24	56	61	39	47	59	54
2000	20	51	48	20	41	54	47

Aastalepingute arv ja struktuur lepinguliikide lõikes, 2000 (Kokku 314 162 aastalepingut)



Sõlmitud sisekindlustuse aastalepingud ja nende keskmine maksumus kliendi jaoks, 2000

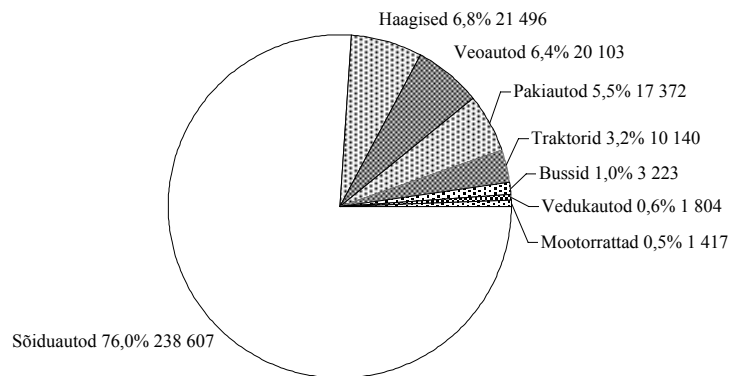


* Leks Kindlustuse AS ühines 2000. a II poolaastast Balti Kindlustuse ASga (uueks ärinimeks sai BICO-LEKS Kindlustuse AS), siin koondandmed

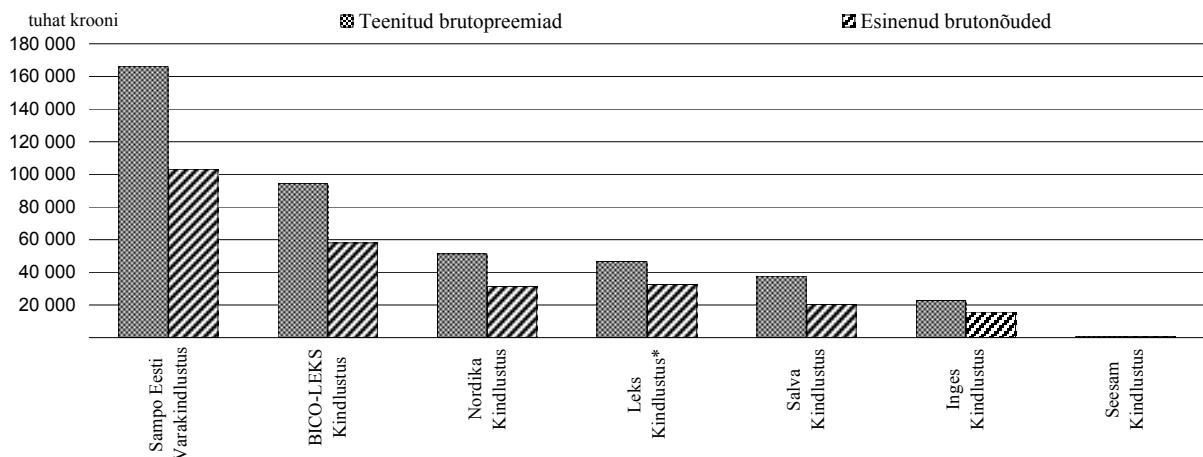
Kindlustatud sõidukite struktuur sisekindlustuses lepingu kestvuse lõikes, 2000

Sõiduki liik	Lepingu kestvus					KOKKU
	Kuni 5 päeva	6 - 15 päeva	16 päeva kuni 1 kuu	1 kuu kuni 3 kuud	3 kuud kuni 1 aasta	
Bussid	0,01%	0,01%	0,09%	0,29%	0,34%	0,74%
Haagised	0,01%	0,02%	0,11%	0,2%	2,24%	2,58%
Mootorrattad	0%	0%	0,04%	0,08%	0,23%	0,35%
Sõiduaudod	0,72%	1,69%	25,76%	28,07%	26,95%	83,2%
Traktorid	0%	0,01%	0,08%	0,24%	1,52%	1,85%
Vedukaudod	0,05%	0,04%	0,2%	0,23%	0,21%	0,73%
Veoaudod	0,11%	0,12%	1,18%	1,64%	2,41%	5,46%
Pakiaudod	0,05%	0,09%	1,27%	1,52%	2,17%	5,09%
KOKKU	0,96%	1,99%	28,73%	32,26%	36,07%	100%

Aastalepingute arv ja struktuur sisekindlustuses sõidukiliikide lõikes, 2000 (Kokku 314 162 aastalepingut)



Liikluskindlustuse teenitud brutopreemiad ja esinenud bruto nõuded kindlustusandjate lõikes, 2000



Siin: teenitud brutopreemiad = liikluskindlustuse kogupreemiad - 8% Eesti Liikluskindlustuse Fondile + teenustasud - ettemakstud preemiade eraldise muutus
esinenud bruto nõuded = makstud nõuded + rahuldamata nõuete eraldise muutus + teiste tehn. eraldiste muutus

* Leks Kindlustuse AS ühines 2000. a II poolaastast Balti Kindlustuse ASga (uueks ärinimeks sai BICO-LEKS Kindlustuse AS), siin koondandmed

Liikluskindlustuse lepingud, preemiad ja nõuded kindlustusandjate lõikes, 2000

	BICO-LEKS Kindlustus, Leks Kindlustus*	Inges Kindlustus	Nordika Kindlustus	Salva Kindlustus	Sampo Eesti Varakindlustus	Seesam Rahvusvaheline Kindlustus	KOKKU kindlustus- seltsid	Eesti Liiklus- kindlustuse Fond	KOKKU
Preemiate struktuur lepinguliikide lõikes:									
KOKKU	31,7%	7,1%	10,3%	9,4%	37,4%	0,7%	96,6%	3,4%	100,0%
- Sisekindlustus	26,7%	6,6%	9,5%	6,5%	33,0%	0,4%	82,7%		82,7%
sh tavaleping	26,0%	6,5%	9,2%	6,3%	31,9%	0,4%	80,3%		80,3%
kompleksleping	0,7%	0,1%	0,3%	0,2%	1,1%	0,0%	2,4%		2,4%
- Rahvusvaheline leping (Roheline Kaart)	5,0%	0,5%	0,8%	2,9%	4,4%	0,3%	13,9%		13,9%
- Piirikindlustus								3,4%	3,4%
Kogupreemiad (k.a teenustasu, tuhat krooni)	144 293	26 686	50 058	39 767	168 703	2 212	431 719	45 259	476 978
Edasikindlustajate osa kogupreemiates (tuhat krooni)	6 838	19 090	2 159	23 335	10 992	1 000	63 414	70	63 484
Väljamakstud hüvitiste struktuur:									
KOKKU	28,9%	4,6%	11,0%	6,2%	32,2%	0,1%	83,0%	17,0%	100,0%
- Isikukahju	0,8%	0,0%	0,8%	0,3%	0,9%	0,0%	2,8%	1,1%	3,9%
sh ravikulud	0,5%	0,0%	0,3%	0,3%	0,5%		1,6%	0,3%	1,9%
ajutine töövõimetus	0,1%	0,0%	0,2%	0,0%	0,2%		0,5%	0,1%	0,6%
püsiv töövõimetus	0,1%		0,2%		0,2%		0,5%	0,3%	0,8%
perepension	0,0%	0,0%	0,1%	0,0%	0,0%		0,1%	0,3%	0,4%
matusekulud	0,1%	0,0%	0,0%	0,0%	0,0%		0,1%	0,1%	0,2%
- Varakahju	28,1%	4,6%	10,2%	5,9%	31,3%	0,1%	80,2%	15,9%	96,1%
sh sõidukid	27,1%	4,5%	10,1%	5,8%	30,8%	0,1%	78,4%	14,9%	93,3%
isiklikud esemed	0,0%	0,0%	0,0%		0,1%		0,1%	0,0%	0,1%
tee ja teerajatised	0,4%	0,0%	0,0%	0,0%	0,1%		0,5%	0,3%	0,8%
koorem	0,0%		0,0%		0,0%		0,0%	0,1%	0,1%
muu	0,6%	0,1%	0,1%	0,1%	0,3%		1,2%	0,6%	1,8%
Makstud nõuded (tuhat krooni)	68 053	11 006	28 478	18 726	81 278	175	207 716	37 247	244 963
(= hüvitised + käsitluskulud - regressid)									
- Makstud hüvitised	66 846	10 867	25 572	17 156	78 049	155	198 645	35 980	234 625
- Käsitluskulud	4 776	455	3 836	2 068	7 347	20	18 502	4 399	22 901
- Regressid	3 569	316	930	498	4 118		9 431	3 132	12 563
Edasikindlustuse osa makstud nõuetes (tuhat krooni)	505	8 778	9 657	10 463	2 185	62	31 650	349	31 999

* Leks Kindlustuse AS ühines 2000. a II poolaastast Balti Kindlustuse ASga (uueks ärinimeks sai BICO-LEKS Kindlustuse AS), siin koondandmed

KINDLUSTUSTEGEVUS BALTI RIIKIDES

KINDLUSTUSTEGEVUS BALTI RIIKIDES, 2000

Eesti kindlustustegevuse arengut on järgnevalt vaadeldud võrdluses Läti ja Leeduga.

Enamasti vaadeldakse riikide kindlustustegevuse võrdlemisel brutopreemiaid. Lisaks brutopreemiatele vaadeldakse tavaliselt riikide võrdlemisel ka seltside arvu, brutopreemiaid ühe inimese kohta ja kogupreemiate osa SKP-s.

Balti riikide brutopreemiad kokku olid 2000. aastal 365 miljonit USD (1999. aastal 369 mln USD), sellest 88% moodustasid kahjukindlustuse ja 12% elukindlustuse brutopreemiad; 96% otsese kindlustuse ja 4% edasikindlustuse brutopreemiad. Riikide osatähtsus Balti kindlustusturul oli järgmine: Läti 43%, Leedu 30% ja Eesti 27% (brutopreemiate alusel).

Brutopreemiate kasvu puhul tuleb eristada nominaalset ja reaalselt preemiate kasvu. Reaalne kasv väljendab preemiate mahu tegelikku kasvu, st nominaalsest kasvust on elimineeritud inflatsiooni mõju.

Eestis oli 2000. aastal nii nominaalne kui ka reaalne preemiate kasv positiivne, st preemiate maht on ka tegelikult kasvanud. Preemiate kasv toimus tänu elukindlustusele (turg sai üle 1999. a elukindlustusseltside pankrotlainest), kahjukindlustuse preemiate kasv on jätkuvalt vähenenud. Lätis oli nominaalne preemiate kasv positiivne, reaalne kasv negatiivne ja Leedus olid mõlemad nii nominaalne kui ka reaalne brutopreemiate kasv negatiivsed. Ka Lätis ja Leedus mõjutas brutopreemiate kasvu peamiselt elukindlustus, kuid seda vastupidises suunas.

2000. aastal oli Eesti brutopreemiate reaalkasv 12,6% sh elukindlustus 35,2% (1999. aastal 7,9% sh elukindlustus 1,5%). Lätis oli vastav näitaja -1,5% sh elukindlustus -49,6% (1999. aastal 4,8% sh elukindlustus -9,9%) ja Leedus -2,3% sh elukindlustus 1,6% (1999. aastal -1,6% sh elukindlustus 11,0%)

Kindlustusseltside arv oli 2000. aastal kolmes riigis kokku 73, sellest 20 elukindlustusseltsid.

Väliskapitali osalusega kindlustusseltside arv oli 34 (1999. aastal 39), sellest Eestis 10, Lätis 14 ja Leedus 10.

Elu- ja kahjukindlustuse osatähtsus igas riigis on arvatud otsese kindlustuse brutopreemiate alusel.

Balti riikide brutopreemiatest kokku 88% moodustasid kahjukindlustuse ja 12% elukindlustuse preemiad. Eestis oli elukindlustuse osatähtsus 19,1% ja Leedus 18,5% brutopreemiatest. Erinevalt Eestist ja Leedust on Lätis elukindlustuse osatähtsus viimastel aastatel kahanenud, 2000. a oli elukindlustuse osatähtsus 4% (1999. a 7,6%). Eraldi tuleks nimetada edasikindlustust, st kindlustusandja tegutsemist edasikindlustusandjana. Edasikindlustuse osatähtsused brutopreemiates olid 2000. a riigiti järgmised: Eestis 3,9% (1999. a 5,3%), Lätis 2,3% (1999. a 5,2%) ja Leedus 5,7% (1999. a 7,6%).

Üheks kindlustuse arengutaset iseloomustavaks näitajaks on ka kindlustuspreemiate maht ühe elaniku kohta otsesest kindlustusest, st kui palju inimesed keskmiselt kindlustamisele kulutavad. Eesti ja Läti on ligikaudu samal tasemel, otsesed preemiad elaniku kohta olid Eestis 69 USD ja Lätis 65 USD. Leedus oli ühe elaniku kohta preemiaid vaid 28 USD. Siin võib põhjuseks tuua asjaolu, et Leedus pole erinevalt Eestist ja Lätist kehtestatud kohustuslikku liikluskindlustust. (Leedu Liikluskindlustuse seadus võeti vastu 14. juunil 2001. a.)

Vaatamata kindlustuse arengule on kindlustuse osatähtsus Balti riikide majanduses jäänud tagasihoidlikuks. Otsese kindlustuse brutopreemiate osa SKP-s oli 2000. aastal suurim Lätis — 2,2%. Lätile järgnesid Eesti ja Leedu, kelle kindlustuse osad SKP-s olid vastavalt 1,9% ja 1%.

Balti riikide majandus ja kindlustusturg, 2000

	Eesti	Läti	Leedu
SKP jooksevhindades (miljonit USD)	5 031	7 150	11 314
Tarbijahinnaindeksi aastane kasv (%)	4,0	2,6	1,4
Rahvaarv (tuhat)	1 369	2 373	3 696
Kindlustusandjate arv	15*	25	33
sh kahjukindlustus	9	17	27
elukindlustus	6	8	6
Brutopreemiad (miljonit USD)	97,7	157,8	109,3
sh kahjukindlustus	79,8	151,6	90,2
elukindlustus	17,9	6,2	19,1
sh otsene kindlustus	93,9	153,7	103,0
edasikindlustus	3,8	4,1	6,2
Otsesed brutopreemiad elaniku kohta (USD)	68,6	64,8	27,9
sh kahjukindlustus	55,5	62,2	22,7
elukindlustus	13,1	3,0	6,0
Otsese kindlustuse osatähtsus SKP-s (%)	1,87	2,15	0,91
sh kahjukindlustus	1,51	2,06	0,74
elukindlustus	0,36	0,09	0,17
Brutopreemiate kasv (%)	17,07	1,08	-0,96
Brutopreemiate reaalkasv (%)	12,56	-1,48	-2,33

* k.a Eesti Liikluskindlustuse Fond

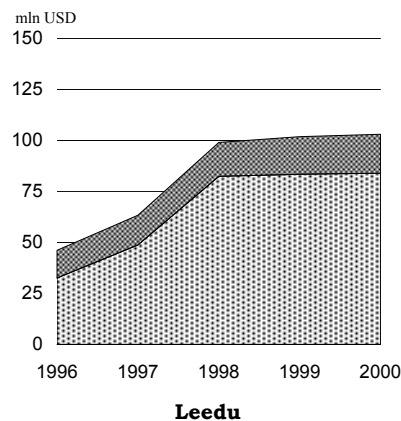
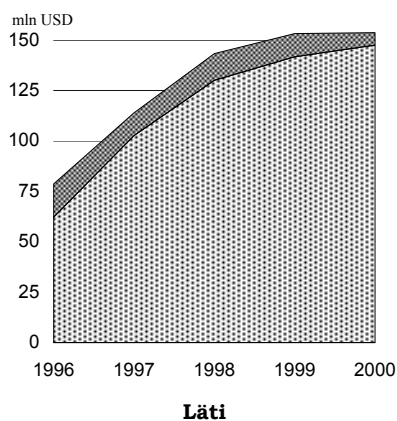
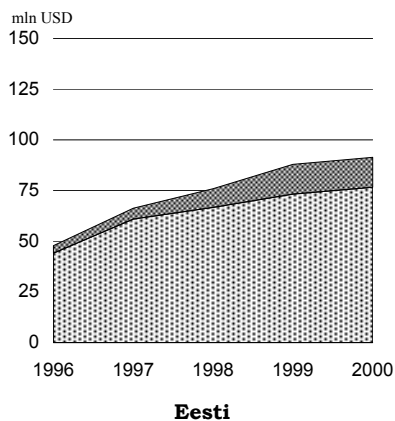
Kahju- ja elukindlustusturg Balti riikides, 1996—2000*

	1996		1997		1998		1999		2000	
	Kahju-kindl. (%)	Elu-kindl. (%)	Kahju-kindl. (%)	Elu-kindl. (%)	Kahju-kindl. (%)	Elu-kindl. (%)	Kahju-kindl. (%)	Elu-kindl. (%)	Kahju-kindl. (%)	Elu-kindl. (%)
Eesti	91,9	8,1	87,8	12,2	83,3	16,7	83,9	16,1	80,9	19,1
Läti	79,0	21,0	90,1	9,9	90,7	9,3	92,5	7,5	96,0	4,0
Leedu	70,6	29,4	77,0	23,0	83,2	16,8	81,8	18,2	81,5	18,5

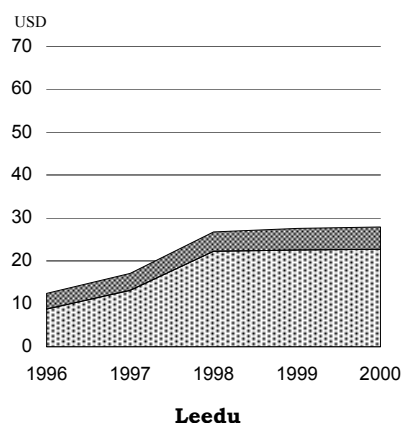
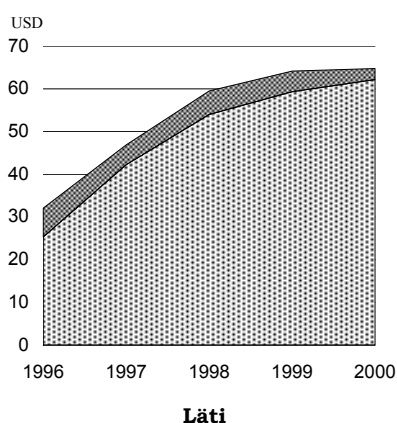
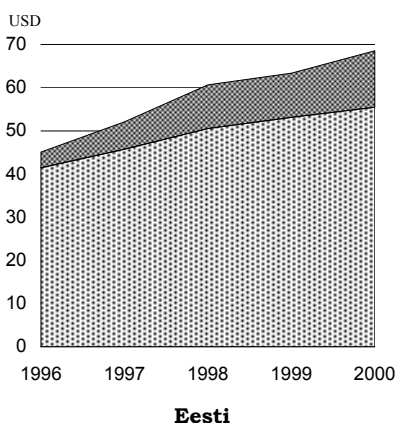
* Ainult otsene kindlustus

Kindlustusturg Balti riikides, 1996—2000

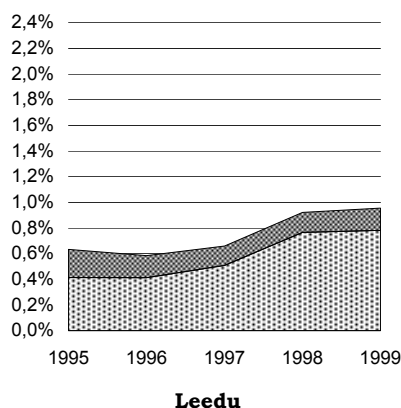
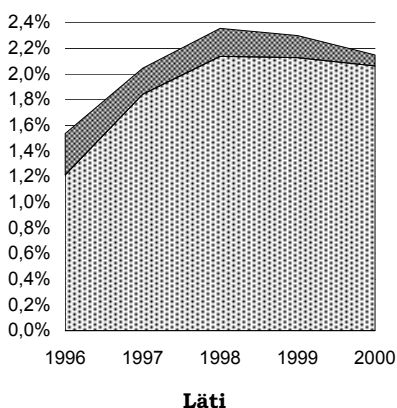
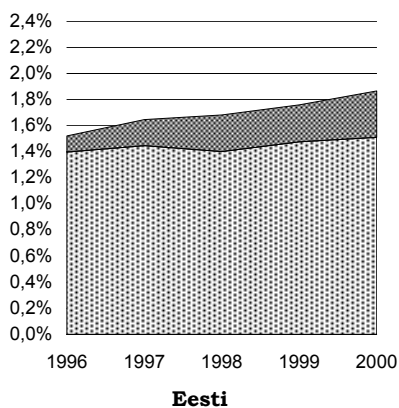
Otsese kindlustuse brutopreemiad



Otsesed kindlustuspreemiad elaniku kohta



Otsese kindlustuse osa SKP-s



▨ Elukindlustus

▨ Kahjukindlustus

PÕHITABELID

Kindlustusseltside koondbilanss, 31. detsember 2000

krooni

AKTIVA	KAHJUKINDLUSTUS	ELUKINDLUSTUS	KOKKU
Raha ja pangakontod	30 243 824	5 984 707	36 228 531
Nõuded	77 201 903	12 656 551	89 858 454
Nõuded otsesest kindlustusest	38 017 691	1 567 188	39 584 879
Kindlustusvõtjad	12 602 418	1 547 394	14 149 812
Vahendajad	25 024 572	13 726	25 038 298
Muud	390 701	6 068	396 769
Nõuded edasikindlustusest	35 732 250	3 175 429	38 907 679
Muud nõuded	3 451 962	1 913 934	5 365 896
Arveldused aktsionäridega		6 000 000	6 000 000
Viitlaekumised, ettemaksed	74 615 661	23 075 747	97 691 408
Viitlaekumised	31 461 542	10 782 041	42 243 583
Sõlmimisväljaminekud	30 337 937	11 261 185	41 599 122
Muud ettemakstud kulud	12 816 182	1 032 521	13 848 703
Investeeringud	959 817 332	570 221 400	1 530 038 732
Maa ja ehitised (jääkmaksumuses)	67 140 301	14 882 747	82 023 048
Investeeringud tütarettevõtetes	169 271 174	145 000	169 416 174
Aktsiad, osad	101 183 174	45 000	101 228 174
Võlakirjad, laenu	68 088 000	100 000	68 188 000
Investeeringud sidusettevõtetes	5 054 310		5 054 310
Aktsiad, osad	5 054 310		5 054 310
Muud finantsinvesteeringud	718 351 547	555 193 653	1 273 545 200
Aktsiad jm väärtpaberid	80 967 111	115 710 561	196 677 672
Võlakirjad, fiks. tulumääraga väärtpaberid	334 661 429	301 181 790	635 843 219
Osalus ühisinvesteeringutes	2 800		2 800
Hüpoteeklaenu	20 766 994		20 766 994
Muud laenu	1 196 753	348 661	1 545 414
Deposiidid krediidiasutustes	280 444 955	137 952 641	418 397 596
Muud	311 505		311 505
Invest. riskiga eluk. investeeringud		42 285 495	42 285 495
Immateriaalne põhivara	10 735 341	3 000 000	13 735 341
Materiaalne põhivara	42 206 708	6 152 857	48 359 565
KOKKU AKTIVA	1 194 820 769	663 376 757	1 858 197 526
PASSIVA			
Kohustused	116 583 520	11 302 719	127 886 239
Kohustused otsesest kindlustusest	24 884 230	5 110 591	29 994 821
Kindlustusvõtjad	17 431 071	2 485 147	19 916 218
Vahendajad	4 722 420	2 625 444	7 347 864
Muud	2 730 739		2 730 739
Kohustused edasikindlustusest	69 678 125	702 284	70 380 409
Võlad krediidiasutustele			
Muud kohustused	22 021 165	5 489 844	27 511 009
Viitvõlad, ettemaksed	59 832 761	9 683 434	69 516 195
Viitvõlad	35 394 780	9 555 608	44 950 388
Edasikindlustuse osa sõlmimisväljaminekutes	24 437 981	4 977	24 442 958
Muud ettemakstud tulud		122 849	122 849
Kindlustustehnilised eraldised	484 527 590	425 131 790	909 659 380
Ettemakstud preemiate eraldis (neto)	232 479 199		232 479 199
(Edasikindlustuse osa)	95 237 128		95 237 128
Elukindlustuseraldis (neto)		399 093 861	399 093 861
(Edasikindlustuse osa)		865 190	865 190
Rahuldamata nõuete eraldis (neto)	237 269 750	19 308 430	256 578 180
(Edasikindlustuse osa)	221 214 647	1 052 777	222 267 424
Boonuste eraldis (neto)		6 729 499	6 729 499
Muud tehnilised eraldised (neto)	14 778 641		14 778 641
(Edasikindlustuse osa)	16 679 083		16 679 083
Invest. riskiga eluk. eraldised (neto)		42 285 495	42 285 495
Allutatud kohustused	15 000 000		15 000 000
Omakapital	518 876 898	174 973 319	693 850 217
Aktsiakapital	392 690 300	183 700 000	576 390 300
Aazhio	147 619 904	62 475 000	210 094 904
Üldreserv	23 719 739	1 400 000	25 119 739
Muud reservid	2 808 085		2 808 085
Eelm. perioodide jaotamata kasum/kahjum	- 96 913 328	- 29 514 338	- 126 427 666
Aruandeperioodi kasum/kahjum	48 972 698	- 43 087 343	5 885 355
Oma aktsiad	- 20 500		- 20 500
KOKKU PASSIVA	1 194 820 769	663 376 757	1 858 197 526

Elukindlustusandjate koondbilanss, 31. detsember 2000

krooni

AKTIVA	BICO Elukindlustus	Hansapanga Kindlustus	Nordika Elukindlustus	Sampo Eesti Elukindlustus	Seesam Elukindlustus	Ühispanga Elukindlustus	Elukindlustus- seltsid kokku
Raha ja pangakontod	1 607 134	206 720	132 714	1 286 792	709 843	2 041 504	5 984 707
Nõuded	631 398	1 158 741	7 566 655	272 619	696 259	2 330 879	12 656 551
Nõuded otsesest kindlustusest	631 398		150	155 089	60 694	719 857	1 567 188
Kindlustusvõtjad	631 398		147	135 298	60 694	719 857	1 547 394
Vahendajad			3	13 723			13 726
Nõuded edasikindlustusest		1 156 283	71 325	117 530	223 800	1 606 491	3 175 429
Muud nõuded		2 458	1 495 180		411 765	4 531	1 913 934
Viitlaekumised, ettemaksed	3 532 619	13 391 470	104 198	718 725	2 035 587	3 293 148	23 075 747
Viitlaekumised	32 573	7 328 427	3 955	707 014	2 031 495	678 577	10 782 041
Sõlmimisväljaminekud	3 368 447	5 526 714				2 366 024	11 261 185
Muud ettemakstud kulud	131 599	536 329	100 243	11 711	4 092	248 547	1 032 521
Investeeringud	35 872 741	316 647 737	14 748 642	27 189 016	119 214 608	56 548 656	570 221 400
Maa ja ehitised (jääkmaksumuses)	4 538 039		8 000 000		2 344 708		14 882 747
Muud finantsinvesteeringud	31 189 702	316 647 737	6 748 642	27 189 016	116 869 900	56 548 656	555 193 653
Aktsiad jm väärtpaberid	5 469 172	71 655 259	1 470 374	3 104 940	30 635 336	3 375 480	115 710 561
Võlakirjad, fiks. tulumääraga väärtpaberid	13 043 266	146 686 052	1 610 871	16 084 076	73 324 349	50 433 176	301 181 790
Hüpoteeklaenud							
Muud laenud	257 264		91 397				348 661
Deposiidid krediidasutustes	12 420 000	98 306 426	3 576 000	8 000 000	12 910 215	2 740 000	137 952 641
Invest. riskiga eluk. investeeringud		27 221 316				15 064 179	42 285 495
Immateriaalne põhivara			3 000 000				3 000 000
Materiaalne põhivara	424 561	1 295 093	87 509	322 236	2 535 569	1 487 889	6 152 857
KOKKU AKTIVA	42 068 453	359 921 077	25 639 718	29 789 388	125 191 866	80 766 255	663 376 757
PASSIVA							
Kohustused	1 344 869	3 207 039	2 919 457	254 509	1 863 128	1 713 717	11 302 719
Kohustused otsesest kindlustusest	1 309 562	1 332 396	360 516	167 082	912 657	1 028 378	5 110 591
Kindlustusvõtjad	1 147 215	178 301	360 516	167 082	968	631 065	2 485 147
Vahendajad	162 347	1 154 095			911 689	397 313	2 625 444
Kohustused edasikindlustusest	35 307	579 550		87 427			702 284
Võlad krediidasutustele							
Muud kohustused		1 295 093	2 558 941		950 471	685 339	5 489 844
Viitvõlad, ettemaksed	1 706 188	2 515 822	622 491	642 653	1 383 908	2 812 372	9 683 434
Viitvõlad	1 698 663	2 400 498	617 514	642 653	1 383 908	2 812 372	9 555 608
Edasikindlustuse osa sõlmimisväljaminekutes			4 977				4 977
Muud ettemakstud tulud	7 525	115 324					122 849
Kindlustustehnilised eraldised	21 500 935	277 558 296	6 542 985	823 747	90 214 326	28 491 501	425 131 790
Elukindlustuseraldis (neto)	21 334 690	253 861 562	6 414 187	782 747	89 424 800	27 275 875	399 093 861
(Edasikindlustuse osa)	156 427	408 643	15 051		285 069		865 190
Rahuldamata nõuete eraldis (neto)	69 628	18 371 861	64 542	21 000	304 290	477 109	19 308 430
(Edasikindlustuse osa)		1 049 527	3 250				1 052 777
Boonuste eraldis (neto)	96 617	5 324 873	64 256	20 000	485 236	738 517	6 729 499
Invest. riskiga eluk. eraldised (neto)		27 221 316				15 064 179	42 285 495
Omakapital	17 516 461	49 418 604	15 554 785	28 068 479	31 730 504	32 684 486	174 973 319
Aktsiakapital	22 700 000	36 000 000	22 000 000	20 000 000	53 000 000	30 000 000	183 700 000
Aazhio	4 675 000	18 000 000		10 000 000	29 800 000		62 475 000
Üldreserv		1 400 000					1 400 000
Eelm. perioodide jaotamata kasum/kahjum	- 9 911 630	- 15 104 299	- 1 934 177	- 1 043 505	- 149 525	- 1 371 202	- 29 514 338
Aruandeperioodi kasum/kahjum	53 091	9 122 903	- 4 511 038	- 888 016	- 50 919 971	4 055 688	- 43 087 343
KOKKU PASSIVA	42 068 453	359 921 077	25 639 718	29 789 388	125 191 866	80 766 255	663 376 757

Kahjukindlustusandjate koondbilanss, 31. detsember 2000 (1)

krooni

AKTIVA	BICO-LEKS Kindlustus	Inges Kindlustus	Nordika Kindlustus	Salva Kindlustus	Sampo Eesti Varakindlustus
Raha ja pangakontod	8 432 065	3 238 689	1 426 191	2 411 572	1 333 076
Nõuded	19 203 668	5 725 776	3 890 058	3 815 522	16 513 514
Nõuded otsesest kindlustusest	11 988 116	4 395 648	1 568 087	3 343 385	9 304 756
Kindlustusvõtjad	4 736 292	1 251 026	140 149	697 025	2 800 976
Vahendajad	6 864 464	3 144 622	1 424 597	2 646 360	6 503 780
Muud	387 360		3 341		
Nõuded edasikindlustusest	7 043 252	1 330 128	444 400	472 137	7 192 965
Muud nõuded	172 300		1 877 571		15 793
Viitlaekumised, ettemaksed	12 044 583	1 396 245	22 596 586	2 563 053	27 881 279
Viitlaekumised	3 726 745	634 364	14 201 162	305 822	10 236 868
Sõlmimisväljaminekud	6 807 789	761 881	274 147	1 806 613	15 892 330
Muud ettemakstud kulud	1 510 049		8 121 277	450 618	1 752 081
Investeeringud	265 807 601	51 895 208	127 828 122	34 110 567	363 981 988
Maa ja ehitised (jääkmaksumuses)	29 683 233	1 433 257	3 901 626	16 082 072	9 987 426
Investeeringud tütarettevõtetes	678 359		97 822 111	2 687 154	68 083 550
Aktsiad, osad	678 359		31 514 111	907 154	68 083 550
Võlakirjad, laenud			66 308 000	1 780 000	
Investeeringud sidusettevõtetes	5 054 310				
Aktsiad, osad	5 054 310				
Muud finantsinvesteeringud	230 391 699	50 461 951	26 104 385	15 341 341	285 911 012
Aktsiad jm väärtpaberid	13 195 790	1 370 200	1 959 489	8 004 086	38 764 072
Võlakirjad, fiks. tulumääraga väärtpaberid	96 814 118	4 695 280	12 226 731	3 287 629	153 015 913
Osalus ühisinvesteeringutes					2 800
Hüpoteeklaenud	13 780 263			1 200 000	5 069 627
Muud laenud	379 473		337 000	329 331	150 949
Deposiidid krediitiasutustes	105 941 715	44 396 471	11 550 000	2 520 295	88 907 651
Muud	280 340		31 165		
Immateriaalne põhivara	2 701 219		50 517		7 983 605
Materiaalne põhivara	13 610 031	681 768	1 594 017	243 895	10 128 665
KOKKU AKTIVA	321 799 167	62 937 686	157 385 491	43 144 609	427 822 127
PASSIVA					
Kohustused	30 816 036	6 159 881	15 404 386	4 387 410	18 924 089
Kohustused otsesest kindlustusest	8 369 552	1 779 525	783 737	2 422 409	9 401 975
Kindlustusvõtjad	5 113 624	1 398 004	158 963	1 463 900	7 931 664
Vahendajad	2 440 725	32 700	249 815	682 254	585 066
Muud	815 203	348 821	374 959	276 255	885 245
Kohustused edasikindlustusest	19 707 162	4 373 245	1 596 631	1 965 001	5 719 079
Võlad krediitiasutustele					
Muud kohustused	2 739 322	7 111	13 024 018		3 803 035
Viitvõlad, ettemaksed	20 960 125	567 272	2 059 656	5 078 156	19 041 624
Viitvõlad	13 378 530	265 120	1 798 699	2 956 551	14 110 555
Edasikindlustuse osa sõlmimisväljaminekutes	7 581 595	302 152	260 957	2 121 605	4 931 069
Kindlustustehnilised eraldised	165 983 543	11 213 360	23 006 020	18 152 900	228 409 396
Ettemakstud preemiate eraldis (neto)	68 221 158	4 762 045	9 243 548	8 614 070	121 257 051
(Edasikindlustuse osa)	24 172 368	4 684 125	1 357 343	11 436 316	19 151 989
Rahuldamata nõuete eraldis (neto)	94 182 727	6 168 693	12 106 520	9 251 413	98 179 353
(Edasikindlustuse osa)	82 404 921	26 494 759	8 921 959	18 918 267	50 950 973
Muud tehnilised eraldised (neto)	3 579 658	282 622	1 655 952	287 417	8 972 992
(Edasikindlustuse osa)	5 670 640	1 130 487	6 248 287	862 248	2 767 421
Allutatud kohustused			15 000 000		
Omakapital	104 039 463	44 997 173	101 915 429	15 526 143	161 447 018
Aktsiakapital	143 690 300	20 000 000	89 000 000	10 000 000	100 000 000
Aazhio	9 549 755	25 333	2 516 329		115 146 000
Üldreserv	1 804 593	4 077 425	10 047 023	1 565 859	3 956 272
Muud reservid			1 800 000	1 008 085	
Eelm. perioodide jaotamata kasum/kahjum	- 24 315 714	6 495 527	- 551 734	21 134	- 101 801 040
Aruandeperioodi kasum/kahjum	- 26 668 971	14 398 888	- 896 189	2 931 065	44 145 786
Oma aktsiad	- 20 500				
KOKKU PASSIVA	321 799 167	62 937 686	157 385 491	43 144 609	427 822 127

Kahjukindlustusandjate koondbilanss, 31. detsember 2000 (2)

krooni

AKTIVA	Seesam Kindlustus	Zürich Kindlustus	Kahjukindlustus- seltsid kokku	Eesti Liiklus- kindlustuse Fond
Raha ja pangakontod	1 423 107	11 979 124	30 243 824	1 930 170
Nõuded	26 897 965	1 155 400	77 201 903	15 184 950
Nõuded otsesest kindlustusest	6 279 024	1 138 675	38 017 691	4 498 420
Kindlustusvõtjad	2 371 556	605 394	12 602 418	
Vahendajad	3 907 468	533 281	25 024 572	2 156 371
Muud			390 701	2 342 049
Nõuded edasikindlustusest	19 249 368		35 732 250	3 756 581
Muud nõuded	1 369 573	16 725	3 451 962	6 929 949
Viitlaekumised, ettemaksed	6 724 523	1 409 392	74 615 661	3 176 348
Viitlaekumised	1 810 747	545 834	31 461 542	1 399 658
Sõlmimisväljaminekud	4 177 856	617 321	30 337 937	
Muud ettemakstud kulud	735 920	246 237	12 816 182	1 776 690
Investeeringud	86 902 370	29 291 476	959 817 332	166 666 300
Maa ja ehitised (jääkmaksumuses)	3 021 847	3 030 840	67 140 301	109 651 142
Investeeringud tütarettevõtetes			169 271 174	35 807 650
Aktsiad, osad			101 183 174	35 807 650
Võlakirjad, laenud			68 088 000	
Investeeringud sidusettevõtetes			5 054 310	
Aktsiad, osad			5 054 310	
Muud finantsinvesteeringud	83 880 523	26 260 636	718 351 547	21 207 508
Aktsiad jm väärtpaberid	15 673 474	2 000 000	80 967 111	
Võlakirjad, fiks. tulumääraga väärtpaberid	55 457 049	9 164 709	334 661 429	3 190 484
Osalus ühisinvesteeringutes			2 800	
Hüpoteeklaenud		717 104	20 766 994	3 300 000
Muud laenud			1 196 753	117 024
Deposiidid krediitiasutustes	12 750 000	14 378 823	280 444 955	14 600 000
Muud			311 505	
Immateriaalne põhivara			10 735 341	7 905 764
Materiaalne põhivara	14 771 503	1 176 829	42 206 708	3 261 887
KOKKU AKTIVA	136 719 468	45 012 221	1 194 820 769	198 125 419
PASSIVA				
Kohustused	35 869 068	5 022 650	116 583 520	13 239 674
Kohustused otsesest kindlustusest	1 843 968	283 064	24 884 230	3 393
Kindlustusvõtjad	1 215 789	149 127	17 431 071	
Vahendajad	597 923	133 937	4 722 420	3 393
Muud	30 256		2 730 739	
Kohustused edasikindlustusest	31 656 682	4 660 325	69 678 125	644 184
Võlad krediitiasutustele				12 500 000
Muud kohustused	2 368 418	79 261	22 021 165	92 097
Viitvõlad, ettemaksed	9 107 344	3 018 584	59 832 761	2 194 622
Viitvõlad	2 125 649	759 676	35 394 780	2 194 622
Edasikindlustuse osa sõlmimisväljaminekutes	6 981 695	2 258 908	24 437 981	
Kindlustustehnilised eraldised	30 432 424	7 329 947	484 527 590	110 890 808
Ettemakstud preemiate eraldis (neto)	17 573 779	2 807 548	232 479 199	12 326 980
(Edasikindlustuse osa)	25 507 099	8 927 888	95 237 128	
Rahuldamata nõuete eraldis (neto)	12 858 645	4 522 399	237 269 750	68 333 705
(Edasikindlustuse osa)	20 919 951	12 603 817	221 214 647	40 470 678
Muud tehnilised eraldised (neto)			14 778 641	30 230 123
(Edasikindlustuse osa)			16 679 083	4 216 045
Allutatud kohustused			15 000 000	
Omakapital	61 310 632	29 641 040	518 876 898	71 800 315
Aktsiakapital	10 000 000	20 000 000	392 690 300	72 160 954
Aazhio	20 324 472	58 015	147 619 904	
Üldreserv	1 798 792	469 775	23 719 739	
Muud reservid			2 808 085	
Eelm. perioodide jaotamata kasum/kahjum	19 382 875	3 855 624	- 96 913 328	- 15 985 687
Aruandeperioodi kasum/kahjum	9 804 493	5 257 626	48 972 698	15 625 048
Oma aktsiad			- 20 500	
KOKKU PASSIVA	136 719 468	45 012 221	1 194 820 769	198 125 419

Elukindlustusandjate kasumiaruanne, 2000

krooni

	BICO Elukindlustus	Hansapanga Kindlustus	Nordika Elukindlustus	Sampo Eesti Elukindlustus	Seesam Elukindlustus	Ühispanga Elukindlustus	Elukindlustus- seltsid kokku
(A1) Brutopreemiad	21 444 244	171 669 309	8 019 903	4 549 180	48 583 145	49 590 555	303 856 336
(A2) Edasikindlustuspreemiad	880 797	3 578 177	148 912	90 997	1 639 716	1 783 975	8 122 574
(A) Netopreemiad (A1-A2)	20 563 447	168 091 132	7 870 991	4 458 183	46 943 429	47 806 580	295 733 762
(B1) Investeeringutulu tütar- ja sidusettev.-lt							
(B2) Tulu maalt ja ehitistelt	292 614	1 855 806			15 000		2 163 420
(B3) Tulu muudelt investeeringutelt	633 145	18 106 051	185 471	1 243 291	2 903 397	2 686 077	25 757 432
(B4) Investeeringute väärtuse muutus		700 549		12 800	499 906	2 128 649	3 341 904
(B5) Kasum investeeringute realiseerimisest	121 923	4 305 699	25 674	118 390	697 527	380 558	5 649 771
(B) Investeeringutulud (B1+...+B5)	1 047 682	24 968 105	211 145	1 374 481	4 115 830	5 195 284	36 912 527
(C1) Investeeringukulud	120 626	1 890 276	1 266 910	9 062	697 703	339 219	4 323 796
(C2) Investeeringukulu tütar- ja sidusettev.-lt							
(C3) Investeeringute väärtuse muutus	26 214	5 137 152	1 209 281	93 800	3 319 157	2 023 036	11 808 640
(C4) Kahjum investeeringute real.-st		1 443 256			29 004	12 707	1 484 967
(C) Investeeringukulud (C1+...+C4)	146 840	8 470 684	2 476 191	102 862	4 045 864	2 374 962	17 617 403
(D) Neto investeeringute tulu (B-C)	900 842	16 497 421	-2 265 046	1 271 619	69 966	2 820 322	19 295 124
(E) Realiseerimata kasum/kahjum inv.-lt ¹		- 942 578				- 103 432	- 1 046 010
(F1) Kindlustussummad	397 159	29 003 452	365 331		1 554 072	1 797 679	33 117 693
(F2) Tagasiostud	798 687	20 148 237	476 869		1 556 210	1 380 388	24 360 391
(F2) Nõuete käsitlekulud		347 254	42 887		89 044	457 510	936 695
(F3) Edasikindlustuse osa nõuetes		305 379	29 237		100 000	425 000	859 616
(F) Netohüvitised (F1+F2+F3-F4)	1 195 846	49 193 564	855 850		3 099 326	3 210 577	57 555 163
(G1) RNE kogumuutus (kasv -)	- 42 049	- 4 743 587	72 779	- 21 000	- 98 131	- 465 429	- 5 297 417
(G2) Edasikindlustuse RNE muutus (kasv +)		60 490	- 2 000		- 100 000		- 41 510
(G) RNE netomuutus (G1+G2; kasv-)	- 42 049	- 4 683 097	70 779	- 21 000	- 198 131	- 465 429	- 5 338 927
(H) Netonõuded (F-G)	1 237 895	53 876 661	785 071	21 000	3 297 457	3 676 006	62 894 090
(I1) EE kogumuutus (kasv -)	-10 621 297	-63 831 597	-3 512 327	- 778 590	-31 766 396	-13 216 054	-123 726 261
(I2) Edasikindlustuse EE muutus (kasv +)	102 020	- 332 042	820	- 1 056	21 912		- 208 346
(I) EE netomuutus (I1+I2; kasv-)	-10 519 277	-64 163 639	-3 511 507	- 779 646	-31 744 484	-13 216 054	-123 934 607
(J) Boonused	96 617	5 324 873	64 256	20 000	485 236	738 517	6 729 499
(J) Teiste tehn. erald. netomuutus (kasv -)		-22 749 555				-15 017 582	-37 767 137
(L1) Sõlmimiskulud	6 502 666	16 063 648	2 544 612	3 188 580	12 922 177	9 757 734	50 979 417
(L2) Sõlmimisväljaminekute muutus (kasv +)	1 068 256	1 466 373				- 389 927	2 144 702
(L3) Administratiivkulud	4 749 275	13 407 062	2 916 565	2 380 512	5 253 685	6 445 464	35 152 563
(L4) Komisjonitasud edasikindlustajatelt	573 587	672 645	64 505	9 069	399 195	1 632 364	3 351 365
(L5) Edasik. osa sõlm. väljam. muutuses (kasv -)			458				458
(L) Tegevuskulud (L1-L2+L3-L4-L5)	9 610 098	27 331 692	5 396 214	5 560 023	17 776 667	14 960 761	80 635 455
(M) Neto muu tehniline tulu					337	16 998	17 335
(N) Kahjum portfellide ülevõtmisest					44 560 380		44 560 380
(O) TEHN. TULEM (A+D+E-H+I+J+K-L+M-N)	402	10 199 555	-4 151 103	- 650 867	-50 850 492	2 931 548	-42 520 957
(P) Neto muu tulu	52 689	- 1 076 652	- 359 935	- 237 149	- 69 479	1 124 140	- 566 386
(Q) PUHASKASUM/KAHJUM (O+P)	53 091	9 122 903	-4 511 038	- 888 016	-50 919 971	4 055 688	-43 087 343

Kasutatud lühendid:

EE - Elukindlustuseraldis

RNE - Rahuldamata nõuete eraldis

¹ Siin näidatakse realiseerimata kasum/kahjum investeerimisriskiga elukindlustuse investeeringutest

Kahjukindlustusandjate kasumiaruanne, 2000 (1)

krooni

	BICO-LEKS Kindlustus ²	Inges Kindlustus	Leks Kindlustus ²	Nordika Kindlustus	Salva Kindlustus
(A1) Brutopreemiad ¹	246 808 128	48 862 181	113 886 473	54 333 107	79 595 766
(A2) Edasikindlustuspreemiad	74 994 468	24 227 197	26 913 992	7 474 173	48 937 884
(A) Netopreemiad (A1-A2)	171 813 660	24 634 984	86 972 481	46 858 934	30 657 882
(B1) EPE kogumuutus (kasv -)	6 812 417	-3 072 832	-9 814 720	2 636 834	-1 718 257
(B2) Edasikindlustuse EPE muutus (kasv +)	1 911 181	2 727 764	351 099	-6 063 818	576 309
(B) EPE netomuutus (B1+B2; kasv-)	8 723 598	-345 068	-9 463 621	-3 426 984	-1 141 948
(C) Teenitud netopreemiad (A+B)	180 537 258	24 289 916	77 508 860	43 431 950	29 515 934
(D) Muu tehniline tulu	16 667 589	3 357 983	8 985 992	12 159 328	6 098 383
(E1) Hüvitiste kogusumma	132 439 834	13 740 949	51 088 735	28 870 447	35 109 690
(E2) Hüvitiste käsitluskulud	7 920 559	686 344	5 286 794	4 330 567	6 781 175
(E3) Laekunud regress	-5 886 643	-316 179	-2 677 648	-1 096 520	-1 351 905
(E4) Hüvitised edasikindlustajatelt	37 956 586	10 122 042	11 784 760	10 953 020	24 842 229
(E) Netohüvitised (E1+E2+E3-E4)	96 517 164	3 989 072	41 913 121	21 151 474	15 696 731
(F1) RNE kogumuutus (kasv -)	-73 076 063	-5 781 351	-2 117 349	1 242 131	1 255 928
(F2) Edasikindlustuse RNE muutus (kasv +)	57 625 702	4 553 134	-6 108 866	-4 472 818	-2 375 024
(F) RNE netomuutus (F1+F2; kasv-)	-15 450 361	-1 228 217	-8 226 215	-3 230 687	-1 119 096
(G) Netonõuded (E-F)	111 967 525	5 217 289	50 139 336	24 382 161	16 815 827
(H) Muude tehn. erald. muutus (kasv-)	- 530 529	- 282 622	- 799 347	- 219 864	- 39 237
(I1) Sõlmimiskulud	48 601 280	6 268 044	21 071 358	17 178 508	17 684 535
(I2) Sõlmimisväljaminekute muutus (kasv +)	-3 206 305	-51 736	381 781	-994 206	-629 583
(I3) Administratiivkulud	33 774 280	3 599 435	15 392 726	14 254 893	8 184 532
(I4) Komisjonitasud edasikindlustajatelt	22 737 045	1 562 788	7 529 240	1 436 955	12 582 393
(I5) Edasik. osa sõlm. väljam. muutuses (kasv -)	-562 008	115 776	-220 318	454 642	606 822
(I) Tegevuskulud (I1-I2+I3-I4-I5)	63 406 828	8 240 651	28 773 381	30 536 010	13 309 435
(J) Muu tehniline kulu	6 261 997	2 105 249	4 067 172	3 328 947	2 944 072
(K) TEHNILINE TULEM (C+D-G+H-I-J)	15 037 968	11 802 088	2 715 616	-2 875 704	2 505 746
(L1) Investeeringutulu tütar- ja sidusettev.-lt	907 098			6 596 446	230 624
(L2) Tulu maalt ja ehitistelt	252 936		20 971	150 000	24 342
(L3) Tulu muudelt investeeringutelt	6 399 630	86 302	3 632 509	967 864	602 360
(L4) Investeeringute väärtuse muutus	334 410	2 621 774	1 235 770	130 493	44 268
(L5) Kasum investeeringute real.-st	179 902	1 827 136	622 149	59 036	451 076
(L) Investeeringutulud (L1+...+L5)	8 073 976	4 535 212	5 511 399	7 903 839	1 352 670
(M1) Investeeringukulud	591 810	53 129	143 664	967 684	1 158 139
(M2) Investeeringukulu tütar- ja sidusettev.-lt	486 466		197 950	12 160 524	
(M3) Investeeringute väärtuse muutus	278 781	1 144 253	223 800	71 300	799 916
(M4) Kahjum investeeringute real.-st			499 756	20 487	52 064
(M) Investeeringukulud (M1+...+M4)	1 357 057	1 197 382	1 065 170	13 219 995	2 010 119
(N) Neto investeeringute tulu (L-M)	6 716 919	3 337 830	4 446 229	-5 316 156	- 657 449
(O) Neto muu tulu	-48 423 858	-741 030	-1 153 166	7 295 671	1 082 768
(P) PUHASKASUM/KAHJUM (K+N+O)	-26 668 971	14 398 888	6 008 679	- 896 189	2 931 065

Kasutatud lühendid:

EPE - ettemakstud preemiate eraldis

RNE - Rahuldamata nõuete eraldis

¹ Kindlustusseltside brutopreemiad ei ole saldeeritud ELKF-le tehtavate eraldistega (8% liikluskindlustuse preemiatest); kuluna sisalduvad need kirjel "Muu tehniline kulu" (J)

² Leks Kindlustuse AS ühines 2000. a II poolaastast Balti Kindlustuse AS-ga (uueks ärinimeks sai BICO-LEKS Kindlustuse AS)

Kahjkindlustusandjate kasumiaruanne, 2000 (2)

krooni

	Sampo Eesti Varakindlustus	Seesam Kindlustus	Zürich Kindlustus	Kahjkindlustus- seltsid kokku	Eesti Liiklus- kindlustuse Fond
(A1) Brutopreemiad ¹	474 531 789	145 222 188	34 736 077	1197 975 709	76 835 890
(A2) Edasikindlustuspreemiad	90 148 236	90 877 011	25 230 195	388 803 156	5 308 184
(A) Netopreemiad (A1-A2)	384 383 553	54 345 177	9 505 882	809 172 553	71 527 706
(B1) EPE kogumuutus (kasv -)	-4 278 284	-22 848 615	- 783 168	-33 066 625	2 919 487
(B2) Edasikindlustuse EPE muutus (kasv +)	-12 129 478	15 732 216	308 955	3 414 228	
(B) EPE netomuutus (B1+B2; kasv-)	-16 407 762	-7 116 399	- 474 213	-29 652 397	2 919 487
(C) Teenitud netopreemiad (A+B)	367 975 791	47 228 778	9 031 669	779 520 156	74 447 193
(D) Muu tehniline tulu	31 447 945	112 579	60 191	78 889 990	31 839 542
(E1) Hüvitiste kogusumma	237 382 455	51 808 007	7 132 919	557 573 036	68 209 576
(E2) Hüvitiste käsitlekulud	13 467 411	5 475 580	377 798	44 326 228	4 652 458
(E3) Laekunud regress	-10 200 977	- 265 304	- 130 563	-21 925 739	-3 132 124
(E4) Hüvitised edasikindlustajatelt	60 975 351	30 711 066	5 463 582	192 808 636	349 277
(E) Netohüvitised (E1+E2+E3-E4)	179 673 538	26 307 217	1 916 572	387 164 889	69 380 633
(F1) RNE kogumuutus (kasv -)	-37 080 437	-14 548 546	-3 836 849	-133 942 536	-18 157 896
(F2) Edasikindlustuse RNE muutus (kasv +)	1 181 863	12 884 990	2 476 167	65 765 148	31 970 678
(F) RNE netomuutus (F1+F2; kasv-)	-35 898 574	-1 663 556	-1 360 682	-68 177 388	13 812 782
(G) Netonõuded (E-F)	215 572 112	27 970 773	3 277 254	455 342 277	55 567 851
(H) Muude tehn. erald. muutus (kasv-)	-2 661 755			-4 533 354	7 413 798
(I1) Sõlmimiskulud	98 282 775	25 550 184	4 337 220	238 973 904	7 458 259
(I2) Sõlmimisväljaminekute muutus (kasv +)	-1 385 790	2 311 755	171 286	-3 402 798	- 972 740
(I3) Administratiivkulud	55 092 506	8 954 068	5 449 657	144 702 097	4 571 789
(I4) Komisjonitasud edasikindlustajatelt	22 130 987	24 426 556	8 054 460	100 460 424	
(I5) Edasik. osa sõlm. väljam. muutuses (kasv -)	1 796 362	-4 666 703	- 7 237	-2 482 664	
(I) Tegevuskulud (I1-I2+I3-I4-I5)	130 833 722	12 432 644	1 568 368	289 101 039	13 002 788
(J) Muu tehniline kulu	11 935 255	199 009	108 287	30 949 988	21 147 867
(K) TEHNILINE TULEM (C+D-G+H-I-J)	38 420 892	6 738 931	4 137 952	78 483 489	23 982 027
(L1) Investeeringutulu tütar- ja sidusettev.-lt				7 734 168	2 110 848
(L2) Tulu maalt ja ehitistelt	435 835	101 829	54 960	1 040 873	182 616
(L3) Tulu muudelt investeeringutelt	16 877 978	3 669 302	1 359 706	33 595 651	763 266
(L4) Investeeringute väärtuse muutus	1 601 435	232 053	12	6 200 215	
(L5) Kasum investeeringute real.-st	1 619 701	995 013		5 754 013	406 325
(L) Investeeringutulud (L1+...+L5)	20 534 949	4 998 197	1 414 678	54 324 920	3 463 055
(M1) Investeeringukulud	1 459 436	917 550	9 070	5 300 482	7 340 646
(M2) Investeeringukulu tütar- ja sidusettev.-lt	9 348 686			22 193 626	
(M3) Investeeringute väärtuse muutus	1 206 345	173 919	191 047	4 089 361	2 486 448
(M4) Kahjum investeeringute real.-st	487 341	134 949		1 194 597	
(M) Investeeringukulud (M1+...+M4)	12 501 808	1 226 418	200 117	32 778 066	9 827 094
(N) Neto investeeringute tulu (L-M)	8 033 141	3 771 779	1 214 561	21 546 854	-6 364 039
(O) Neto muu tulu	-2 308 247	- 706 217	- 94 887	-45 048 966	-1 992 940
(P) PUHASKASUM/KAHJUM (K+N+O)	44 145 786	9 804 493	5 257 626	54 981 377	15 625 048

Kasutatud lühendid:

EPE - ettemakstud preemiate eraldis

RNE - Rahuldamata nõuete eraldis

¹ Kindlustusseltside brutopreemiad ei ole saldeeritud ELKF-le tehtavate eraldistega (8% liikluskindlustuse preemiatest); kuluna sisalduvad need kirjel "Muu tehniline kulu" (J)

Liikluskindlustuse kasumiaruanne, 2000

krooni

	BICO-LEKS Kindlustus ²	Inges Kindlustus	Leks Kindlustus ²	Nordika Kindlustus	Salva Kindlustus	Sampo Eesti Varakindlustus	Seesam Kindlustus	Kahjukindlustus- seltsid kokku	Eesti Liiklus- kindlustuse Fond
(A1) Brutopreemiad ¹	78 232 093	25 433 162	50 748 967	41 189 309	36 801 545	149 190 684	2 290 190	383 885 950	13 418 737
(A2) Edasikindlustuspreemiad	4 191 582	19 089 413	2 646 687	2 159 281	23 335 077	10 992 052	1 000 313	63 414 405	69 296
(A) Netopreemiad (A1-A2)	74 040 511	6 343 749	48 102 280	39 030 028	13 466 468	138 198 632	1 289 877	320 471 545	13 349 441
(B1) EPE kogumuutus (kasv -)	5 958 471	-3 748 748	-9 110 410	1 417 912	-1 955 342	-2 535 499	-1 263 688	-11 237 304	4 879 221
(B2) Edasikindlustuse EPE muutus (kasv +)		2 640 970		-6 454 619	860 495	- 660 886	401 065	-3 212 975	
(B) EPE netomuutus (B1+B2; kasv-)	5 958 471	-1 107 778	-9 110 410	-5 036 707	-1 094 847	-3 196 385	- 862 623	-14 450 279	4 879 221
(C) Teenitud netopreemiad (A+B)	79 998 982	5 235 971	38 991 870	33 993 321	12 371 621	135 002 247	427 254	306 021 266	18 228 662
(D) Muu tehniline tulu	16 651 386	3 386 645	8 981 164	12 157 151	6 029 940	31 447 945	105 355	78 759 586	31 839 542
(E1) Hüvitiste kogusumma	43 312 213	10 867 000	23 533 608	25 572 745	17 155 404	78 049 187	155 462	198 645 619	35 979 662
(E2) Hüvitiste käsitluskulud	2 499 137	454 700	2 276 590	3 835 911	2 068 101	7 346 838	19 891	18 501 168	4 399 132
(E3) Laekunud regress	-2 191 900	- 316 179	-1 376 515	- 930 306	- 497 909	-4 117 546		-9 430 355	-3 132 124
(E4) Hüvitised edasikindlustajatelt	354 299	8 777 534	150 917	9 657 056	10 462 525	2 185 472	62 185	31 649 988	349 277
(E) Netohüvitised (E1+E2+E3-E4)	43 265 151	2 227 987	24 282 766	18 821 294	8 263 071	79 093 007	113 168	176 066 444	36 897 393
(F1) RNE kogumuutus (kasv -)	-13 792 248	-4 564 040	-7 333 666	-2 723 865	-1 487 356	-19 371 979	- 767 713	-50 040 867	14 951 154
(F2) Edasikindlustuse RNE muutus (kasv +)	3 659 970	3 603 732	1 029 433	-3 598 871	- 173 209	12 454 215	532 264	17 507 534	11 500 000
(F) RNE netomuutus (F1+F2; kasv-)	-10 132 278	- 960 308	-6 304 233	-6 322 736	-1 660 565	-6 917 764	- 235 449	-32 533 333	26 451 154
(G) Netonõuded (E-F)	53 397 429	3 188 295	30 586 999	25 144 030	9 923 636	86 010 771	348 617	208 599 777	10 446 239
(H) Muude tehn. erald. muutus (kasv -)	- 537 606	- 282 622	- 799 347	- 219 864	- 39 237	-2 661 755		-4 540 431	10 739 963
(I1) Sõlmiskulud	14 216 257	2 537 831	7 206 353	11 166 011	5 184 390	24 868 612	170 248	65 349 702	2 198 474
(I2) Sõlmisväljaminekute muutus (kasv +)		186 740	- 118 861		- 88 924			- 21 045	- 71 135
(I3) Administratiivkulud	10 477 745	892 135	7 220 644	6 483 813	3 764 884	19 629 157	304 043	48 772 421	4 366 306
(I4) Komisjonitasud edasikindlustajatelt		317 579			4 694 190	- 572	50 824	5 062 021	
(I5) Edasik. osa sõlm. väljam. muutuses (kasv -)		115 258			- 332 461		17 084	- 200 119	
(I) Tegevuskulud (I1-I2+I3-I4-I5)	24 694 002	2 810 389	14 545 858	17 649 824	4 676 469	44 498 341	406 383	109 281 266	6 635 915
(J) Muu tehniline kulu	6 260 645	2 105 249	4 059 954	3 323 265	2 944 072	11 935 255	183 383	30 811 823	21 147 867
(K) TEHN. TULEM (C+D-G+H-I-J)	11 760 686	236 061	-2 019 124	- 186 511	818 147	21 344 070	- 405 774	31 547 555	22 578 146

Kasutatud lühendid:

EPE - ettemakstud preemiate eraldis

RNE - Rahuldamata nõuete eraldis

¹ Kindlustusseltside brutopreemiad ei ole saldeeritud ELKF-le tehtavate eraldistega (8% liikluskindlustuse preemiatest); kuluna sisalduvad need kirjel "Muu tehniline kulu" (J)

² Leks Kindlustuse AS ühines 2000. a II poolaastast Balti Kindlustuse AS-ga (uueks ärinimeks sai BICO-LEKS Kindlustuse AS)

Liikluskindlustuseta kahjukindlustuse kasumiaruanne, 2000

krooni

	BICO-LEKS Kindlustus ¹	Inges Kindlustus	Leks Kindlustus ¹	Nordika Kindlustus	Salva Kindlustus	Sampo Eesti Varakindlustus	Seesam Kindlustus	Zürich Kindlustus	Kahjukindlustus- seltsid kokku	Eesti Liiklus- kindlustuse Fond
(A1) Brutopreemiad	168 576 035	23 429 019	63 137 506	13 143 798	42 794 221	325 341 105	142 931 998	34 736 077	814 089 759	63 417 153
(A2) Edasikindlustuspreemiad	70 802 886	5 137 784	24 267 305	5 314 892	25 602 807	79 156 184	89 876 698	25 230 195	325 388 751	5 238 888
(A) Netopreemiad (A1-A2)	97 773 149	18 291 235	38 870 201	7 828 906	17 191 414	246 184 921	53 055 300	9 505 882	488 701 008	58 178 265
(B1) EPE kogumuutus (kasv -)	853 946	675 916	- 704 310	1 218 922	237 085	-1 742 785	-21 584 927	- 783 168	-21 829 321	-1 959 734
(B2) Edasikindlustuse EPE muutus (kasv +)	1 911 181	86 794	351 099	390 801	- 284 186	-11 468 592	15 331 151	308 955	6 627 203	
(B) EPE netomuutus (B1+B2; kasv-)	2 765 127	762 710	- 353 211	1 609 723	- 47 101	-13 211 377	-6 253 776	- 474 213	-15 202 118	-1 959 734
(C) Teenitud netopreemiad (A+B)	100 538 276	19 053 945	38 516 990	9 438 629	17 144 313	232 973 544	46 801 524	9 031 669	473 498 890	56 218 531
(D) Muu tehniline tulu	16 203	- 28 662	4 828	2 177	68 443		7 224	60 191	130 404	
(E1) Hüvitiste kogusumma	89 127 621	2 873 949	27 555 127	3 297 702	17 954 286	159 333 268	51 652 545	7 132 919	358 927 417	32 229 914
(E2) Hüvitiste käsitluskulud	5 421 422	231 644	3 010 204	494 656	4 713 074	6 120 573	5 455 689	377 798	25 825 060	253 326
(E3) Lækunud regress	-3 694 743		-1 301 133	- 166 214	- 853 996	-6 083 431	- 265 304	- 130 563	-12 495 384	
(E4) Hüvitised edasikindlustajatelt	37 602 287	1 344 508	11 633 843	1 295 964	14 379 704	58 789 879	30 648 881	5 463 582	161 158 648	
(E) Netohüvitised (E1+E2+E3-E4)	53 252 013	1 761 085	17 630 355	2 330 180	7 433 660	100 580 531	26 194 049	1 916 572	211 098 445	32 483 240
(F1) RNE kogumuutus (kasv -)	-59 283 815	-1 217 311	5 216 317	3 965 996	2 743 284	-17 708 458	-13 780 833	-3 836 849	-83 901 669	-33 109 050
(F2) Edasikindlustuse RNE muutus (kasv +)	53 965 732	949 402	-7 138 299	- 873 947	-2 201 815	-11 272 352	12 352 726	2 476 167	48 257 614	20 470 678
(F) RNE netomuutus (F1+F2; kasv-)	-5 318 083	- 267 909	-1 921 982	3 092 049	541 469	-28 980 810	-1 428 107	-1 360 682	-35 644 055	-12 638 372
(G) Netonõuded (E-F)	58 570 096	2 028 994	19 552 337	- 761 869	6 892 191	129 561 341	27 622 156	3 277 254	246 742 500	45 121 612
(H) Muude tehn. erald. muutus (kasv -)	7 077								7 077	-3 326 165
(I1) Sõlmimiskulud	34 385 023	3 730 213	13 865 005	6 012 497	12 500 145	73 414 163	25 379 936	4 337 220	173 624 202	5 259 785
(I2) Sõlmimisväljaminekute muutus (kasv +)	-3 206 305	- 238 476	500 642	- 994 206	- 540 659	-1 385 790	2 311 755	171 286	-3 381 753	- 901 605
(I3) Administratiivkulud	23 296 535	2 707 300	8 172 082	7 771 080	4 419 648	35 463 349	8 650 025	5 449 657	95 929 676	205 483
(I4) Komisjonitasud edasikindlustajatelt	22 737 045	1 245 209	7 529 240	1 436 955	7 888 203	22 131 559	24 375 732	8 054 460	95 398 403	
(I5) Edasik. osa sõlm. väljam. muutuses (kasv -)	- 562 008	518	- 220 318	454 642	939 283	1 796 362	-4 683 787	- 7 237	-2 282 545	
(I) Tegevuskulud (I1-I2+I3-I4-I5)	38 712 826	5 430 262	14 227 523	12 886 186	8 632 966	86 335 381	12 026 261	1 568 368	179 819 773	6 366 873
(J) Muu tehniline kulu	1 352		7 218	5 682			15 626	108 287	138 165	
(K) TEHN. TULEM (C+D-G+H-I-J)	3 277 282	11 566 027	4 734 740	-2 689 193	1 687 599	17 076 822	7 144 705	4 137 952	46 935 934	1 403 881

Kasutatud lühendid:

EPE - ettemakstud preemiate eraldis

RNE - Rahuldamata nõuete eraldis

¹ Leks Kindlustuse AS ühines 2000. a II poolaastast Balti Kindlustuse AS-ga (uueks ärinimeks sai BICO-LEKS Kindlustuse AS)

Kindlustuspreemiad ja nõuded, 1996—2000

	ELU- KINDLUSTUS	Muutus võrreldes eelmise aastaga	KAHJU- KINDLUSTUS	Muutus võrreldes eelmise aastaga	OTSENE KINDLUSTUS KOKKU	Muutus võrreldes eelmise aastaga	EDASI- KINDLUSTUS	Muutus võrreldes eelmise aastaga	KOKKU	Muutus võrreldes eelmise aastaga
Brutopreemiad (tuhat krooni)										
1996	64 449	50,7 %	732 699	44,9 %	797 148	45,4 %	27 035	16 korda	824 183	49,9 %
1997	128 152	98,8 %	926 024	26,4 %	1 054 176	32,2 %	31 052	14,9 %	1 085 228	31,7 %
1998	206 457	61,1 %	1 030 320	11,3 %	1 236 777	17,3 %	35 079	13,0 %	1 271 856	17,2 %
1999	216 483	4,9 %	1 126 263	9,3 %	1 342 746	8,6 %	74 241	2 korda	1 416 987	11,4 %
2000	304 325	40,6 %	1 289 686	14,5 %	1 594 011	18,7 %	64 798	-12,7 %	1 658 809	17,1 %
Edasikindlustus (tuhat krooni)										
1996	2 528	95,4 %	205 253	-8,8 %	207 781	-8,2 %	6 008	1001 korda	213 789	-5,5 %
1997	4 266	68,8 %	241 496	17,7 %	245 762	18,3 %	3 003	-50,0 %	248 765	16,4 %
1998	6 732	57,8 %	245 025	1,5 %	251 757	2,4 %	7 551	2,5 korda	259 308	4,2 %
1999	5 959	-11,5 %	353 800	44,4 %	359 759	42,9 %	4 503	-40,4 %	364 262	40,5 %
2000	8 123	36,3 %	387 741	9,6 %	395 864	10,0 %	6 371	41,5 %	402 235	10,4 %
Netopreemiad (tuhat krooni)										
1996	61 921	49,4 %	527 446	88,0 %	589 367	83,0 %	21 027	13 korda	610 394	88,6 %
1997	123 886	2 korda	684 528	29,8 %	808 414	37,2 %	28 049	33,4 %	836 463	37,0 %
1998	199 725	61,2 %	785 295	14,7 %	985 020	22 %	27 528	-1,9 %	1 012 548	21,1 %
1999	210 524	5,4 %	772 463	-1,6 %	982 987	-0,2 %	69 738	2,5 korda	1 052 725	4,0 %
2000	296 202	40,7 %	901 945	17 %	1 198 147	21,9 %	58 427	-16,2 %	1 256 574	19,4 %
Esitatud nõuded (tükki)										
1996	70 276	-12,8 %	27 382	3,6 %			1			
1997	41 156	-41,4 %	33 553	22,5 %			821	821 korda		
1998	30 232	-26,5 %	41 937	25,0 %			1 101	34,1 %		
1999	27 804	-8,0 %	42 161	0,5 %			2 843	2,6 korda		
2000	14 661	-47,3 %	44 979	6,7 %			2 872	1, %		
Rahuldatud nõuded (tükki)										
1996	58 548	-17,4 %	24 785	12,4 %			1			
1997	37 438	-36,1 %	28 873	16 %			821	821 korda		
1998	29 353	-21,6 %	34 558	19,7 %			1 097	33,6 %		
1999	27 367	-6,8 %	37 969	9,9 %			2 830	2,6 korda		
2000	14 537	-46,9 %	42 886	13, %			2 858	1,0 %		
Makstud nõuded (tuhat krooni)										
1996	18 858	7,9 %	257 882	10,9 %	276 740	10,7 %	5 665		282 405	12,9 %
1997	25 312	34,2 %	380 417	47,5 %	405 729	46,6 %	9 942	75,5 %	415 671	47,2 %
1998	41 027	62,1 %	546 678	43,7 %	587 705	44,9 %	23 070	2,3 korda	610 775	46,9 %
1999	68 604	67,2 %	580 662	6,2 %	649 266	10,5 %	34 331	48,8 %	683 597	11,9 %
2000	58 415	-14,9 %	616 950	6,2 %	675 365	4,0 %	32 753	-4,6 %	708 118	3,6 %
Edasikindlustus (tuhat krooni)										
1996	302	29,6 %	76 536	-29,7 %	76 838	-29,5 %			76 838	-29,5 %
1997	672	2,2 korda	93 435	22,1 %	94 107	22,5 %			94 107	22,5 %
1998	367	-45,4 %	139 453	49,3 %	139 820	48,6 %			139 820	48,6 %
1999	2 493	6,8 korda	172 487	23,7 %	174 980	25,1 %			174 980	25,1 %
2000	860	-65,5 %	193 312	12,1 %	194 172	11,0 %	-154		194 018	10,9 %
Makstud nõuded, neto (tuhat krooni)										
1996	18 556	7,6 %	181 346	46,5 %	199 902	41,8 %	5 665		205 567	45,8 %
1997	24 640	32,8 %	286 982	58,3 %	311 622	55,9 %	9 942	75,5 %	321 564	56,4 %
1998	40 660	65,0 %	407 225	41,9 %	447 885	43,7 %	23 070	2,3 korda	470 955	46,5 %
1999	66 111	62,6 %	408 175	0,2 %	474 286	5,9 %	34 331	48,8 %	508 617	8,0 %
2000	57 555	-12,9 %	423 638	3,8 %	481 193	1,5 %	32 907	-4,1 %	514 100	1,1 %

Elukindlustuslepingud, preemiad ja nõuded kindlustusandjate lõikes, 1996—2000 (1)

	AB Elukindlustus ¹	BICO Elukindlustus	Eesti Elukindlustus	Hansap. Kindlustus	Leks Elukindlustus ²	Nordika Elukindlustus	Polaris- Elu	Sampo Eesti Elukindlustus	Seesam Elukindlustus ³	Ühisp. Elukindlustus	KOKKU
Jõusolevad lepingud (tükki), seisuga 31. detsember											
1996	5 324	63	128 733	538	1 786	-	11 136	-	106	-	147 686
1997	7 256	701	105 619	1 764	2 673	260	11 960	-	289	-	130 522
1998	8 515	1 495	89 928	3 376	4 061	1 826	13 053	-	1 465	-	123 719
1999	-	2 523	-	80 692	4 498	3 185	-	66	3 698	1 667	96 329
2000	-	4 114	-	72 554	-	3 878	-	1 941	16 202	9 269	107 958
Kindlustussummade summa (tuhat krooni)											
1996	285 698	8 069	648 800	169 307	169 050	-	356 289	-	37 095	-	1 674 308
1997	825 316	67 150	1 441 792	599 814	365 463	41 407	993 755	-	104 706	-	4 439 403
1998	1 048 382	203 967	2 145 417	1 123 318	564 657	299 461	1 050 403	-	265 111	-	6 700 716
1999	-	485 744	-	3 749 736	569 753	487 176	-	10 592	340 356	433 002	6 076 359
2000	-	798 827	-	6 338 323	-	601 228	-	241 778	624 065	1 646 643	10 250 864
Uued lepingud (tükki)											
1996	3 183	81	9 723	538	1 240	-	3 410	-	106	-	18 281
1997	3 112	672	8 746	1 404	1 721	268	3 351	-	288	-	19 562
1998	2 708	918	9 347	1 791	2 368	1 616	2 944	-	1 345	-	23 037
1999	693	1 239	-	8 307	1 651	1 416	...	68	2 554	1 689	17 617
2000	-	1 663	-	7 674	-	1 116	-	2 096	13 251	4 266	30 066
Brutopreemiad (tuhat krooni)											
1996	13 069	208	35 144	1 617	2 902	-	10 900	-	609	-	64 449
1997	22 103	2 254	55 026	19 513	8 999	308	17 904	-	2 045	-	128 152
1998	29 711	6 499	90 418	34 202	14 054	3 466	23 550	-	4 557	-	206 457
1999	21 734	14 171	-	120 075	16 609	6 548	20 410	66	13 753	3 117	216 483
2000	469	21 444	-	171 669	-	8 020	-	4 549	48 583	49 591	304 325
Edasikindlustus (tuhat krooni)											
1996	1 519	19	21	319	292	-	167	-	191	-	2 528
1997	1 680	101	103	1 082	715	7	339	-	239	-	4 266
1998	1 854	252	322	2 043	827	148	513	-	773	-	6 732
1999	492	434	-	2 909	397	153	-	5	1 460	109	5 959
2000	-	881	-	3 578	-	149	-	91	1 640	1 784	8 123
Netopreemiad (tuhat krooni)											
1996	11 550	189	35 123	1 298	2 610	-	10 733	-	418	-	61 921
1997	20 423	2 153	54 923	18 431	8 284	301	17 565	-	1 806	-	123 886
1998	27 857	6 247	90 096	32 159	13 227	3 318	23 037	-	3 784	-	199 725
1999	21 242	13 737	-	117 166	16 212	6 395	20 410	61	12 293	3 008	210 524
2000	469	20 563	-	168 091	-	7 871	-	4 458	46 943	47 807	296 202
Esitatud nõuded (tükki)											
1996	602	-	68 663	24	244	-	743	-	-	-	70 276
1997	1 099	2	38 631	130	129	1	1 164	-	-	-	41 156
1998	1 308	27	26 736	281	299	31	1 517	-	33	-	30 232
1999	1 612	164	-	25 170	395	274	...	-	187	2	27 804
2000	-	292	-	12 549	-	289	-	2	1 047	482	14 661
sh tagasiostud (tükki)											
1996	427	-	33 536	7	201	-	684	-	-	-	34 855
1997	643	2	19 225	90	45	-	777	-	-	-	20 782
1998	882	17	12 419	230	170	1	1 130	-	32	-	14 881
1999	1 223	126	-	15 151	244	156	...	-	186	2	17 088
2000	-	227	-	5 830	-	214	-	-	812	287	7 370

... andmed puuduvad

¹ lõpetas tegevuse 1999. a; 1999. a on tabelis uute lepingute, esitatud nõudete ja rahuldatud nõudete real I poolaasta andmed (II poolaasta puuduvad); 2000. a preemiate järellaekumine

² Leks Elukindlustuse AS ühines 1999. a lõpus Ühispanga Elukindlustuse ASga

³ Seesam Elukindlustuse AS võttis 2000. a üle 1999. a pankrotistunud KAS Polaris-Elult 7 385 lepingut (veebruaris) ja AB Elukindlustuse AS-lt 3 471 lepingut (märtsis); ei sisaldu tabelis 1999. a lõpus jõusolevate lepingute real

Elukindlustuslepingud, preemiad ja nõuded kindlustusandjate lõikes, 1999—2000 (2)

	AB Elukindlustus ¹	BICO Elukindlustus	Eesti Elukindlustus	Hansap. Kindlustus	Leks Elukindlustus ²	Nordika Elukindlustus	Polaris- Elu	Sampo Eesti Elukindlustus	Seesam Elukindlustus ³	Ühisp. Elukindlustus	KOKKU
Rahuldatud nõuded (tükki)											
1996	294		57 336	24	244	-	650	-		-	58 548
1997	527	2	35 484	125	129		1 171	-		-	37 438
1998	973	25	26 258	277	283	24	1 481	-	32	-	29 353
1999	1 302	157	-	25 170	411	139	...		186	2	27 367
2000	-	271	-	12 460	-	315	-		1 034	457	14 537
sh tagasiostud (tükki)											
1996	207		30 988	7	201	-	624	-		-	32 027
1997	342	2	17 368	90	45		777	-		-	18 624
1998	762	16	12 081	230	167		1 129	-	32	-	14 417
1999	1 120	119	-	15 151	255	68	...		186	1	16 900
2000	-	207	-	5 811	-	217	-		808	270	7 313
Makstud nõuded (tuhat krooni)											
1996	808		16 341	454	164	-	1 091	-		-	18 858
1997	1 911	2	17 280	3 179	803		2 137	-		-	25 312
1998	4 714	177	23 159	5 393	1 692	53	4 789	-	1 050	-	41 027
1999	11 294	1 946	-	48 272	1 919	471	3 615		1 077	10	68 604
2000	-	1 196	-	49 499	-	885	-		3 199	3 636	58 415
sh kindlustussummad (tuhat krooni)											
1996	274		9 957	448	48	-	287	-		-	11 014
1997	764		9 879	389	367		797	-		-	12 196
1998	1 823	123	12 195	270	663	41	1 152	-		-	16 267
1999	...	1 535	-	16 277	675	248	...		105	10	18 850
2000	-	397	-	29 004	-	365	-		1 554	1 798	33 118
tagasiostud (tuhat krooni)											
1996	534		6 384	6	116	-	804	-		-	7 844
1997	1 147	2	7 401	2 790	436		1 340	-		-	13 116
1998	2 707	54	10 964	4 994	1 029		3 101	-	1 005	-	23 854
1999	...	412	-	31 754	1 244	202	...		873		34 485
2000	-	799	-	20 148	-	477	-		1 556	1 380	24 360
Edasikindlustus (tuhat krooni)											
1996	52			250		-		-		-	302
1997	147			380			145	-		-	672
1998	123			194			50	-		-	367
1999	127	1 020	-	1 283		13	-		50		2 493
2000	-		-	306	-	29	-		100	425	860
Makstud nõuded, neto (tuhat krooni)											
1996	756		16 341	204	164	-	1 091	-		-	18 556
1997	1 764	2	17 280	2 799	803		1 992	-		-	24 640
1998	4 591	177	23 159	5 199	1 692	53	4 739	-	1 050	-	40 660
1999	11 167	926	-	46 989	1 919	458	3 615		1 027	10	66 111
2000	-	1 196	-	49 193	-	856	-		3 099	3 211	57 555

... andmed puuduvad

¹ lõpetas tegevuse 1999. a; 1999. a on tabelis uute lepingute, esitatud nõudete ja rahuldatud nõudete real I poolaasta andmed (II poolaasta puuduvad); 2000. a preemiate järellaekumine

² Leks Elukindlustuse AS ühines 1999. a lõpus Ühispanga Elukindlustuse ASga

³ Seesam Elukindlustuse AS võttis 2000. a üle 1999. a pankrotistunud KAS Polaris-Elult 7 385 lepingut (veebruaris) ja AB Elukindlustuse AS-lt 3 471 lepingut (märtsis); ei sisaldu tabelis 1999. a lõpus jõusolevate lepingute real

Elukindlustuslepingud, preemiad ja nõuded liikide lõikes, 1996—2000 (1)

	Kindlustus- surma- juhtumiks	Kapitali- kogumis- kindlustus	Pensiooni- kindlustus	Sünni- ja abiellumis- kindlustus	Inv. riskiga elu- kindlustus	Muud	PÕHI- KINDLUSTUS KOKKU	Lisa- kindlus- tused	KOKKU KOOS LISA- KINDLUSTUSTEGA
Jõusolevad lepingud (tükki), seisuga 31. detsember									
1996	1 502	117 931	76	28 177			147 686	131 813	279 499
1997	2 429	105 396	109	22 467	113	8	130 522	118 134	248 656
1998	2 681	101 562	609	18 520	274	73	123 719	108 538	232 257
1999	3 164	70 084	2 968	19 905	208		96 329	89 360	185 689
2000	5 897	73 778	9 951	17 391	941		107 958	93 512	201 470
Kindlustussummade summa (tuhat krooni)									
1996	233 644	886 154	438	36 035			1 156 271	518 037	1 674 308
1997	500 446	1 876 688	5 316	67 063	4 696	755	2 454 964	1 984 439	4 439 403
1998	675 240	2 786 784	36 911	63 976	20 697	7 516	3 591 124	3 109 592	6 700 716
1999	725 572	2 214 165	206 933	54 077	14 635		3 215 382	2 860 977	6 076 359
2000	1 209 264	3 414 167	332 681	50 113	61 189		5 067 414	5 183 450	10 250 864
Uued lepingud (tükki)									
1996	1 256	16 194	17	814			18 281	12 320	30 601
1997	1 821	17 127	52	439	115	8	19 562	15 958	35 520
1998	1 169	20 936	533	181	140	78	23 037	18 600	41 637
1999	1 718	13 348	2 529	17	5		17 617	20 155	37 772
2000	3 580	18 347	7 247		892		30 066	15 438	45 504
Brutopreemiad (tuhat krooni)									
1996	3 633	55 566	163	3 057			62 419	2 030	64 449
1997	4 605	92 205	325	5 270	16 819	15	119 239	8 913	128 152
1998	5 883	176 376	2 199	7 930	3 835	262	196 485	9 972	206 457
1999	7 104	175 756	13 670	6 532	819		203 881	12 602	216 483
2000	10 331	175 676	40 035	6 045	60 845		292 932	11 393	304 325
Edasikindlustus (tuhat krooni)									
1996	850	1 635		1			2 486	42	2 528
1997	1 181	2 287		2	5	4	3 479	787	4 266
1998	1 928	3 706		2	18	7	5 661	1 071	6 732
1999	2 507	2 190		1			4 698	1 261	5 959
2000	3 017	3 108		3	1		6 129	1 994	8 123
Netopreemiad (tuhat krooni)									
1996	2 783	53 931	163	3 056			59 933	1 988	61 921
1997	3 424	89 918	325	5 268	16 814	11	115 760	8 126	123 886
1998	3 955	172 670	2 199	7 928	3 817	255	190 824	8 901	199 725
1999	4 597	173 566	13 670	6 531	819		199 183	11 341	210 524
2000	7 314	172 568	40 035	6 042	60 844		286 803	9 399	296 202
Esitatud nõuded (tükki)									
1996	189	53 821	8	13 731			67 749	2 527	70 276
1997	63	29 845	126	7 797	23		37 854	3 302	41 156
1998	155	21 691	91	4 509	101		26 547	3 685	30 232
1999	102	21 526	114	3 273	47		25 062	2 742	27 804
2000	140	10 752	255	1 866	37		13 050	1 611	14 661
sh tagasiostud (tükki)									
1996	71	24 582	8	10 194			34 855		34 855
1997	59	14 421	37	6 126	23		20 666	116	20 782
1998	85	10 758	23	3 616	101		14 583	298	14 881
1999	71	13 704	50	2 718	46		16 589	499	17 088
2000	125	5 755	181	1 279	30		7 370		7 370

Elukindlustuslepingud, preemiad ja nõuded liikide lõikes, 1996—2000 (2)

	Kindlustus- surma- juhtumiks	Kapitali- kogumis- kindlustus	Pensioni- kindlustus	Sünni- ja abiellumis- kindlustus	Inv. riskiga elu- kindlustus	Muud	PÕHI- KINDLUSTUS KOKKU	Lisa- kindlus- tused	KOKKU KOOS LISA- KINDLUSTUSTEGA
Rahuldatud nõuded (tükki)									
1996	58	44 694	8	11 412			56 172	2 376	58 548
1997	62	27 912	111	6 556	23		34 664	2 774	37 438
1998	126	21 392	91	4 228	100		25 937	3 416	29 353
1999	88	21 130	114	3 274	48		24 654	2 713	27 367
2000	130	10 659	252	1 866	34		12 941	1 596	14 537
sh tagasiostud (tükki)									
1996	49	22 305	8	9 665			32 027		32 027
1997	59	12 942	37	5 509	23		18 570	54	18 624
1998	80	10 657	23	3 297	100		14 157	260	14 417
1999	57	13 612	50	2 719	47		16 485	415	16 900
2000	118	5 709	179	1 279	28		7 313		7 313
Makstud nõuded (tuhat krooni)									
1996	325	15 924	63	1 803			18 115	743	18 858
1997	137	18 235	255	1 879	2 823		23 329	1 983	25 312
1998	162	30 158	103	1 933	4 015		36 371	4 656	41 027
1999	1 513	59 794	430	2 768	512		65 017	3 587	68 604
2000	202	51 000	723	2 165	662		54 752	3 663	58 415
sh kindlustussummad (tuhat krooni)									
1996	312	9 637		322			10 271	743	11 014
1997	106	9 752	10	349			10 217	1 979	12 196
1998	126	11 687	37	237			12 087	4 180	16 267
1999	1 469	14 029	39	254	4		15 795	3 055	18 850
2000	175	28 915	252	421	206		29 969	3 149	33 118
tagasiostud (tuhat krooni)									
1996	13	6 287	63	1 481			7 844		7 844
1997	31	8 483	245	1 530	2 823		13 112	4	13 116
1998	30	18 048	56	1 696	4 015		23 845	9	23 854
1999	32	31 352	80	2 513	508		34 485		34 485
2000	21	21 686	458	1 739	456		24 360		24 360
Edasikindlustus (tuhat krooni)									
1996	250	52					302		302
1997	50	264					314	358	672
1998	14	50					64	303	367
1999	1 190	1 069					2 259	234	2 493
2000		391					391	469	860
Makstud nõuded, neto (tuhat krooni)									
1996	75	15 872	63	1 803			17 813	743	18 556
1997	87	17 971	255	1 879	2 823		23 015	1 625	24 640
1998	148	30 108	103	1 933	4 015		36 307	4 353	40 660
1999	323	58 725	430	2 768	512		62 758	3 353	66 111
2000	202	50 609	723	2 165	662		54 361	3 194	57 555

Kahjukindlustuslepingud, preemiad ja nõuded kindlustusandjate lõikes, 1996—2000 (1)*

	ASA Kindlustus ¹	BICO-LEKS Kindlustus ²	Eesti Varakindlustus ³	ETAS	Farret	Inges Kindlustus	Kalju	Leks Kindlustus ²	Maksvit	Nordika Kindlustus
Jõusolevad lepingud (tükki, seisuga 31. detsember)										
1996	62 323	5 108	211 219	5 698	14 443	1 702	15 799	29 141	4 951	26 984
1997	65 294	9 271	246 209	18 348	-	1 705	11 600	40 827	-	35 637
1998	60 025	20 825	206 823	-	-	3 241	-	73 559	-	41 212
1999	-	42 968	306 338	-	-	6 822	-	92 483	-	39 105
2000	-	147 253	-	-	-	57 902	-	-	-	36 319
Brutopreemiad (tuhat krooni)										
1996	116 390	39 462	141 050	22 324	27 604	18 237	14 895	56 828	1 768	51 858
1997	131 558	44 706	185 334	48 522	-	22 430	17 212	91 677	-	86 042
1998	119 086	67 547	222 634	25 599	-	19 002	5 447	160 239	-	81 461
1999	87 267	105 108	278 331	-	-	21 824	-	205 980	-	70 083
2000	-	257 055	-	-	-	50 115	-	118 522	-	63 202
Edasikindlustus (tuhat krooni)										
1996	27 911	17 224	8 391	6 188	4 858	9 529	917	25 513	308	7 785
1997	20 109	18 236	11 604	10 051	-	9 718	1 348	39 821	-	13 396
1998	12 817	19 956	20 648	6 295	-	6 914	484	52 804	-	8 180
1999	11 010	41 532	33 443	-	-	7 258	-	53 716	-	40 836
2000	-	74 987	-	-	-	24 227	-	26 734	-	7 474
Netopreemiad (tuhat krooni)										
1996	88 479	22 238	132 659	16 136	22 746	8 708	13 978	31 315	1 460	44 073
1997	111 449	26 470	173 730	38 471	-	12 712	15 864	51 856	-	72 646
1998	106 269	47 591	201 986	19 304	-	12 088	4 963	107 435	-	73 281
1999	76 257	63 576	244 888	-	-	14 566	-	152 264	-	29 247
2000	-	182 068	-	-	-	25 888	-	91 788	-	55 728
Esitatud nõuded (tükki)										
1996	5 871	601	8 341	457	1 650	123	920	1 821	63	2 904
1997	5 839	864	8 493	1 090	-	129	1 224	2 734	-	5 641
1998	5 843	2 152	11 287	857	-	124	-	6 077	-	4 187
1999	2 790	3 700	12 042	-	-	181	-	9 520	-	3 163
2000	-	9 867	-	-	-	1 059	-	4 256	-	2 438
Rahuldatud nõuded (tükki)										
1996	5 325	536	7 471	335	1 467	86	789	1 527	55	3 397
1997	4 916	740	7 649	898	-	113	1 120	2 216	-	4 377
1998	4 456	1 715	10 043	720	-	141	-	5 250	-	3 778
1999	3 019	2 858	10 709	-	-	160	-	8 434	-	3 750
2000	-	8 348	-	-	-	578	-	4 301	-	2 426
Makstud nõuded (tuhat krooni)										
1996	52 901	7 812	58 236	5 846	14 883	3 887	5 246	18 296	640	24 522
1997	65 225	11 190	72 715	18 501	-	2 799	11 071	27 086	-	48 820
1998	61 807	35 375	121 251	13 121	-	7 015	3 349	98 647	-	44 256
1999	46 751	53 043	121 491	-	-	6 208	-	106 387	-	51 143
2000	-	134 267	-	-	-	14 111	-	53 634	-	32 105
Edasikindlustus (tuhat krooni)										
1996	15 911	2 928	7 335	794	4 247	2 989	5	9 265	-	3 019
1997	9 532	3 420	2 507	2 872	-	2 114	-173	9 651	-	2 402
1998	7 355	15 350	7 065	3 271	-	3 097	348	36 034	-	2 356
1999	8 347	23 258	8 037	-	-	4 318	-	30 149	-	20 117
2000	-	38 110	-	-	-	10 122	-	11 785	-	10 953
Makstud nõuded, neto (tuhat krooni)										
1996	36 990	4 884	50 901	5 052	10 636	898	5 241	9 031	640	21 503
1997	55 693	7 770	70 208	15 629	-	685	11 244	17 435	-	46 418
1998	54 452	20 025	114 186	9 850	-	3 918	3 001	62 613	-	41 900
1999	38 404	29 785	113 454	-	-	1 890	-	76 238	-	31 026
2000	-	96 157	-	-	-	3 989	-	41 849	-	21 152

* Ainult otsene kindlustus

¹ 1999. a on tabelis esitatud ja rahuldatud nõudete real I poolaasta andmed (II poolaasta puuduvad)

² Leks Kindlustuse AS ühines 2000. a II poolaastast Balti Kindlustuse ASga (uueks ärinimeks sai BICO-LEKS Kindlustuse AS)

³ Eesti Varakindlustuse AS ja Sampo Kindlustuse AS ühinesid 2000. aastast AS Sampo Eesti Varakindlustusega (endine AS Eesti Kindlustus)

Kahjukindlustuslepingud, preemiad ja nõuded kindlustusandjate lõikes, 1996—2000 (2)*

	Polaris- Vara	Salva Kindlustus	Sampo Eesti Varakindlustus ¹	Sampo Kindlustus ¹	Seesam Rahvusvaheline Kindlustus	Zürich Kindlustus Eesti	Ühis- kindlustus	Eesti Liikluskindlustuse Fond	KOKKU
Jõusolevad lepingud (tükki), seisuga 31. detsember									
1996	14 061	33 469	-	1 109	1 895	617	414	2 884	431 817
1997	23 232	18 325	-	3 901	4 739	686	8 121	3 434	491 329
1998	32 329	19 890	-	5 375	7 577	946	12 992	3 058	487 852
1999	-	30 187	-	29 668	23 835	1 115	-	22 676	595 197
2000	-	34 046	262 722	-	32 676	1 135	-	3 563	575 616
Brutopreemiad (tuhat krooni)									
1996	51 296	61 247	-	17 631	35 521	23 488	1 735	51 365	732 699
1997	76 852	68 700	-	37 481	39 090	14 823	18 077	43 520	926 024
1998	89 273	54 771	-	47 216	48 858	19 998	25 220	43 969	1 030 320
1999	24 437	68 713	-	118 687	70 436	29 236	2 345	43 816	1 126 263
2000	-	82 561	494 045	-	145 144	33 784	-	45 258	1 289 686
Edasikindlustus (tuhat krooni)									
1996	13 240	38 830	-	7 424	17 959	18 575	549	52	205 253
1997	14 894	45 183	-	25 066	14 622	10 833	6 550	65	241 496
1998	16 917	33 319	-	28 922	14 508	15 411	7 713	137	245 025
1999	-	41 840	-	66 838	33 730	23 507	-	90	353 800
2000	-	48 938	90 149	-	90 877	24 286	-	69	387 741
Netopreemiad (tuhat krooni)									
1996	38 056	22 417	-	10 207	17 562	4 913	1 186	51 313	527 446
1997	61 958	23 517	-	12 415	24 468	3 990	11 527	43 455	684 528
1998	72 356	21 452	-	18 294	34 350	4 587	17 507	43 832	785 295
1999	24 437	26 873	-	51 849	36 706	5 729	2 345	43 726	772 463
2000	-	33 623	403 896	-	54 267	9 498	-	45 189	901 945
Esitatud nõuded (tükki)									
1996	1 207	1 774	-	167	319	60	24	1 080	27 382
1997	1 892	2 138	-	442	1 032	136	707	1 192	33 553
1998	2 988	2 284	-	1 009	1 285	445	1 832	1 567	41 937
1999	...	3 153	-	4 095	1 688	580	...	1 249	42 161
2000	-	2 962	17 576	-	4 765	556	-	1 500	44 979
Rahuldatud nõuded (tükki)									
1996	1 050	1 542	-	153	301	38	16	697	24 785
1997	1 493	2 260	-	434	1 101	81	633	842	28 873
1998	2 684	1 829	-	862	973	191	1 186	730	34 558
1999	...	2 497	-	2 779	1 826	396	...	1 541	37 969
2000	-	2 509	17 795	-	4 205	391	-	2 333	42 886
Makstud nõuded (tuhat krooni)									
1996	18 953	20 707	-	3 686	13 019	1 460	168	7 620	257 882
1997	42 580	27 577	-	14 435	19 337	5 782	5 935	7 364	380 417
1998	50 697	39 276	-	18 418	17 483	9 533	16 502	9 948	546 678
1999	18 300	43 552	-	72 455	27 165	5 674	7 863	20 630	580 662
2000	-	40 539	240 649	-	57 018	7 380	-	37 247	616 950
Edasikindlustus (tuhat krooni)									
1996	3 800	15 240	-	750	9 544	702	7	-	76 536
1997	11 766	18 844	-	11 481	13 631	3 620	1 768	-	93 435
1998	10 031	26 804	-	11 639	4 804	6 592	4 707	-	139 453
1999	-	28 775	-	35 762	9 816	3 908	-	-	172 487
2000	-	24 842	60 976	-	30 711	5 464	-	349	193 312
Makstud nõuded, neto (tuhat krooni)									
1996	15 153	5 467	-	2 936	3 475	758	161	7 620	181 346
1997	30 814	8 733	-	2 954	5 706	2 162	4 167	7 364	286 982
1998	40 666	12 472	-	6 779	12 679	2 941	11 795	9 948	407 225
1999	18 300	14 777	-	36 693	17 349	1 766	7 863	20 630	408 175
2000	-	15 697	179 673	-	26 307	1 916	-	36 898	423 638

* Ainult otsene kindlustus
... andmed puuduvad

¹ Eesti Varakindlustuse AS ja Sampo Kindlustuse AS ühinesid 2000. aastast AS Sampo Eesti Varakindlustusega (endine AS Eesti Kindlustus)

Kahjukindlustuspreemiad ja nõuded liikide lõikes, 1996—2000 (1)*

	Kohustuslik kindlustus		Lühiajaline tervisekindlustus			Maismaa- sõidukite kindlustus	Raudtee veerev- koosseisu kindlustus	Õhu- sõidukite kindlustus	Laevade kindlustus	Varakindlustus		
	Liiklus- kindlustus	Erialane vastutus- kindlustus	Õnnetus- juhtumite kindlustus	Haigus- kindlustus	Reisi- kindlustus					Juriidilised isikud	Füüsilised isikud	Kokku
Brutopreemiad (tuhat krooni)												
1996	334 952	984	14 253	1 292	18 951	145 491		1 320	2 472	116 009	48 480	164 489
1997	386 967	1 174	20 688	134	22 121	236 524		180	7 271	113 764	71 804	185 568
1998	399 944	1 088	28 906	696	30 337	278 063		113	7 682	119 469	91 920	211 389
1999	434 460	1 058	30 796	421	32 346	327 367		258	2 439	123 114	109 803	232 917
2000	476 978	1 366	34 480		40 375	385 773	823	86	3 018	141 926	133 694	275 620
Edasikindlustus (tuhat krooni)												
1996	28 365	775	3 247		4 137	54 574		980	1 367	87 870
1997	28 146	997	4 753		3 421	80 188		59	5 655	82 023	5 286	87 309
1998	33 285	851	6 462	12	4 271	80 436		98	4 970	79 202	11 248	90 450
1999	72 673	508	4 039	92	6 205	147 960		189	1 354	80 513	11 159	91 672
2000	63 484	610	2 410		6 249	186 602	811	59	1 932	84 536	10 396	94 932
Netopreemiad (tuhat krooni)												
1996	306 587	209	11 006	1 292	14 814	90 917		340	1 105	76 619
1997	358 821	177	15 935	134	18 700	156 336		121	1 616	31 741	66 518	98 259
1998	366 659	237	22 444	684	26 066	197 627		15	2 712	40 267	80 672	120 939
1999	361 787	550	26 757	329	26 141	179 407		69	1 085	42 601	98 644	141 245
2000	413 494	756	32 070		34 126	199 171	12	27	1 086	57 390	123 298	180 688
Esitatud nõuded (tükki)												
1996	19 475	6	1 655	61	562	3 118		1	22	2 358
1997	21 362	3	2 338	61	841	6 085		1	21	2 645
1998	21 829	9	2 866	137	1 317	11 434		1	18	3 998
1999	20 009	14	2 877	24	1 293	13 703			24	1 995	1 902	3 897
2000	19 280	9	3 575		1 716	16 142			11	1 984	1 848	3 832
Rahuldatud nõuded (tükki)												
1996	17 819	4	1 555	53	522	2 664		1	21	2 086
1997	18 047		2 412	61	776	5 173		1	19	2 231
1998	17 928	1	2 576	107	1 028	9 643		1	19	3 038
1999	18 609	1	2 656	18	1 222	12 206			27	1 359	1 631	2 990
1999	18 721	5	3 331		1 572	15 402			13	1 727	1 734	3 461
Makstud nõuded (tuhat krooni)												
1996	155 369	44	2 861	140	3 125	49 893		36	178	39 690
1997	195 904	52	4 699	86	4 177	92 509		8	2 324	54 618	16 983	71 601
1998	233 514	81	8 640	32	6 573	190 706		1 431	9 416	47 492	27 653	75 145
1999	242 774	46	12 252	274	6 930	203 196			1 678	66 557	27 468	94 025
2000	244 963	121	14 236		9 214	209 635			2 011	69 930	33 503	103 433
Edasikindlustus (tuhat krooni)												
1996	35 268		369		813	18 309				18 414
1997	13 669	79	752		347	31 920			1 421	40 769	2 267	43 036
1998	12 138	66	2 276		1 107	70 015			7 254	29 735	6 119	35 854
1999	36 771	44	1 672		991	73 256			1 179	43 738	3 697	47 435
2000	31 999	77	1 225		2 047	99 329			997	38 623	4 797	43 420
Makstud nõuded, neto (tuhat krooni)												
1996	120 101	44	2 492	140	2 312	31 584		36	178	21 276
1997	182 235	-27	3 947	86	3 830	60 589		8	903	13 849	14 716	28 565
1998	221 376	15	6 364	32	5 466	120 691		1 431	2 162	17 757	21 534	39 291
1999	206 003	2	10 580	274	5 939	129 940			499	22 819	23 771	46 590
2000	212 964	44	13 011		7 167	110 306			1 014	31 307	28 706	60 013

* Ainult otsene kindlustus
... andmed puuduvad

Kahjukindlustuspreemiad ja nõuded liikide lõikes, 1996—2000 (2)*

	Transporditavate kaupade kindlustus	Mootorsõiduki valdaja vastutuskindlustus	Õhusõiduki valdaja vastutuskindlustus	Veesõiduki valdaja vastutuskindlustus	Tsiivilvastutuskindlustus				Rahalise kaotuse kindlustus			KOKKU
					Tööandjate vastutuskindlustus	Avalik vastutuskindlustus	Erialane vastutuskindlustus	Toodete vastutuskindlustus	Krediidi-kindlustus	Garantii-kindlustus	Finantskahjude kindlustus	
Brutopreemiad (tuhat krooni)												
1996	8 806	24 023	3 160			2 514	2 703	2 666		2 043	2 580	732 699
1997	14 052	26 311	278			5 682	2 944	307		13 718	2 105	926 024
1998	13 436	22 837	184		675	10 065	3 155	581	217	18 182	2 770	1 030 320
1999	11 736	20 196	144	143	1 406	8 115	3 766	143	1 125	14 930	2 497	1 126 263
2000	14 211	19 832	122	38	6 016	9 335	2 911	384	375	14 403	3 540	1 289 686
Edasikindlustus (tuhat krooni)												
1996	4 457	14 512	1 930			1 198	529	488		244	580	205 253
1997	8 331	12 429	130			2 885	962	16		4 494	1 721	241 496
1998	5 894	7 773	152		117	4 651	1 290	3	7	2 316	1 987	245 025
1999	5 901	9 060	113	129	101	4 358	1 927	64	1 125	4 187	2 143	353 800
2000	5 532	9 801	109		1 406	4 044	2 076	328	375	5 484	1 497	387 741
Netopreemiad (tuhat krooni)												
1996	4 349	9 511	1 230			1 316	2 174	2 178		1 799	2 000	527 446
1997	5 721	13 882	148			2 797	1 982	291		9 224	384	684 528
1998	7 542	15 064	32		558	5 414	1 865	578	210	15 866	783	785 295
1999	5 835	11 136	31	14	1 305	3 757	1 839	79		10 743	354	772 463
2000	8 679	10 031	13	38	4 610	5 291	835	56		8 919	2 043	901 945
Esitatud nõuded (tükki)												
1996	27	93				2	2					27 382
1997	52	124				7	6			6	1	33 553
1998	41	154			16	64	11			40	2	41 937
1999	71	108			29	73	8			29	2	42 161
2000	169	154			25	39	7		3	14	3	44 979
Rahuldatud nõuded (tükki)												
1996	25	32				1	2					24 785
1997	44	97				6	2			4		28 873
1998	37	113			9	39	3			13	3	34 558
1999	64	89			13	51	5			16	2	37 969
2000	143	131			29	44	9		2	21	2	42 886
Makstud nõuded (tuhat krooni)												
1996	3 186	2 898				461	1					257 882
1997	2 177	4 273				189	258			2 160		380 417
1998	7 041	5 974			64	1 558	174			4 882	1 447	546 678
1999	4 774	8 225			87	1 643	249			4 383	126	580 662
2000	2 409	5 229			756	6 658	979		1 196	13 906	2 204	616 950
Edasikindlustus (tuhat krooni)												
1996	1 569	1 425				369						76 536
1997	362	1 666					183					93 435
1998	5 365	2 906				435	114			637	1 286	139 453
1999	3 050	4 702				762	53			2 457	115	172 487
2000	602	2 579			308	3 727	588		1 195	3 806	1 413	193 312
Makstud nõuded, neto (tuhat krooni)												
1996	1 617	1 473				92	1					181 346
1997	1 815	2 607				189	75			2 160		286 982
1998	1 676	3 068			64	1 123	60			4 245	161	407 225
1999	1 724	3 523			87	881	196			1 926	11	408 175
2000	1 807	2 650			448	2 931	391		1	10 100	791	423 638

* Ainult otsene kindlustus

Kindlustusandjate kulud, 2000*

krooni

Kahjukindlustus	BICO-LEKS Kindlustus ¹	Inges Kindlustus	Leks Kindlustus ¹	Nordika Kindlustus	Salva Kindlustus	Sampo Eesti Varakindlustus	Seesam Kindlustus	Zürich Kindlustus	%	Eesti Liiklus- kindlustuse Fond
Palgakulu	22 830 829	3 103 220	9 573 415	10 960 474	9 383 080	68 551 130	8 243 706	2 624 921	31,2%	4 671 679
Sotsiaalmaks	10 552 776	1 059 358	3 224 259	3 616 956	3 768 947	21 816 778	2 736 960	911 307	11,0%	1 464 456
Vahendustasud agentidele	8 019 037	176 845	5 939 191	2 550 772	1 952 703		4 192 248		5,3%	
Vahendustasud jur. isikutele	13 437 600	4 906 474	4 637 970	3 294 684	4 896 403	20 609 992	12 838 797	1 820 148	15,3%	1 440 289
Ostetud teenused	1 412 456	209 882	5 279 937	150 000	6 718 714		958 159	120 713	3,4%	1 855 848
Põhivara kulum ja väärtuse langus	4 647 880	309 542	2 310 930	710 269	820 074	8 874 986	2 246 884	1 818 123	5,0%	7 116 890
Edasikindlustuse komisjonid	16 652		94 910						0,0%	5 035 850
Muud kulud	29 970 699	841 631	10 833 930	15 448 497	6 268 460	48 449 242	9 680 628	2 878 533	28,7%	2 438 140
KOKKU	90 887 929	10 606 952	41 894 542	36 731 652	33 808 381	168 302 128	40 897 382	10 173 745	100,0%	24 023 152

Elukindlustus	BICO Elukindlustus	Hansapanga Kindlustus	Nordika Elukindlustus	Sampo Eesti Elukindlustus	Seesam Elukindlustus	Ühispanga Elukindlustus	%
Palgakulu	5 486 375	7 851 098	1 992 017	1 613 769	2 541 751	3 651 135	25,3%
Sotsiaalmaks	1 825 055	2 590 862	882 278	585 182	864 832	1 903 719	9,5%
Vahendustasud agentidele	170 267		673 291	107 009	2 931 121	2 059 486	6,5%
Vahendustasud jur. isikutele	869 064	9 080 549	19 373	2 003 272	6 477 359	2 672 785	23,1%
Ostetud teenused		1 112 596	4 734		444 155		1,7%
Põhivara kulum ja väärtuse langus	430 251		39 351	40 623	502 979	487 522	1,6%
Muud kulud	2 591 555	11 073 135	3 159 930	1 228 299	5 200 412	6 225 280	32,3%
KOKKU	11 372 567	31 708 240	6 770 974	5 578 154	18 962 609	16 999 927	100,0%

* Käesolev aruanne kajastab kulude struktuuri kahjukäsitlus-, sölmimis-, administratiiv- ja investeringukulude summas

¹ Leks Kindlustuse AS ühines 2000. a II poolaastast Balti Kindlustuse AS-ga (uueks ärinimeks sai BICO-LEKS Kindlustuse AS)