

70015



JUHTNÖÖRE
KODUTÜTARDE
ORGANISEERIMISEL

1



TALLINN, 1932
NAISKODUKAITSE KESKJUHATUSE
VÄLJAANNE



MÄRKIDE & VÄÄRTMETALLASJADE
TEHAS

Roman Tavast

soovitab

kodutülarde

organisatsioon märke.

TALLINN, V. ROOSIKRANTSI 6, TEL. 452-79.

Ilmus trükist Dr. V. SUMBERG'i koostatud

Samariitlase käsiraamat

TERVISHOIU MUUSEUMI JA NAISKODU-
KAITSE KESKJUHATUSE KIRJASTUS.

== *Nõuda ringkonna juhatuselt.* ==

*On veel saada naiskodukaitse keskjuhatuse kirjastusel
ilmunud KODUKAITSJA LAULIKUID.*

Nõuda ringkonna juhatuselt.


SISSEJUHATUSEKS.

Käesoleva brošüüri ülesandeks on teha teatavaks „Kodutütarde“ tegelikele juhtidele kõik seni naiskodukaitse keskjuhatuse poolt vastuvõetud ja kodutütarde kohta maksma pandud eeskirjad ja ka organiseerimise algpäevil vajalikud üldtähtsusega juhtnöörid ja teated.

„Kodutütarde“ organisatsiooni konstruktsiooni ja töö üksikasjade väljatöötamisel on tarvitatud palju „Noorte Kotkaste“ eeskujul, kuna organisatsioonid on üksteisega väga sarnased.

Ka edaspidi tuleb kodutütarde ja noorkotkaste juhtidel käia käsikäes. Seepärast on tungivalt soovitatav, et kodutütarde juhid tutvuksid noorkotkaste organisatsiooni ja töökorraldusega, eriti aga vajalik on tutvuda N. K. Peastaabi poolt seni ilmunud ja edaspidi ilmuva kirjandusega — Noorkotka käsiraamatud ja Peastaabi teated. Viimastes — Nr. 1 — on ülevaade ka juhtidele sobivast võõrkeelsest kirjandusest.

Ülaltooduga ei taheta öelda, nagu peaksid kodutütred ja noorkotkad töötama üheskoos, s. o. ühes ruumis ja ühel ajal. Peab teadma algusest peale, et igal organisatsioonil on oma õppus ja koondus täiesti lahus üksteisest ning et neil pole ses mõttes otseseid kokkupuuteid üksteisega. Käsi käes töötamine tähendab töötamist ühiseil põhimõtteil, ühiseil kasvatuslikel aluseil ühises suunas ja vaimus.



Kodutütre märk.

Kodutütred kannavad sama märki, mis noorkotkad, seda seepärast, et kotkas on kaitseliidu embleem, seega on kotkas ka kõigi kaitseliidu eriorganisatsioonide embleem. Kuna „Noored Kotkad“ ja „Kodutütred“ sarnased oma eesmärgi poolest, siis sobib noorkotka märk ka kodutütrele.



Märk kujutab põhjakotkast, kelle turjal teostus Kalevi lend Eesti randa. Eestis peab leidma ka kodutütar oma tööala, millel töötab andumusega. Kotkas on tugevuse ja jõu sümbol, ta lendab kõrgusis, mis peab tuletama meelde kõrgeid aateid. Kotka silm on tähelepanelik ja kõikenägija — sama sugune peab olema ka kodutütar.

Kotka hõlmas asetseb liilia õis, mis tähendab puhtust ja korralikkust. Tema kolm haru märgivad kodutütre töötuse kolme punkti: isamaa-armastust, ligimese-aitamist ja kodutütre seaduste täitmist. Kolme haru ümbritsev side osutab kodutütarde sõprusele ja ühtehoidumistungile. Liilia keskel asetsev Vabariigi vapp tunnistab, et oleme kodumaa tütreid, Eesti Vabariigi kodanikud. Liilia õis kujutab kesk-aegse noole otsa, tema keskmisel harul on kompassinõel; need kahekesi kokku sümboliseerivad sirget rada ja ausat sihti, mida mööda peab käima nende kandja. Märki all asetsev lint ühes päälkirjaga tuletab meelde märki kandjale tema kohustust olla *a l a t i v a l m i s*. Lindi kuju ülespööratud otstega ütleb, et kodutütar täidab oma kohustusi rõõmsa meelega ja naervi huuli.

Tervitused.

Kodutütre tervitused on kahe­sugused:

1. Tervitus vormis: kodutütar tõstab parema käe õla kõrguse­ni, kusjuures kolm keskmist sõrme — tähendavad töötuse kolme punkti — on sirged ja väike sõrm — isiklikud huvid — painutatakse pöidla — üldhuvide — alla.

Rivis olles tervitavad ainult vanemad, kõik teised võtavad valvelseisaku.

2. Tervitus lipule — parem käsi tõstetakse sirgelt ette üles lipu sihis (ka rivis olles); sõrmede asend sama, mis tervitusel vormis.

KODUTÜTRE VORM.

Riietus.

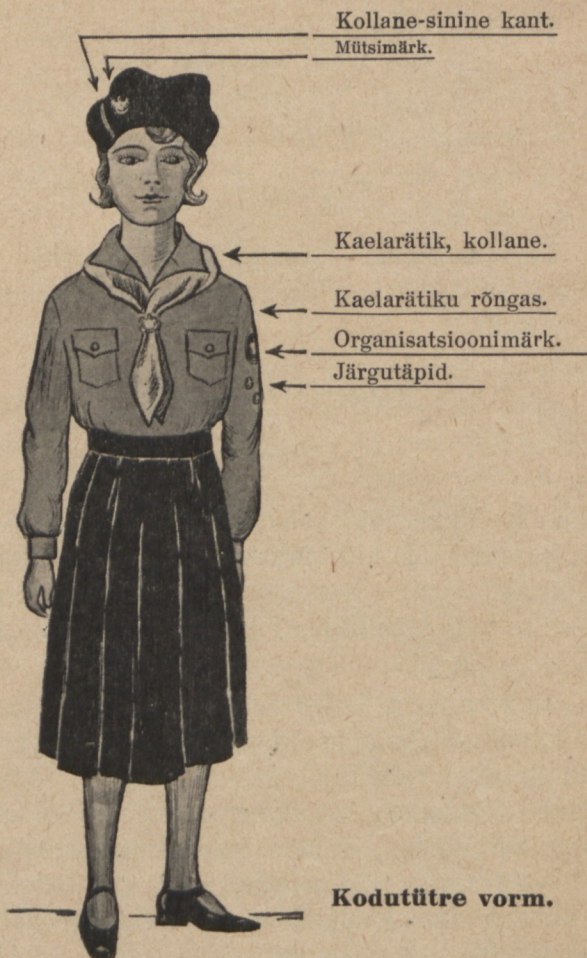
Müts: Tumesinine, baretikujuline, koosneb kuuest kiilust; paremal üks kiil äärestatud kollase (kaitseliidu värvi) ja naiskodukaitse vormikleidi värvi kantidega. Märki kantakse paremal pool kiilu all nurgas 1,5 cm. kaugusel alt­äärest ja ka kandist.

Pluus: Sinakashallist riidest, kahe rinnataskuga, eest osalise kinnisega (kahe nõõbiga). Käised lõpevad kätistega, mis kinnitatakse kahe nõõbiga.

Pluusi külgedele vasakule poole õmmeldakse tripid, nende külge nõõbid, millele kinnitatakse seelik (nõõpide vahe 10—12 cm.). Rinnataskud: 12 cm. sügavad, sama laiad, käivad kinni klapiga, mis kinnitatakse nõõpidega. — Taskud ja klapp alt nurgaga.

Kaelarätik: kolmenurgeline, kollasest kodumaa sa­tiinist. Suurus: sirgäärt mööda 70 cm. Kantakse pluusi krae all, eest nurgad tõmmatud läbi rätirõnga.

Seelik: tume sinine, volditud (ülevalt voldid sügavamad, et hoiduks hästi), maast (kontsadeta) 36 cm.; ülemises osas 6 cm. laiune vöö (kumer lõige, puusade järele),



millel kummalgi pool kaks nõõpauku (vahe 10—12 cm.); seeliku kinnis ees vasakul, kinnise juures voldi all task — 30 cm. sügav ja 15 cm. lai.

S u k a d: mustad, pikad. Koondusel ja omavahelisel esinemisel suvel, võiks kanda ka värvilisi põlvsukki, üldkogumisel ja esinemisel aga ainult pikki musti.

K i n g a d: mustad, madalate kotsadega.

Märgid.

Vasakul käisel kantakse organisatsiooni märki — valgega õmmeldud kotkas liiliaga ümmargusel sinisel alusel (riidest). Ülemisele veerele õmmeldakse valgete 6 mm. pikuste tähtedega ringkonna ja jaoskonna nimed, eraldatud üksteisest kriipsuga. Näide: Harju-Keila, Valga-Helme.



Kodutütre organisatsioonimärk ja järgutäpid — kantakse vasakul käisel.

IV j. kodutütar kannab nr. 1 järgutäppi — 15 mm organisatsiooni märgist otsejoo-nes allpool.

III j. kodutütar kannab nr. 2 ja 3 (nr. 1 võetakse ära) — vahe 40 mm.

II j. kodutütar kannab nr. 2, 3 ja 4 — vahed 40 mm.

I j. kodutütar — nr. nr. 1, 2, 3 ja 4, nii nagu kõrvaloleval joonisel.

Organisatsiooni märgi all kantakse järgutäppe (riidest) järgmiselt:

IV j. kodutütar — üht täppi.

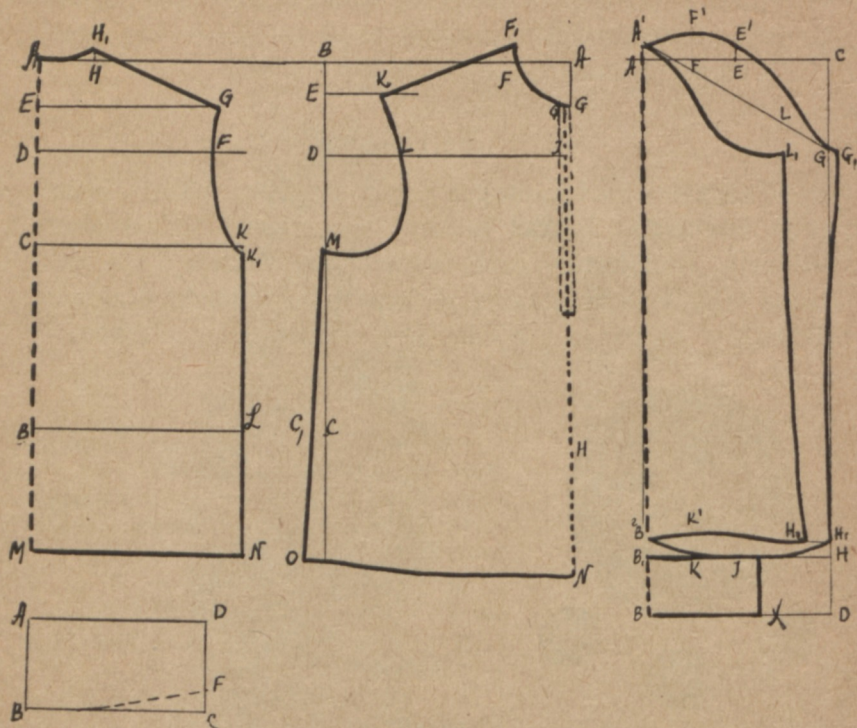
III j. kodutütar — kaht täppi.

II j. kodutütar — kolme täppi.

I j. kodutütar — nelja täppi.

Kodutütre vormi kannavad täisõiguslikud liikmed ja vanemad. Liikmekandidaadid kannavad ainult rinnamärki.

Pluusi lõiked:



Mõõdud.

Sp = 36 sm.
 Sl = 34 "
 le = 34 "
 rl = 32 "

kaela ümb. = 32 sm.
 rinna " = 88 + 8 sm. = 96 sm.
 käise pikkus = 55 sm.
 käeaugu ümb. = 38 sm.

Seljaosa.

A = L
 AB = $\frac{1}{2}$ selja pikkus
 AC = $\frac{1}{2}$ " "
 AD = $\frac{1}{4}$ " "
 AE = $\frac{1}{8}$ " "
 DF = $\frac{1}{2}$ selja laiust

EG = $\frac{1}{2}$ selja laiust + $\frac{1}{2}$ sm.
 CK = $\frac{1}{4}$ rinna ümb. m. - 2 sm.
 MN = " " + 2 "
 KK₁ = 1 sm.
 BM = LN = 12-15 sm.

Krae.

A = L	AD = BC
AB = 9 sm.	CE = 2 sm.
BC = $\frac{1}{2}$ kaela ümb. m. + $\frac{1}{2}$ kin- nise laiust.	

Esiosa.

A = L	FF ₁ = 1 $\frac{1}{2}$ sm.
AB = $\frac{1}{4}$ rinna ümb. m. + 2 sm.	F ₁ K = seljaosa õlg. — $\frac{1}{2}$ sm.
BC = selja pikkus	JL = $\frac{1}{2}$ rinna laiust
BD = $\frac{1}{4}$ " "	CM = seljaosa külje pikkus
BE = 3 sm.	CC ₁ = 1 $\frac{1}{2}$ sm.
AF = $\frac{1}{4}$ kaela ümb. m. — 1 sm.	GH = eest pikkus
AG = $\frac{1}{2}$ AF + 1 sm.	HN = C ₁ O = 12 kuni 15 sm.

Käis.

A = L	GG ₁ = 1 sm.
AB = käise pikkus	G ₁ L = kaar (G ₁ E ₁ F ₁ A ₁) + A ₁ L ₁ = käeaugu ümb. m. + 4 sm.
AC = $\frac{1}{2}$ käeaugu ümb. m.	HH ₁ = 1 $\frac{1}{2}$ sm.
CD = AB	H ₁ H ₂ = 2 sm.
AE = EC	B ₁ B ₂ = 1 $\frac{1}{2}$ sm.
AF = FE	KK ₁ = 2 $\frac{1}{2}$
AA ₁ = 1 sm.	BB ₁ = soovi järele
FF ₁ = 2 $\frac{1}{2}$ sm.	BX = randmemõõt + 2 sm.
EE ₁ = 1 sm.	
CG = $\frac{1}{4}$ käeaugu ümb. m.	

Ametid.

Ameti eraldusmärkideks on kuuenurgelised metallist suured hõbetäpid. Neid kantakse vasakust rinnataskust kõrgemal.

Salgavanem kannab üht täppi, rühmavanema abi — kaht, rühmavanem — kolme.

Jaoskonnavanema abi kannab üht täppi, jaoskonnavanem — kaht ja ringkonnavanem — kolme.

Ringkonnavanem, jaoskonnavanem ja tema abi kannavad vasakul käisel organisatsioonimärgi ja järgutäppide asemel tumesinist hõbetriipudega ja organisatsioonimärgiga käelinti. Lindi laius 10 cm., triibu laius kuni 10 mm, 6 mm. kaugusel äärest.

Ringkonnavanema organisatsioonimärgil on õmmeldud ringkonna, jaoskonnavanema ja abi omadel — ringkonna ja jaoskonna nimetus, eraldatud üksteisest kriipsuga.

Kaelarätiku rõngas — ühtlane tervel rühmal, rühma kodutütred valmistavad ise oma kavandi järele (võib olla käsitöö või midagi muud). Rõngas sisaldagu rühma numbri või nime, kui jaoskonnas mitu rühma.

Jaoskonnavanem, tema abi ja ringkonnavanem kannavad noorte kotkaste staabi liikmete rätikurõngast kotka embleemiga.

Vormi muretsemisest.

Vormipluusi riidet on saada Tallinnast kaubamaja H. Toferi juurest — S. Karja 15 — hinnaga 70 s. meeter. Samast on saada ka kaelaräti riidet, hinnaga Kr. 1.15 meeter. Jaoskonnad astugu ühendusse kohalikkude kaupmeestega, kes siis riide tellivad kohale.

Seeliku riide võib olla villane, ka kodune või puuvillane.

Mütsi võib valmistada ka kodus lõike järele (lõige saadetud ringkondadele) villasest või ka puuvillasest riidest (peaks olema seelikuga üht värvi sinine).

Organisatsiooni-märk, järgutäpid ja ametimärgid on samad, mis noorkotkail, seetõttu saadaval kõikjal, kus müügil noorkotkaste märgid.

Organisatsiooni-märgi hind on 15 s.; järgutäpp — 3 s. vanemate märgid — 8 s.

Täiskasvanud vanemate kaelarätirõngas maksab 80 s. ja on saadaval Tavasti firmalt Tallinnas.

Kodutütre rinnamärk (nõelaga) maksab 35 senti; mütsil võib kanda ka klambriga märki, hind samuti 35 s., saadaval Tavasti juurest — Tallinnas, S. Roosikrantsi 6.

Kaelinte võib valmistada ise, muretsenud seks vajaliku materjali.

Kodutütarde lipp.

Esiialgu pole kavatsust muretseda oma lippu, vaid kõikjal, kus lipp vajalik, tarvitatagu riigilippu.

Töotuseleht.

Töotuseleht valmistatakse tervele rühmale; ta kaunistatakse rühma kodutütarde poolt, kirjutatakse sinna töotuse tekst ning jäetakse vaba ruumi allkirjade tarvis. Töotuse andmisel kirjutab töotuse andja lehele oma nime ja kuu-päeva, millal töotus antud. Kui leht on juba täis, kuulub ta rühma mälestusesemete hulka ning väärib klaasi alla panemist ja seinale riputamist rühma kodu.

Järgukatsete kavadest.

Järgukatsete kavad on raamkavad. Kodutütarde katseile ettevalmistamisel peab arvestama kohalikke olusid. Kui näiteks lähemas ümbruses pole jõge ega järve, siis ei saa nõuda kodutütrelt ujumise oskust. Küll aga peaks olema neil teada ujumise tähtsus ning võimaluse korral ka kõige lihtsamad ujumiseviisid.

Kihelkonna ajalugu on võetud katsekavva eesmärgiga õpetada hindama oma kodukoha lähemat ümbrust. Andmeid seks saab ju ka raamatuist (seni ilmunud maakondade teoseist — Virumaa, Tartumaa jne.), aga suure väärtusega on need andmed, mis kodutütred koguvad rahvalt, oma kihelkonna vanemait inimesilt — nii kogudes ja uurides tekitab lugupidamine ja armastus kodu — kodumaa vastu.

IV järgu katsekavva (p. 8) on võetud ühe naistegelase eluloo tundmine. Sinna juurde on lisatud „võib olla ka kodukoha ümbrusest“. Mõeldud on siin eeskätt mitte ülemaalse tähtsusega — naiskirjanik, naisluuletaja, naiskomponist — naistegelase elulugu, vaid naise elulugu, kes oma igapäeva-

ses elus täidab kohusetruilt oma ülesandeid, kannab kohustusi ja ei keeldu ka ohvrite kandmisest, kui see vajalik tema perekonna või kodu huvides. Nii õpivad kodutütred hindama naise neid voorusi, mis peavad olema tal igapäevases elus, argielus, mis teevad talt kohusetruu naise, hää ema ja teadliku riigikodaniku. Kodutütrel endil alguses on vast raske leida siin ise õige seisu- ja vaatekoht, oleksid vajalikud mõned näpunäited seks täiskasvanud juhilt.

Naiskodukaitse ja kaitseliidu juhtivate tegelaste elukohad ja ka ametasutuste aadressid, mille teadmist nõutakse järgukatse kavas, leidugu kodutütrel vihus, mille ta näitab ette katse sooritamisel. Nende teadmise tähtsus seisab selles, et kodutütar teaks või leiaks kohe kätte, kuhu ta peab pöörduma tarviduse korral.

Katsetele valmistumine sünnib peamiselt koondusel, sellele vastavalt tulevad koostada koonduste kavad. Tuleks pidada silmas, et iga koonduse tarvis on vaja koostada kava, millest tuleb ka kinni pidada, ning et see kava oleks mitmekesine, sealjuures sisuliselt ikkagi kokkukõlaline, et ta suudaks kõita noori ja ei muutuks igavaks. Nii näiteks vahelduvad mängud ja võimlemine seletusiga kodutütarde tervitusist, Vabariigi tekkimisest jne. Laul kõlaga igal koondusel.

Tegeliku iseloomuga tööde õppimisel, nagu õmblemine, kudumine, toitude valmistamine jne., on vajalik, et neile pühendatakse pikem aeg, terve koondus katkestamatult.

Rõhku tuleb panna ka käsitööde valmistamisele. Pidades silmas kohalikke olusid ja tingimusi nõutagu igalt katsealuselt teatud hulk ja teatava iseloomuga käsitöid.

Kui peaks juhtuma, et järgukatse kavas on nähtud ette mõni ülesanne, mis tundub mõnele kodutütrel liiga raske, siis võib selle jaoskonnavanema äranägemise järele kanda

üle järgmisesse kõrgemasse järku. Näiteks III j. katsekava punkt 11. võiks kanda II järgu katse kavva, kui III j. kodutütar veel noor ja ei tule toime selle ülesandega.

Koonduse kavu.

Allpool on avaldatud mõned koonduse kavad, mis pole kavade eeskujud, vaid näited, mis aluseks kavade koostamisel.

I k o o n d u s.

Korrapidaja kohustusi (5 min.). Tervituse õppimine ja koonduse algustseremoonia (15 min.). Mänge, kimmi (25 m.). Vabariigi lipuvärvid ja nende tähendus (15 min.). Laulu ja võimlemist (25 min.). Lõpptseremoonia (5 min.).

Koonduse aeg 1 tund 30 min.

II k o o n d u s.

Algustseremoonia. Kodutütre seadused. Hällilaule. Sõlmede sidumist. Laulu. Lähem Vabadusesõja mälestusmärk ja selle ajalugu. Võimlemist ja mängu. Lõpptseremoonia.

III k o o n d u s.

Algustseremoonia. Naiskodukaitse eesmärgist ja sihtidest. Andmeid kodukihelkonna ajaloost. Mänge ja võimlemist. Esimene abi mürgituse ja vingukorral. Lõpptseremoonia.

IV k o o n d u s.

Algustseremoonia. Kodumaa ajalugu üldjoontes 19. sajandi kestes. Laule. Mänge ja võimlemist. Haigetoit. Lõpptseremoonia.

Katsete sooritamisest.

Kodutütarde rühmade ja salkade tegevuse alul, võib jaoskonnavanem moodustada katsekomisjoni oma äranägemise järgi, kutsudes võtma osa katsekomisjonist mõne õpe-

taja, noorte kotkaste juhi või seltskonnategelase. Jaoskonnavanema abi on katsekomisjoni täisõiguslik liige ja võib täita jaoskonna vanema aset viimase sellekohasel määramisel.

IV järgu katse sooritatakse ühekorraga. Kuna III, II ja I järgu katsete kavad laiaulatuslikud ning nõutakse teadmisi väga mitmesugustelt aladelt, siis võivad jaoskonnavanem ja tema abi lubada kodutütreile sooritada katsed osakaupa. Osakaupa katse sooritamine ei või kesta üle kuue kuu.

Katsete hindamine sünnib hää-rahuldav alusel. Nõrku teadmisi ei saa olla. Kui mõnel alal kodutütre teadmised osutuvad nõrkadeks, siis valmistub ta uuesti ja sooritab ka katse uuesti.

Katsete tulemused — ka katse osakaupa sooritamisel — kantakse seks otstarbeks määratud raamatusse ja kinnitatakse katsekomisjoni liigete allkirjadega. Võiks kanda katsete tulemused ka raamatusse, mis määratud teatiste ja korraldiste tarvis, soovitamam oleks aga tarvitada eriraamatut, mis sisaldaks siis terve rühma kodutütarde katsete sooritamise andmed.

Sissekandmisest peab selguma ka katse teema, mille võib märkida põhimääruste vastava paragrahvi ja punktiga.

Märkus katse sooritamisest — katse sooritamisel osakaupa peale viimase osa äraandmist — tehakse ka katsealuse sooviavalduslehele ja liikmekaardile.

Nimestikud.

Kodutütarde nimestikud peetakse rühma juures. Sooviavalduslehed, mis köidetud kiirkõitjas tähestiku järjekorras, moodustavadki kodutütarde rühma nimestiku.

Et andmed kodutütarde kohta oleksid täielikud, siis tuleb sooviavalduslehtedele kirjutada veel järgmised täiendavad teated:

1. elukoha juurde märkida aadress; 2. vastuvõtmise juurde pidulikul koondusel märkida väljaantud liikme-kaardi nr.; 3. katsete sooritamise aeg ja vastav järk; 4. ametid, millised, mis ajast millise ajani; 5. vanemate elukutse ja elukoht, kui see erinev tütre omast; 6. lahus organisatsioonist; 7. tuli tagasi; 8. kas ja millistes teistes organisatsioonides liige; 9. muud teated.

Sooviavalduslehe vaba ruum jaotada vastavalt neile punktidele ja kanda andmed kõigile lehtedele kindla jaotuse järele. (Edaspidi trükitakse soovivaavalduslehtedele täiendavateks teadeteks vajalikud punktid).

Päevaraamat.

Kõigi kodutütarde koonduste, kogumiste ja koosolekute kohta peetakse päevaraamatut. Igal rühmal ja salgal on oma päevaraamat. Päevaraamatut peab korrapidaja, kes määratakse ette kindlaks igaks koonduseks.

Päevaraamatus märgitakse: 1. koonduse aeg (kuu-päev, kellaeg) ja koht; 2. koosolekult puuduvad kodutütred; 3. koosolekust osavõtnud isikute (näit. jaoskonnavanema, külalise jne.) nimed; 4. koondusel läbivõetud ained, mängud jne. — ühesõnaga, mida taotles koondus; 5. koonduse lõpp (kellaeg); 6. korrapidaja allkiri.

Koonduselt puudujate märkimiseks võiksid rühmad ja salgad valmistada vastava tabeli, mille järele kerge teha pärast kokkuvõtteid. Tabeli võib joonistada päevaraamatu lõpu lehekülgedele.

Ringkirjad ja teatised.

Keskjuhatus avaldab kõik kodutütarde kohta käivad määrused, korraldused ja teated ringkondadele ringkirjaliselt. Samuti ringkirjaliselt avaldavad nkk. ringkonna juhatus ja kodutütarde ringkonnavanem oma korraldused ja juhtnõörid jaoskondadele ja jaoskonnavanemaile.

Jaoskonnavanem avaldab oma korraldised, käsud, teated ja otsused „jaoskonnavanema teatises“. Jaoskonnavanema abi, kelle hooldamisel ja juhtimisel kodutütarde rühm, avaldab rühma ellu puutuvad korraldused samuti oma „teatises“. Teatis kirjutatakse sellekohasesse raamatusse ja kinnitatakse teatise avaldaja allkirjaga.

Juhul, kui vaja saata teatis kodutütardele kätte, valmistatakse tast ärakirjad, mis kinnitatakse pitsatiga.

Soovitav, et teatisest, mis määratud teadmiseks kõigile rühma või salga liikmeile, valmistataks ärakiri, mis pannakse välja mõneks päevaks rühma kodus — alati kodutütarde kasutamisel olevas ruumis. Korraldised üksikuile kodutütreile antagu edasi otse asjaomasele ja suuliselt.

Pitsat.

Kodutütarde üksusel pole pitsatit, kui see vajalik, tarvatakse naiskodukaitse vastava üksuse oma.

Kodutütarde registreerimine.

Kui naiskodukaitse jaoskonna juures on kutsutud ellu kodutütarde rühm, siis tuleb sest teatada kohe ringkonda, kus peetakse ringkonnas teotsevate kodutütarde jaoskonnade ja rühmade registrit.

Ringkonna juhatuse vastusega kodutütarde jaoskonna või rühma registreerimisest on antud luba jaoskonnale või rühmale teotsemiseks vastuses nimetatud ajast peale.

Juhtide registreerimine sünnib põhimäärusis ettenähtud kinnitamisega. Juhid loetakse ametis olevaiks naiskodukaitse juhatuste määramise või kinnitamisele esitamise ajast.

Asjaajamine.

Asjaajamisel peab algusest peale rakendama töösse kodutütred — noori. Põhimäärusis on ette nähtud, et rühmanema abi on rühma sekretär, salgas võib täita sekretäri ülesandeid ka salgavanem, või kui temale see tema otseste ülesannete täitmise kõrval raske, võib määrata seks ühe salga liikme.

Nimestikkude pidamine, kirjavahetuse korraldamine oma rühmas või salgas, raamatuisse sissekandmised — kõik see töö kuulub noorile. Jaoskonnavanem ja abid andku vaid juhtnöore ja näpunäiteid selle töö tegemiseks ja valvaku seejärele, et töö tehtaks korralikult ja hästi.

Laagrite korraldamisest.

Laagrite korraldamine nõuab põhjalikku ja pikemaajalist ettevalmistust. Tuleb uurida eelkõige vastavasisulist kirjandust, siis teha ettevalmistusi, hankida varustust jne. jne. Seepärast peaks arvama, et kodutütarde laagreid organiseerimise alul on veel vara pidada. Esiailgu võiks korraldada jalutuskäike ning lühiajalisi matkasid. Laagrite kavatsemisel peetagu silmas naiskodukatise keskjuhatuse kategoorilist seisukohta, et kodutütarde laagreid võib korraldada ainult kodutütardele, l a h u s teistest laagritest, nii noorte kotkaste, naiskodukatise kui kaitseliidu omadest.

Laagri korraldamisest noorkotkaile kõneleb „Noorkotka käsiraamat III“, millest saavad palju ja väärtuslikku materjali oma laagrite korraldamiseks ka kodutütarde laagrite korraldajad juhid.

SISUJUHATAJA.

	Lhk.
1. Sissejuhatuseks	1
2. Kodutütre märk	2
3. Tervitused	3
4. Vorm	3
5. Märgid	5
6. Pluusi lõiked	6
7. Ametid	7
8. Vormi muretsemisest	8
9. Kodutütarde lipp	9
10. Töotuseleht	9
11. Järgukatsete kavadest	9
12. Koonduse kavu	11
13. Katsete sooritamisest	11
14. Nimestikud	12
15. Päevaraamat	13
16. Ringkirjad ja teatised	13
17. Pitsat	14
18. Registreerimine	14
19. Asjaajamine	15
20. Laagrite korraldamisest	15

*Kodutütardele ja noortele kotkastele
müüb vormiesemeid ja käsiraamatuid*

KAITSELIITLASTE TÄRVETE LADU

TALLINNAS, KAARLI TÄN. 8

Kodutütre rinnamärk (nõelaga)	à Kr.	—35
„ mütsimärk (klambriga)	„ „	—35
Noorkotka rinnamärk (kruviga)	„ „	—55
Vanema kaelarätiku rõngas	„ „	—80
„ suur hõbedane täpp	„ „	—08
Organisatsioonimärk (riidest)	„ „	—15
Järgutäpp (riidest)	„ „	—03
Noorkotka käsiraamat I (brošeeritud)	„ „	1.25
„ „ I (köidetud)	„ „	1.75
„ „ III (brošeeritud)	„ „	1.—
„ „ III (köidetud)	„ „	1.50
Salgasüsteem	„ „	—25

*Tellimiste täitmine postilunaga või vastava
— väärtuse ja saatekulu ettesaatmisel. —*

5E 15132

Igasugused VILLASED ja PUUVILLASED RIIDED
ostate kasulikult

kodumaa riidevabrikute
riidekauplusest

Heinrich Tofer

TALLINN, SUUR KARJA TÄNAV 15. TEL. 445-23.

KAITSELIIDU,
NOORTE KOTKASTE
VORMIRIIEDE kõiki seltsi,
NAISKODUKAITSE,
KODUTÜTARDE
ÜLIKONNA, PALITU ja KLEIDI
jaoks alati laos.

*Müük soodsail maksutingimusil,
suurel ja väikesel arvul.*