

ФАКТЫ О
ТАЛЛИННЕ

2016

ТАЛЛИНН - ЭКОНОМИЧЕСКИЙ ЦЕНТР ЭСТОНИИ



1	ЭСТОНСКАЯ РЕСПУБЛИКА
2	ТАЛЛИНН
5	РЫНОК ТРУДА
6	ЭКОНОМИКА
10	СВЯЗЬ И ИНФОТЕХНОЛОГИЯ
16	ФИНАНСЫ
18	ПРЕДПРИНИМАТЕЛЬСТВО
26	ТУРИЗМ
31	ВНЕШНЯЯ ТОРГОВЛЯ
34	ЖИЛИЩНОЕ ХОЗЯЙСТВО И КОММЕРЧЕСКАЯ НЕДВИЖИМОСТЬ
37	ТРАНСПОРТ
41	ЗДРАВООХРАНЕНИЕ
43	ОБРАЗОВАНИЕ
45	КУЛЬТУРА И СПОРТ
48	ОКРУЖАЮЩАЯ СРЕДА
50	УПРАВЛЕНИЕ И ГОРОДСКОЙ БЮДЖЕТ ТАЛЛИННА

Составитель: Таллиннский департамент предпринимательства

Перевод на русский язык: Eurest Tõlketeenused

Дизайн: Disainikorp

Фотографии: Райт Агурайюя, Каупо Калда, Айво Каллас,
Каупо Киккас, Карел Корп, Лембит Михельсон, Свен Сооме

Печать: Aktaprint

Дата издания: август 2016

ЭСТОНСКАЯ РЕСПУБЛИКА

Площадь	45 339 км ²
Климат	Средняя температура воздуха в июле +16,1 °С (2015) Средняя температура воздуха в феврале +0,7 °С (2016)
Численность населения	1 311 759 (01.01.2016)
Время	GMT +2 зимой GMT +3 летом
Государственный язык	эстонский язык
Денежная единица	евро (€)

С 29 марта 2004 года Эстония является государством-членом НАТО.

С 1 мая 2004 года Эстония является государством-членом Европейского союза.

С 21 декабря 2007 года Эстония входит в Шенгенскую зону.

С 9 декабря 2010 года Эстония является членом ОЭСР.

В 2017 году Эстония станет страной-председателем ЕС.

В 2018 году Эстонская Республика отметит свое столетие.





ТАЛЛИНН

Прославленный ганзейский город Таллинн получил права города в 1248 году. Старый город Таллинна входит в список объектов всемирного наследия ЮНЕСКО. Таллинн является политической и финансовой столицей Эстонии, в которой проживает в общей сложности 440 702 человека.

Географические характеристики

Координаты:	59° 26´ северной широты и 24° 46´ восточной долготы.
Площадь:	159,31 км ²
Острова:	Аэгна (3,01 км ²)
Озера:	Харку (1,7 км ²), Юлемисте (9,4 км ²)
Морская граница:	49 км
Сухопутная граница:	58 км

Город Таллинн состоит из 8 городских районов, в которых проживает в общей сложности **440 702** человека. Плотность населения **2766** чел/км², по состоянию на 1.05.2016.

Возрастное распределение населения Таллина (01.05.2016)

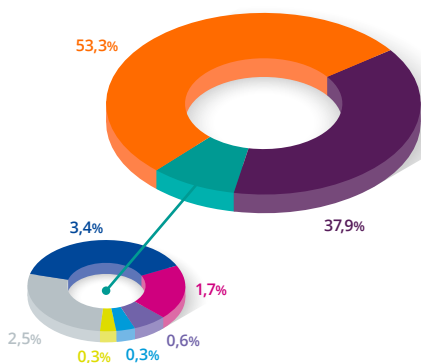


Источник: Регистр населения

Национальный состав жителей Таллина (01.05.2016)

53,3% Эстонцы 234 864
 37,9% Русские 166 831
 3,4% Украинцы 15 063
 1,7% Белорусы 7681
 0,6% Финны 2698
 0,3% Евреи 1471
 0,3% Татары 1301
 2,5% Прочие национальности 10 793

Всего 440 702



Источник: Регистр населения

Земельная собственность города Таллинн (01.01.2016)

	Площадь (га)	Доля от площади города
Частная земля	5 811,7	36,7%
Муниципальная земля	4 916,1	31,1%
Государственная земля	2 309,8	14,6%
Нереформированная земля	2 789,5	17,6%
Всего	15 827,1	100%

Источник: Земельный департамент



Таллинн – член международных организаций (2016)

HANSA	Ганзейское движение
UBC	Союз городов Балтийского моря
EUROCITIES	Ассоциация крупных европейских городов
UCEU	Союз столиц Европейского союза
ECM	Союз продвижения европейских городов
ECAD	Европейские города против наркотиков
ICA	Международный совет архивов
ICF	Форум интеллектуальных сообществ
LUCI	Международная ассоциация городского освещения
INTA	Международная ассоциация городского развития
ASCE	Ассоциация исторических кладбищ Европы
Baltic Metropolises	Сеть сотрудничества метрополий Балтийского региона
POLIS	Транспортная сеть европейских городов и регионов
Страсбургский клуб	Неформальное объединение глав крупных европейских городов и областных центров
EACTV	Европейская ассоциация потребителей телевидения

Таллинн поддерживает сотрудничество с 26 городами мира

Аннаполис (США)	Киев (Украина)	Шверин (Германия)
Берлин (Германия)	Котка (Финляндия)	Санкт-Петербург (Россия)
Дартфорд (Великобритания)	Мальмё (Швеция)	Скопье (Македония)
Флоренция (Италия)	Москва (Россия)	Стокгольм (Швеция)
Гент (Бельгия)	Ньюкасл/Гейтсхед (Великобритания)	Ченгду (Китай)
Гронинген (Голландия)	Одесса (Украина)	Турку (Финляндия)
Ханчжоу (Китай)	Пекин (Китай)	Венеция (Италия)
Хельсинки (Финляндия)	Рига (Латвия)	Вена (Австрия)
Киль (Германия)		Вильнюс (Литва)

РЫНОК ТРУДА

15-74-летние жители Таллинна в разбивке по экономическому положению (2015)

Экономически активное население (рабочая сила), в т. ч.	238 900
занятые	225 900
безработные	12 900
Экономически неактивное население	75 700
Доля участия в рабочей силе	75,9%
Уровень трудовой занятости	71,8%
Уровень безработицы	5,4%

Источник: Департамент статистики, исследование рынка рабочей силы

Трудовая занятость в Таллинне в разбивке по областям деятельности (2015)

	Число занятыхтыс.	Доля
Оптовая и розничная торговля; ремонт автотранспортных средств	37,1	14,6%
Обрабатывающая промышленность	32,2	12,6%
Информация и связь	21,5	8,4%
Строительство	21,0	8,2%
Транспортные перевозки и складское хозяйство	20,1	7,9%
Общественное управление и государственная оборона; обязательное социальное страхование	18,3	7,2%
Образование	17,7	6,9%
Профессиональная, научная и техническая деятельность	16,4	6,4%
Здравоохранение и социальное обеспечение	15,4	6,0%
Гостиничное дело и общепит	13,2	5,2%
Административная и вспомогательная деятельность	11,1	4,4%
Финансовая и страховая деятельность	7,7	3,0%
Искусство, развлечение и досуг	7,4	2,9%
Деятельность в области недвижимости	5,1	2,0%
Снабжение электричеством, газом, паром	2,4	1,0%
Прочие области деятельности	8,3	3,3%
Всего	254,9	100%

Источник: Департамент статистики, исследование рынка рабочей силы

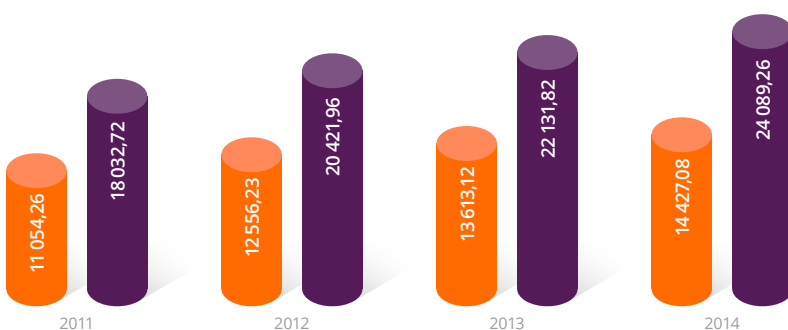
Веб-портал [Work in Estonia \(www.workinestonia.com\)](http://www.workinestonia.com) помогает предприятиям нанимать иностранных специалистов, знакомит с эстонским государством и возможностями карьеры в Эстонии, а также упрощает переезд иностранных талантов в Эстонскую Республику. Портал предлагает информацию как иностранцам, заинтересованным в работе в Эстонии, так и действующим в Эстонии предпринимателям, желающим найти новых работников в других странах. Портал содержит инструкции по переселению в Эстонию, информацию о жилой среде, подходящие для иностранцев объявления о работе и маркетинговые материалы, помогающие предпринимателю при найме иностранной рабочей силы.

ЭКОНОМИКА

ЭКОНОМИЧЕСКИЙ РОСТ

Валовой внутренний продукт (ВВП) в 2015 году в текущих ценах составил 19,96 миллиарда евро, из которых валовой внутренний продукт Таллинна составляет 51,9%.

ВВП на одного жителя (€)



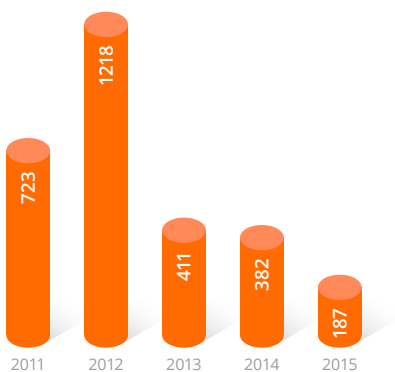
● в Таллинне ● В Эстонии в целом

Источник: Департамент статистики

ВНЕШНИЕ ИНВЕСТИЦИИ

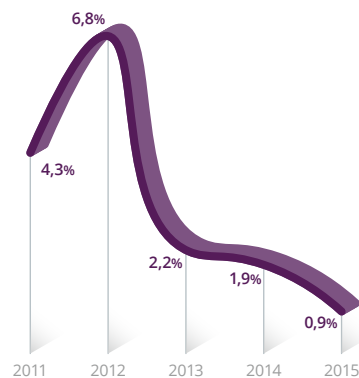
К концу 2015 года все иностранные инвестиции в Эстонию составили 17,4 миллиарда евро, или 13 244 евро в пересчете на одного жителя Эстонии.

Прямые иностранные инвестиции в Эстонию (млн. €)



Источник: Банк Эстонии

Доля прямых иностранных инвестиций в Эстонию (% от ВВП)



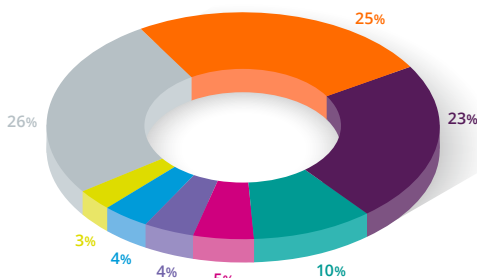
Источник: Банк Эстонии



Распределение прямых иностранных инвестиций в Эстонию

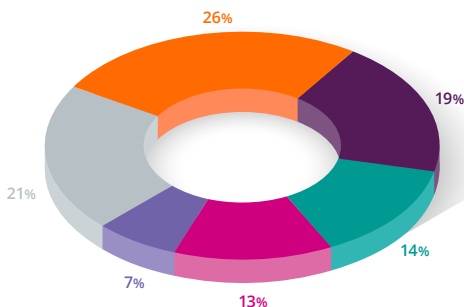
По государствам

- 25% Швеция
- 23% Финляндия
- 10% Голландия
- 5% Россия
- 4% Норвегия
- 4% Кипр
- 3% Литва
- 26% Другие государства



По областям деятельности

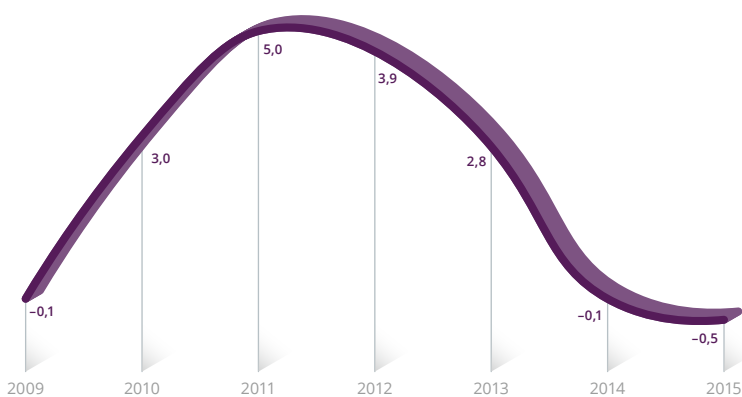
- 26% Финансовая и страховая деятельность
- 19% Деятельность в области недвижимости
- 14% Оптовая и посредническая торговля
- 13% Обрабатывающая промышленность
- 7% Профессиональная, научная и техническая деятельность
- 21% Прочее



ПРОЖИТОЧНЫЙ УРОВЕНЬ

В международном рейтинге индекса развития человеческого потенциала, составленном ООН, Эстония занимает **30-е место** среди 188 государств. Индекс учитывает уровень образования жителей, продолжительность жизни, уровень развития экономики и т. д. За год Эстония улучшила свою позицию на 3 места

Индекс потребительских цен (%)



Источник: Департамент статистики

Основные социально-экономические показатели в Таллинне (€)

Средняя брутто-зарплата (2015)	1208,00
Средняя пенсия по старости (2015)	384,22
Прожиточный минимум (2016)	130,00
Недельная продовольственная корзина для семьи из четырех человек (I кв. 2016)	68,16
Минимальный размер месячной брутто-зарплаты (2016)	430,00

Источники: Департамент статистики, Департамент социального страхования, Институт конъюнктуры Эстонии

КОНКУРЕНТОСПОСОБНОСТЬ

- В рейтинге международной конкурентоспособности государств, составленном World Economic Forum, Эстония занимает **30-е место** из 140 государств. Рейтинг характеризует способность государства обеспечить продолжительный рост экономики на среднесрочный период. Опирается на информацию, которая характеризует уровень развития государства в зависимости от того, происходит развитие на базе ресурсов, технологии или инноваций.
- В декабре 2015 года в международной таблице индекса восприятия коррупции, составленной движением Transparency International, Эстония занимала **26-е место** из 168 стран. В государстве, занимающем 1-е место, коррупция самая низкая. По сравнению с 2014 годом позиция Эстонии в 2015 году осталась прежней.

Эстония считается страной с наиболее высоким показателем компаний-стартапов на душу населения. Согласно опубликованной в 2012 году статье в Wall Street Journal, люди в Эстонии создают больше стартапов на душу населения, чем в любой другой европейской стране.

«Не многие достижения будоражат нас так же, как стартапы Эстонии» – написал в своем Твиттере гуру венчурного капитала Марк Андрессен после того, как его предприятие инвестировало 58 миллионов долларов в международную фирму по перечислению денег TransferWise, которую разработали два эстонца.

- Согласно индексу экономической свободы, составленному Heritage Foundation, в 2016 году Эстония занимает **9-е место** среди 178 государств и **3-е место** среди европейских стран. За основу оценки взяты торговая политика, государственное вмешательство, финансовая политика, доля черного рынка в экономике и т. д.
- В таблице индекса трансформации Бертельсмана, приведенной в издании Bertelsmann Media Worldwide за 2015 год, Эстония находится на **2-м месте** среди 129 государств. Индекс характеризует развитие рыночной экономики и демократии в стране, учитывая скорость и эффективность проведения соответствующих реформ.

Мнение Ричарда Брэнсона /virgin.com/:

Таллинн часто упоминается в числе самых умных городов в статистике Форума интеллектуальных сообществ. И это вполне естественно, ведь именно Таллинн подарил нам Skype. Но в этом городе современные технологии применяются далеко не только стартапами и эксцентричными индивидуальными предпринимателями. Технологический подход здесь ощущается во всем.

- Freedom House назвал Эстонию **вторым** в мире государством после Исландии в области интернет-свободы. В рапорте проводилось сравнение трендов интернет-свободы на основе 21 показателя в 65 странах.
- Эстония сохранила свой высокий индекс свободы прессы среди 199 стран, вновь заняв **16-е место** в рапорте организации Freedom House за 2015 год.

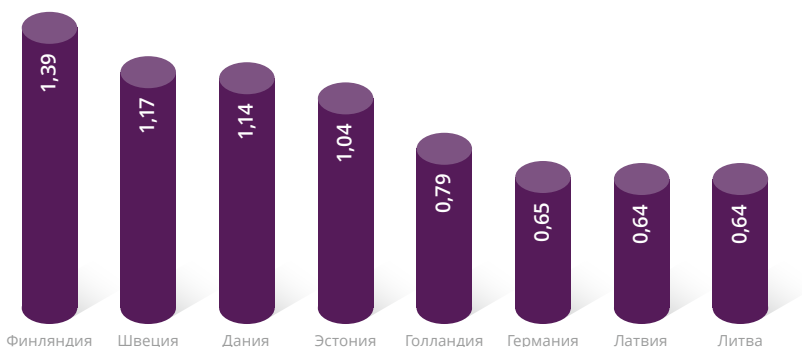
Американский венчурный капиталист Тим Драпер говорил:
«Я обожаю эстонцев. Они сумасшедшие!».

Тим Драпер является партнером-учредителем фонда венчурного капитала Draper Fisher Jurvetson. В своей речи на всемирной конференции по мобильному интернету в Сан-Франциско Драпер сказал, что правильный бизнес-климат царит в трех странах: Сингапуре, Южной Корее и Эстонии.

СВЯЗЬ И ИНФОТЕХНОЛОГИЯ

- Согласно индексу международных технологий, составленному Всемирным экономическим форумом, в списке из 143 государств Эстония занимает **22-е место**. За основу оценки берется использование инфотехнологий в развитии экономики государства.

Количество конечных потребителей услуг мобильной связи на одного жителя (по состоянию на июль 2015)



Источник: Папорт Европейской комиссии Digital Agenda Scoreboard 2015

Бесплатный беспроводной интернет широко распространен в городах Эстонии, особенно в Таллинне, который входит в десятку городов мира по доступности wifi.

В таблице цифровых городов Европы в 2015 году Таллинн занимал **20-е место** из 35 стран. Основные преимущества Таллинна:

- правительство Эстонии способствует оцифровке города;
- легко создать новое предприятие;
- легко стать электронным резидентом и получить доступ ко многим интернет-услугам (проверка истории здоровья, нарушения правил дорожного движения и т. д.);
- таланты в области инфотехнологий обходятся недорого: лишь немногие стартапы предпочитают иметь головной офис в городе, в котором есть стратегический выход на рынок (например, Лондон), при этом команда разработчиков остается в Таллинне;
- цена за широкополосное непрерывное подключение – среди самых низких в Европе;
- почти во всех кафе Таллинна есть бесплатный беспроводной интернет.

- В **100%** школ и правительственных органов, а также в 88% домов имеется широкополосное подключение.
- У **4/5** жителей дома есть компьютер.
- Сети 3G и 4G доступны **повсеместно**.
- В 2015 году Эстония заняла **2-е место** в исследовании интернет-свободы.

7 мая 2013 года Эстония стала космическим государством

7 мая 2013 года в 5:06 в Южной Америке, с Европейского космодрома, расположенного неподалеку от маленького городка Французской Гвинеи Куру, стартовала ракета-носитель Европейского космического агентства (ESA) VEGA 02, на борту которой в космос, на расстояние 600 км от Земли, был отправлен первый эстонский спутник ESTCube-1. Таким образом, **Эстония стала 41 государством в мире**, зарегистрировавшим в соответствующем регистре ООН находящийся в космосе искусственный объект.

- Основная роль **Эстонского космического бюро** – координация общения предприятий и научных учреждений Эстонии с организациями, занимающимися космической сферой, в первую очередь с Европейским космическим агентством (ESA). Помимо прочего, космическое бюро консультирует Эстонских предпринимателей по проектам ESA, участвует в работе руководящих органов ESA и всесторонне пропагандирует сотрудничество между эстонскими предприятиями, научными учреждениями и ESA.
- Несмотря на то, что в Эстонии отсутствует космическая промышленность в прямом значении этого слова, здесь имеется достаточно предприятий, способных участвовать в **проектах космической сферы**.
- В декабре 2014 года Великобритания, Эстония, Израиль, Южная Корея и Новая Зеландия основали сеть сотрудничества **Digital-5**. Сеть открыта и для других стран.
- Эстония занимает **лидирующую позицию** в мире по развитию информационного общества, что обусловлено началом использования имеющихся и новых технологий под предводительством общественного сектора. Активность использования электронных решений и услуг уникальна и свойственна только Эстонии.
- **E-Estonia Showroom** (e-estonia.com/e-estonia-showroom) – презентационный центр, объединяющий лучшие практики эстонского информационного общества и знакомящий с самыми умными информационно-коммуникационными технологиями, или ИКТ-решениями эстонского общества, предусмотренный в первую очередь для иностранных гостей и международных делегаций. Эстония находится в первых рядах по разработке умных решений, полный обзор которых можно получить в центре. Помимо электронных, здесь можно увидеть и другие умные решения в различных отраслях экономики. Центр действует с 2009 года, его посещали многие президенты и министры, а также журналисты почти из всех стран мира.



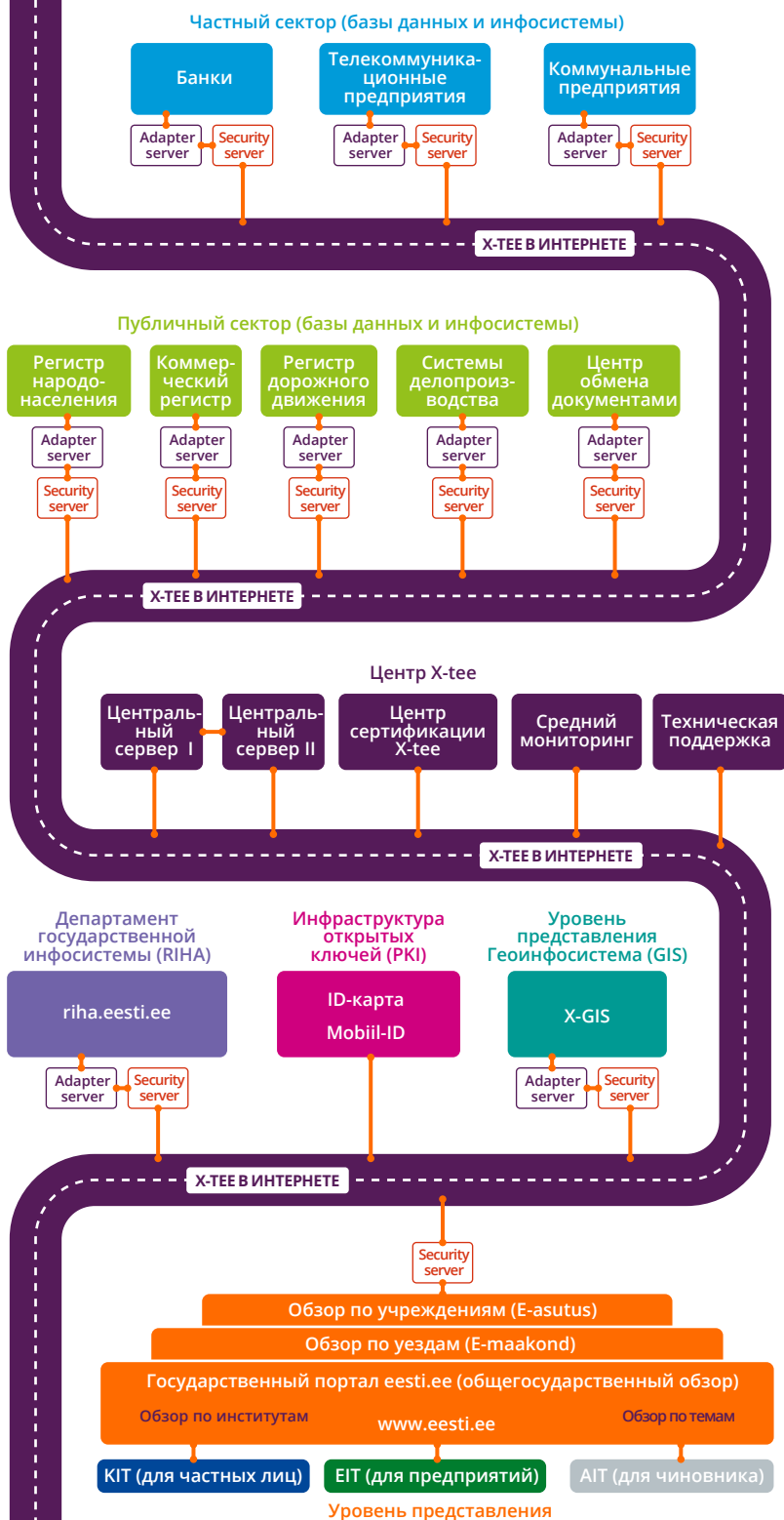
ФАКТЫ

- ИД-картой пользуется более 94% жителей Эстонии.
- 99,8% банковских переводов осуществлялись электронным путем и 98% налоговых деклараций о доходах в 2016 году были представлены в электронном виде.
- Центр компетенции кибербезопасности НАТО находится в Эстонии.
- Штаб-квартира европейского ИТ-агентства (инфосистемы Шенгенского визового пространства) находится в Таллинне.
- 66% населения приняло участие в переписи населения 2012 года электронным путем.
- По состоянию на май 2016 года в Эстонии поставлено более 286 570 055 цифровых подписей.
- На выборах в Рийгикогу в 2015 году граждане Эстонии отдали свой голос путем электронного голосования в 116 странах: доля участвовавших в электронном голосовании составила 30,5% от всех голосовавших, доля голосовавших по мобильному ID составила 12,2% от всех участвовавших в электронном голосовании.

ДОСТИЖЕНИЯ

- **Достижения ИКТ Эстонии** приведены на сайте www.e-estonia.com.
- **X-tee (X-Путь)** (www.x-road.eu) – решение для обмена данными, объединяющее инфосистемы различных организаций. Решение имеет высокий технический уровень безопасности и стандартизированный язык обмена данными, т. е. протокол. Благодаря среде X-tee различные инфосистемы могут общаться между собой в реальном времени, и при использовании современных данных организации могут оптимизировать свои бизнес-процессы. Так, например, граждане или предприниматели не должны ходатайствовать о получении бумажных данных в какой-либо организации (справки, разрешения, лицензии и т. п.), чтобы эти же самые данные представлять в другую организацию. Организации обмениваются необходимыми данными сами, что позволяет заметно уменьшить административную нагрузку как внутри государства, так и на международном уровне. X-tee – это техническая и организационная среда, позволяющая безопасно обмениваться в интернете данными между государственными инфосистемами.

Структура электронного государства Эстонии



eKool aitab tulemuslikumalt õppida ja õpetada

HALDA - SIHTLE - MÄGI



Vaata videot

Sin saad vaadata eKooli tutvustavat videot

Sisene eKooli

Salasõna: Mobiil-ID ID-kaart Pangaliik

Kasutajatunnus:

Salasõna:

Jälgi mind meelde

Sisene eKooli

Unustasid salasõna?

Loo uus konto
eKooli kasutamise alustamiseks on vaja registreeruda kasutajaks. Peale isikliku konto loomist saad taotleda ligipääsu lapse õpiandmetele
[Loo edasi](#)

LOO KONTO TELLI DEMO



- **Мобильный платеж** позволяет оплачивать по мобильному телефону всевозможные товары и услуги (например, парковку и билет на общественный транспорт).
- **Услуга Mobiil-ID** – позволяет пользователям электронных услуг безопасно подтверждать свою личность с помощью мобильного телефона, например, входить в интернет-банк и ставить дигитальную подпись. Услуга Mobiil-ID – это аналог ID-карты в мобильном телефоне (mobiil.id.ee).
- **Электронный коммерческий регистр** позволяет получать информацию о годовых отчетах и владельцах компаний. Благодаря этому эстонская бизнес-среда является прозрачной и надежной.
- **Предпринимательский портал коммерческого регистра** позволяет подавать заявления о регистрации новых предприятий, изменении регистрационных данных, ликвидации предприятий и удаления из регистра.
- 95% предприятий в Эстонии учреждается посредством предпринимательского портала коммерческого регистра. Зарегистрировать фирму в предпринимательском портале коммерческого регистра при помощи своей ID-карты могут **и электронные резиденты Эстонии** без необходимости присутствовать на месте.
- В Таллинском аэропорту им. Леннарта Мери открыт единственный в мире **Skype-киоск**, в котором можно делать бесплатные видеозвонки другим пользователям Skype.
- **Государственный портал Eesti.ee** – это среда, в которой государственные учреждения и местные самоуправления сотрудничают для того, чтобы гражданин, чиновник и предприниматель могли получать все необходимые им услуги и информацию в одном месте. Каждому пользователю ID-карты государство создает адрес электронной почты, являющийся официальным каналом общения между государством и лицом. 99% государственных услуг и услуг местных самоуправлений доступны посредством государственного портала www.eesti.ee.
- **Электронная школа** (www.ekool.eu) – система управления школами, включающая в себя дом, школу и самоуправление. Она охватывает 95% учащихся и 85% всех школ Эстонии.
- Через **электронный налогово-таможенный департамент** можно представлять декларации и извещения, осуществлять таможенные операции, быть в курсе своих налоговых дел: www.emta.ee.

Эстонская Республика – первое государство, предлагающее электронное резидентство (e-resident.gov.ee). Это решение представляет собой защищенный цифровой идентитет, которым может воспользоваться любой, кто желает вести международный бизнес онлайн без привязки к конкретной географической точке. Электронное резидентство обеспечивает надежную цифровую идентификацию и позволяет подписывать документы в электронном виде. Электронное резидентство призвано облегчить жизнь путем повсеместного применения защищенных электронных услуг, которые уже много лет доступны жителям Эстонии. Электронное резидентство не приравнивается к гражданству, виду на жительство или визе/праву на въезд в Эстонию. Всего за один год Эстония получила **7000 электронных резидентов** и 250 предприятий, основанных ими.

- **Электронная крепостная книга** (www.rik.ee) – это уникальная интернет-платформа. Она включает в себя информацию обо всех имущественных отношениях, касающихся недвижимости. Все данные – на расстоянии одного клика. Будучи важным инструментом на рынке недвижимости, электронная крепостная книга предлагает абсолютную прозрачность. Здесь собрана информация о владельце каждого зарегистрированного объекта недвижимости и его границах. Регистр предлагает и прочие полезные сведения потенциальному покупателю. Электронная крепостная книга содержит кадастровую справку, то есть адрес, регион, назначение земельного участка, имущественные отношения, обязанности, ограничения, права пользования, прочие метки и информацию об ипотеке.
- Созданная в апреле 2008 года **инфосистема здоровья** (www.digilugu.ee, www.etervis.ee) объединяет данные о состоянии здоровья, которыми могут пользоваться как врач, так и пациент, а также позволяет получить обзор истории болезни (ознакомиться с данными о своих посещениях врача, проведенных исследованиях, поставленных диагнозах и т. п.), записаться на прием к врачу и заплатить за прием. Кроме того, врачи могут передавать друг другу документы, созданные в ходе лечения, просматривать рентгеновские снимки и прочие результаты диагностических исследований, а также выписывать электронные рецепты. В инфосистеме здоровья, содержащей деликатные данные, важное место занимает безопасность; каждый может проверить, кто смотрел ваши данные о здоровье, поскольку каждый просмотр остается в истории.

Значительные ИТ-проекты в Эстоний

- **2000** Мобильная парковка, электронный налоговый департамент
- **2001** Регистр народонаселения, X-tee
- **2002** Электронная школа, цифровая подпись, ИД-карта
- **2003** Автобусный билет по ИД-карте, Электронная крепостная книга
- **2005** Электронное голосование
- **2007** Услуга Mobiil-ID, технология Keyless Signature Infrastructure, система электронной полиции
- **2008** Электронная система информации о здоровье
- **2010** Цифровой рецепт
- **2011** Умная электросеть
- **2012** Сеть скоростной зарядки электромобилей
- **2013** Европейский X-tee
- **2014** Электронное резидентство, дата-центр



ФИНАНСЫ

Эстония получила следующие кредитные рейтинги
(по состоянию на апрель 2016 год):

Fitch Ratings	A+/стабильный
Standard & Poor's	AA-/стабильный
Moody's	A1/стабильный

Рейтинг, полученный Таллинном (по состоянию на 6.11.2015)

Fitch Ratings	A/стабильный
---------------	--------------

По состоянию на 01.04.2016 около **99,9%** банковских переводов было совершено в электронном виде. **98%** деклараций о доходах за 2015 год было подано через электронный налоговый департамент.

Финансовый сектор Эстонии интенсивно развивается, объединяя финансистов, финансово-технические компании, профессиональных консультантов, банки, организации государственного сектора и промышленные ассоциации. **FinanceEstonia** является частно-общественной инициативой по продвижению и представлению интересов значительной части эстонского финансового сектора. Подробности о занятиях и членстве в FinanceEstonia можно узнать на сайте www.financeestonia.eu.

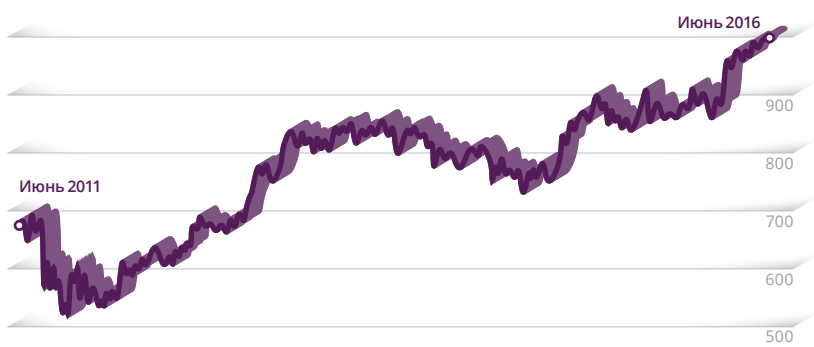
Таллиннская биржа NASDAQ OMX является единственным регулируемым вторичным рынком ценных бумаг в Эстонии и объединяет инвесторов, биржевые предприятия и посредников для осуществления операций с ценными бумагами через электронную торговую систему Nasdaq.



По состоянию на середину 2016 года в десятку самых крупных по рыночной цене компаний, котируемых на Таллиннской бирже Nasdaq, входили:

- 680 млн евро – **Tallink Grupp** (морской транспорт)
- 299 млн евро – **Olympic Entertainment Group** (игорный бизнес и управление отелями)
- 294 млн евро – **Tallinna Vesi** (водопровод, сбор и обработка сточных вод)
- 277 млн евро – **Tallinna Kaubamaja Grupp** (оптовая и розничная торговля товарами)
- 188 млн евро – **LHV Group** (банковское дело и управление фондами)
- 145 млн евро – **Merko Ehitus Eesti** (строительство)
- 77 млн евро – **Silvano Fashion Group** (производство и продажа женского белья)
- 44 млн евро – **Harju Elekter** (производство и сбыт электрических и телекоммуникационных систем)
- 39 млн евро – **Ekspress Grupp** (СМИ и издательское дело)
- 34 млн евро – **Nordecon** (строительство)

Индекс курсов акций на Таллиннской бирже Nasdaq



Источник: www.nasdaqbaltic.com

ПРЕДПРИНИ- МАТЕЛЬСТВО

- World Bank Group выстроил страны согласно тому, где проще всего начинать предпринимательскую деятельность и заниматься ей. В 2015 году Эстония занимала **16-е место** среди 189 стран.
- По данным Центра регистров и инфосистем Министерства юстиции, по состоянию на 01.04.2016 в Таллинне зарегистрировано **83 413** предприятий и **7564** предпринимателя – физического лица (FIE).
- По состоянию на 01.04.2016 **на 100 жителей Таллинна приходилось 20,6 предприятия.**

Число зарегистрированных в Таллинне предприятий в разбивке по основным областям деятельности (01.04.2016)

Сфера деятельности	Коммерческие объединения	Предприниматели – физические лица	Всего	Доля
Оптовая и розничная продажа; ремонт моторных транспортных средств и мотоциклов	15 075	935	16 010	17,60%
Профессиональная, научная и техническая деятельность	15 081	870	15 951	17,53%
Администрирование и вспомогательные виды деятельности	10 165	166	10 331	11,36%
Деятельность в области недвижимости	7 735	303	8 038	8,84%
Другая деятельность по обслуживанию	5 164	1 203	6 367	7,00%
Информация и связь	5 633	201	5 834	6,41%
Финансовая и страховая деятельность	5 344	32	5 376	5,91%
Строительство	4 886	188	5 074	5,58%
Перевозки и складское хозяйство	3 141	1 799	4 940	5,43%
Искусство, развлечение и досуг	3 025	881	3 906	4,29%
Обрабатывающая промышленность	3 020	275	3 295	3,62%
Гостиничное дело и общепит	1 832	41	1 873	2,06%
Образование	1 452	297	1 749	1,92%
Здравоохранение и социальное обеспечение	1 055	135	1 190	1,31%
Сельское хозяйство, лесное хозяйство и рыболовство	460	160	620	0,68%
Снабжение электроэнергией, газом, паром и кондиционированным воздухом	127	1	128	0,14%
Водоснабжение; канализация; работа с отходами и загрязнением	111	7	118	0,13%
Горная промышленность	29	0	29	0,03%
Сфера деятельности не определена	78	70	148	0,16%
Всего	83 413	7 564	90 977	100%

Источник: Центр регистров и инфосистем Министерства юстиции

Предприятия в разбивке по видам собственников в Таллинне (01.04.2016)

Собственник	Предприятия	Доля
Государство	20	0,02%
Местное самоуправление	9	0,01%
Частноправовое лицо Эстонии	79 095	86,94%
Частноправовое лицо иностранного государства	11 845	13,02%
Информация неполная	8	0,01%
Всего	90 977	100%

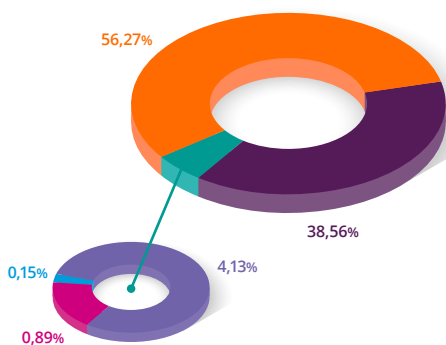
Источник: Центр регистров и инфосистем Министерства юстиции

В 2016 году в Таллинне насчитывалось:
14 977 предприятий с иностранным участием;
12 208 предприятий с более чем 50% иностранным участием.

Активно действующие в Таллинне коммерческие объединения (число их работников на основе отчетов за 2014 хозяйственный год)

56,27% 0 работников 28 671
 38,56% 1–10 работников 19 646
 4,13% 11–50 работников 2103
 0,89% 51–250 работников 452
 0,15% более 250 работников 78

Всего 50 950



Источник: Центр регистров и инфосистем Министерства юстиции

В 2014 году в Таллинне насчитывалось:
12 572 предприятия с оборотом более 100 000 евро;
32 предприятия с оборотом более 100 000 000 евро.

ТАЛЛИНН ОТКРЫТ ДЛЯ ПРЕДПРИНИМАТЕЛЬСТВА

Таллинн является важнейшим финансовым и коммерческим центром Эстонии. В столице и ее округе сосредоточена почти половина предприятий Эстонии, а в Таллинне производится свыше половины валового внутреннего продукта страны. Таллинн известен в мире благодаря технологической составляющей предпринимательства, предлагая международным фирмам и стартапам возможности для развития.

В Эстонии очень просто создать фирму и ходатайствовать о пособии посредством решения электронного государства. Все это сделано для того, чтобы побудить людей заниматься предпринимательством. Эстония первой в мире стала применять электронное резидентство, что позволяет иностранцам пользоваться всеми теми же электронными услугами (в том числе регистрация предприятия, дигитальная подпись), которые доступны для местных жителей. Например, электронная регистрация предприятия займет около получаса.

В рейтинге издания fDi Magazine «Города и регионы будущей Европы 2016/2017» в категории европейских городов средней величины Таллинн занимает **4-е место**. Сильными сторонами Таллинна как инвестиционной среды являются хорошие условия для бизнеса и экономический потенциал.

Подробную информацию о предпринимательстве можно найти на следующих интернет-страницах:

- начало предпринимательской деятельности: www.eesti.ee, www.eas.ee, www.investinestonia.com, ettevotja.tallinn.ee;
- пособия на предпринимательскую деятельность: www.eas.ee, www.kredex.ee, www.estban.ee;
- электронное резидентство: www.e-residency.com, e-estonia.com.

В развитии предпринимательства Таллинн фокусируется на специализации основных областей, то есть на тех сферах деятельности, вклад которых в развитие региона существеннее, производительность и рынок которых растет быстрее, и развитие которых оказывает сильное влияние на другие области экономической деятельности.

За развитие предпринимательской и экономической среды города на местном уровне отвечает **Таллиннский департамент предпринимательства**.

ЭКОНОМИКА УСЛУГ

1. Творческая индустрия
2. Туризм
3. Транспорт и логистика
4. Оздоровительные услуги
5. Финансовые услуги

ТЕХНОЛОГИИ БУДУЩЕГО

1. Оздоровительные технологии
2. Мехатроника
3. Технологии окружающей среды

Информационно-коммуникационная технология



В Таллинне проходят следующие традиционные мероприятия в сфере предпринимательства:

- Таллиннский день инновации (апрель): www.innovatsioonipaev.tallinn.ee;
- Форум Baltic Capital Markets (май): www.financeestonia.eu;
- ICT Week (май-июнь): www.ictweek.eu;
- Latitude 59 (май-июнь): www.latitude59.ee;
- Industry 4.0 (июнь): www.industry40.ee;
- Международная конференция по клеточной терапии и тканевой технологии (июнь): www.cellintechologies.com;
- Форум MELT (июнь): www.melt.ee;
- Таллиннский день предпринимательства (октябрь): www.ettevotluspaev.tallinn.ee.

БИЗНЕС-СРЕДА

Таллиннские предпринимательские инкубаторы

Целевое учреждение «Таллиннские предпринимательские инкубаторы» (www.inkubaator.tallinn.ee) предлагает услугу, состоящую из четырех частей, исходя из фазы развития предприятия и целей предпринимателя:

- на этапе **предпринимательства ABC** предприниматель получает базовые знания о бизнесе, консультации и обучение возможностям развития бизнес-идеи и предприятия;
- цель **Центра развития творческой индустрии** – упростить творческим предприятиям разработку и вывод на рынок продукции и услуг через сетевизацию и сотрудничество;
- **инкубация** помогает достичь целей предприятия при помощи индивидуальной программы развития, по которой продукция или услуга, бизнес-модель и команда подготавливаются к быстрому росту и экспортной деятельности;
- предлагаются также **коммерческие помещения**, чтобы предприниматель мог быстро приступить к командной работе и обслуживанию клиентов.

Где действуют Таллиннские предпринимательские инкубаторы?

- **Предпринимательский инкубатор в Копли** предлагает офисные помещения 20 предприятиям (750 м², 45 меблированных рабочих мест); находится на третьем этаже Таллиннского коплического профессионального училища.
- **Творческий инкубатор** предлагает предприятиям творческой индустрии помещения под бюро и студии (1600 м², до 90 рабочих мест) в центре Таллинна в квартале Baltika.

Действующий с 2012 года **Центр развития творческой индустрии** помогает творческим людям и предприятиям развивать бизнес. В фокусе центра развития стоят в первую очередь предприниматели из сферы дизайна. Под крылом центра развития работает шоу-рум эстонских дизайнеров моды ZERO.

Выпускниками Таллиннских предпринимательских инкубаторов являются дизайнерские предприятия, компании по разработке продукции, предприятия, оказывающие ИТ-услуги, а также большинство эстонских дизайнеров моды и другие фирмы, предлагающие коммерческие услуги.

Самыми примечательными выпускниками Таллиннских предпринимательских инкубаторов являются:

- платформа Lingvist (www.lingvist.io), предлагающая обучение языкам в интернете. Вскоре Lingvist будет обучать английскому языку всю Японию;
- дизайнер моды Лилли Яхило (lillijahilo.com);
- компания Heat Consult, специализирующаяся на проектировании систем тепло- и газоснабжения (www.heatconsult.ee).

Кампус Таллиннского технического университета

Таллиннский технический университет, или ТТУ (www.ttu.ee) входит в 3% лучших университетов мира.

ТТУ является единственным университетом в Эстонии и Прибалтике, который позаботился об удобстве студентов, сосредоточив все главные здания в кампусе. В 2014 году Европейский клуб ректоров (Club of the Rectors of Europe) признал **кампус ТТУ лучшим**. Общая площадь территории кампуса составляет 55,5 га, на которых разместились 72 здания. Расстояние от кампуса до центра города составляет 7 км, до международного аэропорта – 9 км, а до порта – 8 км.



Центр инноваций и предпринимательства ТТУ Mektory

Основная задача Mektory (www.mektory.ee) заключается в том, чтобы сотрудничать с предприятиями, связывать полученную в университете теорию с практикой, поддерживать студенческие стартапы и воодушевлять студентов посредством конкурсов.

Центр занимается воспитанием инженеров, **пропагандируя инженерное дело** среди учеников школ. Для этого была создана Технологическая школа Mektory при ТТУ. Существенную долю деятельности Mektory занимает сотрудничество с посольствами и развитие международных отношений, поскольку в центре переплетаются особенности культур и привычки работы разных стран.

Mektory – это **международная и межпрофессиональная** экосистема и опора инновационного предпринимательства. В этом центре встречаются предприниматели, научные работники и студенты. Это место, куда предприниматель может прийти, когда ему требуется помощь университета в решении проблемы при разработке продукции.

В здании разместились мастерские, испытательные лаборатории, демо-центры, оснащенные современной техникой, и лаборатории прототипирования. В мае 2016 года в центре Mektory открылась лаборатория виртуальности, которая позволяет отправиться в виртуальный мир и провести там различные научные исследования.

За два года деятельности центр Mektory посетило почти 100 000 человек из 150 стран.

Целевое учреждение «Таллиннский научный парк Tehnopol»

Таллиннский научный парк Tehnopol – это научный и коммерческий городок в Мустамяэ, цель которого заключается в том, чтобы развивать в Эстонии предпринимательство в сфере технологий и предложить условия для **претворения в жизнь инновационных бизнес-идей**.

Коммерческие услуги парка Tehnopol предназначены для начинающих и развивающихся предприятий ИКТ, действующих в сфере зеленых и медицинских технологий.

Тehnopol в цифрах

- 200+ предприятий, действующих в парке
- 120+ предприятий, пользующихся услугами
- 30+ начинающих предприятий в инкубаторе стартапов
- 4 000 работников на предприятиях
- 15 000 студентов и 1300 научных работников работают бок о бок
- 55 000 м² арендуемой офисной и лабораторной площади
- 10 конференц-залов и помещений для совещаний
- 4 центра научных разработок
- 2 лаборатории



Технопол является:

- инициатором кластера медицинских технологий Эстонии Connected Health (www.connectedhealth.ee);
- партнером и руководителем разработок кластера «Умный город» в Таллинне (www.smartcitylab.eu);
- партнером кластера Eesti IKT (www.itl.ee).

По инициативе Таллиннского департамента предпринимательства создан сайт www.estonianclusters.ee, содержащий информацию на эстонском и английском языках относительно действующих в Эстонии кластеров, партнеров кластеров и бизнес-среды, содействующей кластерам. Цель сайта – повысить осведомленность о кластерах Эстонии и предоставить о них информацию как на местном, так и на международном уровне.

Ülemiste City – «Умный город»

Ülemiste City – это расположенный в непосредственной близости от Таллиннского аэропорта на территории бывшего завода «Двигатель» современный район, где действует большое количество инновационных предприятий. Цель города заключается в том, чтобы превратить «Умный город» площадью 36 гектаров в крупнейшую в странах Балтии основанную на знаниях экономическую среду.

Развитие городка началось в 2005 году. К настоящему времени разработана хорошо функционирующая экономическая структура. К началу 2016 года было построено свыше 100 000 м² современной офисной площади, кроме того городок имеет около 120 000 м² промышленной и складской площади. В городке действует около 300 предприятий, обеспечивающих работой почти 7000 человек.

Преимуществом Ülemiste City является **хорошее местоположение** – городок расположен в непосредственной близости от крупных магистралей Таллинна – Тартуского и Петербургского шоссе, в 700 м от Таллиннского аэропорта, в 300 м от железнодорожной станции «Юлемисте» и всего в 10 минутах езды на автомобиле от центра столицы. Из многих районов Таллинна в Ülemiste City можно попасть на общественном транспорте.

Дополнительную ценность городку придают детский сад Kalli-Kalli, Европейская школа, Эстонская высшая школа предпринимательства Mainor, места общественного питания, стоматологический кабинет, велосипедная стоянка, парк и расположенные поблизости торговые центры. Построенные здесь автомобильные стоянки вмещают около 2000 автомобилей. В 2015 году в городке был построен первый парковочный дом, вмещающий 261 автомобиль.

Ülemiste City является **уникальной средой**, содействующей творчеству и порыву фантазии, самобытности и вдохновению. В знак уважения к эстонской науке всем новым и реновированным зданиям в Ülemiste City даются названия по имени известных эстонских деятелей науки – например, здесь имеются здания имени Людвиг Пуусепа, Вальтера Цаппа, Рагнара Нурксе, Устуса Агура, Артура Линда, Йоханнеса Кяйса, Карла Папелло, Бориса Тамма, Эрнста Юлиуса Эпика и Бернарда Шмидта.

Одну треть Ülemiste City развивает **Technopolis Ülemiste AS**, 51% акций которого принадлежит финской биржевой фирме Technopolis Plc, предлагающей опорные услуги и услуги по коммерческой недвижимости. Две трети городка развивает **Mainor Ülemiste AS**.

Самые известные предприятия городка:

- Playtech Estonia (www.playtech.ee);
- Kühne + Nagel (ee.kuehne-nagel.com);
- Nortal (www.nortal.com).

Дополнительная информация: www.ulemistecity.ee

Промышленные парки Таллинна

Таллиннские промышленные парки (www.ltp.ee) – коммерческое объединение Таллинна, целью которого является предложение выгодных условий для развития **промышленного производства** и создания в Таллинне новых рабочих мест. Предприятие занимается строительством инфраструктуры, прокладывая дороги, устанавливая уличное освещение и все необходимые коммуникации.

Таллиннские промышленные парки подготовили три больших земельных участка, на которых предприниматели могут строить промышленные или коммерческие здания:

- Промышленный парк Тондираба: 22,5 га;
- Промышленный парк Бетоони: 3,6 га, доступно два объекта недвижимости;
- Промышленный парк Суур-Сыямяэ: 6,4 га, доступно 13 объектов недвижимости.

Промышленные парки имеют **выгодное логистическое расположение** рядом с транспортной развязкой Петербургского шоссе и Таллиннской окружной дорогой. Центр Таллинна, аэропорт и основные шоссе находятся в 10 минутах езды. Порт Мууга находится в 20 минутах езды. Благодаря близости большого жилого района здесь имеется достаточно рабочей силы.

Главные и известные на международном уровне предприятия промышленного парка Тондираба:

- Baltika (www.baltikagroup.com);
- Otto Bock Estonia (www.ottobock.com);
- Flir Systems (www.flir.eu).

ТУРИЗМ


- Согласно рейтингу конкурентоспособности туризма за 2015 год, составленному Всемирным экономическим форумом, Эстония занимает **38-е место** из 141 страны. Индекс учитывает безопасность, транспортную и инфотехнологическую инфраструктуру, природные и культурные ресурсы, условия здравоохранения и гигиены и т. д.
- Согласно данным мобильного позиционирования (Positium LBS, 2016), в прошлом году Таллинн посетило **69%** всех иностранных туристов Эстонии.
- В 2015 году Таллиннский туристический информационный центр обслужил свыше **263 000** клиентов.

Пребывание иностранных туристов в Таллинне (2015)

42% Пребывание в течение
нескольких дней **1 775 026**

58% Пребывание в течение
одного дня **2 490 232**

Всего 4 265 258



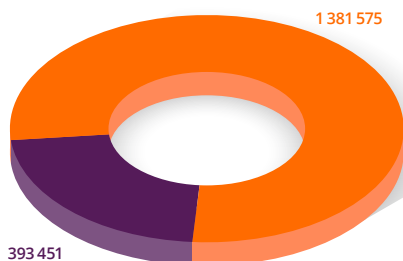
Источник: Positium LBS

Многодневное пребывание иностранцев в Таллинне (2015)

**Размещенные иностранные
туристы 1 381 575**

**Размещенные в других
местах 393 451**

Всего 1 775 026



Источники: Positium LBS, Департамент статистики, Отдел туризма Таллиннского департамента предпринимательства



В случае многодневного пребывания в местах размещения, входящих в выборку Департамента статистики (не менее пяти коечных мест), в Таллинне останавливался **1 381 575** иностранных туристов, а в других местах (в т. ч. бесплатные места размещения) – **393 451** иностранный турист.

В 2015 году Таллинн принял **4,3 миллиона иностранных туристов**, из которых 1,8 миллиона пробыли в столице в течение нескольких дней, а 2,5 миллиона – в течение одного дня.

Места для проведения конференций в Таллинне (2016)

Число мест в конференц-зале	Число мест для проведения конференций	Места проведения конференций
500-1000	12	Национальная опера «Эстония», Концертный зал «Эстония», Таллиннский технический университет, Русский театр, Котел культуры, Летная гавань, Культурный центр Сальме, Таллиннское певческое поле, конференц-центр отеля Original Sokos Hotel Viru, конференц-центр Swissôtel Tallinn, конференц-центр отеля Hilton Tallinn Park, конференц-центр Spacex
1001-2000	2	Концертный дом Nordea, Эстонский выставочный центр
7000	1	Концертный зал «Саку Суурхалль»

Источник: Отдел туризма Таллиннского департамента предпринимательства

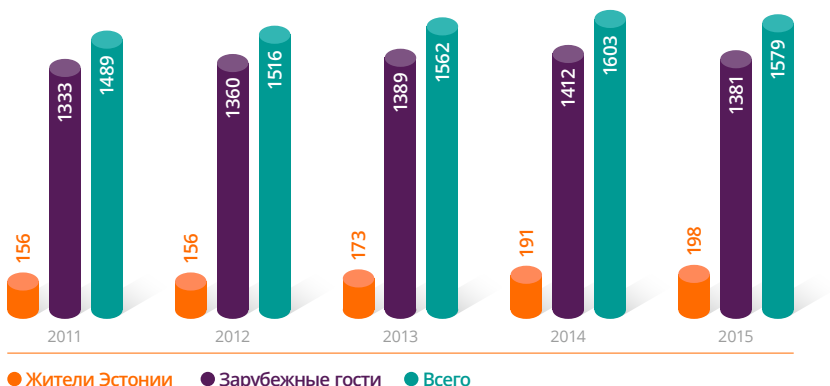
На основании данных, введенных в [базу данных конференций www.meetings.ee](http://www.meetings.ee), в 2015 году в Таллинне состоялась 4110 конференций, из которых 1250 были международными (то есть не менее 20% участников составляли иностранцы). В конференциях в 2015 году участвовало 238 766 делегатов, из которых 45 306 были иностранцами.

Из проходивших в Таллинне конференций три четверти (76%) были однодневными. Конференции проходили в основном весной и осенью (пики приходились на апрель и сентябрь).

Важнейшие международные конференции в Таллинне:

- Международная конференция по вопросам киберконфликтов 31.05–03.06.2016 (500 участников);
- Конференция НАТО по вопросам коммуникации и информационных агентств (NIPES 2016) 07–09.06.2016 (500 участников);
- Сельскохозяйственный конгресс 15–21.06.2016 (700 участников).

Клиенты гостиничных предприятий Таллинна (тысяч)



Источник: Отдел туризма Таллиннского департамента предпринимательства

Средняя продолжительность проживания в гостиничных предприятиях Таллинна (ночей)



Источник: Отдел туризма Таллиннского департамента предпринимательства

По данным Департамента статистики, в 2015 году туристы проводили в Таллинне в среднем **1,77** ночи. Самые продолжительные путешествия совершались в Таллинн в январе (1,91 ночи), самые короткие – в июне (1,73 ночи).

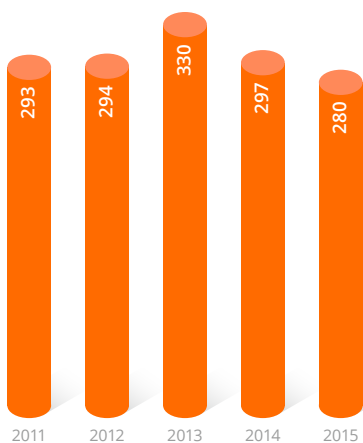
Доход с продажи услуг размещения (€)



Источник: Департамент статистики

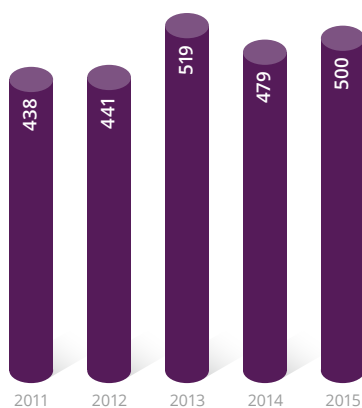
В 2015 году предприятия гостиничного бизнеса в Таллинне получили **115,3 миллиона евро** дохода от продаж, что не сильно отличается от результатов за 2014 год.

Остановки круизных судов в таллинском порту «Ванасадам»



Источник: Таллиннский порт

Количество пассажиров круизных судов, остановившихся в таллинском порту «Ванасадам» (тысяч)

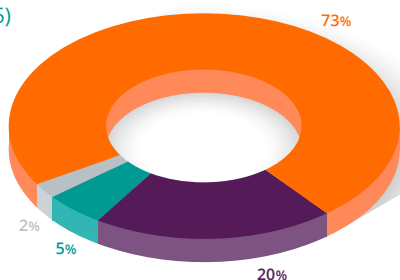


Источник: Таллиннский порт

Таллинн – популярное место остановки путешествующих по Балтийскому морю круизных судов: в 2015 году круизные суда, на борту которых было **500 622 пассажира**, останавливались в Таллинне 280 раз. Из посетивших Таллинн пассажиров круизных судов 28% были из Германии, 18% – из США, 13% – из Великобритании, 5% – из Испании, 5% – из Канады, 5% – из Италии, 3% – из Австралии, 3% – из Франции, 2% – из России, 2% – из Финляндии и остальные 16% из 139 других стран.

Цель посещения города иностранными туристами (2015)

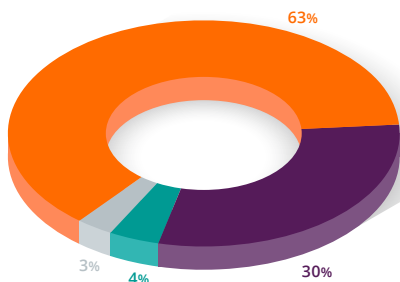
- 73% Отдых
- 20% Рабочие командировки
- 5% Посещение конференций
- 2% Другие цели



Источник: Отдел туризма Таллиннского департамента предпринимательства

Цель посещения города внутренними туристами (2015)

- 63% Отдых
- 30% Рабочие командировки
- 4% Посещение конференций
- 3% Другие цели



Источник: Отдел туризма Таллиннского департамента предпринимательства

В 2015 году в гостиничных предприятиях Таллинна остановился 1 579 491 турист, цели визитов которых распределились следующим образом: отдых – 72% туристов (1 129 864), бизнес – 21% (337 102), участие в конференциях – 5% (80 303) и 2% (32 222) приходится на долю туристов, прибывших с иной целью (учеба, здоровье, посещение друзей-знакомых и т. п.).

60% всех бизнес-туристов, которые останавливались в гостиничных предприятиях Эстонии, проживали в Таллинне.
Дополнительная информация: www.visit tallinn.ee; www.visit estonia.com

Бизнес-туристы, остановившиеся в гостиничных предприятиях Эстонии

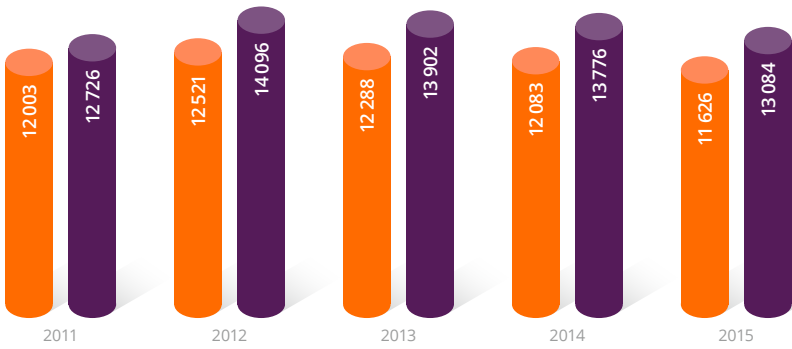
	2011	2012	2013	2014	2015
Рабочие командировки в Таллинне	369 096	378 000	383 153	394 045	417 405
Доля остановившихся в Таллинне	57%	57%	56%	58%	60%
в Эстонии в целом	644 353	665 528	689 222	676 983	698 261

Источник: Департамент статистики



ВНЕШНЯЯ ТОРГОВЛЯ

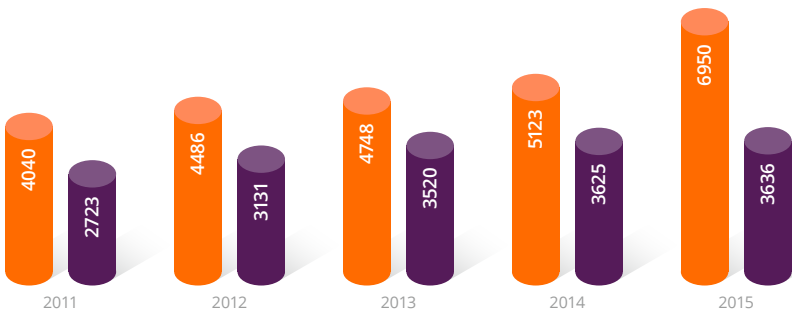
Экспорт и импорт товаров (млн. €)



● Экспорт ● Импорт

Источник: Департамент статистики

Экспорт и импорт услуг (млн. €)

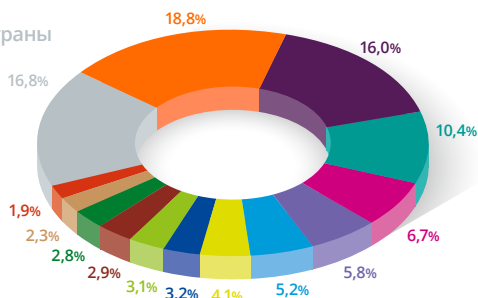


● Экспорт ● Импорт

Источник: Банк Эстонии

Экспорт товаров в разбивке по странам (2015)

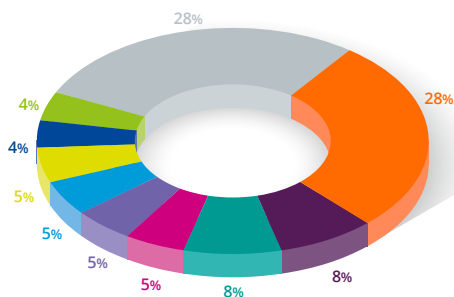
18,8% Швеция	1,9% Франция
16,0% Финляндия	16,8% Другие страны
10,4% Латвия	
6,7% Россия	
5,8% Литва	
5,2% Германия	
4,1% Норвегия	
3,2% Нидерланды	
3,1% США	
2,9% Дания	
2,8% Великобритания	
2,3% Польша	



Источник: Департамент статистики

Экспорт услуг в разбивке по странам (2015)

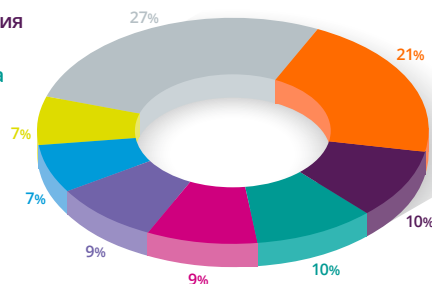
28% Финляндия
8% Россия
8% Швеция
5% Латвия
5% Норвегия
5% Великобритания
5% Германия
4% США
4% Швейцария
28% Другие государства



Источник: Банк Эстонии

Крупнейшие группы экспортных товаров (2015)

21% Электроустановки
10% Сельскохозяйственная продукция и продукты питания
10% Древесина и изделия из дерева
9% Минеральные продукты
9% Различные промышленные изделия
7% Металл и изделия из металла
7% Механические машины
27% Другие товары



Источник: Департамент статистики

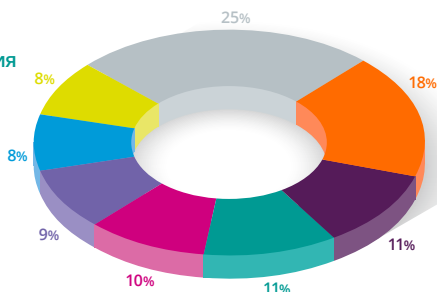


В 2015 году в Эстонии насчитывалось **14 717** предприятий, занимающихся экспортом, из них в Таллинне – 6161.

Trade with Estonia (www.tradewithestonia.com) – портал целевого фонда развития предпринимательства, целью которого является создание новых экспортных отношений с эстонскими предприятиями.

Крупнейшие группы импортных товаров (2015)

- 18% Электроустановки
- 11% Минеральные продукты
- 11% Сельскохозяйственная продукция и продукты питания
- 10% Механические машины
- 9% Транспортные средства
- 8% Сырье и продукты химической промышленности
- 8% Металл и изделия из металла
- 25% Другие товары



ЖИЛИЩНОЕ ХОЗЯЙСТВО И КОММЕРЧЕСКАЯ НЕДВИЖИМОСТЬ

ЖИЛИЩНОЕ ХОЗЯЙСТВО

Таллиннский жилищный фонд (01.01.2012)

Количество жилых помещений	195 145
Общая площадь жилых помещений, в т. ч.	11 526 381 м ²
государственная, муниципальная собственность	2,12%
частная собственность	97,07%
Средняя площадь на душу населения	27 м ²

Источник: Департамент статистики, данные переписи населения и жилых помещений 2011 года

Объемы новостроек в Таллинне

	2010	2011	2012	2013	2014	2015
Жилые здания						
Количество квартир	1 266	1 021	908	713	1 132	1 850
Площадь жилых помещений (м ²)	103 284	86 561	84 650	69 460	100 722	142 269
Нежилые здания						
Общая полезная площадь (м ²)	180 236	39 321	75 251	101 613	85 256	99 761
Жилые и нежилые здания, всего (м²)	283 520	125 882	159 901	171 073	185 978	242 030

Источник: Департамент статистики

КОММЕРЧЕСКАЯ НЕДВИЖИМОСТЬ

Торговые центры становятся центрами досуга. В 2015 году объем торговых площадей Таллинна превысил 800 000 м², что означает, что на каждого жителя Таллинна приходится по два квадратных метра торговой площади. В 2016 году рынок торговых центров в Таллинне пополнится еще 40 000 м² коммерческой площади.

Средняя месячная аренда таллиннских торговых площадей с входом с улицы (IV квартал 2015 года)

Интенсивный Поток пешеходов	Цена нетто (€/м ²)	Интенсивный Поток пешеходов	Цена нетто (€/м ²)
Центр города	20–40	Центр города	10–20
Окраина города	10–15	Окраина города	5–10

Источник: Обзор рынка, составленный бюро недвижимости Uus Maa

В 2015 году в Таллинне и Харьюмаа стали использовать 319 330 м² торговой площади, из чего новые постройки составляли 32 511 м², а расширенные площади – 286 819 м².

Цена за аренду бизнес-площадей в торговых центрах Таллинна (IV квартал 2015 года)

Назначение бизнес-площади	Размер бизнес-площади (м ²)	Цена нетто (€/м ²)
Цветочный магазин	до 100	40–60
Аптека	101–300	30–50
Магазин оптики	до 100	20–35
Торговля	до 100	30–40 (20–30)
	101–300	20–35 (10–25)
	свыше 300	10–25 (5–15)
Питание	101–300	10–15
Якорный арендатор	свыше 300	7–12

Источник: Обзор рынка, составленный бюро недвижимости Uus Maa (в скобках цена в районах с небольшой интенсивностью посетителей)

Рынок складских и производственных площадей в Эстонии сосредоточен в Харьюмаа. Предпочтительные регионы:

- Окрестность Тартуского шоссе в волости Раэ (номера на карте 6, 7, 9, 10);
- Технопарк Тянасильма рядом с Пярнуским шоссе (11);
- Район между улицами Лаки и Мустамяэ тез в районе Кристийне и Мустамяэ (5);
- Окрестность Петербургского шоссе в Ласнамяэ (3) и на Сьямяэ (4).

Складские и производственные площади сосредоточены также в Копли, преимущественно в непосредственной близости от портовой зоны (1), в Нымме в окрестности Мяннику тез (8), а также в районе Нехату и Вана-Нехату на восточном выезде из Таллинна (2).

В окрестностях Петербургского шоссе (3) и Сьямяэ (4) находятся разработанные предприятием «Таллиннские промышленные парки» (www.ltp.ee) большие земельные участки, на которых предприниматели могут строить производственные или коммерческие здания.



Источники: Земельные департамент, бюро недвижимости Uus Maa, maps.google.ee

Средняя месячная арендная цена нетто производственных и складских площадей окраины и технопарков Таллинна (I квартал 2015 года)

Класс качества	Цена (€/м²)
Stock-office*	5,5–6,5
A	4–5
B	2,5–4

Источник: Обзор рынка, составленный бюро недвижимости Uus Maa * Бизнес-площадь, которую можно использовать одновременно для склада, бюро и торговых помещений

- **Рынок офисных площадей** в Таллинне характеризуется сильной конкуренцией между центром города и его окраиной. Рядом с центром города сосредоточены самые востребованные бизнес-пункты окраины Таллинна (Ülemiste City в Ласнамяэ, научный городок Tehnopol в Мустамяэ), а также городские околомагистральные регионы (район Тонди вблизи Таммсааре теэ и Пярнуского шоссе, район вблизи Мустамяэ теэ). Вдобавок к сформировавшимся офисным городкам, конторские помещения разбросаны по всему городу.
- К концу 2015 года в таллиннских современных офисных зданиях класса А и В насчитывалось свыше 600 000 м² коммерческих площадей. В 2016 году на рынке появится еще почти 80 000 м² современной бизнес-площади.
- В случае новых офисных площадей ключевые слова – хорошее месторасположение и окружающая инфраструктура, а также удобная планировка помещений.
- Определяющим фактором постепенно становится энергоэффективность, которая позволяет предлагать заинтересованным арендаторам более низкие расходы, что компенсирует увеличившуюся в связи с переездом цену за аренду.

Средняя месячная арендная цена нетто таллиннских офисных площадей (IV квартал 2015 года)

Класс качества А	Цена нетто (€/м²)	Класс качества В	Цена нетто (€/м²)	Класс качества С	Цена нетто (€/м²)
Класс коммерческого здания А	13–16	Класс коммерческого здания А	8–12	Класс коммерческого здания А	5–8
Класс коммерческого здания В и С	9–13	Класс коммерческого здания В и С	6,5–10	Класс коммерческого здания В и С	2,5–6,5

Источник: Обзор рынка, составленный бюро недвижимости Uus Maa
Дополнительная информация: www.kv.ee, www.city24.ee

Новые разработки

Квартал Ноблесснера	24,54 га	Трамвайное сообщение с аэропортом
Коплиские линии	23,3 га	Рейди теэ
Горхолл и его окрестности	11,5 га	Ул. Гонсиори
Промышленный парк Суур-Сыямяэ	6,4 га	Развязка Хааберсти
Промышленный парк Бетоони	3,6 га	
Расширение «Умного города» Ülemiste City	2,4 га	
Развитие Таллиннского научного парка	1 га	

Источник: Департамент городского планирования

ТРАНСПОРТ

Столица Эстонии, Таллинн, является узлом морской, авиационной, железнодорожной сети и сети наземного транспорта.

Расстояния от Таллинна до пунктов назначения и воздушные маршруты (по состоянию на март 2016 года)

Пункты назначения	Авиакомпании	Расстояние от Таллинна при полете на самолете (км)	Время полета
Афины*	airBaltic, Nordica	1475	3 ч 30 мин
Амстердам	Aegean Airlines	2389	2 ч 30 мин
Барселона*	Vueling	2560	3 ч 50 мин
Берлин	airBaltic, Nordica	1050	1 ч 45 мин
Бремен*	Ryanair	1220	2 ч 25 мин
Брюссель	Nordica	1600	2 ч 35 мин
Дублин*	Ryanair	2010	3 ч 20 мин
Дюссельдорф	Ryanair	1458	2 ч 15 мин
Эдинбург*	Nordica	1712	2 ч 25 мин
Франкфурт	Lufthansa	1400	2 ч 25 мин
Хельсинки	Ryanair	2470	30 мин
Киев	Finnair	82	1 ч 50 мин
Копенгаген	Turkish Airlines	2070	1 ч 40 мин
Курессааре	Nordica	1075	45 мин
Кярдла	SAS	860	30 мин
Лондон	Avies	188	2 ч 45 мин
Милан	Avies	124	3 ч
Москва	easyJet, Ryanair	1750	1 ч 40 мин
Мюнхен	easyJet, Ryanair	1870	2 ч 20 мин
Ницца*	Aeroflot	860	3 ч 10 мин
Одесса*	Nordica	1495	2 ч 20 мин
Осло	Nordica	2110	1 ч 30 мин
Париж	Nordica	1496	2 ч 55 мин
Рига	Nordica, Norwegian, Ryanair, SAS	800	55 мин
Риека*	airBaltic, Nordica	1845	2 ч 35 мин
Рим*	airBaltic	280	3 ч 25 мин
Сплит *	Nordica	1723	2 ч 55 мин
Стамбул	Vueling	2143	3 ч 20 мин
Стокгольм	Nordica	1860	1 ч
Жирона*	Nordica, SAS	380	3 ч 45 мин
Трондхейм	Nordica	870	1 ч 35 мин
Варшава	LOT Polish Airlines	840	1 ч 40 мин
Вена	airBaltic, Nordica	1369	2 ч 10 мин
Вильнюс	airBaltic, Nordica	530	1 ч 30 мин

Источник: Таллиннский аэропорт им. Леннарта Мери

* сезонное воздушное сообщение

Рейсы морских пассажирских судов из Таллинна (2016)

Пункт назначения	Количество рейсов в неделю согласно летнему графику	Продолжительность рейса (в часах)
Хельсинки	95	2–3,5
Мариехамн	14	11–14
Стокгольм	14	16–20
Санкт-Петербург	2	12,5

Источник: Таллиннский порт

Таллиннский порт

	2011	2012	2013	2014	2015
Количество пассажиров (тыс.)	8 479	8 842	9 236	9 569	9 793
Количество судов, в т. ч.	7 206	7 243	6 865	6 865	7 081
торговых судов	2 119	1 966	1 932	1 982	1 684
пассажирских судов	5 087	5 277	4 933	4 883	5 397
Контейнерные перевозки (TEU)	197 717	227 809	253 627	260 293	203 784
Товарооборот (тыс. тонн)	36 467	29 476	28 247	28 321	22 431

Источник: Таллиннский порт

В 2015 году через порты, входящие в состав АО «Таллиннский порт», прошло 9,79 миллиона пассажиров и 22,43 миллиона тонн товаров.

Эстонская железная дорога

	2011	2012	2013	2014	2015
Количество пассажиров (тыс.)	4 764	4 427	4 234	5 905	6 660
Товарооборот (тыс. тонн)	30 520	26 130	24 350	19 220	15 392

Источники: Эстонская железная дорога, АО Elektriraudtee, АО Edelaraudtee, АО GoRail

В 2015 году услугами Эстонской железной дороги воспользовались 6,6 миллиона пассажиров и было перевезено 15,39 миллиона тонн грузов.

К 2026 году планируется завершение строительства железной дороги Rail Baltic. Rail Baltic – это новая, отвечающая европейским стандартам, скоростная железная дорога протяженностью в 700 км, соединяющая Хельсинки, Таллинн, Ригу, Каунас, Варшаву и Берлин. www.railbaltic.info

Количество пассажиров Таллиннского аэропорта

	2011	2012	2013	2014	2015
Количество пассажиров (тыс.)	1 913	2 207	1 959	2 017	2 167
Количество авиаопераций (включает все взлеты и приземления)	40 298	48 531	37 856	37 791	41 513
Товарооборот (тонн)	18 371	23 921	20 941	19 860	16 156

Источник: Таллиннский аэропорт им. Леннарта Мери

В 2015 году через Таллиннский аэропорт прошло 2 миллиона пассажиров и 16 тысяч тонн товаров.

Согласно путеводителю по аэропортам www.sleepinginairports.net, Таллиннский аэропорт стоит на **5-м месте** в числе аэропортов Европы, и на **12-м месте** среди аэропортов мира.

На веб-странице blog.rottenwifi.com **качество wifi** в Таллинском аэропорту названо **лучшим в Европе**. Средняя скорость скачивания составляет 23,96 Мбит/сек – такое качество беспроводного интернета в аэропорту входит в десятку лучших среди 185 стран, а в числе стран Европе занимает первое место.

Городской общественный транспорт и парковка

- Осенью 2012 года в общественном транспорте Таллинна и Хартюмаа была внедрена единая и инновационная билетная система на основе личного аккаунта. Бумажные **билеты заменили** бесконтактной единой карточкой, на которую можно загружать деньги для оплаты проезда и подтверждать карточкой свою поездку в автобусе, троллейбусе, трамвае и поезде. К столичной билетной системе присоединились и другие регионы (Тарту, Кохтла-Ярве и др.), к тому же в качестве единой карточки можно использовать бесконтактные ученические билеты с чипом, карточки ISIC и автобусные карточки некоторых фирм (Atko, GoBus), которые связаны между собой и делают проезд на общественном транспорте еще удобнее.

Начиная с 01.01.2013 **проезд в общественном транспорте** для зарегистрированных в Таллинне жителей **бесплатный**. В результате такого решения в городе сократилось количество автомобилей и увеличилось число людей, передвигающихся по городу на общественном транспорте.

- В Таллинне имеется четыре системы парковок «Паркуйся и езжай», или **Pargi & Reisi** (P&R), на которых можно оставить свой автомобиль, чтобы продолжить поездку на общественном транспорте. Парковки P&R бесплатны, если человек подтверждает свой последующий проезд на общественном транспорте с помощью единой карточки. Внедрены также билеты P&R, по которым незарегистрированные в Таллинне водители могут бесплатно ездить на общественном транспорте. В будущем в Таллинне появятся еще несколько парковок P&R.
- В 2015 году **Tallinna Linnatranspordi AS** приобрел 44 новых автобуса, в том числе 34 обычных автобуса (из них 24 гибридные автобусы Volvo), 10 сочлененных автобусов и 17 новых трамваев CAF.
- 72% рейсовых автобусов, трамваев и троллейбусов с **низкой посадкой** (по меньшей мере с двумя низкими входами).



- По состоянию на 08.04.2016 в Таллине насчитывалось 36 **электротакси**.
- С 2001 года на общественных платных парковках действует система **мобильной парковки**, которая позволяет оплатить стоянку автомобиля с помощью мобильного телефона. Мобильной парковкой пользуется 97% автоводителей.
- **Электронная система права на парковку**, объединенная с мобильной парковкой, позволяет жителям парковаться возле дома на более выгодных условиях. Система полностью электронная, а право на парковку видит контролер.
- Посредством системы мобильной парковки также рассматриваются и связанные с **парковкой нарушения**. Если автовладелец не оплатил парковку, то оформляется штраф, который вместе с фотографиями, подтверждающими неправильную парковку, отсылается в систему организации парковки. В той же системе рассматриваются апелляции.
Источники: Таллиннский департамент транспорта
- На четырех общественных велосипедных парковках в Таллине установлено в общей сложности 50 электронных **велосипедных стоек** Вікеер с замочной системой. Стойки позволяют припарковать велосипед с помощью мобильного телефона или единой карточки совершенно бесплатно. Вдобавок к электронной замочной системе на всех велосипедных парковках ведется видеонаблюдение.
Источник: Таллиннский коммунальный департамент

Сеть городских дорог в Таллине (2016)

	Расположенные в Таллине дороги	Из них дороги, принадлежащие городу
Автомобильные дороги	1022 км	955 км
Тротуары	953 км	935 км
Велосипедные дорожки	259 км	259 км

Источник: Таллиннский коммунальный департамент

Моторные транспортные средства в Таллине (01.01.2016)

Легковые автомобили	140 526
Грузовые автомобили	24 800
Мотоциклы	4065
Мопеды	1404
Автобусы	1404
Моторные транспортные средства	172 279

Источник: Департамент статистики

ЗДРАВООХРАНЕНИЕ

В Эстонию стоит ехать лечиться!

Все медицинские учреждения объединили свои силы, чтобы предложить качественные услуги: больницы и клиники, лаборатории и учреждения особого ухода, центры научных разработок, университеты и кластеры.

Все более широкое распространение во всем мире получает посещение врача в другой стране. Поездки в целях лечения и компенсация расходов на лечение гражданам Европейского союза упрощает директива о трансграничном свободном передвижении пациентов ЕС.

В Эстонии есть

- развитая система электронной медицины;
- конкурентоспособные цены на медицинские услуги для пациента и на время препровождения сопровождающего лица.

Наряду с привычной, в Эстонии развита электронная медицина

- **Электронная консультация.** В случае определенных специальностей и состояний больных у семейного врача есть возможность получить консультацию врача-специалиста посредством электронного направления. В таком случае врач-специалист отправляет ответ семейному врачу в дигитальном виде и отпадает необходимость в визите пациента к врачу-специалисту. За консультацию врача-специалиста семейному врачу выставляется счет, который оплачивает Больничная касса.
- **Электронная палата** – решение, разработанное ЦУ «Северо-Эстонская региональная больница», позволяющее дежурным врачам при помощи планшета получать оперативный обзор о находящихся в отделении пациентах и данные о состоянии их здоровья.
- **Электронный койкопортал** – разработанное ТОО Gif и применяемое в Восточно-Таллиннской центральной больнице решение, повышающее качество лечения при помощи доставки важной информации к больничным койкам пациентов. Пациент может удобно ознакомиться с данными о своем лечащем враче, лечебных процедурах и реабилитационных упражнениях еще до операции. Информированность пациентов и сотрудничество с врачами обеспечивают лучший результат лечения. Посредством стационарного информационного портала, находящегося у больничной койки, можно смотреть телевизионные передачи, посещать странички в интернете и отмечать данные о состоянии своего здоровья.
- **Теледерматоскопия** создает новую возможность для предотвращения появления злокачественных опухолей, раннего диагностирования и скрининга. Разработанное специально для теледерматоскопии прикладное программное обеспечение DermTest позволяет быстро и удобно отправлять по компьютеру снятые с помощью цифрового дерматоскопа пробы очагов воспаления на оценку врача-специалиста, а диагноз пациенту ставится посредством телеконсультации.

97% всех рецептов в Эстонии выписаны в цифровом виде.

- **Цифровой рецепт.** Для получения лекарства не всегда обязательно идти к врачу, достаточно звонка врачу по телефону и визита в аптеку или заказа лекарства в интернете. Предварительным условием продажи лекарств по рецепту в интернете является электронно выписанный и сохраненный в базе цифровой рецепт. По интернету можно приобрести лекарства по рецепту, только пройдя идентификацию с помощью своей ИД-карты. Продажа в интернете, несомненно, сделает лекарства более доступными – покупать через интернет удобно, а услуга доступна также тем, у кого поблизости нет аптеки.
- Используются **электронные направления.**
- **Электронные данные о здоровье.** В Эстонии создан общегосударственный электронный регистр данных о здоровье (www.digilugu.ee). Пациенты могут безопасно ознакомиться с информацией о своем здоровье в интернете. При необходимости и с согласия пациента поставщик услуг может получить доступ к данным об исследованиях и другой информации о здоровье пациента, находящейся в распоряжении другого поставщика услуг. По желанию пациент может получить данные на диске, флешке или по электронной почте. Эстония – одна из немногих стран, в которых запущена государственная информационная система, объединяющая данные о здоровье каждого человека и позволяющая повысить качество и эффективность лечения.

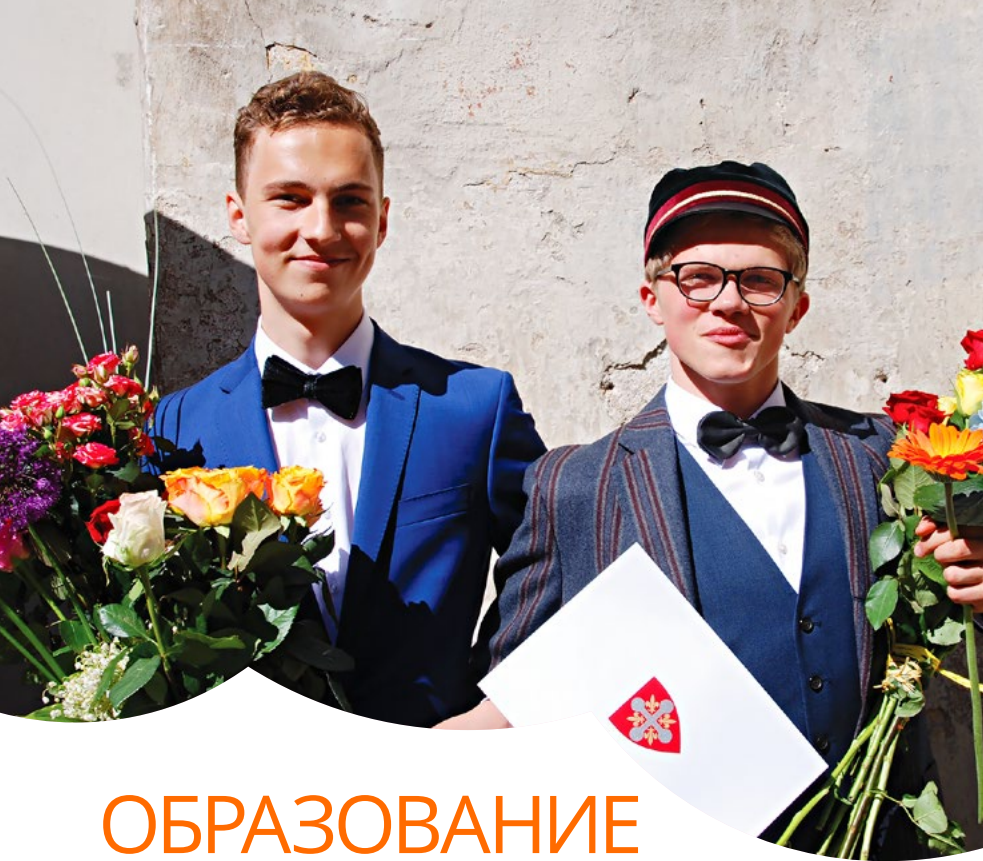
Некоторые развитые страны изучали систему электронного решения Эстонии. Президент США **Барак Обама** привел это решение в пример, а Финляндия составляет аналогичную систему, взяв в качестве образца разработанную в Эстонии систему X-tee.

- У кластера медицинских технологий Эстонии **Connected Health** (www.connected-health.ee) насчитывается 52 партнера, в том числе 44 предприятий, три университета, три больницы, ЦУ «Электронное здравоохранение» и научный парк Tehnopol. Деятельность Connected Health поддерживает Целевое учреждение по развитию предпринимательства. Кластер Connected Health, руководящей деятельностью парка Tehnopol, является организацией-партнером European Connected Health Alliance.

Факты о здравоохранении в Таллине (01.01.2016)

Число койко-мест в больницах	2 604
Число практикующих семейных врачей	268
Общее количество человек в списках всех семейных врачей	459 426
Среднее количество людей в списке семейного врача	1 714

Источник: Департамент здоровья, Таллиннский департамент социальных дел и здравоохранения



ОБРАЗОВАНИЕ

Уровень образования экономически активных жителей Таллинна (2015)

	Тыс.	Доля
Образование первой ступени или ниже (начальное, основное)	13,3	5,6%
Образование второй ступени (среднее, среднее специальное)	108,9	45,6%
Образование третьей ступени, в т. ч.:	116,7	48,9%
среднее специальное образование, полученное после среднего образования	17,4	7,3%
высшее образование	99,3	41,6%
Всего	238,9	100%

Источники: Департамент статистики, исследование рынка рабочей силы

Образовательные учреждения Таллинна (в 2015/2016 учебном году)

Вид учреждения	Число учреждений
Дошкольные учреждения, в том числе Эстонское международное дошкольное учреждение, Международный детский сад, Таллиннская европейская школа	132
Основные и общеобразовательные школы, в том числе Таллиннская финская школа (финская школа с финским языком обучения), Эстонская международная школа, Таллиннская европейская школа	86
Профессионально-технические учебные заведения	14
Высшие школы, в том числе	13
общественно-правовые университеты	4
частные университеты	1
государственные прикладные вузы	2
частные прикладные вузы	6

Источники: Министерство образования и науки, Таллиннский департамент образования

Количество выпускников, окончивших вузы Эстонии их распределение по областям (2015)

	Число выпускников	Доля
Социальные науки, бизнес и право	2923	34%
Гуманитарные науки и искусство	1264	15%
Естествознание и точные науки	1160	13,8%
Техника, производство и строительство	1100	13%
Образование	836	9,9%
Здоровье и благополучие	581	6,9%
Здоровье и благополучие	569	6,7%

Источник: Министерство образования и науки

Свыше **130** академических программ с присвоением ученой степени от наших партнерских организаций преподаются полностью на английском языке. В этом академическом году (2015/2016) в Эстонии прошли обучение на получение степени около **3800** зарубежных студентов, а обучение по обмену – более **1500** студентов. Еще примерно **400** зарубежных студентов посещают в Эстонии летние или зимние курсы.

Источник: www.studyinestonia.ee

Большинство таллинцев, помимо родного языка, **владеют английским и русским языком** и говорят на **финском, немецком и французском языках**.



КУЛЬТУРА И СПОРТ

КУЛЬТУРА И ТВОРЧЕСКАЯ ИНДУСТРИЯ

В Таллинне действует (по состоянию на 01.05.2016):

55	музеев;
35	художественных галерей и выставочных залов;
1	центральная библиотека;
17	филиалов библиотек;
1	автобус-библиотека;
26	научных и отраслевых библиотек (в т. ч. Эстонская национальная библиотека);
70	школьных библиотек;
25	концертных залов;
25	проектных и репертуарных театров;
6	кинотеатров;
18	культурных центров, народных домов, центров досуга;
7	центров по интересам;
14	муниципальных школ по интересам;
178	культурных обществ и объединений;
615	коллективов народной культуры;
247	частных школ по интересам;
42	культовых здания объединений верующих
11	центров молодежи;
1	Таллиннский ботанический сад;
1	Таллиннский зоопарк;
1	Таллиннская ратуша;
1	Таллиннская телебашня;
1	Центр открытий «Энергия».

Источник: Министерство культуры, Министерство науки и образования, Министерство внутренних дел, Таллиннский департамент образования, Таллиннский департамент социальных дел и здравоохранения

В 2015 году в самом сердце Таллинна открылся «Котел культуры» (www.kultuurikatel.ee) с целью проведения различных культурных мероприятий и развития творческой индустрии.

В индустрии культуры и творчества Эстонии занято **более 5000 предприятий и организаций**, половина из которых находится в Таллинне. Необходимой информацией предприятия данного сектора снабжает инфоцентр творческой индустрии «Творческая Эстония» (www.looveesti.ee). Информацию о возможностях финансирования проектов в области культуры и творческой индустрии передает представительство «Творческая Европа» в Эстонии (www.looveuropa.ee).

Творческая среда Таллинна

Арт-центр «Котел культуры» – www.kultuurikatel.ee

Таллиннский творческий инкубатор – www.inkubaator.tallinn.ee

Творческий городок Теллискиви – www.telliskivi.eu

Завод культуры Polymer – www.kultuuritehas.ee

Источник: «Творческая Эстония»

Самый большой мировой туристический портал Matador Network назвал 10 самых лучших центров творчества за пределами США. Таллинн занял почетное **2-е место**.

Лучшим примером творческой среды Таллинна можно назвать **Творческий городок Теллискиви**. Это бывший промышленный комплекс, который превратился в главный центр творчества Эстонии. Сейчас в центре действует свыше 200 ярких предприятий, свободных объединений и компаний. Международные издания и порталы сравнивали Творческий городок Теллискиви с Восточным Берлином, нью-йоркским Бруклином и лондонским районом Шордич. Помимо творческих студий, в городке действуют кафе-рестораны, дизайнерские магазины, кондитерские, велосипедная студия и три театра.

Ежегодно в залах, барах и дворах Творческого городка Теллискиви проходит примерно 400 мероприятий, например, Таллиннский фестиваль уличной еды, Фестиваль вторичного использования и блошиного рынка Теллискиви, а также Праздник танца Теллискиви. Помимо этого, в городке проходит Международный фестиваль джазовой музыки Jazzkaar, трибьют-фестивали, концерты Tallinn Music Week, Эстонская фотохудожественная выставка, театральные представления, выставки и прочие увлекательные мероприятия. Каждую субботу в арт-городке работает блошиный рынок. Творческий городок Теллискиви ежегодно посещает примерно 800 000 человек.





В Таллинне проводится много традиционных культурных мероприятий:

- Tallinn Music Week* (март–апрель) www.tmw.ee
- Дни эстонской музыки (апрель) www.eestimusuikapaevad.ee
- Международный фестиваль джазовой музыки Jazzkaar, Sügisjazz и Jõulujazz (апрель, сентябрь, декабрь) www.jazzkaar.ee
- День Таллинна (15 мая)
- Ночь музеев (май) www.muuseumioo.ee
- Таллиннский цветочный фестиваль (май–август) www.kadriorupark.ee/lillefestival
- Дни Старого города (май) www.vanalinnaevad.ee
- Таллиннский фестиваль уличной еды (июнь) www.tallinnstreetfoodfest.ee
- Дни пива Õlesummer (июль) www.olesummer.ee
- Таллиннские Дни моря (июль) www.tallinnamerepaevad.ee
- Международный фестиваль органной музыки (август) www.concert.ee/TallinnOrganFestival
- Фестиваль «Биргитта» в развалинах пиритаского монастыря (август) www.birgitta.ee
- Таллиннская неделя моды (Tallinn Fashion Week) (август) www.estonianfashion.eu
- Театральный фестиваль «Золотая маска» (октябрь) www.goldenmask.ee
- Кинофестиваль «Темные ночи» (ноябрь) www.poff.ee
- Рождественский рынок на Ратушной площади (декабрь–январь)

***Tallinn Music Week** проходил уже восемь раз, за это время он стал крупнейшим среди Балтийских и Северных стран фестивалем новой музыки. Мероприятие вошло в список важнейших в мире рекомендаций для посещения. Британский еженедельник Observer включил Tallinn Music Week в пятерку лучших в мире фестивалей, которые он рекомендуют посетить в зимний сезон.

СПОРТ

Таллинн – подходящее место для проведения тренировочных лагерей как для профессиональных спортсменов, так и для любителей. В Таллинне расположено более 200 спортивных сооружений, подходящих для проведения тренировок любого уровня.

Инновационный кластер оздоровительного движения **SportEST** (www.sportest.eu) – это сообщество учреждений, предлагающих основные и опорные услуги в области спортивной медицины, миссия которых заключается в том, чтобы улучшить здоровье и физическое состояние людей, повысить осведомленность о влиянии движения на здоровье, а также развивать инновационные решения.

ОКРУЖАЮЩАЯ СРЕДА

Столица Эстонии стала городом, заботящемся об окружающей среде. Следующие факты, наряду с бесплатным общественным транспортом, – тому подтверждение.

Транспорт

- 88% жителей имеют быстрый и удобный доступ к общественному транспорту.
- 52% расстояний до 5 км преодолеваются на общественном транспорте и 21% – пешком или на велосипеде.
- 40% транспортных средств имеют низкий уровень выбросов.
- Четверть общественного транспорта работает на электричестве.

Климат и энергия

- В Таллинне насчитывается 459 автомобилей с электромотором, из них 86 принадлежат публичному сектору.
- В период с 2009 по 2014 годы при поддержке государства 268 многоквартирных домов прошли процесс реновации.
- Сократилось потребление угольного топлива (-50%), топливного масла (-34%), бензина (-20%) и центрального отопления (-20%). Использование древесной стружки и торфа увеличилось на 457%.
- К 2030 году количество выбросов CO₂ планируется сократить на 40%.

Природа

- 8,2% площади Таллинна входит в экологическую сеть Natura 2000.
- 13,8% площади столицы находится под охраной.
- Общая площадь охраняемой территории составляет 2200 га.
- В Таллинне насчитывается 138 охраняемых видов животных, в т. ч. 92 вида птиц и 41 вид растений.

Зеленые зоны и использование земли

- 87,3% горожан проживает на расстоянии до 300 метров от зеленой зоны.
- 25% территории Таллинна является зеленой зоной.
- На каждого жителя приходится 90 м² общественной зеленой зоны.
- 70% новых построек размещены тесно, уплотняя город.
- 55% промышленных парков типа браунфилдов* вновь используются.

* **Браунфилд** – земля, которая ранее использовалась для промышленных целей.

Наружный воздух и уровень шума

- Таллинн входит в число 500 городов мира с самым чистым воздухом.
- За десять лет Таллинн не превышал европейские предельные значения по выбросам SO₂ и CO.
- 66% жителей проживает на расстоянии до 300 метров от тихой зоны*
- Свыше 120 зданий получили шумоизоляционный фасад благодаря поддержке города.

* **Тихая зона** – это зона, которая предназначена для рекреационного использования горожанами

Отходы

- В год на каждого жителя приходится по 459 кг бытовых отходов.
- 55% упаковки идет на переработку и 60% – на вторичное использование.
- 99% образующихся бытовых отходов направляются на вторичное использование.
- В Таллинне насчитывается 274 пункта сбора упаковочных отходов.

Вода и сточные воды

- Средний суточный расход воды на каждого жителя составляет 122,8 л.
- 88% потребляемой воды поставляется из озера Юлемисте.
- 99,8% жилых помещений подключены к общей канализации и 99,5% – к общей водопроводной сети.
- Все сточные воды города очищаются химически-биологическим методом.
- Общая протяженность городских водопроводных трасс составляет 980 км, канализационного водопровода – 830 км.

Экоинновации и экологический менеджмент

- 17% автопарка самоуправлений составляют электромобили.
- Таллинн является членом 14 международных организаций по защите окружающей среды.
- Город оказывает различные электронные услуги.
- В учреждениях Таллинна внедряется система зеленых офисов и прочие экологичные решения.

Умная улица Каларанна

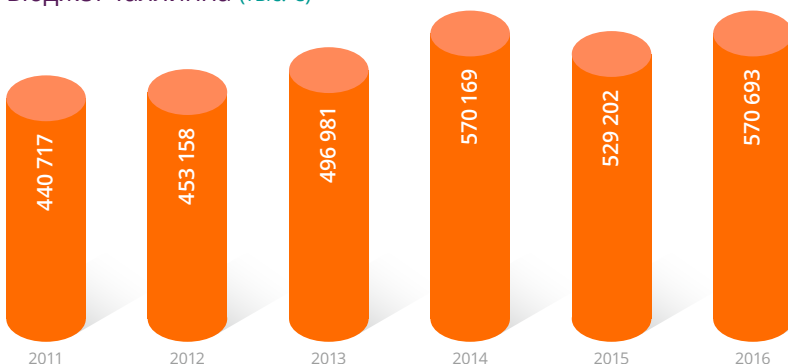
Работу осветительной системы улицы Каларанна координирует экологичная сенсорная система управления. Информацию, собираемую при помощи сенсоров, можно отслеживать в реальном времени на странице www.eliko.ee/smartstreet. Там можно узнать об уровне шума, интенсивности движения людей и транспорта, а также энергопотреблении городского освещения.




УПРАВЛЕНИЕ И ГОРОДСКОЙ БЮДЖЕТ ТАЛЛИННА



Бюджет Таллинна (тыс. €)



Источник: Финансовая служба Таллиннской городской канцелярии
Выполнение бюджета 2011–2015 гг., бюджет на 2016 г.



Поступления в бюджет (€, 2016)

Подоходный налог с частных лиц	326 300 000
Земельный налог	27 800 000
Налог с рекламы	3 285 000
Налог на закрытие улиц	900 000
Плата за парковку	6 850 000
Пошлины	559 000
Доходы от экономической деятельности	47 508 162
Наем и аренда	8 199 980
Продажа прав	3 187 236
Продажа прочих товаров и услуг	3 590 136
Прочие доходы	996 000
Финансовый доход	50 000
Продажа имущества	2 917 000
Прочие доходы с имущества	147 150
Дивиденды	8 900 000
Субсидии, полученные от государства и прочих институтов	79 307 980
Внешнее финансирование	20 635 804
Софинансирование иностранных проектов	466 632
Взятые займы	20 000 000
Изменение на депозитах	9 093 006
Поступления, всего	570 693 086

Источник: Финансовая служба Таллиннской городской канцелярии

Бюджетные расходы (€, 2016)

Городское управление	2 263 435
Городские опорные услуги	34 132 890
Общественный порядок	3 367 611
Образование	139 916 446
в т. ч. совместные проекты частного и общественного сектора	14 627 977
Культура	28 724 347
Спорт и досуг	20 577 069
Работа с молодежью	1 724 623
Социальное обеспечение	35 435 117
Дороги и улицы	74 135 336
Благоустройство	14 804 445
Техносети	5 690 618
Прочие коммунальные расходы	1 607 678
Городское хозяйство	27 185 355
в т. ч. совместные проекты частного и общественного сектора	10 156 000
Прочее хозяйство	300 000
Городской транспорт	71 049 092
Охрана окружающей среды	1 288 342
Городское планирование	3 512 025
Предпринимательская среда	4 055 308
Здравоохранение	2 034 354
Финансовые расходы	5 500 000
Резервы, в том числе	8 217 370
резервный фонд городской управы	1 490 000
резервный фонд районов города	189 420
резерв требований, связанных с судебными и прочими юридическими спорами	1 507 532
резерв сделок, связанных с городским имуществом и обязательствами	100 000
резерв самофинансирования и софинансирования	4 930 418
Расходы, переведенные из бюджета 2015 г. в бюджет 2016 г.	300 000
Расходы, выплаченные за счет отчислений государства и других институтов	76 000 000
Возвратные платежи по кредитам	7 569 265
Платежи в рамках концессионного договора услуг	1 042 360
Взносы в акционерный капитал	260 000
Расходы, всего	570 693 086

Источник: Финансовая служба Таллиннской городской канцелярии



Распределение крупных инвестиций (€, 2016)

52,4% Дороги и улицы 46 084 639

17,2% Образование 15 098 500

6,9% Спорт и досуг 6 094 669

9,1% Городское хозяйство
(в том числе жилищное
хозяйство) 8 007 330

5,4% Благоустройство 4 710 533

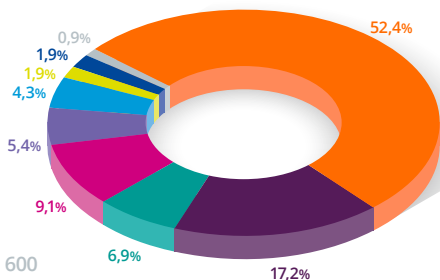
4,3% Культура 3 740 096

1,9% Соцобеспечение и
здравоохранение 1 687 600

1,9% Транспорт 1 684 000

0,9% Прочее (техносети,
городские опорные услуги и
городское планирование) 851 600

Инвестиционные проекты, всего 87 958 967



Tallinn Enterprise Board

ТАЛЛИНСКИЙ ДЕПАРТАМЕНТ
ПРЕДПРИНИМАТЕЛЬСТВА
Вабадузе вяляк, 7
15199 Таллинн, Эстония
тел +372 640 4218
факс + 372 640 4208
invest@tallinnlv.ee
business.tallinn.ee
www.tallinn.ee



ТАЛЛИНСКАЯ ГОРОДСКАЯ УПРАВА