



# EESTI STATISTIKA

KUUKIRI

---

*RECUEIL MENSUEL*

*DU*

*BUREAU CENTRAL DE STATISTIQUE DE L'ESTONIE*

---

1933

NOVEMBER

SISU:

Post, telegraaf, telefon ja raadio 1932/33 a.

Kesk-, väiketööstuse ja käsitöö osatähtsus  
tööstuses.

Töölud tööstuses 1933 a. I poolaastal.

Tähtsamad Eesti majandus- ja ühiskondliku  
elu nähtused 1922—33 a.

Alalised tabelid.

Nr. 144(11)

TALLINN

Nr. 144(11)

---

RIIGI STATISTIKA KESKBÜROO  
BUREAU CENTRAL DE STATISTIQUE DE L'ESTONIE

# SISUKORD

## TABLE DES MATIÈRES

	Lhk.	Page
Post, telegraaf, telefon ja raadio 1932/33 a. —		
Posti-telegraafi-telefoni valitsus . . . . .	545—579	545—579
Kesk-, väiketööstuse ja käsitöö osatähtsus		
tööstuses — H. Reiman . . . . .	580—581	580—581
Töölolud tööstuses 1933 a. I poolaastal —		
R. Sõrmus . . . . .	582—587	582—587
Tähtsamad Eesti majandus- ja ühiskondliku		
elu nähtused 1922—33 a. . . . .	600—603	600—603

### ALALISED TABELID — TABLEAUX PERMANENTS

(Standard-  
numerat-  
sioon)

(Numérotation  
permanente)

<p>Tab. 1. Väliskaubandus septembris . . . . . 588</p> <p>„ 2. Väliskaubandus muude riikidega septembris . . . . . 590</p> <p>„ 3. Tähtsamate ainete väliskaubandus septembris . . . . . 590</p> <p>„ 4. Tollimette läbikäik septembris . . . . . 592</p> <p>„ 6. Riihtaudteed septembris . . . . . 593</p> <p>„ 7. Tallinna sadama tegevus oktoobris . . . . . 594</p> <p>„ 8. Eesti Panga äriseis 31. X 33 . . . . . 594</p> <p>„ 10. Erapankade äriseis 1. X 33 . . . . . 595</p> <p>„ 11. Tähtsamate ühispankade äriseis 1. X 33 . . . . . 595</p> <p>„ 12. Riihi sissetulekud septembris . . . . . 596</p> <p>„ 13. Valuuta hinnad Tallinna börsil septembris . . . . . 537*</p> <p>„ 14. Vabariigi piiridest ülesõitnud augustis ja septembris . . . . . 544*</p> <p>„ 15. Linnade rahvastik septembris . . . . . 596</p> <p>  Lühikvel olev raha . . . . . 600</p> <p>  Pankadevahelise arvekoja tegevus . . . . . „</p> <p>  Protestitud vekslid . . . . . „</p> <p>  Kapitali emissioonid . . . . . „</p> <p>  Tööstusetoodang . . . . . „</p> <p>  Loomatandid . . . . . „</p> <p>  Tapamajade tegevus . . . . . „</p> <p>„ 24. Suurmuüglhinnad augustis ja septembris . . . . . 538*</p> <p>  Toitainete maksumus kalorilise sisalduse järgi 1926—33 . . . . . 600</p> <p>„ 26. Turuhinnad oktoobris . . . . . 597</p> <p>  Elumaksumusindeksid . . . . . 600</p> <p>  Suurmuüglindeksid . . . . . 600</p> <p>„ 29. Tööturg septembris . . . . . 598</p> <p>„ 30. Tööstusettevõtteid ja töölolu 1. oktoobriks . . . . . 599</p> <p>„ 31. Tööõnnetused tööstusettevõtetes septembris . . . . . 604</p> <p>„ 32. Tööstusettevõtete arvu liikumise indeksid . . . . . 604</p> <p>„ 33. Näkkusehaigused augustis ja septembris . . . . . 604</p>	<p>Tab. 1. Commerce extérieur en septembre . . . . . 588</p> <p>„ 2. Commerce extér. avec les autres pays en septembre . . . . . 590</p> <p>„ 3. Commerce extér. des princip. articl. en septembre . . . . . 590</p> <p>„ 4. Activité des bureaux douaniers en septembre . . . . . 592</p> <p>„ 6. Chemins de fer en septembre . . . . . 593</p> <p>„ 7. Mouvement du port de Tallinn en octobre . . . . . 594</p> <p>„ 8. Bilans de la Banque d'Estonie le 31. X 33 . . . . . 594</p> <p>„ 10. Situat. financ. des banq. privées au 1. X 33 . . . . . 595</p> <p>„ 11. Bilans des princip. banques coopér. au 1. X 33 . . . . . 595</p> <p>„ 12. Recettes de l'Etat en septembre . . . . . 596</p> <p>„ 13. Cours du change à Tallinn en septembre . . . . . 537*</p> <p>„ 14. Nombre de personnes ayant passé les con fins de la Répu- blique en août et septembre . . . . . 544*</p> <p>„ 15. Mouv. de la populat. dans les villes en septembre . . . . . 596</p> <p>  Billets en circulation . . . . . 600</p> <p>  Mouvement de la chambre de compensation . . . . . „</p> <p>  Effets protestés . . . . . „</p> <p>  Emissions des capitaux . . . . . „</p> <p>  Production de quelques industries . . . . . „</p> <p>  Epizooties . . . . . „</p> <p>  Fonctionnement des abattoirs . . . . . „</p> <p>„ 24. Prix de gros en août et septembre . . . . . 538*</p> <p>  Coût des denrées alimentaires à la base de leur valeur   nutritive 1926—33 . . . . . 600</p> <p>„ 26. Prix de détail en octobre . . . . . 597</p> <p>  Nombres-indices du coût de la vie . . . . . 600</p> <p>  Nombre-indices des prix de gros . . . . . 600</p> <p>„ 29. Marché du travail en septembre . . . . . 598</p> <p>„ 30. Entreprises industrielles et leur main-d'oeuvre au 1 oct. . . . . 599</p> <p>„ 31. Accidents du travail dans les entreprises industrielles en   septembre . . . . . 604</p> <p>„ 32. Nombres-indices du mouvement du nombre de la main-   d'oeuvre dans les entrepr. industr. . . . . 604</p> <p>„ 33. Maladies contagieuses en août et septembre . . . . . 604</p>
---------------------------------------------------------------------------------------------------------------------------------------------------------------------------------------------------------------------------------------------------------------------------------------------------------------------------------------------------------------------------------------------------------------------------------------------------------------------------------------------------------------------------------------------------------------------------------------------------------------------------------------------------------------------------------------------------------------------------------------------------------------------------------------------------------------------------------------------------------------------------------------------------------------------------------------------------------------------------------------------------------------------------------------------------------------------------------------------------------------------------------------------------------------------------------------------------------------------------------------------------------------------------------------------------------------------------------------------------------------------------------------------------------------------------------------------------------------------------------------------------------------------------------------------------------------------------------------------------------------------------------------------------------------------------------------------------------------------------------------------------------	--------------------------------------------------------------------------------------------------------------------------------------------------------------------------------------------------------------------------------------------------------------------------------------------------------------------------------------------------------------------------------------------------------------------------------------------------------------------------------------------------------------------------------------------------------------------------------------------------------------------------------------------------------------------------------------------------------------------------------------------------------------------------------------------------------------------------------------------------------------------------------------------------------------------------------------------------------------------------------------------------------------------------------------------------------------------------------------------------------------------------------------------------------------------------------------------------------------------------------------------------------------------------------------------------------------------------------------------------------------------------------------------------------------------------------------------------------------------------------------------------------------------------------------------------------------------------------------------------------------------------------------------------------------------------------------------------------------------------------------------------------------------------------------------------------------------------------------------------------------------------------------------------------------------------------------------------------------------------------------------------------------------------------------------------------------------------------------------------------

\*) Viimased andmed ilmunud eelmistes kuu kirjades.

Par \* sont désignés les tableaux parus dans les NN précédents.

**POST, TELEGRAAF, TELEFON ja RAADIO 1932/33 a.**

*POSTES, TÉLÉGRAPHES, TÉLÉPHONES et RADIO PENDANT L'ANNÉE BUDGÉTAIRE de 1932/33.*

Sisu: **I. Majanduslikud tagajärjed:** 1. Tegevuse ülevaade, lhk. 545. 2. Tasuvuse arvatus, lhk. 545. 3. Välisriikidega rahaliste ühenduste vahetused, lhk. 546. 4. Tariifide muudatused, lhk. 546. **II. Organiseerimine ja juhtimine:** 1. Postivalitsus, lhk. 546. 2. Kohalike asutiste võrk, lhk. 546. 3. Asutiste teenimine, lhk. 547. 4. Asutiste ruumid ja muud tingimused, lhk. 547. 5. Revideerimised, süüteod, kahjustamised, lhk. 547. 6. Normaalne, standardiline, tüüpiline, lhk. 547. 7. Seadused, lepingud, konverentsid, määrused, juhtnõuad, lhk. 548. **III. Isikkond:** 1. Isikkonna kujunemise alused, lhk. 548. 2. Postivalitsuse isikkond normide järgi, lhk. 548. 3. Kohalike asutiste isikkond normide järgi, lhk. 549. 4. Ametkonna tegelik isikkond, lhk. 549. 5. Teenistuslik ettevalmistus ja haridus, lhk. 549. 6. Teenijate ametipuhkused ja tervishoiu seisukord, lhk. 550. **IV. Tallused:** 1. Post (eksp. ala), lhk. 550. 2. Telefon, telegraaf, raadio: a) eksploatatsiooni ala, lhk. 552; b) tehniline ala, lhk. 552.

**I. MAJANDUSLIKUD TAGAJÄRJED. — RÉSULTATS FINANCIERS.**

**1. Tegevuse ülevaade.** 1932/33 tegevusaasta möödus kasvava majandusliku kriisi tähe all. Tulud kõigil aladel vähenesid veelgi tunduvalt. Sellega seoses vähendati aga ka ametkonna kulusid ja seda sissetulekute vähenemisest isegi niivõrt rohkemal määral, et saavutati ülejäägi suurenenimise eelmise aastaga võrreldes koguni 25,8% ehk kr 175 330 võrra, seda

abinõudega nagu palkade ja muude kulude kärpimine, tehniliste tööde edasilükkamine j.m.

Ometi, posti, telegraafi, telefoni saadetiste ja operatsioonide arv ning järelikult ametkonna tegevus ei vähenenud kaugeltki samal määral, kui oli sissetulekute langus. Aruandeaastal tulude ja kulude summade ning operatsioonide arvu vähenemist, võrreldes 1931/32 a. seisukorraga, näitavad järgnevad arvud:

	Post — Poste		Telefon Téléphone		Telegraaf ja raadioringh. Télégraphie et radiodiffusion		Muud tulud Autres recettes		Kokku — Total	
	Summa kr või oper. arv	%	Montant en kr ou nombre d'opérations	%	Summa kr või oper. arv	%	Summa kr	%	Summa kr või oper. arv	%
Tulusid vähem — Diminution de recettes	307 534	11,8	110 652	5,5	55 864	16,9	14 679	21,9	494 729	9,7
Kulusid vähem — Diminution des frais	230 700	11,5	415 700	20,2	23 600	0,5	—	—	670 059	15,1
Saadetisi, telegramme, kõnesid ja muid operatsioone vähem Diminution du nombre d'envois, de conversations, de télégrammes et autres opérations . . . . .	3 915 608	6,3	185 470	1,0	47 527	17,9	—	—	4 149 190	5,1

Osaliselt põhjustas sissetulekute vähenemist mõnede tariifide alandamine, kuid peamiseks põhjuseks on postitarvitajate üleminek odavamale saatmisviisidele, lühemad telefonikõned ning saadetud väärtuste summade vähenemine. Näit. postisaadetiste ja postiope-  
ratsioonide arv vähenes vaid 6,3% võrra, postile edasi-  
saatmiseks antud väärtuste summa vähenes aga 15,0% ehk Kr 6 007 920.— võrra.

mas ametkonna varanduste kapitali %-ks arvata Kr 901 872,04 ja operatsiooni kapitali %-ks Kr 12 000, siis ametkonna puhaskasu on ikkagi Kr 236 688,23. Seejuures kulude hulka ei ole arvatud varanduste amortisatsiooni protsenti Kr 615 918,32 selle tõttu, et varanduste remondiks kulutatud summaga Kr 435 863,41 varandus on hoitud algväärtuses.

1. aprilliks 1933 a. oli ametkonna varanduste väärtus (varanduste kapital) Kr 11 273 400,52 ja Riigikassalt saadud operatsiooni summasid Kr 150 000.—, milliste kapitalide protsendiks on arvatud 8%.

**2. Tasuvuse arvatus.** Tasuvuse mõttes on ka 1932/33 aastal postiametkonda majandatud küllaltki tulukaalt, vaatamata kriisiaegadele ja tulude suurele langusele, sest postiametkonna tegevus on andnud ülejääki Kr 854 356,81 ning juure on soetatud varandust Kr 296 203,46 väärtuses, kokku Kr 1 150 560,27 (1931/32 a. — Kr 1 191 243.—). Kui aga sellest sum-

Ametkonna varanduste hulgas riigimajade üldväärtus moodustab Kr 1 872 379.—. Selle varanduse algväärtuses hoidmiseks kulutati aruandeaastal kapitalremondi peale Kr 22 906,10 ja jooksvaks remondiks Kr 21 855,66 kokku Kr 44 761,66 — seega 2,4% hoo-

nete üldväärtusest. Remondi korras teostatakse ka kõik vajalikud hoonete kapitalaümberehitused.

Kulusid, võrreldes eelarvega, hoiti kokku üldiselt 14% — Kr 569 822, kusjuures näit. telegraafi-telefoni korrashoiu ja arendamise alal kulutati eelarves ette nähtust vähem 35,7% — Kr 305 993.—. Teenijate teenistusetasu, ametsoitude, toetuse ja varustuse summaksid kärbiti umbes 5% võrra, kuid tuleb tähendada, et nende tasude peale kulus siiski tervelt 57,8% ametkonna kõigi kulude kogusummast. Seda % püüab ametkond tulevikus vähendada tööde ja isikkonna alal uute normide maksmapanekuga ja töö lihtsustamisega. 1932/33 a. eelarve summasse arvatigi eelmisest aastast ülekantud eelarve krediidi ülejääke Kr 1 850.—, kuna 1932/33 a. eelarve krediidi ülejääkidest kanti 1933/34 a. peale Kr 3 075.—.

### 3. Välisriikidega rahaliste öendamis- vahetuste vahetamine.

*Résultats généraux des décomptes internationaux.*

Välisriikidega rahaliste öendamiste vahetamine kujuneb Eesti kahjuks. Välisriikide posti-, telegraafi- ja telefonivalitsustega arvete öendamisel posti, telegraafi, telefoni ja muude maksude ning transfertide alal on aruandeaasta jooksul välismaalt saadud Kr 323 616,33 ja välismaale makstud Kr 529 468,33, seega saldo välismaade kasuks Kr 205 852.—, kuna eelmisel aastal saldo oli Eesti kasuks Kr 149.227,86 suu-

ruses. Tagajärje Eesti kahjuks muutumise põhjuseks oli transfertide saatmise seismapanek või piiramine välismaadest Eestisse, eriti aga Eestist transfertide saatmise suur elavnemine, sest valuuta väljasaatmise keelu tõttu saadeti postikaudu hulgaliselt väikesi summasid (5 kr ja 1 kr), mille saatmine postikaudu oli jäetud vabaks.

### 4. Tariifide muudatused.

*Modifications des tarifs.*

Tariifides oldi sunnitud võtma ette mõningaid muudatusi vähendamise suunas ja soodustamisi, võttes arvesse kriisi aega. Nii alandati jõulu, uueaasta ja kevadpühade õnnesoovide telegrammide tariifi seega, et seati sisse eriline alandatud tariif õnnitlustelegrammide jaoks ja vähendati virktelegrammidel erikäskjala maksu alammäära 40% võrra. Oli kavatsatud panna maksuma 1. I 1933 a. üldiselt alandatud telefonitariif, mis muuseas nägi ette soodustust tarvitajatele abonementmaksu tasumiseks kuude viisi. Fiskaalseil põhjusil teostus see alles 1. VII 33.

Ametkonna tulude tõstmiseks soodustati nõudmiseni adressitud saadetiste saatmisviisi kasutamist, kusjuures aga iga nõudmiseni adressitud saadetise eest määrati eri maks 10 senti; telefoni alal postiametkond seadis sisse uued alad, nagu äratamine telefoniga jne. Maksustati ka ilmataated, mis seni agentuuridesse anti edasi makсутa, ametkonnalt aga nõudis kulu.

## II. ORGANISEERIMINE JA JUHTIMINE. — ORGANISATION et GESTION.

### 1. Postivalitsus.

*Direction Générale des Postes, Télégraphes et Téléphones.*

Postivalitsus kui kesk-asutis juhib kohalike asutiste töid ning on jaotatud vastavalt tööiseloole üheksasse alasse: isikkonna, majanduse, arve ja aruande, kohtuasjade, postieksploatatsiooni, postiveo, telegraafi-telefoni-raadio eksploatatsiooni, rahvusvahelise p.-t.-t.-r. eksploatatsiooni ning tehnika ala. Kõigi nende tööalade juhatajad või korraldajad on otseses läbikäimises (alluuses) postivalitsuse direktoriga.

1932/33 tegevusaastal postivalitsus jätkas keskastise enese ümberorganiseerimist, üksikute tööalade detserneerimise põhimõttel. Peale selle postivalitsus ühendas tehniliste ja majanduse materjalide laod üheks iseseisvaks asutiseks.

### 2. Kohalike asutiste võrk.

*Réseau des établissements locaux.*

Kohalike asutiste võrgu loomisel on tarvitatud raioonide kujundamise põhimõtet ning asutiste astmelist asetamist. Riooni keskkoahas on normaaltüübiline asutis — p.-t.-t. kontor, kes toimetab ametkonna kõiki talitluslikke operatsioone, raiooni muis tähtsamais punktis on agentuurid — operatsioonega lihtsustatud kujul, ning külades on postitalud, kes toimetavad vaid lihtpostisaadetiste vahetust ja postimaksuvahendite müüki ning kust on võimaldatud kõnelda telefoniteel, kuna neis asub avalik telefoni kõnepunkt. Riooni piirides asetsevad agentuurid ning postitalud alluvad raiooni postkontorile, kes teostab neis järelevalvet.

Eesti kõlvulise maa pindala kohta on üle riigi vaja 120 postkontorit (normaaltüübilised asutised), 600 agentuuri ja 2 600 postitalu. Selle kava järgi on postitalituse punkti keskmine raadius 2 kilomeetrit, nii linnade kui maa kohta ühtlaselt. See asutiste võrk on juba loodud, krediitide puudusel ei ole suudetud vaid umbes 1 000 postitalule seada sisse telefoni kõnepunkti, mida aga teostatakse järkjärgult. Praegu on postivõrgu alal käimas ainult asutiste ümberpaigutamised ja ümbermoodustamised selguva vajaduse puhul.

Telegraafi-telefoni tehnilise ala (liinide ehitus j.m.) ülesannete täitmiseks ja juhtimiseks kohtadel on maakondade telegraafi-telefoni võrgud arvult 9, kellede vahel on jaotatud kogu liinide võrk. Tallinna, Tartu ja Narva linnade liinide võrk on kohalike iseseisvate linna telefoni võrkude korraldada, kes telefoni alal toimetavad ka eksploatatsiooni. 1. aprilliks 1933 oli asutisi liikide järgi: normaaltüübilisi p.-t.-t. asutisi 123 (116 p.-t.-t. kontorit, 1 peapostkontor, 1 peatelegraafikontor, 2 posti-telegr. kontorit ja 3 iseseisvat linna telefoni võrku) ja eriülesannetega koosseisulisi asutisi 21 (3 p.-t.-t. abikontorit, 4 telefoni abikeskjaama, 3 raadio-jaama, 1 posti jooksv. arvete büroo, 9 maakonna telegr.-telef. võrku ja 1 materjalide kesklaadu); agentuure 591 (474 postiagentuuri, 111 posti-telefoni agent. ja 6 telefoniagent.), kusjuures peaaegu kõigis postitalitusega agentuures (585 hulgast 572) toimetatakse rahakaartide, paki, lunaliste postisaadetiste ja posti jooksvate arvete operatsioone ning 481 agentuuris toimetatakse sise-

maaliste telegrammide vahetust telefoni kaudu; eraldiseisvaid telefoni kollektiiv-keskjaamu 25 (agentuuride juures asetsevaiga kokku 46); kirjatalusid oli 2 732 ja eraldiasetsevaid telefoni kõnepunkte 205.

Kohalike asutiste võrgus olid aruandeaastal järgmised muudatused: agentuuride arv vähenes 0,8% ehk 5 ag. võrra, telefoni kollektiiv-keskjaamade arv vähenes 6%—3 võrra, telefoni kõnepunktide arv suurenes 12,7% — 138 võrra ning kirjatalude arv suurenes 2,7%— 72 võrra. Üldiselt postiasutiste võrk suurenes 4,5% — 202 talitusepunkti võrra.

**3. Asutiste teenimine.**  
*Effectifs desservant les établissements.*

Normaaltüübilisi asutisi teenivad ametkonna isikkonna koosseisu kuuluvad teenijad, kuna abiasutisi (agentuure ja teisi talitusepunkte) teenivad teiste ametasutiste teenijad või eraisikud kõrvaltööna teatud tasu eest postiametkonna või huvitatud eraisikute poolt või ilma rahalise tasuta, mille tõttu abiasutiste võrgu teenimine tuleb postiametkonnale väga odav. Agentuuride juhatajad saavad tasu postiametkonnalt, agentuuris läbitöötatud tööühikute arvu ja Teedeministri poolt kinnitatud tasunormide põhjal. Tööühikud arvatakse välja postiametkonna isikkonna normamise määruks kindlaksmääratud ekvivalentide järgi. Aruandeaasta jooksul maksti 591 agentuuri juhatamise eest tasu 128 808 kr ehk keskmiselt ühe agentuuri peale 218 kr aastas või 18 kr kuus. Arvates ühe p.-t.-t. ametniku keskmiseks aastapalgaks 1 000 kr, on makstud 591 agentuuri teenimise eest ainult 128 ametniku palk, s.o. 4,5 agentuuri juhatajat kokku sai ühe ametniku palga. Kantselei ja pakkematerjalide kuluks antakse igale agentuurile aastas 10 kr.

1. aprilliks 1933 oli Eestis 3 698 posti, telegraafi, telefoni ja raadio talituslikku punkti, neist oli 144 punkti varustatud p.-t.-t. teenijaskonnaga, 591 punktile (juhatajaile) maksti tasu tehtud töö eest, 25 punktis maksid tasu eraisikud ning 2 937 punktis sündis teenimine tasuta (ainult soodustuste eest, mida pakub riigi kulul telefoni sisseseadmine ja postisaadetiste koju-toomine).

**4. Asutiste ruumid ja muud tingimused.**  
*Locaux des établissements et autres conditions.*

Postiametkonna normaaltüübilisist asutisist asub: ametkonna oma majades — 41, misjuures nende kasutada on 20 kiviela-

mut ja 24 puuelamut,	
raudteejaamades . . . . .	15
teiste riigiasutiste majades . . . . .	8
omavalitsusasutiste majades . . . . .	3
eramajades . . . . .	72
Kokku asutisi . . . . .	139

Keskkitte sissesead on 4 majas, kus asub 8 asutist, teised (131) asutised on ahju küttega. Elektrivalgustus on 62 asutises, teistes (77) asutistes on petrooleumivalgustus. Eramajade üürimiseks kulutati Kr 60 546,04.

Abiasutiste ruumid, küte ja valgustus on ametkonnale tasuta.

**5. Revideerimised, süüteod, rahjustamised.**  
*Inspections, délits, dédommagements.*

Et asutiste tegevust kohtadel kontrollida küllaldase sagedusega, on revideerimiste läbi viimine üldreeglina korraldatud järgmiselt: linnades asuvad normaaltüübilised asutised revideeritakse postivalitsuse revidentide poolt, teised normaaltüübilised asutised — maakonnalinnade kontorite ja Narva kontori ülema või nende abiliste poolt, abiasutised — lähemate normaaltüübiliste asutiste (kontrollkontorite) ülemate, nende abiliste või nende asutiste ülemate poolt komandeeritud ametnike poolt. Postvagunid revideeritakse sõlmekontorite ülemate või nende abiliste poolt.

1932/33 a. oli revideerimisi: postivalitsuse ametnike poolt — postkontoreis ja postvaguneis . . . . . 32 korda maakonnalinnade (ja Narva) kontorite poolt — postkontoreis ja postvaguneis . . . . . 238 „ postiagentuures . . . . . 924 „ kirjataludes . . . . . 152 „ trakte revideeritud . . . . . 40 „

P u u d u s i l e i t u d :

kontoreis: suuremaid — 11.
väiksemaid — 26
agentuures: suuremaid — 12
väiksemaid — 25.

Vaatamata revideerimistele, ei suudetud hoida ära kuritarvitusi. Ametalaseid süütegusid postiametkonna enda teenijate poolt on olnud 3 juhud ja abiasutiste teenijate poolt 9 juhud. Süütegusid ametkonna alal aruandeaasta jooksul üldse on olnud 225, mis riigile rahalist kahju tekitanud Kr 4 230,79 väärtuses. Muud süüteod, peale eeltähendatud ametalaste, nagu telefoni-telegraafi seadete ning ametkonna muu varanduse ja väärtuste rikkumised, vargused jne. on saadetud korda väljaspool ametkonda olevate isikute poolt.

**6. Normamine, standardimine, tüüpimine.**  
*Fixation des normes, étalonnement, création des types.*

Selge pildi saamiseks postivalitsuse ja asutiste tööaluste ning tarviliku töö ja materjalide koguse kohta postivalitsus

jatkas 1932/33 tegevusaasta jooksul sellekohaseid mõõtmisi ja normamist ning selle tagajärjel tööde ja isikkonna ümberkorraldamist. Mõõtmiste tagajärjeks oli, et tööde normide seisukohalt oli võimalus vähendada isikkonda kohalikes asutisises ekspluatatsiooni alal keskmiselt 10% võrra, tehnilist personaali keskmiselt 32% võrra, tehniliste tööde töökulu 17% võrra ning tehniliste materjalide kulu 10% võrra. Teedeministri määrustega on pandud maksma 12. VI 1933 tehniliste tööde, 30. III 1933 tehniliste tööde materjalide ning 21. V 1932 a. majandusematerjalide kulude normid, kuna asutiste tööjõu arvatlemise normide maksmapanek on postivalitsusest mitteolenevail põhjusil lükatud edasi.

Jatkati ametkonna asutiste ruumide ümberkorraldamist otstarbekohasuse ja ühtluse seisukohalt ning on soetatud abinõusid postivalitsuses ja kohalikes asu-

tisis, mis aitavad tööd kergendada ning sellega tööjõudu ja kulu hoida kokku. Viimastest võiks nimetada: mehaaniliste registraatorite tarvituselevõtt, suuremais asutisist kartoteekide sisseseadmine, paljusis asutisist barjeeride ümbertegemine, postile otstarbekohaste kotihoidjate soetamine, katseks tolmu vähendamise otstarbel Tartu p.-t. kontorile postkottide avamise laua varustamine tolmuimemise seadisega j.m.

Ka tulevikus jätkuvad tööd otstarbekohaste tööabinõude muretsemise alal kohalikele asutisile, kuid piiratud krediitide tõttu saab neid abinõusid soetada ainult järkjärgult ning peamiselt vanade tööabinõude ümbertegemise abil.

Materjalide katsetamist on toimitud peamiselt tehnika büroo poolt, et leida sobivamaid tüüpe. Rahuldava lahenduse leidis bloki konna tüüpimine. Telefoniaparaatide normaalkuuldavuse kindlakstegemiseks on leitud alused ning katsed sel alal jätkuvad, samuti kestavad katsetamised kaablite, toatraatide omaduste jne. alal. Nagu muilgi aladel, nii saab ka siin katseid teha vaid krediitide piirides.

#### 7. Seadused, lepingud, konverentsid, määrused, juhtnõud.

*Lois, arrangements, congrès, règlements, instructions.*

välispakid saabuvad asetollideklaratsioonidega.

Madriidis peeti 3. sept.—10. det. 1932 Rahvusvaheline telegraafi konverents ja 3.—12. sept. 1932 Rahvusvahelise telefoni kaugeühenduste nõuandva komitee

Riigikogule esitati vastuvõtmiseks seaduse-eelnõu Tolliseadustiku muutmise kohta, mille eelnõu käsitab 3% lisatolli mittevõtmist sel juhul, kui

täiskogu istungjärk, neist krediidi puudusel Eesti ei võtnud osa. Madriidi konverentsil väljatöötatud teleühenduste määrustik tõlgitakse postivalitsuse poolt ja esitatakse Riigikogule 1933 a. jooksul.

8.—22. veebruaril 1933 peeti Brüsselis Rahvusvahelise Ringhäälingu Liidu tehnilise komisjoni istang, millest Eesti esindajana võttis osa postivalitsuse direktor.

Postiametkonnal on läinud korda suures ulatuses korraldada tööd paremini ja sellega tööd kiirustada ning kulude kokkuhoidu saavutada; seesugused ümberkorraldused olid esialgu teostatud üldjoontes postivalitsuse erieeskirjadega, kuna üksikasjalisemast töökorraldamisest asutisist oma algatusel senini suur osa teenijaid ei suutnud võtta osa vastavate juhtnõuude puudumisel; selleks töötati välja *töökorralduse juhtnõud*, mis kõiki teenijaid, eriti aga kohalike asutisist administratsiooni sunnivad töökorraldusele asutisist panema erilist rõhku. Asutisist töö tagajärjed sel alal selguvad 1933 a. jooksul.

Aruandeaasta jooksul on töötatud välja ja pandud maksma mitmed talituslike määruste, tariifide ja juhtnõuude parandused, muudatused ja täiendused, seejuures omaette määrustena raadiomäärustik ning elektri tugevoolu- ja sideseadete ristme- ja lähene-miskohtade kaitseabinõude määrus.

Samuti tehti eeltöid posti-telegr.-telef.-raadio asutisist uue nimestiku väljaandmiseks, kuhu paigutatakse ka kõik kirjatalude nimetused.

### III. ISIKKOND — PERSONNEL.

#### 1. Isikkonna kujunemise alused.

*Bases de la détermination de l'effectif.*

Postiametkonnas isikkond on kindlas arvulises vahekorras tööga ning arvatletakse eelmisel aastal tehtud töö statistiliste andmete põhjal järgmise aasta peale. Sel otstarbel ametkonna asutisist töö on normatud ning Teedeministri määrusega on töönormid pandud maksma. Riigiraudteede ja postit.-t. teenijate ja tööliste preemia ja lisatasu seaduse põhjal (RT 109/110 — 1925) makstakse ametkonna teenijaile lisatasu selle arvel, millega asutisist tege-likult on tulnud toime väiksema isikkonnaga, kui kuu-kuhise normide põhjal. Makstud lisatasu summa on viimasel aastail normide suurendamise ja töö vähenemise tõttu järjest vähenenud ja kavatsesvatate uute normide tõttu väheneks veelgi. 1932/33 a. maksti lisatasu ekspl. teenistuse alal Kr 20 841.—, tehnilise teenistuse alal Kr 25 015.— ja postivalitsuse teenijaile Kr 1 914.—, kokku Kr 47 770.—, mis kokkuhoitud isikkonna palgasummast teeb 50%.

#### 2. Postivalitsuse isikkond normide järgi.

*Personnel de la Direction Générale selon les normes.*

Postivalitsuse (keskasutise) tööde normamine viidi läbi alles käesoleva aruandeaasta jooksul, kuid need normid ei ole pandud veel ametlikult maksma. Postivalitsuse töökogust 1932/33 a. selgitab tabel 16, milles on too-

Postivalitsuse (keskasutise) tööde normamine viidi läbi alles käesoleva aruandeaasta jooksul, kuid need normid ei

dud ka kavatsesvatate töö normid (ühikud, ekvivalendid) ning arvatletud isikkond. Normide kohta täbendatagu, et nende aluseks on ühik, mis võrdub 10 sekundile. Näit., 1 kirja läbitöötamine nõuab aega 500 sek., mis loetakse võrdseks 50 ühikule. 650 000 tööühikut aastas võrdub 1 teenijale (1 tööjõud). Tabeli selgituseks tuleb öelda, et üksikuid normatud tööobjekte on keskasutisil 194. Et sarnane suur arv üksikuid norme raskendab arvatluste koostamist, on sisult sarnased tööd — toimingud koondatud rühmadesse ning igale rühmale leitud keskmine norm. Normamata tööde-toimingute rühma alla kuuluvad need tööd, milliste kohta statistiliste andmete kogumine on aegaviitev, ning mitmesugused juhuslikud tööd nagu telefoni kõned, publiku vastuvõtt, mitmesugused nõupidamised. Ajaliselt registreeritavad on seesugused tööd nagu komandeeringud (ööpäev — 8 t), käigud ametasjus väljapoole asutisist, osavõtt komisjonest jne. Kuna kirjavahetuse (tulnud või läinud kiri) normide all on arvatletud ainult mehaanilised toimingud kirjavahetusega, siis kirjade koostamiseks (loov töö) antakse lisamäär nagu normamata ning administratsiooni töödekski (admin. tööd on ka normamata) protsendiga. Ühikute aastased koguarvud jagatuna 650 000 peale annavad keskasutise normide

kohase isikkonna, mis on postivalitsuse praegusest tegelikust isikkonnast 1,02 teenija võrra suurem, kuid millise vahe katavad aasta jooksul kasutatud ajutised töötajad ja asutisist komandeeritud lisatöötajad.

Postivalitsuse isikkonna seesuguse arvu hindamiseks tähendatagu, et see moodustab kogu postiametkonna tegelikust isikkonna arvust ainult 4% ning on postiametkondade alal üks väiksemaid maailmas. Kui ametkonna teenijate arvule juure arvata ka ametiõpilased, ametikandidaadid, postiveo- ja majateenijad, töölised ning agentuuride juhatajad, siis langeb see protsent koguni 2 peale. Muuseas mainitagu, et 10,6% postivalitsuse isikkonnast, s. o. 7 postivalitsuse ametnikku teeb Riigikontrollilt ülevõetud tööd rahakaartide operatsioonide kontrollimise alal.

### 3. Kohalike asutiste isikkond normide järgi.

*Personnel des établissements locaux selon les normes.*

Kohalike asutiste töö ja isikkond on normatud, alates 1924 aastast, pärastiste parandamisega. 1. jaan. 1932 tarvitusel olevate normide üks tööühik võrdub 9,6 sekundile (ute mõõtmiste alusel aruandeaasta jooksul välja töötatud ja maksma panna kavatsatavate normide tööühik võrduks 9 sekundile) ning iga 750 000 ühiku kohta (kavatsatavate normide järgi — iga 840 000 ühiku kohta) arvatakse 1 töötajad aastas. Tabel 18 selgitab asutiste töökogust aruandeaasta jooksul ning sellele vastavat normide kohast isikkonna arvu ekspluatatsiooni tööde alal.

Statistilised andmed ametkonna tegevuse kohta, nii nagu need on toodud käesoleva aruande lõpposas (tabelid 28—58), ei saa otseselt olla aluseks isikkonna arvatlemisel, sest need sisaldavad ka agentuuride tööd, neis puudub läbivate saadetiste arv jne. Seepärast isikkonna arvatlemiseks neist andmeist enne tuleb arvata maha agentuuride töö, lisada juure läbivad saadetised jne.

Tabel 19 näitab kordasaadetud tööde kogust ja selle põhjal normide järgi kuuluvat isikkonda ametkonna tehnilisel alal 1932/33 tegevusaasta eest.

Ametkonna ja tema töö ümberkorraldamise ning normamise tagajärjel on normaaltüübiliste asutiste isikkonna alal ajavahemikul 1924—31 saavutatud kokkuvõtte riigi kasuks 39%, tehtud arvatluse kohaselt. 1931—1932 aastail töö vähenemise ja normide suu- rendamise tõttu on see %-määr muutunud.

### 4. Ametkonna tegelik isikkond.

*Effectif réel du service des postes, télégraphes et téléphones.*

Aruandeaastal tegelik isikkond postiametkonnas vähenes 4,5% — arvuliselt 81 teenija võrra. Suur osa sellest vähenemisest langeb eelmisel tegevusaastal läbi viidud Tallinna telefonivõrgu automatiseerimise arvele, kuna suuremat vähendamist vastavalt saadetiste ja operatsioonide arvu vähenemisele ei võimaldanud ute tööde juuretulek, näit., suurendati pühapäevil kojukannet teostavate asutiste arvu, laiendati saadetiste koju- kandmise piirkondi jne.

Tegelik postiametkonna isikkond (määratud ja ülemääratud) oli 1932/33 a. lõpul arvult kokku 1 706, peale selle abiasutiste juhatajad, ajutised töötajad ja hooaja töölised.

Isikkonna koguarvust (1 706) on mehi 1229 ja naisi 477. Administratsiooni ala ja tehniline ala on meeste teenida, samuti vabateenijate (postiljonid ja montöörid) kohad on ainult meeste käes, kuna naised teenivad ametnikena ekspl. talituste alal, peamiselt telefoni alal, moodustades adm. ja ekspl. alade teenijaist 43,5%.

### 5. Teenistuslik ettevalmistus ja haridus.

*Enseignement professionnel et instruction.*

Kuna ametkond oma teenistuses vajab oskuslikult ettevalmistatud intelligentset töötajad, siis ametisvõtmisel on maksmas teatud kutselised tingimused füüsiliste ja vaimliste omaduste, hariduse jne. kohta. Ametit õppima võetakse neist ainult need, kes kutsevaliku büroos psühhotehniliste katsete alal rahuldavaid tagajärgi on osutanud, kuna ametisse nimetamine sünnib vaid pärast p.-t.-t. ametiõpilaseks olemist ja nende alade oskuses vastava eksami õiendamist ning mõnda aega kandidaadina praktiseerimist. Tehnika alal on oma eriline ettevalmistus ja eksamid. Eri- lised täiendavad katsed võorkeelte oskuses ja administratsiooni ala teadmises, samuti ekspl. ja tehnika ala teenijail vastastikku nende alade tundmine soodustab ametikõrgendust kõrgemais ametis.

Määraliste ametnike (1 141) jaotus hariduslikult oli: kõrgema haridusega 1,6% (mehed 2,3%), kesk- kooli haridusega 26,5% (naised 36,5), teised kõrgema algkooli või koduse ja algkooli haridusega.

Kuna suurem hariduslik tsensus ja võorkeelte oskus võimaldab ametnikel postiametkonnas teeni- tusalal kiiremat edasilikumist, siis on ametnikkude seas märgata tungi kesk- ja kõrgemahariduse järgi. Samuti õpitakse usinasti võoraid keeli, peamiselt ing- lise ja prantsuse keelt. Keelte õppimise suhtes on postivalitsus võimaldanud ametnikele aruandeaasta jooksul Tallinnas õppida prantsuse keele erikursustel keskkooli esimese võorkeele kava ulatuses, samuti korraldati kursused Tallinnas tehnika ja administra- tiivala teadmiste omandamiseks, tehnika alal ka Narvas.

Selleks, et telefoni võrgu korrastamine ja väik- sema ulatusega võrgu arendamise tööd võimaluse pii- rides viidaks täide kohaliku postkontori isikkonnaga, mis töötajad otstarbekohasema kasutamise võimaluse mõttes kasulik, on hakatud postkontorite koosseisu määrata tehnilisi agente ja ametnikke, kes on õien- danud vastava eksami tehnilistes teadmistes, antakse eesõigus administratiiv kohale määramisel. Ka on aruandeaasta jooksul mõnede postkontorite ülemate abideks määratud mehaanikud, kes postiala eksami on sooritanud.

**6. Teenijate ametipuhkused ja tervislik seisukord.**  
*Congés et malades du personnel.*

Postiametkond oma töökordusega on püüdnud võimaldada kõigil teenijail saada ametipuhkust. Aruandeaastal sai oma üldpuhkuse täielikult kätte 88,0% meesteenijast ja 99,6% naisteenijast, kel üldse oli õigus saada üldpuhkust. Ülejäänud said oma üldpuhkuse kasvaseliselt või ei kasutanud seda üldse.

Posti-t.-t. ametkonna teenijate tervisliku olukorra eest hoolitsemine põhjeneb Vabariigi Valitsuse poolt vastuvõetud ajutistel kodukorra määrustel ja muutmise määrustel, mis on antud valitsusasutistes töötavate ametnikkude ja tööliste haiguse korral kindlustamise kohta (RT 26/27 — 1920 ning RT 29 ja 31 — 1931).

Riiklikku arstiabi kohtadel teostavad posti-ametkonna asutistega lepingus olevad usaldus-arstid, lepinguarstid, hambaarstid, apteegid jne.

Aruandeaastal oli ametkonnal:

Usaldusarste . . . . .	13
Lepinguarste . . . . .	299
Hambaarste . . . . .	42
Ämmaemandaid . . . . .	14
Masseerijaid . . . . .	—
Apteeke . . . . .	52

Arstiabi ja arstirohtude ning matuste puhul antava rahalise toetuse peale on aruandeaastal kulutatud üldse Kr 32 797,87 ehk iga teenija peale Kr 19,22 (1931/32 a. kulutati Kr 43 046,05 ehk iga teenija peale Kr 24,08).

Ametkonna teenijaskonna (1 706) haiguspäevade arv aruandeaastal oli kokku 11 662 ehk ühe isiku kohta 6,8 päeva. Seejuures naisteenijate haiguspäevade arv ületas meesteenijate oma 30,1% ühe teenija kohta; kui aga naisteenijatele juure arvata haiguspäevad ka sünnituste puhul, siis on ületus 77,7%.

#### IV. TALITUSED — SERVICES.

##### 1. POST (ekspl. ala) — POSTE.

1932/33 tegevusaastal oli posti talituslikel aladel pilt üksikasjades ja 1931/32 a. tegevusega võrreldes järgmine:

1. Postisaadetiste koguarv vähenes 6,2%. Postisaadetiste koguarvust oli: sisemaale läinud — 80,8%, välismailt tulnud — 11,0% ja välismaile läinud — 7,3%.

2. Kirjapostisaadetiste arv vähenes 10%. Tunduvat vähenes välismaaline läbikäimine: välismailt tulnud kirjapostisaadetiste arv vähenes 21,7% ning välismaile läinute — 17,8%. Sisemaaliste arv vähenes 5,4%.

Liikide järgi on arvuliselt vähenenud: kirjad — 13,2%, postkaardid — 14,7%, äripaberid — 19%, kaubaproovid — 12,7%, juuremaksulised saadetised — 14,4%, tähtsaadetised — 15% ja maksuvabad saadetised — 8,7%. Suurenenud on trükitoodete arv 2,2% ja pisipaketite arv 67,3%.

3. Postpakkide arv sisemaalises läbikäimises suurenes 7,4%. Vähenenud on välismaalt tulnud postpakkide arv 53,2% ning välismaale läinute — 14,8%, mille põhjuseks oli majanduslik kriis, maadevahelise läbikäimise kitsendused, sisseveo keelud, kõrgendatud tollid, valuutapuudus. Üldiselt on postpakkide arv vähenenud 27% ning väärtpakkide avaldatud väärtus vähenes 72,2%.

4. Rahakaartide operatsioonid suurenesid arvuliselt 4,4%, kuid vähenesid rahaliselt 15,8%. Sisemaaliste rahakaartide arv vähenes 2,8% ning välismaalt tulnute — 39,5%. Väga suurenes välismaile läinute arv, nimelt 90,6% — kitsendava määruse tõttu rahakaartide kohta, mille järgi 1 isik võis päevas saata ühele ja samale adressaadile ilma E. Panga loata ainult 1 krooni. Rahakaarte välismaile läinud on meilt 9 korda rohkem kui sealt tulnud ning välis-

maile läinud rahakaartide rahasumma kokku on 1,16 korda suurem välismaalt tulnud rahakaartide kogusummast.

5. Väärtkirjade ja -kastikeste arv üldiselt suurenes 7%, kuna väärtus vähenes 6,5%. Arvuline juurekasv oli ainult sisemaalises läbikäimises, nimelt 8,4%. See tõus on tingitud peamiselt agentuuride rahaoperatsioonide laienemisest. Välismaalises vahetuses väärtkirjade ja -kastikeste arv vähenes 24,8%. Välismaalt tulnute arv on 2,47 korda ning neile avaldatud väärtus 6,28 korda suurem välismaile läinute arvust ja väärtusest.

6. Lunaliste saadetiste koguarv suurenes 23,2%, kuna lunade kogusumma vähenes 24,1%. Lunaliste postpakkide arv vähenes 37%, munde lunaliste saadetiste arv aga suurenes 66,2%. Lunamaksimisest loobumisi oli 31,6% rohkem.

7. Posti kaudu laalisaa-detud ajalehtede ja ajakirjade eksemplaaride koguarv suurenes 1,4%, ajalehtede ja ajakirjade tellimiste vastuvõtmine — 3,8%.

8. Virksaadetiste arv vähenes 15,8%, seejuures sisemaalised 8% ja välismaalised 19%.

9. Läbikäimises välismaadega pidas Eesti 1932/33 a. lennuühendust Tallinn-Helsingi-Stokholmi, Tallinn-Leningradi, Tallinn-Riia-Königsbergi-Berliini ja Tallinn-Riia-Varssavi liinidel. Üldine lendpostisaadetiste kg arv vähenes 35,7% ja vahetatud lendpostisaadetiste arv — 22,3%.

Üldisest lendpostisaadetiste kg arvust on vahetatud Tallinn-Helsingi-Stokholmi liinil 56%, Tallinn-Riia-Königsberg-Berliini liinil 38,2%, Tallinn-Leningradi liinil 5,3% ja Tallinn-Riia-Varssavi liinil 0,5%.

1932/33 a. talvel transporditi Tallinn-Helsingi liinil harilikke postisaadetisi õhuteel üle lahe 177,6% kg rohkem kui eelmisel talvel.



10. Posti jooksvate arvete büroos toimetatud operatsioonide üldarv on kasvanud 32,7% ning arvete rahaline läbikäik 11,5%. Arvetele sissekandmise operatsioonid suurenesid 36,3%, arvetelt väljamaksmise operatsioonid — 20,3% ja arvetevaheliste ülekandmise operatsioonid — 17,1%. Aruandeaasta lõpuks oli jooksvaid arveid 21,8% rohkem kui eelmisel aastal. Arvetel olevate summade ülejääk aruandeaasta lõpuks oli *Kr* 400 829.—, seega 107,5% rohkem kui eelmise tegevusaasta lõpuks.

Aruandeaasta jooksul on postkontorid võtnud vastu sissemaksimisi posti jooksvatele arvetele 26,1% enam ning jooksvate arvete büroo kaudu saadud väljamaksmiskäskude põhjal toimetatud väljamaksmisi oli 20,1% enam kui eelmisel tegevusaastal. Sissemaksude rahaline summa on suurenenud 19,4%.

11. Postikassangu talituse abil toimetatud operatsioonid on suurenenud arvuliselt 148,2% ning rahasummaliselt — 138,2%; mitmesugustel põhjustel ei olnud võimalik kasseerimist toimetada 279 juhul.

12. Eesti Panga agentuurid tegutsevad Paldiski, Nõmme, Põltsamaa, Tapa, Türi ja Tõrva postkontorite juures; operatsioone toimetavad neis agentuurides postiametkonna ametnikud, saades selle eest Eesti Pangalt tasu 20 *snt* iga operatsiooni pealt. Peale selle maksab Eesti Pank iga operatsiooni pealt 6 *snt* riigituludeks. Aruandeaasta jooksul on operatsioonide arv vähenenud 7,8% ja vastuvõetud maksude summa — 27,9%.

13. Riigihoiukassa agentuurid töötavad kõigi postkontorite juures. Neis agentuures toimetatakse summade vastuvõtmist hoiuarveile ja neilt arveilt summade väljamaksmist. Operatsioonide toimetamise eest saab postiametkond Riigihoiukassalt tasu ½% kalendri-aasta lõpul Riigihoiukassa agentuures olevate hoiusummade kogusaldost. Pool tähendatud tasust on lubatud lisatasuks agentuuri operatsioone toimetavaile postiametkonna ametnikele, kuna ülejäänud osa arvatakse riigituludeks. Peale selle maksab Riigihoiukassa agentuuri operatsioone toimetavaile ametnikele eritasu tähtajata hoiusummade peale väljaantud hoiuraamatute juurekasvu pealt, arvates 25 senti igalt hoiuraamatult.

Agentuuride operatsioonide tasuks 1932 kalendri-aasta eest on Riigihoiukassalt saadud ülahinnetatud ½%-list tasu *Kr* 2 060,53 ja hoiuraamatute juurekasvu pealt *Kr* 95,50.

1932/33 aruandeaastal on postkontoreis Riigihoiukassa agentuuride kaudu sissemaksu hoiuarveile võetud vastu võrdse eelmise aastaga, kuna väljavõtteid hoiuarveilt on makstud välja 10,8% rohkem. Hoiuleantud summad on suurenenud 5,5% ja hoiult väljamakstud summad — 5%. Aruandeaasta lõpul oli Riigihoiukassa agentuures hoiuarveid: tähtajata 2 219 ja tähtajalisi 112.

14. 1932/33 a. oli esialgselt väljastamata jäänud kirjavastisaadetisi 6,7% võrra rohkem kui eelmisel aastal. Seejuures on suurenemine sisemaaliste väljas-

tamata saadetiste alal 2,7% ja välismaaliste alal 29%. Esialgselt väljastamata saadetistest postiasutised on suutnud kas adressaatidele väljastada või saatjale tagasi saata 90,4%, kuna ülejäänud 21 811 saadetist on jäänud lõplikult väljastamatuiks. Lõplikult väljastamatute saadetiste arv teeb kirjavastisaadetiste üldarvust 0,06% (1931/32 a. ka 0,06%).

Teadete nõutamiseks väljastamata jäänud korrespondentsi adressaatide ülesotsimiseks ja postiametkond pööranud linnades aadressbüroode ja maal kohapealsete omavalitsuste poole 1932/33 a. jooksul 182 720 juhul.

15. Postisaadetiste üldarvu vähenemisega on vähenenud ka kirjajandjate abil adressaatidele kätetoimetatavate postisaadetiste üldarv 3,9% võrra. Tallinnas on kojuviidud saadetiste arv vähenenud 0,5%, Tartus 1,5% ning teistes linnades, alevites ja maal kokku 7%.

16. Postiasutistes adressaatidele tarvitamiseks antud isiklike nimekastide arv on suurenenud 1,5%. Nende nimekastide kaudu on adressaadid oma nimele päralejõudnud postisaadetisi saanud 12,4% vähem kui eelmisel aastal.

17. Ametiasutised on kohalikke lihtkirjavastisaadetisi abonceritud nimekastide abil väljastanud 27,1% vähem kui eelmisel aastal. Käsiposti tarvitatute arv on suurenenud 20,8%.

18. Seni avatud kirjataludesse on kõikjal korraldatud ka postivedu. Mitmes kohas on elanikud tasuta postiveost loobunud ning seal on postivedu korraldatud palgaliste postivedajatega.

Raudteedel postivedu sünnib postvagunis. Väikesemal liinidel, millel mõni üksik asutus, sünnib postivahetus asutiste vahel pagasis. Tallinn-Haapsalu, Tallinn-Valga, Tapa-Narva, Tartu-Petseri-Valga ja Rapla-Virtsu liinidel sünnib ka pagasivedu postvagunis, kusjuures pagasi operatsioone teostavad postiveo ametnikud.

1932/33 aastal kestis edasi postiveo ja pagasiveo ühendamine, mis sünnib nüüd kõigil liinidel ühises post-pakkvagunis ning ühe ja sama teenija (või teenijate) saatel, — peale Tallinn-Pärnu liini, kus aruandeaastal tehti ka juba eeltõid nende kahe ala ühendamiseks. Nimelt raudteevalitsus ehitas ka seal ühe vaguni ümber posti ja pagasi ühiseks veoks. Nii postiametkonnale kui ka raudteele annab see ümberkorraldus suure kokkuhoiu, mis küünib kümneisse tuhandeisse kroonidesse.

Postivedu veeteedel (saarte ja mandri vahel, Emajõel ja Narva jõel) sünnib laevaseltside ja eraisikute ning Merejõudude staabi poolt (Tallinn-Naisaare vahel).

19. 1932/33 a. on valmistatud ja välja antud peale maksusel olevate postimaksu vahendite veel uued 1-*kr.* (Narva kosega) ja Tartu Ülikooli 300 a. juubeli puhul uued 5-, 10-, 12- ja 20-sendilised postmargid. Peale selle on trükitud tagavarade täiendamiseks sisemaalisi lihtpostkaarte.

20. Aruande-aasta lõpuks oli postisaadetiste frankerimismasinaid erafirmadel ja pankadel tarvitusel arvult 12.

21. Agentuuride tegevus aruandeaastal posti alal üldiselt suurenes. Postileantud saadetiste alal oli rohkem kui eelmisel aastal: kirjapostisaadetisi 4,0%, posti jooksvate arvete sissemaksukaarte 104,4%, väärtkirju 13,6%, ajalehtede tellimisi 6,5%. Vähenesid arvuliselt: rahakaardid — 8,0%, tähtsaadetised — 3,8%, postpakid — 4,5%. Väljastatud saadetiste alal näitasid arvulist suurenemist järgmised liigid: aja-

lehed 14,0%, postpakid 10,9%, väärtkirjad 10,5%. Vähenes kirjaposti saadetiste arv 4,3%. Agentuuride kaudu vahetatud postisaadetiste arv tähtsamate liikide järgi moodustab saadetiste koguarvust järgmise osa: postileantud lihtsaadetised — 8,6%, ajalehtede tellimiste vastuvõtmine — 62,2%, väärtkirjad — 43,4%, posti jooksvate arvete sissemaksukaardid — 21,0%, rahakaardid — 19,7%, postpakide alal aga ainult 4,3%; väljastatud saadetiste alal: kirjapost — 11,2%, ajalehed — 45,2%, väärtkirjad — 46,0%, postpakid — 10,9%.

## 2. TELEFON, TELEGRAAF, RAADIO. — TÉLÉPHONE, TÉLÉGRAPHE, RADIO.

### a) Eksploatatsiooni ala — *Exploitation*.

Telefoni tegevus on kriisiaegade mõjust kannatanud vähem kui post ja telegraaf. Tema kasutamise kordi on vaid 1% vähem kui eelmisel tegevus-aastal, kuigi tulud langesid 5,5% — seda peamiselt kallimate kõneliikide ja kaugekõnede kestuse lühenemise ja arvulise vähenemise põhjusel. Tõusu näitab ainult avalikest kõnepunktidest peetud kõnede arv ja nimelt 27,3% võrra, mis küll tuleb viia peamiselt selle arvele, et aruandeaasta jooksul avalike kõnepunktide arv on tublisti suurenenud (12,7% ehk 138 kõnepunkti võrra). Et Tallinnas kohalike kõnede arv näitab kasvu 1,4%, on seoses Tallinna kõnekohtade arv mõnesuguse kasvuga, Tallinna keskjaama automatiseerimisega jne.

Agentuuride tegevus aruandeaastal telefoni alal vähenes: kohalikud kõned 8,5%, tulnud kaugekõned 5,6% ja läinud kaugekõned 8,8%. Agentuuride kaudu peetud kõnede arv moodustab asutiste kaudu peetud kõnede koguarvust järgmise osa: kohalikud — 14,4%, tulnud kaugekõned — 12,7% ja läinud kaugekõned — 14,9%.

Telegraafi tegevus on aastast aastasse näidanud kahanemist telefoni ala arenemise tõttu; 1932/33 a. oli kahanemine suureneva majandusliku kriisi tagajärjel märksa suurem kui ühel või teisel viimaseist tegevusaastaist. Järgmised arvud illustreerivad tegevuse vähenemist aruandeaastal, võrreldes 1931/32 aasta tegevusega:

Sisemaaliste läinud telegrammide arv vähenes 23%, välismaaliste tulnute — 13,1% ja välism. läinute — 16%, seejuures linnades oli telegrammide arvu vähenemine 17%, maal — 23,4%. Tugevasti langenud on ka postiametkonna enese ametlike telegrammide arv koguni 67,9% võrra.

Ka transiit näitas vähenemist: telegrammide arv vähenes 3,6% ja sõnade arv 12,4%, mis näitab telegraafi tegevuse langust ja raskeid kriisiaegu ka mujal.

Agentuuride tegevus aruandeaastal telegraafi alal vähenes: vastuvõetud telegrammide arv 10,7%, väljastatud telegrammide arv 4,3%. Agentuuride kaudu vahetatud telegrammide arv moodustab telegrammide koguarvust järgmise osa: vastuvõetud telegrammid 2,8% ja väljastatud — 3,2%.

### b) Tehniline ala — *Service technique (construction)*.

Raadiotelegraafi alal välitelegrammide üldise arvu vähenemisega seoses näitas ka Haapsalu-Nõmme raadiojaama ja Kopli rannajaama tegevus tugevat langust. Ometi, vastuvõetud telegrammide arv Haapsalu-Nõmme jaama kaudu näitab tõusu.

Tartu jaam oli endiselt postiametkonna kulul ilmateadete vastuvõtmise otstarbel Tartu meteoroloogia observatooriumi teenistuses. Ilmastiku kaardi kokkuseadmiseks ja ilmateadete laialisaatmiseks on viimane saanud ja saatnud ametkonna telegraafi kaudu maksta 17 236 telegrammi.

Ringhäälingut toimetab o.-ü. „Raadio Ringhääling“ kontsessiooni alusel.

Ringhäälingu kuulajate pere on aruandeaastal vähenenud 8,5% võrra. Pisut suurenenud on lampaparaatidega kuulajate arv (+0,3%), kuna detektoraparaatide arv vähenes 25%.

Riigi tulu ringhäälingust 1932/33 a. oli Kr 28 539,48 (1931/32 a. Kr 30 240,31).

Telefonivõrgu arendamine oli piiratud krediitide tõttu aruandeaastal väike. Sellele vaatamata suurendati ühenduste arvu ja korraldati neid ümber ning tihendati asutiste võrku 5 telefoniagentuuri, 1 kollektiivkeskjaama ja 173 kõnepunkti juurehitamisega. Paigutati ümber keskjaamad: Orissaare, Sangaste ja Sonda. Eksploatatsioonikulude vähendamiseks loodi otseühendused sõlmepunktidega Vihula, Aseri, Tsooru ja Vana-Roosa telefoniagentuuridele.

Asutiste vahelistest ühendustest ehitati juure ja korraldati fantoomühendustena 12 ühendust. Fantoomühenduste loomiseks korraldati ümber kaugühenduste kasutamise kava. Nende ühenduste arvuline juurekasv oli 3,3%.

1-ks aprilliks 1933 oli ühendusi 373, nendest sisemaaliseks läbikäimiseks 363 ja välismaaliseks läbikäimiseks 10. Ühendustest oli 21 fantoom- ja 1 kõrgesageduse.

Olemasolevatele liinidele uute ühenduste juurehitamise võimaldamiseks suurendati nende mahtu traverside ülespanemisega, kusjuures Pärnu keskjaama šleif ehitati ümber. Samal eesmärgil ehitati paralleel-liin Tallinn-Pärnu raudtee ääres Hagudist Raplani.

Üksikute võrkude arendamise alal tehti suuremaid kaablitööd Tallinnas ja Tartus, teistes võrkudes väikesemal määral.

Liinide pikkus oli 11 722 km, juhtmete pikkus 121 702 km (tabel 60). Kommutaatoreid mitmetiübilisi kokku oli 340 ja telefoniparaate riigi ja abonentide omi kokku 17 437 (tabel 61). Abonentide arv oli 15 385, neist linnades 9 744 ja maal 5 641. Linnades abonentide arv näitab väikest kahanemist (1,2%), maal aga 0,7% juurekasvu, üldiselt 0,5% kahanemist, võrreldes eelmise tegevusaastaga. Kõnekohtade koguarvust (17 437) oli avalikke kõnepunkte 1 499, peaparaate 13 661 ning koduste keskjaamade abonent- ja lisaaparaate 2 277. Elanike arv ühe kõnekoha peale oli 63,5 inimest (1919 a. aga 503 inim.).

Traat-telegraafi tehnika ala uuemate abinõudega täiendatud ei ole. Töötamiskorras on hoitud vaid olemasolevad seaded, väikesis asutis morse aparaate isegi likvideerides. Morse aparaate on võetud maha 12 asutisest (16 aparaati). Viimaseis toimetatakse nüüd telegrammide vahetust telefoni teel. Aparaatide mahavõtmise ja telegraafihenduste ümberkorraldamise tagajärjel on vähenenud ka telegraafi alal kasutatavate akkumulaatorite arv.

1. aprilliks 1933 oli puhttelegraafi ühenduste pikkus kokku 4 355 km, aparaate 107, elemente, akkumulaatoreid ja simultaan-transformaatoreid kokku 796 (tabelid 65 ja 66).

Raadiotelegraafiliseks läbikäimiseks töötavad endiselt:

a) Lähikäimiseks Saksa, Inglise, Rootsi ja Taaniga Haapsalu saatejaam ühes vastuvõtijaamaga Nõmmel. Telegrammid nende jaamade kaudu saadetakse ja saadakse Tallinna peatelegraafi kontoris.

b) Lähikäimiseks kodu- ja välismaade laevadega antenni võimega 1 kW ranna raadiojaam Koplis. Sama jaam on ühtlasi ka rahvusvaheliseks õhusõidujaamaks.

c) Ilmateadete vastuvõtmiseks vastuvõtijaam Tartus.

Peale postiametkonna raadiojaamade on veel:

1) Saate- ja vastuvõtu raadiojaamad Kaitsemisteeriumil ja Piirivalve valitsusel;

2) Veeteede Valitsusel: 3 raadiotelegraafilist rannajaama, 4 raadiotelefonilist rannajaama (Tallinna Sadamas, Pärnus, Ruhnus ja Osmussaares) ja 6 laevajaama.

3) Eralaevajaamu 31,

4) Amatöörijaamu 6 ja

5) Erakatsajaamu 1.

Ametkonna raadiojaamade seadeid aruandeaastal uute abinõudega täiendatud ei ole. Kavatsusel on ühe lühilaine saate- ja vastuvõtijaama ehitamine.

Ringhäälingut toimetaval osahingul on kaks saatejaama: Tallinnas ja Tartus.

Tallinna jaama saatesageduse stabiliseerimiseks O.-ü. soetas lainemõõtja. Jaama võimet O.-ü. tõstis kuni 20 kW antennis, kuid tunduvalt tagajärgi sellega ei saavutatud ning kaebused kuuldavuse kohta püsivad. Jaama ülekanne kvaliteedi tõstmiseks O.-ü. ehitas ümber lõpuastme kõvendaja ja soetas juure uued liintransformaatorid. Modulatsioon süsteemi ja harmooniliste lainete levimise tõkestamise alal tehti katseid.

Ometi, vaatamata kõigile tehtud täiendusile, ringhäälingu kuuldavus ja ülekanne kvaliteet jätab mõndagi soovida. Puudused püütakse lõplikult kõrvaldada 1933 ja 1934 a. jooksul.

Tartu jaam töötab iseseisvalt ja transleerib Tallinna saatejaama programmi.

#### Posti-telegraafi-telefoni kohta enim Keskbüroo väljaandets ilmunud artiklid:

- Post, telegraaf, telefon ja raadio 1931/32 a., Eesti Statistika nr. 132(11), lk. 625—651.  
 Post, telegraaf, telefon ja raadio 1930/31 a., Eesti Statistika nr. 120(11), lk. 641—668.  
 Post, telegraaf, telefon ja raadio 1929/30 a., Eesti Statistika nr. 108(11), lk. 624—651.  
 Post, telegraaf, telefon, raadio 1928/29 a., Eesti Statistika nr. 96(11) 1929 a., lk. 613—639.  
 Post, telegraaf, telefon, raadio 1927/28 a., Eesti Statistika 1928 a., lk. 650—672.  
 Post, telegraaf, telefon, raadio 1926 a., Eesti Statistika 1927 a., lk. 637—656.  
 Üldandmed posti-telegraafi-telefoni kohta 1919—25 a., Eesti Statistika nr. 63(2), lk. 67—75, 1927.  
 Seeria „Eesti Majandus“ v. III. Posti, telegraafi ja telefoni tegevus 1923 ja 1924 a.  
 Posti, telegraafi ja telefoni tegevus 1919—22 a., Eesti Statistika nr. 16(5), lk. 53—63, 1923 a.  
 Post, telegraaf ja telefon Eestis 1919—1921, Eesti Statistika nr. 8—4, lk. 108—118, 1922 a.

Tab. 1. Postiametkonna tulud ja kulud (Kr) — Recettes et dépenses des postes, des télégraphes et des téléphones (Kr).

	Tulud — Recettes <sup>1)</sup>					Kulud — Dépenses			Ülejääk Solde
	Post Poste	Telefon Téléphone	Telegraaf ja raadio Télégraphe et radio	Muud tulud Autres recettes	Kokku Totalux	Korralised Ordinaires	Era-korralised Extra-ordinaires	Kokku Totalux	
1932/33 . . . . .	2 204 591	1 988 974	274 340	52 328	4 010 242	3 050 485	105 400	3 755 885	854 357
1931/32 . . . . .	2 602 125	2 105 626	330 213	67 007	5 104 971	4 418 594	7 350	4 425 944	679 027
1932/33 rohkem (+) või vähem (—) . . . . .	—307 534	—116 652	—55 804	—14 670	—404 720	—708 100	+98 950	—670 059	+175 380
% . . . . .	—11,8	—10,0	—5,5	—21,0	—0,7	—17,4	+1 346	—15,1	+25,8

<sup>1)</sup> Käesolevas tabelis on tulud näidatud postiametkonna asutiste kassadesse sissetuleku seisukohalt. Riigikassa eelarve täitmise aruandes on tulud veidi suuremad, kuna need seal on näidatud panga osakondadesse üle antud summade seisukohalt. (1931/32 aasta lõpuks jäi asutiste kassadesse üleandmata tulusid rohkem kui 1932/33 a. lõpul.)

Tab. 2. Posti-telegraafi-telefoni tasuvus 1932/33 a. — Résultats financiers des postes, télégraphes et téléphones en 1932/33.

Kulud — Dépenses	Kr	Tulud — Recettes	Kr
Eelarve kulud — Dépenses budgétaires . . . . .	3 755 885,20	Tulud postist, telegraafist ja raadiost ning telefonist — Recettes de la poste, du télégraphe, du radio et du téléphone . . . . .	4 557 914,31
Varanduste kapitali % — Intérêts du capital placé dans les installations et le matériel . . . . .	901 872,04	Muud tulud — Autres recettes . . . . .	52 327,79
Operatsiooni kapitali % — Intérêts du fonds de roulement . . . . .	12 000,—	Eelarve krediidist juuresoetatud varandus — Matériel acquis pour le compte des sommes budgétaires . . . . .	206 203,46
Puhaskasu <sup>1)</sup> — Revenu net . . . . .	230 688,23		
<b>Kokku — Total . . . . .</b>	<b>4 906 445,56</b>	<b>Kokku — Total . . . . .</b>	<b>4 906 445,56</b>

<sup>1)</sup> Posti, telegraafi ja telefoni tasuvuse tabelites (tab. 3, 4, 5 ja 6) puhtakasu väljaarvamise juures ei ole võetud arvesse muud tulusid Kr 52 327,79 ja protsente varanduste kapitalilt Kr 901 872,04 ja operatsiooni kapitalilt Kr 12 000,—.

Dans les tableaux du résultat financier des postes, télégraphes et téléphones (tableaux 3, 4, 5 et 6) lors de l'évaluation du revenu net, n'ont pas été considérés les autres recettes de Kr 52 327,79, ainsi que les intérêts du capital placé dans les installations et le matériel de Kr 901 872,04 et du fonds de roulement de Kr 12 000,—.

Tab. 3. Posti tasuvus — Résultats financiers de la poste.

	1 000 kr
1932/33 eelarvenastal post andis sissetulekut — Recettes de la poste pour l'exercice 1932/33 . . . . .	2 204,6 <sup>1)</sup>
Väljaminekud posti alal aruandeaastal kujunevad järgniselt — Les dépenses de la poste pour l'exercice s'expriment comme suit:	
a) Postiteenijate palk, laste abiraha, arstiabi ja varustus — Appointements des employés de poste, subventions pour les enfants, secours médical et équipement . . . . .	963,8
b) Postilagenteuride juhatajate tasu — Remunération des gérants des agences postales . . . . .	68,7
c) Postivedu — Transport postal . . . . .	532,1
d) Vallasvara soetamine ja korraldoid — Acquisition et réparation de biens meubles . . . . .	24,4
e) Väärtnärkide (postimaksu vahendite) valmistamine — Impression des estampilles d'affranchissement (timbres-postes, etc.) . . . . .	6,8
f) Rahvusvahelised maksud — Paiements internationaux . . . . .	57,5
g) Üldkulu (kaitseli, majapidamine, hoonete remont ja ehitamine, ametisoidud, juridiline abi ja kohtukulud, hariduskulud, kodifikatsioon ja kirjastamine, autasud ja segakulu) posti osa — La part des dépenses générales attribuée à la poste (bureaux, économie, réparation et construction des bâtiments, voyages de service, secours juridique et frais de procédure, frais d'éducation, codification et édition, gratifications et dépenses diverses) . . . . .	121,4
<b>Kokku — Total . . . . .</b>	<b>1 774,7</b>
Ülejääk — Revenu net . . . . .	519,9
Ülalnimetatud väljaminekutega on soetatud juure varandust — Pour le compte des dépenses ci-dessus il a été acquis des installations et du matériel . . . . .	25,9
<b>Üldine puhastulu — Revenu net total . . . . .</b>	<b>545,8</b>

<sup>1)</sup> Käesolevas tabelis on posti tulud näidatud postiametkonna asutiste kassadesse sissetuleku seisukohalt. Riigikassa eelarve täitmise aruandes on need tulud veidi suuremad, kuna need seal on näidatud panga osakondadesse üleantud summade seisukohalt. (1931/32 a. lõpuks jäi asutiste kassadesse üleandmata tulusid rohkem kui 1932/33 a. lõpul.)

Tab. 4. Telefoni tasuvus — Résultats financiers du téléphone.

	1 000 kr
1932/33 eelarvenastal telefon andis sissetulekut — Pour l'exercice 1932/33 le téléphone a donné un revenu brut de . . . . .	1 989,0 <sup>1)</sup>
Väljaminekud telefoni alal aruandeaastal olid järgnisel — Dépenses pour le téléphone pendant la même année:	
a) Telefoni teenijate eksploatatsiooni alal palk, laste abiraha, arstiabi ja varustus — Salaires, subventions pour les enfants, secours médical et secours pour équipement aux employés du téléphone (service de l'exploitation) . . . . .	517,6
b) Sama kulu tehnilisel alal — Dépenses analogues pour le service technique . . . . .	322,3
c) Telefoni agentuuride juhatajate tasu — Remunération des gérants des agences téléphoniques . . . . .	60,1
d) Telefoni korraldoid — Entretien des téléphones . . . . .	342,8
e) Telefoni arendamine — Développement du réseau téléphonique . . . . .	270,3
f) Rahvusvahelised maksud — Paiements internationaux . . . . .	23,5
g) Üldkulu (kaitseli, majapidamine j.n.e.) telefoni osa — La part des dépenses générales attribuée aux téléphones (frais de bureaux, frais d'économie, etc) . . . . .	106,6
<b>Kokku — Total . . . . .</b>	<b>1 643,2</b>
Ülejääk — Revenu net . . . . .	345,8
Ülalnimetatud väljaminekutega on soetatud juure varandust — Pour le compte des dépenses ci-dessus il a été acquis des installations et du matériel . . . . .	270,3
<b>Üldine puhastulu — Revenu net total . . . . .</b>	<b>616,1</b>

<sup>1)</sup> Käesolevas tabelis on telefoni tulud näidatud postiametkonna asutiste kassadesse sissetuleku seisukohalt. Riigikassa eelarve täitmise aruandes on need tulud veidi suuremad, kuna need seal on näidatud panga osakondadesse üleantud summade seisukohalt. (1931/32 a. lõpuks jäi asutiste kassadesse üleandmata tulusid rohkem kui 1932/33 a. lõpul.)

Tab. 5. Telegraafi tasuvus — Résultats financiers du télégraphe.

	1 000 kr
Üldine sissetulek telegraafist ja raadio ringhäälingu kasutusmaksudest 1932/33 eelarve-aastal — Total de recettes du télégraphe et du produit de licences de la radiodiffusion pour l'exercice 1932/33	274,3 <sup>1)</sup>
Sellest sissetulek raadio ringhäälingu kasutusmaksudest — A déduire le produit des licences de la radiodiffusion	28,5
Jääb — Sissetulek telegraafist — Reste-recettes du télégraphe	245,8
Telegraafi alal oli väljaminekuid aruandeaastal — Dépenses pour le télégraphe pendant la même année:	
a) telegraafiteenijate (ekspluatatsiooni alal) palk, lasteabiraha ja varustus — Salaires, subventions pour les enfants, secours médical et secours pour équipement aux employés du télégraphe (service de l'exploitation)	185,3
b) Sama kulu tehnilisel alal — Dépenses analogues pour le service technique	37,3
c) Telegraafi korras-hoid — Entretien des télégraphes	38,1
d) Telegraafi arendamine — Développement du réseau télégraphique	—
e) Rahvusvahelised maksud — Paiements internationaux	49,5
f) Üldkulu (kantselei, majapidamine j.n.e.) telegraafi osa — Part des dépenses générales attribuée au télégraphe (frais de bureaux, frais d'économie etc)	27,8
<b>Kokku — Total</b>	<b>338,0</b>
<b>Puudujääk — Déficit</b>	<b>92,2</b>

<sup>1)</sup> Käesolevas tabelis on tulud telegraafist ja raadiomaksudest näidatud postiametkonna asutiste kassadesse sissetuleku seisukohalt. Riigikassa eelarve täitmise aruandes on need tulud veidi väiksema, kuna need seal on näidatud pangas osakondadesse üleantud summade seisukohalt. (1931/32 a. lõpuks jäi asutiste kassadesse üleandmata tulusid vähem kui 1932/33 a. lõpul.)

Tab. 6. Haapsalu-Nõmme raadiojaama tasuvus — Résultats financiers de la station T. S. F. Haapsalu-Nõmme.

	Kr
Üldine telegraafisissetulek — Revenu général du télégraphe	274 349
Sellest sisemaaliste telegrammide, raadioringhäälingu ja Kopli raadiojaama tulude arvel — Dont pour les télégrammes internes, pour la radiodiffusion et pour le compte des bénéfices de la station côtière de Kopli	90 862
Jääb — Reste — Sissetulek välismaaliste telegrammide eest — Revenu de télégrammes internationaux	183 487
Sellest arvata maha summade vaha, mis telegrammide arvete järgi välismaadele rohkem makstud kui välismaalt saadud (tasutud eelarve kulu krediidist) — A déduire le solde débiteur des comptes des télégrammes internationaux	21 705
Jääb — Reste — Puhastulu välismaaliste telegrammide eest — Revenu net pour les télégrammes internationaux	161 782
Sellest summast on — Cette somme comprend:	
a) Eestl terminaalimaksud — Taxes terminales estoniennes	112 740
b) Eestl transitimaksud — Taxes de transit estoniennes	49 035
c) Terminaalimaksude summast laugel raadio arvel — Du montant des taxes terminales revient à la T. S. F.	72 329
d) Transitimaksude summast langob raadio arvel — Du montant des taxes de transit revient à la T. S. F.	10 537
<b>Tulud kokku (c + d) — Revenu total (c + d)</b>	<b>88 866</b>
<b>Kulud — Dépenses.</b>	
Tehnilised kulud raadio alal — Dépenses techniques de la T. S. F.	11 782
Personaal ja muud kulud — Personnel et autres dépenses	25 859
Jaama ja sisseseadete soetamise kuludest (24.000.000 sendist) 10% aastas amortisatsiooni ja kapitali % peale — Pour l'amortissement 10% par an de la somme d'acquisition des bâtiments avec les frais d'installation	24 000
<b>Kulud kokku — Total des dépenses</b>	<b>61 641</b>
<b>Puhaskasu — Revenu net</b>	<b>27 225</b>

Tab. 7. Kulude liibiküük ja eelarve (kr.) — Dépenses budgétaires (en kr.)

Eelarve jaotus. Subdivisions du budget		Kulude nimetus Dénomination des dépenses	1932/33 a. eelarve Budget.	1932/33 a. kulud Dépenses	Ülejääk Solde
Peatükk Chapitres	§§				
<b>IV.</b>					
<b>Korralised kulud — Dépenses ordinaires.</b>					
1		Teenistusetasud — Traitements et salaires	2 104 067	1 995 256	108 811
2		Ametisõidud — Voyages de service	22 588	16 794	5 794
3		Ametnikkude ja teenijate toetus — Subventions aux employés	115 040	112 011	3 029
5		Ametnikkude ja teenijate varustus — Equipement des employés	47 937	47 780	157
7		Juridiline abi ja kohtukulud — Conseil juridique et frais judiciaires	200	22	178
8		Kantseleikulud — Frais de chancellerie	63 800	49 855	13 945
9		Majapidamine — Frais d'économie	162 425	124 787	37 638
10		Avallikud maksud ja kohustused — Impôts et droits	8 330	7 292	1 038
11		Veokulud — Frais de transport	570 740	582 053	47 687
12		Vallasvara — Biens meubles	29 000	24 448	4 552
14		Hoonete remont — Réparations de bâtiments	56 000	44 702	11 298
23		Väärtnäidete valmistamine — Impression des timbres d'affranchissement	12 000	6 847	5 153
34		Hariduslikud kulud — Frais d'instruction	650	310	340
40		Kodifikatsioon ja kirjastamine — Codification et éditions	2 450	2 406	44
72		Telegraafi ja telefoni korras-hoid ja arendamine — Maintenance et développement du télégraphe et du téléphone	857 140	551 147	305 993
84		Rahvusvahelised maksud — Paiements internationaux	150 000	130 502	19 498
90		Segakulud — Frais divers	7 000	4 213	2 787
<b>Kokku korralisi — Total des dépenses ordinaires</b>			<b>4 218 367</b>	<b>3 650 485</b>	<b>567 882</b>
<b>Erakorralised kulud — Dépenses extraordinaires:</b>					
1		Uute hoonete ehitamine — Construction des bâtiments	7 400	5 400	2 000
2		Telefonijaama laiendamine — Perfectionnement du central téléphonique	100 000	100 000	—
<b>Kokku erakorralisi — Total des dépenses extraordinaires</b>			<b>107 400</b>	<b>105 400</b>	<b>2 000</b>
<b>Kõik kokku — Total général</b>			<b>4 325 767</b>	<b>3 755 885</b>	<b>569 882</b>

Tab. 8. Postiametkonnun 1932/33 a. bilanss — Bilan de l'Administration des Postes, Télégraphes et Téléphones.

Aktüva — Actif	Sois 31. märtsil 1933 a. Bilan au 31. mars 1933		Läbitsik 1932/33 a. Mouvement en 1932/33		Passiiva — Passif	Sois 1. aprillil 1932 a. Bilan au 1. avril 1932		Läbitsik 1932/33 a. Mouvement en 1932/33		Sois 31. märtsil 1933 a. Bilan au 31. mars 1933
		Kredit	Debit			Debit	Kredit		Debit	
<b>1. Varandused ja väärtused — Biens et valeurs.</b>	Maalad — Terrains . . . . .			884,90	7,84	278 603,90	10748 826,01	2 777 294,86	3 302 369,37	11 273 400,52
Kooned — Bâtimens . . . . .	1 871 286,36	1 500,—	3 840,—	3 840,—	1 500,—	150 000,—	—	—	—	150 000,—
Inventar — Inventaire . . . . .	611 724,99	26 867,70	46 334,95	46 334,95	26 867,70	631 192,24	—	—	—	2 962 645,11
Telegraafitelefoni lüürid, kaablid ja juhtmed — Lignes, câbles et conducteurs télégraphiques et téléphoniques . . . . .	4 412 732,—	—	91 886,85	91 886,85	—	4 504 620,85	3 405 215,15	1 921 862,—	1 509 381,96	—
Ametkonna asutiste ja abonentide teenistusse rakendatud telegr.-telef. abinõud (tehniline inventar) — Outillage télégraphique et téléphonique des établissements télégraphiques et téléphoniques et des abonnés (matériel technique) et ustensiles télégraphiques et téléphoniques . . . . .	2 188 614,19	1 359 028,57	1 163 384,52	1 163 384,52	1 163 384,52	2 384 258,24	70 898,28	—	—	70 898,28
Telegr.-telef. tööriistad ja tööabinõud — Outils et ustensiles télégraphiques et téléphoniques . . . . .	108 636,75	32 761,52	32 761,52	32 761,52	14 556,51	126 841,76	—	—	—	4 610 242,10
Raadiosaadet (maastik, antennid, ja kaardid) (püü, antennes et installations radio-électriques) . . . . .	181 749,75	2 591,01	2 591,01	2 591,01	811,36	183 529,40	—	—	—	4 087,52
Mõrmasaadet maastikul ja varustusjad — Matériel et outils divers des stations . . . . .	1 094 118,07	1 705 989,57	1 570 166,83	1 570 166,83	1 280 040,71	—	—	—	—	65 114,66
Postiametkonnateenuste — Estampilles d'affranchissement postales . . . . .	3 405 215,15	6 730 801,81	7 193 371,85	7 193 371,85	2 992 645,11	—	—	—	—	4 325 767,—
<b>2. Rahaline seis — Actif disponible.</b>	Ametkonna kassad — Caisse . . . . .	174 873,42	42882 747,77	42886 561,07	171 059,52	—	—	—	—	10 925 03
Arved pankades — Comptes aux banques . . . . .	221 093,40	7 689 702,29	7 644 959,78	7 644 959,78	265 936,01	—	—	—	—	28 697,77
Avansid — Avances . . . . .	508 256,27	437 656,77	453 758,81	437 656,77	497 154,23	—	—	—	—	29 159,75
Belarve kulud — Dépenses budgétaires . . . . .	—	3 772 878,46	16 988,17	3 755 885,29	—	—	—	—	—	34 504,54
Belarve krediidid — Crédits budgétaires . . . . .	—	4 350 205,75	3 780 324,04	569 881,71	—	—	—	—	—	—
Riigikassa tulud — Recettes de la Caisse d'Etat . . . . .	—	4 643 950,65	1 032,67	4 642 917,98	—	—	—	—	—	—
Võlgnikud — Débiteurs . . . . .	81 919,49	—	10 576,44	30 881,27	65 114,66	—	—	—	—	—
<b>Kokku — Total . . . . .</b>	<b>15139 683,74</b>	<b>73879 884,41</b>	<b>64795 673,12</b>	<b>24223 995,03</b>	<b>15139 683,74</b>	<b>40873 185,36</b>	<b>49937 396,65</b>	<b>40873 185,36</b>	<b>49937 396,65</b>	<b>24223 995,03</b>

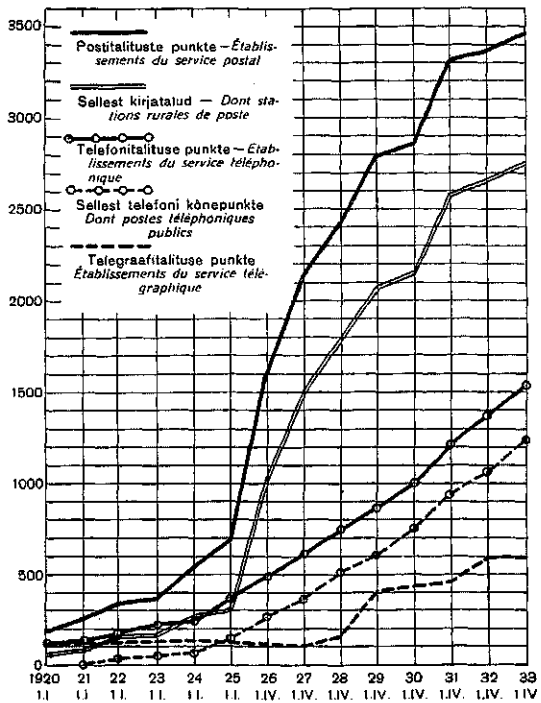
Tab. 9. Posti, telegraafi, telefoni ja raadio võrgu arengimine 1920—1933 a. — Développement du réseau des établissements de poste, de télégraphe, de téléphone et de T. S. F. en 1920—1933.

Asutiste tüübid — Types des établissements	3/1	1/1	1/1	1/1	1/1	1/1	1/1	1/1	1/1	1/1	1/1	1/1	1/1
	1920	1921	1922	1923	1924	1925	1926	1927	1928	1929	1930	1931	1932
Normaaltüübilised asutised — Etablissements du type normal	109	113	117	120	126	129	129	125	121	122	123	123	123
Eritüsitunnega asutised — Etablissements de type spécial	9	10	10	10	10	11	12	12	12	19	20	21	21
Abiassistid — Etablissements auxiliaires:													
a) agentuurid — Agences	16	43	67	95	146	261	403	485	522	612	624	600	596
b) eraldi asetsevad telefoni kollektiiv-keskjaamad — Centres téléphoniques collectives établies séparément.	—	13	13	18	25	26	25	26	28	25	26	25	27
c) kirjalikud — Stations rurales de poste	76	95	182	172	233	315	1 029	1 529	1 798	2 074	2 147	2 587	2 660
d) eraldi asetsevad telefoni kõnepunktid — Téléphones publics établis séparément . . . . .	210	269	385	439	624	809	1 740	2 340	2 717	3 088	3 195	3 621	3 689
<b>Kokku — Total . . . . .</b>	<b>199</b>	<b>246</b>	<b>341</b>	<b>381</b>	<b>544</b>	<b>681</b>	<b>1 545</b>	<b>2 124</b>	<b>3 425</b>	<b>2 801</b>	<b>2 888</b>	<b>3 305</b>	<b>3 440</b>
Beltoodud arvude hulgas on — Dans les nombres ci-dessus sont compris:	107	112	116	119	124	127	128	124	170	420	449	474	607
Posti talituspunkte — Des établissements de service télégraphique	109	131	180	225	294	361	780	878	1 020	1 234	1 284	1 377	1 517
Telefoni talituspunkte — Des établissements téléphoniques	—	—	—	—	—	—	—	—	—	—	—	—	—

1) 116 p.-k.-t. kontorit, 1 peatelegraafikontorit, 2 posti-telegraafi kontortit ja 3 keeasvat linna telefoni võrku.  
 2) 3 p.-k.-t. alikontorit, 4 telefoni alikeskajaama, 3 raadiojaama, 1 posti jooksivate arvete büroo, 9 maakonna telegr.-telefoni võrku ja 1 materjalide keskjadu.

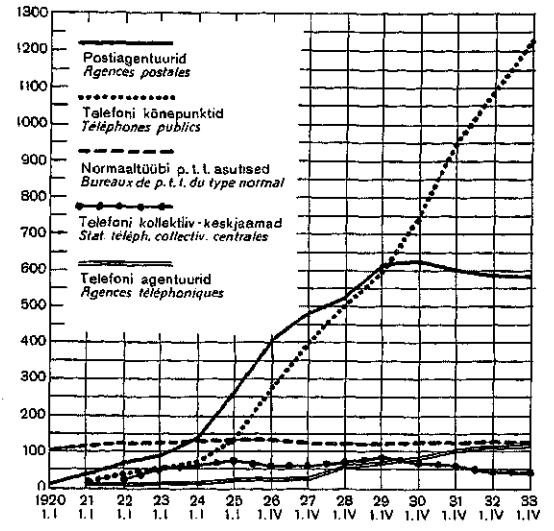
**Diagr. 1. Posti-, telegraafi- ja telefoni talituspunktide arvu suurenemiskäik 1920—1932/33 a.**

*L'accroissement du nombre des établissements postales, télégraphiques et téléphoniques de 1920 à 1932/33.*



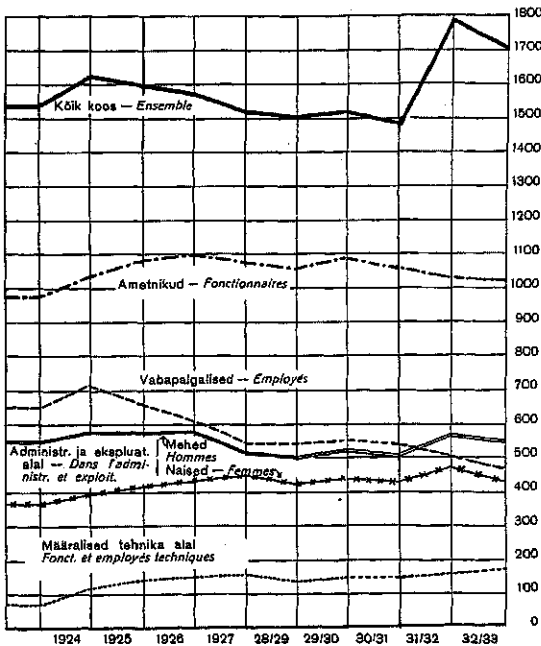
**Diagr. 2. Posti-telegraafi-telefoni asuniste ja abiasutiste võrgu arenemine 1920—1932/33.**

*L'accroissement du réseau des bureaux de poste, télégraphe et téléphone et des bureaux auxiliaires de 1920—1932/33.*



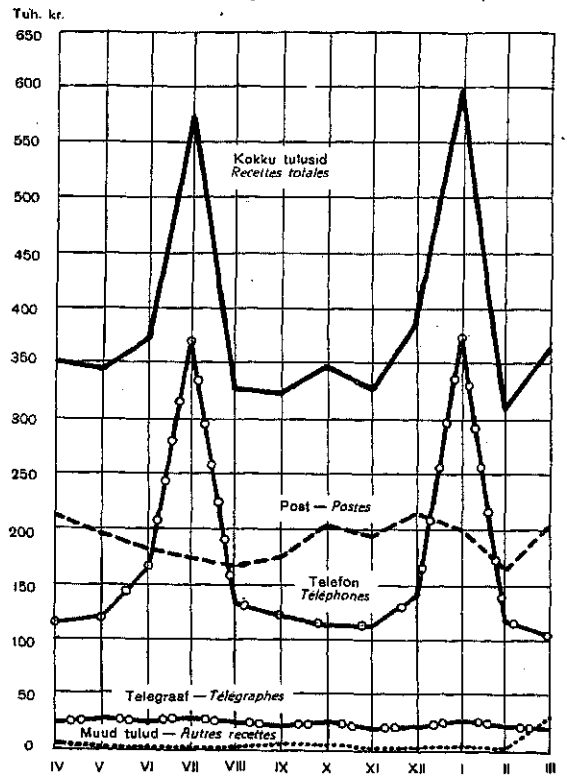
**Diagr. 3. Määraliste (ametnikkude ja vabapalgalliste) arvu liikumine 1924—1932/33.**

*Mouvement du nombre des fonctionnaires et des employés (y compris ceux de catégories intérieures) de 1924—1932/33.*



**Diagr. 4. Tulude liikumiskäik 1932/33 a. üksikute kuudel.**

*Mouvement des recettes pendant les 12 mois de 1932/33.*



Tab. 10. Asutiste tegevise piirkond <sup>1)</sup> — Rayon d'activité d'un établissement:

	1932/1933	1931/1932	Võrdlus 1931/1932 aastaga Comparativement à l'exercice 1931/32
Iga posti talitusepunkti peale km <sup>2</sup> — Nombre de km <sup>2</sup> par chaque établissement postal	10,8	11	-0,2 = 1,8%
Iga telegraafi talitusepunkti peale km <sup>2</sup> — Nombre de km <sup>2</sup> par chaque établissement télégraphique	61,2	61,2	—
Iga telefoni kõnepunkti peale km <sup>2</sup> — Nombre de km <sup>2</sup> par chaque poste téléphonique public	24,5	27	-2,5 = 0,2%
<b>Elanike arv — Nombre d'habitants:</b>			
Iga posti talitusepunkti peale — Par chaque établissement postal	322	328	-6 = 1,8%
Iga telegraafi talitusepunkti peale — Par chaque établissement télégraphique	1 826	1 823	+3 = 0,2%
Iga telefoni kõnepunkti peale — Par chaque poste téléphonique public	730	804	-74 = 0,2%

<sup>1)</sup> Arvestuse aluseks on võetud Vabariigi kõlvulise maa pindala 37 101 km<sup>2</sup> ja rahvastiku arv 1 107 059 (1922 aasta rahvalugemise andmed).

Tab. 11. Postiasutiste võrk maakondade järgi 1. IV 1933 a. — Réseau des établissements de poste par districts au 1. IV 1933.

	Maapind km <sup>2</sup> Superficie en km <sup>2</sup>	Kõlvuline maa km <sup>2</sup> Terrain utile en km <sup>2</sup>	Valdade arv Nombre de communes	Rahvastiku arv (1922 a.) Nombre d'habitants (en 1922)	Postkontorite arv Nombre de bureaux postaux	Postiasutuste arv Nombre d'agences postales	Postiasutistest kõlvali Nombre total d'établissements de poste	Kirjastuste arv Nombre de stations rurales de poste	Kokku — Total	Iga postipunkti kohta Par chaque établissement de poste		Elanike arv Nombre d'habitants	Elanike arv iga postipunkti kohta maal ilma linnadeeta. Nombre d'habitants par établissement de poste à la campagne, à l'exception des villes.
										Tegevise piirkond km <sup>2</sup> (kõlvulise maa) — Rayon d'activité en km <sup>2</sup> (terrain utile)	Elanike arv		
Virumaa	7 987,01	5 222,04	40	140 273	22	65	87	439	526	9,9	234	223	
Järvamaa	12 985,64	2 425,88	20	58 211	12	34	46	164	210	11,7	277	245	
Harjumaa	5 682,87	4 726,85	44	219 654	16 <sup>2)</sup>	96	116	350	466	10,1	471	204	
Läänemaa	4 779,73	4 141,20	34	75 091	9	66	75	283	358	11,6	212	204	
Saaremaa	2 064,44	2 482,93	18	57 157	6	26	32	180	212	11,7	270	260	
Pärnumaa	5 227,87	3 970,79	41	84 014	13	73	86	304	350	11,4	209	220	
Viljandimaa	4 056,78	3 181,02	38	77 013	8	49	57	191	248	12,8	310	268	
Tartumaa	7 018,99	5 108,55	64	176 096	17	73	95	449	544	9,4	324	237	
Valgamaa	1 811,00	1 332,83	19	39 690	4	28	32	70	102	13,2	389	284	
Võrumaa	4 043,24	3 098,08	44	82 860	7	60	67	247	314	9,9	264	251	
Petserinmaa	1 891,13	1 489,44	11	60 848	5	10	15	96	110	13,5	553	545 <sup>3)</sup>	
Rahvalugemisel eriti arvestatud — Compté à part au recensement	—	—	—	16 252	—	—	—	—	—	—	—	—	
<b>Kokku — Total</b>	<b>47548,70</b>	<b>37191,44</b>	—	<b>373 1107 059</b>	<b>119<sup>2)</sup></b>	<b>585</b>	<b>708</b>	<b>2 332</b>	<b>3 440</b>	<b>10,8</b>	<b>332</b>	<b>247</b>	
Võrreldes 1931/32 aastaga + rohkem või — vähem Comparativement à l'exercice de 1931/32 + augmentation ou — diminution	—	—	—	—	—	—	—	+72	+67	—	—	—	
	—	—	—	—	—	—	—	+2,7	+2	—	—	—	

<sup>2)</sup> Petserinmaal rahvas elab tihedalt, keskmiselt iga km<sup>2</sup> peal 40 elanikku. <sup>3)</sup> 3 abi ptk. ja posti j. arv. büroo

Tab. 12. Agentuuride arv maade ja asukohtade järgi — Agences par arrondissements et localités.

	Vallamajas Administrations communes	Raudteejaamas Gares	Koolimajas Écoles	Tarvitajate ühingus Sociétés coopératives de consommateurs	Põllumajandus ühingus Sociétés coopératives agricoles	Postijaamas Bureaux postaux	Tuletornis Phares	Metsatööstuse kantseleidi Bureaux des officiers des forêts	Saatooriumis Sénatoriaux	Seltsimajas Maisons des associations	Arstideis Pharmacies	Erakõrvalises Boutiques privées	Erakorteris Logements privés	Kokku Total
<b>Postiagentuurid — Agences postales</b>														
Virumaa	24	0	5	11	1	—	—	—	—	1	—	7	5	65
Järvamaa	12	0	2	5	2	—	—	—	—	—	—	1	1	34
Harjumaa	33	20	11	9	4	1	—	—	1	—	—	4	6	96
Läänemaa	24	11	0	7	2	1	1	—	—	—	1	4	0	66
Saaremaa	13	—	—	2	2	—	2	—	—	—	—	3	4	26
Pärnumaa	26	14	3	3	14	1	—	—	—	—	—	10	3	73
Viljandimaa	20	5	3	3	9	—	—	—	—	—	—	4	1	49
Tartumaa	43	9	8	1	6	—	—	3	—	1	—	2	0	78
Valgamaa	8	—	—	1	1	—	—	1	1	—	—	2	2	28
Võrumaa	35	12	5	2	3	1	—	—	—	1	—	1	1	60
Petserinmaa	6	1	—	1	—	—	—	—	—	—	—	1	1	10
<b>Kokku — Total</b>	<b>244</b>	<b>105</b>	<b>43</b>	<b>44</b>	<b>44</b>	<b>4</b>	<b>4</b>	<b>9</b>	<b>2</b>	<b>6</b>	<b>2</b>	<b>39</b>	<b>39</b>	<b>585</b>
<b>Telefoniantuurid — Agences téléphoniques</b>														
Virumaa	9	2	—	—	1	—	—	1	—	—	—	1	2	16
Järvamaa	—	5	—	—	—	—	—	—	—	—	—	—	—	5
Harjumaa	11	2	—	2	—	—	—	—	—	1	—	1	3	20
Läänemaa	9	1	—	—	—	—	—	—	—	—	—	—	—	10
Saaremaa	6	—	—	—	—	—	—	—	—	—	—	—	—	6
Pärnumaa	10	3	—	1	2	—	—	—	—	—	—	2	—	18
Viljandimaa	5	1	—	1	1	—	—	—	—	—	—	—	1	10
Tartumaa	12	2	—	—	—	—	—	—	—	—	—	1	1	16
Valgamaa	1	3	—	—	—	—	—	—	1	—	—	1	1	8
Võrumaa	—	6	—	—	—	—	—	—	—	—	—	1	—	8
Petserinmaa	—	—	—	—	—	—	—	—	—	—	—	—	—	—
<b>Kokku — Total</b>	<b>69</b>	<b>20</b>	<b>1</b>	<b>4</b>	<b>4</b>	<b>—</b>	<b>—</b>	<b>1</b>	<b>1</b>	<b>1</b>	<b>1</b>	<b>7</b>	<b>8</b>	<b>117</b>

<sup>1)</sup> 117 telefoniagentuurist asub 111 postilagenduuril juures posti-telegraafi-telefoni agentuurina, kuna 6 agentuuri tegutseb omaette ilma postilagenduurita ja nimelt: Harjumaa — 2 (Klooga, Vasalemu), Virumaa — 1 (Viru-Nigula), Tartumaa — 1 (Kudina), Viljandimaa — 1 (Kaarli) ja Pärnumaal — 1 (Penuja vallamaja.)



Tab. 13. Telefoni talitusepunktide asukohtade järgi.  
Répartition des postes téléphoniques publics d'après leur établissement.

Telefoni talitusepunktide asukohad. Lieu de fonctionnement des postes téléphoniques.	Arv Nombre 1. IV. 1933
Posti-telegraafi-telefoni kontorites — Dans les bureaux de poste, de télégraphe et de téléphone	116
Telegraafi kontorites — Dans les bureaux de télégraphe	1
Posti-telegraafi-telefoni abikontorites — Dans les bureaux auxiliaires de poste, de télégraphe et de téléphone	3
Iseseisvates telefoni keskjaamades — Dans les bureaux indépendants de téléphone	3
Telefoni abikeskjaamades — Dans les bureaux auxiliaires de téléphone	4
Posti-telegraafi-telefoni agentuurides — Dans les agences de poste, de télégraphe et de téléphone	117
Telefoni kollektiivkeskjaamades — Dans les stations téléphoniques collectives centrales	46
Postiagentuurides — Dans les agences postales	422
Postitaludes — Dans les stations rurales de poste	600
Raudteejaamades, vallamajades, tänavatel ja teistes kohtades ilma kõnemaaku alammäära kindlustusega (Telefoni määrustik § 68) — Dans les gares, les administrations communales et autres locaux sans garantie du montant minimum de recette annuelle (Règl. téléph. § 68)	130
Mujal kõnemaaku aastase alammäära kindlustusega (Telefoni määrustik § 69) — Dans d'autres locaux avec garantie du montant minimum de recette annuelle (Règl. § 69)	75
<b>Kokku — Total</b>	<b>1 517</b>

Tab. 14. Agentuuride jagunemine juhatajate tasu suuruse ja agentuuride asukoha järgi.  
Classement des agences selon la rémunération des gérants et les lieux de leur établissement.

Tasu summa kuus Rémunération par mois	Valla- majades Administra- tions communales	Raudtee- jaamades Gares	Kooli- majades Écoles	Metsaametis, tuletornis ja sanatoor- riimes Offices des forêts, phares, sanatoriums	Ühistege- listes asutistes Institutions coopératives	Ära- korterites Logements privés	Kokku Total
Tasuta — Gratuitement	—	—	1	—	5	3	9
4 krooni	9	25	10	4	3	2	53
5—9 kr. incl.	39	22	28	2	20	28	148
10—19 "	102	27	4	8	41	33	215
20—29 "	35	11	—	1	8	9	64
30—39 "	28	8	—	—	5	3	42
40—49 "	16	7	1	—	—	3	27
50—59 "	8	1	—	1	2	3	15
60—69 "	6	1	—	1	1	—	9
70—79 "	2	2	—	—	—	1	5
80—89 "	1	—	—	—	—	1	2
94 "	1	—	—	—	—	—	1
104 "	—	1	—	—	—	—	1
<b>Kokku — Total</b>	<b>245</b>	<b>105</b>	<b>44</b>	<b>17</b>	<b>94</b>	<b>86</b>	<b>591</b>

Tab. 15. Riigi kahju 1932/33 e.a. postiametkonnas ettenähtud süütegude läbi.  
Préjudices causés à l'Administration de P.T.T. par des délits pendant l'exercice 1932/33.

Süütegude liigid Espèces des délits	Süütegude arv Nombre des délits	Kahjusummast on — Le montant du préjudice comprend:												
		Tehtud kahju- summa Montant du préjudice		Süüdlase poolt tasu- tud või temalt sisse- õndatud — Les sommes restituées par le coupable ou recouvrées sur lui				Kustutatud Les sommes rayées				Jäänud tahtsuseks toi- muse illekandmise tõttu 1933/34 e.a. peale — Les sommes transférées à l'exercice 1933/34, les cas étant encore pendants		
				Juhtude arv Nombre des cas		Kahjusumma		Juhtude arv Nombre des cas		Kahjusumma				
		Kr	Snt	Kr	Snt	Kr	Snt	Kr	Snt	Juh- tude arv Nombre des cas	Kahju- summa			
1. Ametialased süüteod — Violation des de- voirs de service	12 <sup>1)</sup>	1 824	48 <sup>1)</sup>	3	38	51	—	—	—	—	—	9	1 785	97
2. Telefoni-telegraafiseadete rikkumised ja vargused — Dommages causés aux instal- lations téléphoniques et télégraphiques et vols de matériel et d'outils	182	1 901	85	30	193	47	88	1 017	25	04	691	13		
3. Süüteod postisandetest kaotamineku ja rüüstamise ning puhasatud ja võltsitud postmarkide alal — Pertes et spoliation des envois postaux et emploi des timbres-poste usagés et falsifiés	16	94	88	11	34	48	3	—	40	2	60	—		
4. Muud süüteod (vargused, süütamised, post- kastide lõhkumised jne.), mis ei kuulu eel- mistesse liikidesse — Autres délits (vols, crimes d'incendiaire, effraction des boîtes aux lettres, etc.) n'appartenant pas aux caté- gories précédentes	15	459	58	6	55	84	6	320	90	3	73	75		
<b>Kokku — Total</b>		<b>225</b>	<b>4 280</b>	<b>79</b>	<b>50</b>	<b>322</b>	<b>97</b>	<b>1 347</b>	<b>64</b>	<b>78</b>	<b>2 610</b>	<b>85</b>		

<sup>1)</sup> Sellest postiametkonna enda teenijate poolt 3 juhul Kr 110,88 väärtuses.

Tab. 16. Postivalitsuse isikoonu arvutelu 1932/1933 a. — *Tableau de calcul du personnel de la Direction Générale des Postes, Télégraphes et Téléphones pour 1932/33.*

Järje nr. — Nos d'ordre	Töö objektid (rühmad) — Objets de travail (groupes)	Arv aastas — Nombre annuel	Ühik — Unités	Ühikuid aastas — Nombre annuel des unités
1	a) Tulnud ja läinud kirjad — 1 kiri — <i>Lettres reçues et issues — 1 lettre</i>	145 836	50	7 291 800
	b) Võõrkeelseid ja rahvusv. arved — 1 kiri või 1 arve — <i>Équivalent supplémentaire pour des lettres en langues étrangères ou des comptes internationaux — 1 lettre ou 1 compte</i>	20 543	50	1 027 150
2	Masinalkirjutamine — 1 lõök — <i>Dactylographie — 1 coup</i>	21 666 667	0,12	2 600 000
3	Paljundamine — 1 lk. — <i>Multiplication — 1 page</i>	231 085	1,5	347 528
4	Joonestamine — 1 joonis — <i>Dessin — 1 dessin</i>	1 063	020	659 060
5	Kopeerimine — 1 leht — <i>Ponçage — 1 feuille</i>	552	00	49 680
6	Sissekanded käsiraamatuisse — 1 sissekanne või rida — <i>Inscriptions dans les manuels — 1 inscription ou 1 ligne</i>	43 956	50	2 197 800
7	Lepingute sõlmimised — 1 leping — <i>Passage des contrats — 1 contrat</i>	696	380	264 480
8	Nõudmised — 1 nõudmine — <i>Demandes, réclamations, commandes — 1 demande</i>	0 562	80	764 960
9	Krediidid avamised ja uuendamised — 1 avamine — <i>Ouvertures et renouvellements des crédits — 1 ouverture</i>	3 741	40	149 640
10	Soetamised ja müütmised — 1 soet. või müümine — <i>Acquisitions et ventes — 1 acquis ou vente</i>	576	1 000	576 000
11	Maksimised — 1 maksimine — <i>Versements — 1 versement</i>	10 631	30	918 930
12	Elarved — 1 asutis — <i>Budgets — 1 établissement</i>	137	2 250	308 250
13	Tehnilliste tööde elarved — 1 elarve — <i>Exposés des travaux techniques — 1 exposé</i>	112	5 260	589 120
14	Projektid, skeemid j.n.e. — 1 projekt j.n.e. — <i>Projets, schémas etc. — 1 projet etc.</i>	89	1 940	172 060
15	Tõlkimine — 1 lk. — <i>Traduction — 1 page</i>	078	1 350	915 300
16	Kongresside j.n.e. dok. läbitöötamine — 1 lk. — <i>Études des documents des congrès etc. — 1 page</i>	5 409	140	766 060
17	Aruanded — 1 asutis — <i>Rapports — 1 établissement</i>	137	15 300	2 098 100
18	Üksikud aruanded — 1 aruanne — <i>Rapports particuliers — 1 rapport</i>	0 660	370	3 574 200
19	Statistilise aruanded — 1 asut. — <i>Rapports statistiques — 1 établissement</i>	137	7 500	1 027 500
20	Kontrollimised — 1 rahakaart — <i>Contrôle — 1 mandat de poste</i>	1 121 418	4,3	4 822 097
21	Väljavõtted — 1 väljavõtt — <i>Extraits — 1 extrait</i>	1 208	75	96 100
22	Sissekanded abiraamatuisse — <i>Inscriptions dans des aide-manuels — 1 sissekanne — 1 inscription</i>	47 433	55	2 008 815
	<b>Normatud tööd kokku — Travaux normés total</b>	—	—	<b>33 221 830</b>
	6% normamata töödeks — 6% pour des travaux non-normés	—	—	1 993 210
	Ajaliselt registreeritavad tööd — <i>Travaux évalués seulement par le temps</i>	8 809	360	3 171 240
	<b>Kokku — Total</b>	—	—	<b>38 986 280</b>
	8% kirjade koost. ja loovaks tööks — 8% pour la composition des lettres et les travaux d'initiative	—	—	3 070 902
	<b>Töödel kokku — Total de travaux</b>	—	—	<b>41 467 182</b>
	6% administratsiooniks — 6% pour l'administration	—	—	2 488 080
	<b>Kõik kokku — Total</b>	—	—	<b>43 955 212</b>
	Tööjõude vaja — <i>Employés nécessaires</i>	—	—	07,62

Tab. 17. Kohtuasjade-ala tegevus 1932/33 e.aastal — *Affaires judiciaires pendant l'exercice 1932/33.*

Ajade (nõudmiste) liigid — Catégories des affaires (demandes)	Lõpetamata asjade arv 1. apr. 1932 Nombre des affaires pendantes au 1 avril 1932	1932/33 e.-a. asju juure tulnud Nombre des affaires nouvelles en 1932/33	Kokku Total	1932/33 e.-a. asju lõpetatud Nombre des affaires liquidées en 1932/33	Lõpetamata asjade arv 1. apr. 1933 a. Nombre des affaires pendantes au 1 avril 1933
I. Üldasjad — <i>Affaires générales</i>	8	42	50	42	8
II. Kohtuasjad — <i>Affaires judiciaires</i> :					
1. Tsiviilasjad — <i>Civiles</i>	109	36	145	48	97
2. Kriminaalasjad — <i>Pénales</i>	210	461	671	479	192
3. Administratiivasjad — <i>Administratives</i>	4	5	9	4	5
<b>Kohtuasjad kokku — Total des affaires judiciaires</b>	<b>323</b>	<b>502</b>	<b>825</b>	<b>531</b>	<b>294</b>
III. Nõudmised administratiivkorras — <i>Recours de droit administratif</i>	290	5 849	6 148	5 845	303
<b>Kõik kokku — Total</b>	<b>630</b>	<b>6 393</b>	<b>7 023</b>	<b>6 418</b>	<b>605</b>

Tab. 18. Postiametkonna asutiste isikkonna arvatein 1932/33 a. — Tableau de calcul du personnel des établissements postaux, télégraphiques et téléphoniques pour l'exercice 1932/33.

## L. POST — POSTE.

Saadetiste või töö nimetus Designation des envois ou des travaux	Asutiste oma saadetiste arv Nombre des envois originaires ou à destination des établissements			Ekviva- lent Equivalent	Töö- ühikud Unités du travail	Läbivate saadetiste arv Nombre des envois en transit	Ekviva- lent Equivalent	Töö- ühikud Unités du travail		
	Tulnud Reçus	Läinud Expédiés	Kokku Total							
I. LIHTSADETISED Envois ordinaires	23 862 281	28 435 178	52 297 459	1	52 297 459					
Ajalehed ja ajakirjad — Journaux	9 727 351	—	9 727 351	1	9 727 351	17355097 <sup>1)</sup>	1	17 355 697		
tulnud—reçus	—	18 572 200	18 572 200	0,2	3 714 440					
Välismaalse postilabonemendi korras saadud ajalehed ja ajakirjad — Journaux et écrits périodiques servis par abonnement interna- tional, reçus	575 953	—	575 953	1	575 953					
Tähtsaadetised — Envois recommandés	874 018	852 932	1 727 550	14	24 185 700	348 810 <sup>2)</sup>	8	2 790 528		
Juuremaksu-saadetised — Envois insuffisam- ment affranchis	135 503	112 243	247 704	14	3 468 444					
Tollitused lihtsaadetised — Envois ordinaires à soumettre à la douane	32 355	—	32 355	14	452 970					
Ametkirjad, frankeerimata (vastuvõtmine) — Lettres admises au crédit	—	2 356 653	2 356 653	1	2 356 653					
Postpakid sisemaalised—internes	54 429	61 023	116 052	40	4 642 080	113 571 <sup>3)</sup>	15	1 703 565		
Colis postaux välismaalsed—internationaux	29 039	17 718	46 757	50	2 337 850					
Väärtkastikesed välismaalsed — Boîtes avec valeur déclarée internationales	1	—	1	50	50					
Väärtkirjad Lettres avec valeur déclarée	sisemaalised internes	tulnud	112 251	—	112 251	20	2 245 020	12 021	8	96 168
		läinud	—	127 219	127 219	45	5 724 855			
	välismaalsed internationales	reçus	4 401	—	4 401	20	89 820			
		expédiés	—	1 935	1 935	55	106 425			
Rahakaardid Mandats de poste	sisemaalised internes	tulnud	502 549	—	502 549	30	15 076 470	78 642	8	629 136
		reçus	—	498 871	498 871	20	9 977 429			
	välismaalsed internationaux	expédiés	10 279	—	10 279	30	308 370			
		reçus	—	95 176	95 176	40	3 807 040			
Posti jooksva arve sissemaksu kaardid — Bulletin de versement du service des chèques pos- taux	—	90 207	90 207	20	1 804 140					
Posti jooksva arve väljamaksu kaardid või tšekid — Mandats de paiement ou chèques postaux	20 961	—	20 961	30	628 830					
Posti jooksvale arvele kantud rahakaardid — Mandats de poste inscrits au crédit du compte courant postal	38 475	—	38 475	10	384 750					
Tollimine Dédouane- ment	34 699	26	34 725	160	5 550 000					
Ajalehtede tellimised Souscriptions aux journaux	sisemaalised internes	Kirjad, ristpaekad, pisipaketid ja väärtkirjad — Lettres, envois sous bande, petits paquets et lett- res avec valeur déclarée	25 788	—	25 788	75	1 934 100			
		välismaalsed internationaux	—	117 609	117 609	60	7 056 540			
Ajalehtede büroos ajalehti ja ajakirju jaotatud — Journaux et écrits périodiques assortis au bureau d'échange des journaux	306 365	—	306 365	2	732 730					
Lunalli saadetisi väljastatud — Envois grevés de remboursement distribués	24 169	—	24 169	40	966 760					
Tollialuseid kirju, ristpaelu, pisipakette ja väärtkirju väljastatud — Lettres, envois sous bande, petits paquets et lettres avec valeur dé- clarée passibles des droits de douane distri- bués	18 563	—	18 563	40	742 520					
<b>Kokku — Total</b>					<b>161546 060</b>			<b>22575 094</b>		
					:750 000 = 215,2			:750 000 = 30,1		

245,3 ametnikku — employés  
sellest — dont  
20% = 49 post. — facteurs

<sup>1)</sup> Selles arvus postasju (kimpe) 876 816. <sup>2)</sup> Selles arvus tähtkimpe 35 853. <sup>3)</sup> Selles arvus kottisaadetisi 51 837.

Saadetiste või töö nimetus <i>Designation des envois ou des travaux</i>	Asutiste oma saadetiste arv <i>Nombre des envois originaires ou à destination des établissements</i>			Ekvi- valent <i>Équi- valent</i>	Töö- ühikud <i>Unités</i>
	Tulnud <i>Reçus</i>	Läinud <i>Expédiés</i>	Kokku <i>Total</i>		
Välisvahetusasutuses välismaaliste postpakki- vahetusega seotud erilised tööd — <i>Travaux spéciaux que comporte l'échange des colis pos- taux internationaux dans le bureau d'échange:</i>					
Bestisse tulnud välismaalised postpakid — <i>Colis postaux à destination de l'Estonie . . .</i>	28 743	—	28 743	45	1 293 435
Bestist läinud välismaalised postpakid — <i>Colis postaux originaires de l'Estonie . . .</i>	—	17 560	17 560	65	1 141 985
Transiit postpakid — <i>Colis postaux en transit</i>	—	—	4 494	20	89 880
Välisvahetusasutuses välismaaliste rahakaar- tide vahetusega seotud tööd — <i>Travaux que comporte l'échange des mandats de poste inter- nationaux dans le bureau d'échange:</i>					
Am. Ühendriigi, Inglise ja SNVL rahakaar- did — <i>Mandats de poste de U.S.A., Grande- Bretagne et U.R.S.S. . . .</i>	2 642	2 979	5 621	90	505 890
Teiste maade rahakaardid — <i>Mandats de poste des autres pays . . .</i>	7 830	93 835	101 165	40	4 046 600
Ajalehtede büroos — <i>Dans le bureau d'échange des journaux:</i>					
Tellimisi täidetud — <i>Abonnements effectués . .</i>	—	—	29 197	80	2 335 760
Kassercerimistoleimingud sihtasutuses ja saadetis- te likvideerimine või väljastamata jäänud saadetise tagasisaatmise toimingud, iga võla- või maksukohustus eraldi — <i>Récouvrements dans le bureau destinataire et liquidation des envois ou réexpédition des envois non recou- vés, pour chaque titre à recouvrer . . .</i>	—	—	211	50	10 550
Posti jooksvate arvete büroo tööd — <i>Travaux du bureau des chèques postaux:</i>					
kuni 400 arveni — <i>pour les premiers 400 comp- tes</i>	—	—	375	11 000	4 125 000
üle 400 arve — <i>pour les comptes au-dessus de 400</i>	—	—	—	7 500	—
Kojukandesse minevate saadetiste ettevalmis- tus — <i>Préparation des envois à remettre au domicile:</i>					
Lihtsaadetised — <i>Envois ordinaires . . . . .</i>	17 660 355	—	17 660 355	1,5	26 490 532
Tähtsaadetised, juurdemaksu-saadetised, virk- saadetised, telegrammid ja kõnelekutsed — <i>Envois recommandés, insuffisamment aff- ranchés, exprès, télégrammes et avis d'appel téléphoniques . . . . .</i>	—	—	641 788	10	6 417 880
Rahakaardid — <i>Mandats de poste . . . . .</i>	81 097	—	81 097	25	2 027 425
Võla- või maksukohustused — <i>Titres à recou- rer . . . . .</i>	16	—	16	25	400
Väärtkirjad — <i>Lettres avec valeur déclarée</i>	1 970	—	1 970	10	19 700
Makse vastu võetud teise asutise arvel — <i>Paie- ments reçus au compte de l'autre établissement</i>	—	—	6 474	40	258 960
			<b>Kokku — Total . . . . .</b>		<b>48 763 997</b>
					<b>750 000 = 65</b>

Oma saad. tööd — *Travaux que comportent les envois**originaires et à destination des établissements . . . . . 215,2 + 65 = 280,2 ametn. — employés*Läbiuuv. saad. tööd — *Travaux que comportent les envois en transit . . . . . 30,1 ametn. — employés* } 49 post. — *facteurs***Kokku — Total 310,3 ametn. — employés, 49 post. — *facteurs***

	Arv <i>Nombre</i>	Ekvi- valent <i>Équi- valent</i>	Tööühikute arv <i>Nombre des unités</i>
<b>2. KOJUVIIMINE — Remise à domicile:</b>			
Käidud majas otse tänavalt — <i>Entrée dans la maison directement de la rue . . . . .</i>	3 746 504	2	7 493 008
Käidud majas üle õue või aia — <i>Entrée dans la maison par un cour ou jardin . . . . .</i>	4 198 268	5	20 991 280
Käidud majakorra treppe — <i>Escaliers entre étages montés . . . . .</i>	2 735 762	3	8 207 186
Lihtsaadetiste väljastuskoliti — <i>Locaux où des envois ordinaires ont été remis</i>	9 841 182	1,5	14 761 773
Registreeritud või juurdemaksulliste saadetiste väljastuskoliti — <i>Locaux où des envois enregist- rés et insuffisamment affranchés ont été remis</i>	876 472	10,5	7 102 956
Koju viidud lihtsaadetised — <i>Envois recommandés remis à domicile . . . . .</i>	17 989 196	0,2	3 597 885
Koju viidud tähtsaadetised ja juurdemaksu-saadetised — <i>Envois recommandés et insuffisam- ment affranchés remis à domicile . . . . .</i>	498 082	5	2 490 410
Koju viidud väärtkirjad ja rahakaardid — <i>Lettres avec valeur déclarée et mandats de poste remis à domicile . . . . .</i>	83 434	15	1 251 510
Koju viidud võla- või maksukohustused, virksaadetised, telegrammid*) ja kõnelekutsed — <i>Tit- res à recouvrer, envois-exprès, télégrammes et avis d'appel téléphoniques remis à domicile . . . . .</i>	148 723	11	1 635 953
Läbikäidud kilomeetrid — <i>Kilomètres faits à pied . . . . .</i>	1 208 653	75	90 648 975
Soidetud kilomeetrid — <i>Kilomètres faits en véhicule . . . . .</i>	101 983	50	5 099 150
	<b>Kokku — Total . . . . .</b>		<b>163 280 046</b>
			<b>:750 000 =</b>

217,7 postiljoni — *facteurs*\*) Telegrammid, millede kojuvimise eest maksetakse tasu erikorralduse põhjal 20 senti telegrammil, siin ei arvesta. — *Non compris les télégrammes dont la remise à domicile donne lieu, en vertu d'une disposition spéciale, a une rémunération de 20 sent par télégramme.*

Tab. 18 (järg 2).

Töö nimetus Designation des travaux	Arv Nombre	Ekvivalent Equivalent	Tööühikute arv Nombre des unités		Märkmed Observations
			Ametn. Employés	Postilj. Facteurs	
3. POSTIVEDU VÕI VAHETAMINE — Transport et échange de la poste:					
a) päevatunnid ametn. . . . .	57 165,5	375	21 437 082	—	
heures de jour employés					
postilj. . . . .	41 703,1	375	—	15 638 602	
facteurs					
b) öötunnid ametn. . . . .	47 257,45	565	26 700 459	—	
heures de nuit employés					
postilj. . . . .	13 718,06	565	—	7 751 212	
facteurs					
4. 3,4 ja 5 kl. kont. LÄBIVATE POSTIDE LAHTI- NING KINNITE- GEMINE — Ouverture et fermeture des dépêches postales en transit par les bureaux de 3-ème, 4-ème et 5-ème classe:					
a) päevatunnid ametn. . . . .	15 026,15	375	5 634 806	—	
heures de jour employés					
postilj. . . . .	2 022,2	375	—	758 325	
facteurs					
b) öötunnid ametn. . . . .	2 135,15	565	1 206 359	—	
heures de nuit employés					
postilj. . . . .	831,15	565	—	469 599	
facteurs					
5. 4 ja 5 klassi kontorites OMA POSTIDE LAHTI- NING KINNITE- GEMINE VÄLJASPOOL OPERATSIOONIDE TOIM. AEGA — ouverture et confectionnement des dépêches postales d'arrivée et de départ par les bureaux de 4-ème et 5-ème classe en dehors des heures des opérations:					
a) päevatunnid ametn. . . . .	5 836,0	375	2 188 837	—	
heures de jour employés					
postilj. . . . .	5 790,4	375	—	2 174 775	
facteurs					
b) öötunnid ametn. . . . .	1 885,5	565	1 005 307	—	
heures de nuit employés					
postilj. . . . .	1 155,5	565	—	652 857	
facteurs					
6. ALLUVAD KONTORID REVIDEERIMISE SUHTES — Bureaux subordonnés en ce qui concerne le contrôle	72	20 000	1 440 000	—	
7. OIENDUSI AADRESSBÜROOS, POLITSEIS, VALLAVALIT- SUSES j.n.e. — Procuration des renseignements des bureaux d'adres- se, de la police, des Administrations communales etc.	182 720	15	2 740 800	—	
8. ALLUVATE AGENTUURIDE TÖÖÜHIKUTE ARV — Nombre des unités de travail des agences subordonnées	66 216 298	0,15	9 932 444	—	
9. POSTI- JA TEMPELMARKIDE LÄBIMÜÜK — Vente des timbres- poste et timbres mobiles (quittance etc.)	2 795 976,56	5	13 977 880	—	
10. VARAKAMERI JA MUUKS VALVEKS (märkmetes näidata posti- valitsuse loa nr. ja kuupiev) — Garde du trésor etc.	—	—	—	—	
11. RIIGIHOONETE VALITSEMINE — Administration des bâtiments d'État:					
Ametruumid ja korterid m <sup>2</sup> — Locaux de service et logements en m <sup>2</sup>	18 628,2	100	1 862 820	—	
Teised ruumid m <sup>2</sup> — Autres locaux en m <sup>2</sup>	6 845,45	50	349 118	—	
<b>Kokku — Total</b>			<b>88 535 892</b>	<b>27 445 430</b>	
			:750 000 =	:750 000 =	
			117,8 am. — employés	36,6 post. — facteurs	

Kokku posti alal — Total pour la poste: 428,1 am. — employés 303,3 post. — facteurs.

## II. TELEGRAAF — TÉLÉGRAPHE.

Töö nimetus Designation des travaux	Arv — Nombre				Ekvivalent Equivalent	Tööühikute arv Nombre des unités	
	Tuhand Reçus	Läinud Expédiés	Läblä- nud En transit	Kokku Total		Ametn. Employés	Postilj. Facteurs
Telegramme vahetatud — Télégrammes échangés:							
traaditeel — par voie de fil	187 199	116 369	279 727	583 295	45	26 248 275	—
radio teel — par voie T.S.F.	23 070	25 062	—	49 041	80	8 923 280	—
Telegramme vastu võetud saajalt (kassa talitus) — Télégrammes reçus au guichet des expéditeurs (service de caisse)	—	142 331	—	142 331	25	3 558 275	—
Telegramme väljastatud (ekspeditiooni talitus) — Télégrammes re- mis (service d'expédition)	210 278	—	—	210 278	26	5 250 950	—
Telegramme vastu võetud telefoni teel telegrammide saajtatelt — Télégrammes reçus des expéditeurs par téléphone	—	20 576	—	20 576	55	1 131 680	—
Telegramme üle antud telefoni teel aadressaatidele — Télégrammes transmis aux destinataires par téléphone	16 746	—	—	16 746	55	921 030	—
Välistelegramme kontrollitud (välisvahetus asutuses) — Télégrammes internationaux contrôlés (au bureau d'échange international)	180 380	—	—	180 380	10	1 803 800	—
<b>Kokku — Total</b>						<b>42 843 299</b>	
						:750 000 =	

Õuvalveks 24-tunnilise telegraafi-telefoni lahtioleku ajaga asutuses lubatud juurde  
arvata — Pour des bureaux télégraphiques et téléphoniques de service permanent il est  
permis d'ajouter pour les heures de nuit

57,1 ametnikku — employés  
32,6 ametnikku — employés

**Kokku — Total** 89,7 ametnikku — employés

Telegrammide kojukande töö on arvestatud ühes kirja-postisaadetiste kojukande tööga — La remise au domicile des télégrammes évaluée  
ensemble avec la remise au domicile de la poste aux lettres.

III. TELEFON — TELEPHONE.

	Arv Nombre	Ekvivalent Equivalent	Töödükate arv Nombre des unités de travail		Märkused — Observations
			Ametn. Employés	Postilj. Facteurs	
Kõnekeeljaama kohalikud kõned — Conversations locales du central	5 718 120	8	45 744 900	—	
Abijaama liinud kohaliku kõned — Conversations locales du bureau	250 915	13	3 201 895	—	
Kaugkõned — Conversations interurbaines:	2 065 566	60	123 933 900	—	
a) kohaliku liinide vahel — internes de départ	1 724 435	20	34 438 700	—	
b) välismaalsete liinide vahel — internes d'arrivée	801 982	45	36 080 940	—	
Välismaalised liinid — internationales de départ	40 029	65	2 601 585	—	
a) kohaliku liinide vahel — internes de départ	39 021	25	975 525	—	
b) välismaalsete liinide vahel — internes d'arrivée	13 975	60	953 500	—	
Kaugkõnele hulgas oli — Les conversations interurbaines comprennent:					
Läbinennud kõvendaja kaudu kõnesid — des conversations transmises par le répéteur	3 742	15	55 680	—	
P.-t.-t. kontori eneses asuva automaat-kasseerijaga varustamata kõnepunktid ahtad kõnesid — des conversations originaires du poste public non muni d'encasseur automatique, installé au bureau même	180 420	45	8 524 365	—	
P.-t.-t. automaat kasseerijaga varustatud kõnepunktid ahtad kõnesid — des conversations originaires du poste public muni d'un encasseur automatique	34 801	10	348 010	—	
Tallinna telefoni võrgus kaugkõnesid — conversations interurbaines du central de Tallinn	825 307	2,2	1 815 873	—	
Automaat-jaama teadete büroo teenimise, abonemendi — Nombre des abonnés desservis par le bureau d'information de la station automatique	5 083	850	4 205 050	—	
Automaat-jaama teenistuse, abonemendi — Nombre des abonnés desservis par le station automatique	5 053	2 400	12 127 200	—	
Asutuses, kus kaugajaama teenimine sünnib kohaliku jaama kaudu, oli liinid kaugkõnesid — Conversations interurbaines originaires des centrales, et le service interurbain est effectué par l'intermédiaire du central local	167 635	10	1 073 350	—	
Tulnud kaugkõnesid — conversations interurbaines d'arrivée	175 194	5	875 970	—	
			277 767 503	—	= 370,4 am. — employés
			750 000	—	= 3,1 am. — employés
<b>Raadioingehiitlugu: — Service de radiodiffusion</b>					
Kuldamiseks vastuvõtu aparaadid illesaadmise loa väljaandmise	2 675	50	133 750	—	
Ühes isiku arve avamisega — délivrance des licences pour l'installation des appareils de réception et ouverture du compte personnel	27 670	80	2 213 000	—	
Abonemaksu vastuvõtmise — Réception des droits d'abonnement	45	750	33 750	—	
Raadio vastuvõtjate kontrollimise või segamise selgitamise — Contrôle des appareils de réception radiotelegraphiques et examen des brevets			2 381 100	—	
Kokku — Total			750 000	—	
			280 148 903	—	= 373,5 am. — employés
			750 000	—	
<b>Kokku telefon ja ringhääling — Total pour téléphone et radiodiffusion</b>					
Tehnilistel töödel — Travaux techniques			21 30	—	21,30 tööjõudu — agents
Raadiojaamade teenistuses — pour le service des stations radiotelegraphiques			17	—	17 " "
Valve — pour le service de nuit			3,5	—	3,5 " "
P. j. arvele büroo juhataja — chef de bureau des chèques postaux			1	—	1 " "
Kokku — Total			42,80	—	42,80 tööjõudu — agents
Kokku kõigil aladel — Total pour toutes les branches de service			913,44	—	913,44 am.-employés 324,05 post. — facteurs
+ 10% — administration ja normamata tööd — administration et travaux non normés			123,74	—	123,74 am.-employés
			1 037,18	—	1 037,18 am.-employés 324,05 post. — facteurs = 1 361,23 tööjõudu — agents

**Tab. 19. Iseseisvate telefoni- ja maa t.-t. võrkude ning Tallinna peatelegraafi kontori tehniline isikukond normide järgi 1932/33 a./a.**  
*Personnel technique des bureaux téléphoniques indépendants, des bureaux télégraphiques et téléphoniques des districts et du bureau télégraphique central de Tallinn selon les normes de l'exercice 1932/33.*

Võrkude koosseis liimide pikkuse, juhtmete ja abonentide arvu järgi 1. aprilliks 1931 a. — *Composition des réseaux d'après la longueur des lignes, le nombre des conducteurs et des postes d'abonnés au 1 avril 1931.*  
 Iseseisvatel telefonivõrkudel oli abonentide arv — *Nombre des abonnés desservis par les réseaux téléphoniques indépendants* . . . . . 7 040  
 Maa t.-t. võrkudel: — *Réseaux télégraphiques et téléphoniques des districts:*

1) liine — <i>lignes</i> . . . . .	km 10 593,8	(Iliimid 6,7 juhtmelised — <i>lignes à 6,7 conducteurs</i> )
2) juhtmeid — <i>conducteurs:</i> a) I kategooria — <i>de I-ère catégorie</i> . . . . .	km 32 301,4	70 988,6
b) II kategooria — <i>de II-ème catégorie</i> . . . . .	km 38 687,2	
3) abonentide — <i>abonnés:</i> a) maakonnainnades — <i>dans les chef-lieux des districts</i> . . . . .	2 337	7 849
b) maakonna teiste asutiste järgi — <i>dans les autres bureaux des districts</i> . . . . .	5 512	
Tööstatud kabi telegramme: — <i>Nombre des télégrammes traités:</i>		
1) Tallinna peatelegraafi kontoris — <i>par le bureau central télégraphique de Tallinn</i> . . . . .		414 436
2) Tartu p.-t. kontoris — <i>par le bureau de poste et de télégraphe de Tartu</i> . . . . .		96 989
3) Narva p.-t. kontoris — <i>par le bureau de poste et de télégraphe de Narva</i> . . . . .		11 668

**Ehitatud juurde üle normides ettenähtud %: — *Constructions dépassant le % prévu par les normes:***

	Iseseisvates telefonivõrkudes <i>Dans des bureaux téléphoniques indépendants</i>			Maa t.-t. võrkudes <i>Dans des bureaux t. et t. des districts</i>		
	Km	Ekvivalent <i>Équivalent</i>	Tööjõud <i>Agents</i>	Km	Ekvivalent <i>Équivalent</i>	Tööjõud <i>Agents</i>
1. Liine — <i>Lignes:</i>						
a) linnas — <i>dans les villes</i> . . . . .	—5,07	0,028	—0,15	—1,55	0,028	—0,04
b) maal — <i>en dehors des villes</i> . . . . .	+19,52	0,014	+0,27	+10,44	0,014	+0,15
2. Ohujuhtmeid — <i>Conducteurs aériens:</i>						
a) linnas — <i>dans les villes</i> . . . . .	—468,15	100 km 0,32	—1,50	—141,21	100 km 0,32	—0,45
b) maal — <i>en dehors des villes</i> . . . . .	—4,33	100 „ 0,16	—0,01	—1 336,03	100 „ 0,16	—2,14
3. Ohukaabli sooni — <i>Conducteurs du câble aérien</i> . . . . .	+5 272,70	100 „ 0,09	+4,74	+286,44	100 „ 0,09	+0,26
4. Maaknabi sooni — <i>Conducteurs du câble souterrain</i> . . . . .	+2 801,17	100 „ 0,15	+4,18	—15,80	100 „ 0,15	—0,01
Arv				Arv		
5. Telefoni kõnepunkte — <i>Postes publiques téléphoniques:</i>						
a) ehitatud — <i>construits</i> . . . . .	593	0,003	+4,25	822	0,003	+2,47
b) paigutatud ümber — <i>déplacés</i> . . . . .	791	0,004	+4,54	344	0,004	+1,38
c) võetud maha — <i>ôtés</i> . . . . .	810	0,001	+1,58	770	0,001	+0,77
6. Selgitatud raadiokõnalamist seadmeid — <i>Installations brouillant l'audition de la radio-diffusion, établies</i> . . . . .	135	0,002	+0,27	86	0,002	+0,17
<b>Kokku tööjõudu — <i>Total agents:</i></b>			<b>+13,55</b>	<b>Kokku tööjõudu — <i>Total agents:</i></b>		<b>+2,56</b>
						<b>13,55</b>
						<b>16,11</b>

Isikukond remont- ja korrashoiu- ning juurehitustöödeks — <i>Personnel pour d. travaux de réparat., de maintien et de construction.</i>	Norm — <i>Norme</i>	Inseene <i>Ingenieurs</i>	Jakok. juhatajad <i>Chefs des sections</i>	Mehhani- kuid <i>Mécaniciens</i>	Meistrid <i>Maîtres-techniciens</i>	Montööre võrgus <i>Monteurs</i>	Montööre teistes asut. <i>Monteurs</i>	Asutiste üh- mad — <i>Chefs de bureau</i>	Roonutajad — <i>Techniciens d'êtres</i>	Kokku <i>Total</i>
Liine kuni 1,5%, ohujuhtmeid kuni 7%, kaabli sooni kuni 3%, abonentseadeid kuni 5%, abonentseadete ümberpaigut. kuni 3%, abonentseadete mahavõtun. kuni 2%.		4,4	—	—	—	—	—	—	—	—
A. Iseseisvad telefonivõrgud — <i>Réseaux téléphoniques indépendants</i> . . . . .	7 040 1 600 7 040 750 7 040 180 7 040 1 000	—	9,38	—	—	—	—	—	—	—
(7040:110) — (4,4 + 9,38 + 39,01 + 7,04)		—	—	39,01	—	—	—	—	—	—
Kaugühenduste rikete parandus — <i>Réparation des lignes interurbaines</i> . . . . .	—	—	—	—	—	—	5	—	—	—
Administratsioon, kantselid ja ladu — <i>Administration, chancellerie et magasins</i> . . . . .	—	—	—	6,4	—	—	3	—	3	4
Telegraafi töö — <i>Travaux télégraphiques</i>	108 657 100 000	—	—	1,08	—	—	—	—	—	—
<b>Kokku — <i>Total</i></b> . . . . .	70 988,6	4,4	9,38	46,49	7,04	12,17	—	—	3	4
B. Maa t.-t. võrgud — <i>Réseaux télégraphiques et téléphoniques des districts</i> . . . . .	2 448 32 301,4 + (38 687,2 × 0,75) : 1201 7 489 1 000 2 337 110 5 512 125	—	—	—	51,1	—	—	—	—	—
Administratsioon, kantselid ja ladu — <i>Administration, chancellerie et magasins</i> . . . . .	—	—	—	10,88	—	—	8	—	9	9
<b>Kokku — <i>Total</i></b> . . . . .	—	—	29	61,98	7,49	29,24	44,09	—	9	9
C. Ehitustöödeks — <i>Pour des travaux de construction:</i>										
a) Iseseisvates t. võrkudes — <i>aux réseaux téléph. indépendants</i> . . . . .	—	—	—	8,55	—	5	—	—	—	—
b) maa t.-t. võrkudes — <i>aux réseaux t.-t. des districts</i> . . . . .	—	—	—	1,56	—	1	—	—	—	—
<b>Kokku — <i>Total</i></b> . . . . .	—	—	—	10,11	—	6	—	—	—	—
D. Tallinna peatelegraafi — <i>Bureau central télégraphique de Tallinn</i> . . . . .	414 436 100 000	—	—	1	2,14	1	—	—	—	4,14
<b>Kõik kokku — <i>Gr. total</i></b> . . . . .	—	4,4	39,38	120,72	15,53	47,41	44,09	12	13	296,53

Märkus: Sellest oli p.-t.-t. asutiste koosseisus, kuid kasutati võrkude tehnilisteks töödeks 21,39 tööjõudu.

Tab. 20. Postiametkonna tegelik isikkond (lühes postivalitsusega).  
Personnel effectif de l'Administration de P. T. T. (y compris la Direction Générale).

	à la fin de 1932/33 a. lõpul		à la fin de 1931/32 a. lõpul	
	Mehi Du sexe masculin	Naisi Du sexe féminin	Mehi Du sexe masculin	Naisi Du sexe féminin
<b>1. Määralsised — Titulaires.</b>				
a) Ametnikud — Fonctionnaires:				
Adm. ja ekspl. alal — Pour la branche de l'administration et de l'exploitation	540	423	562	466
Tehnika alal — Pour la branche technique	109	—	162	—
a) Kokku — Total	718	423	724	466
	1 141		1 190	
b) Vabateenijad — Employés subalternes:				
Adm. ja ekspl. alal — Pour la branche de l'administration et de l'exploitation	356	10	365	10
Tehnika alal — Pour la branche technique	102	—	116	—
b) Kokku — Total	458	10	481	19
	468		500	
Kokku määralsi — Total des titulaires	1 176	433	1 205	485
	1 609		1 690	
<b>2. Ülemääralsised — Surnuméraires.</b>				
c) Ametnikud — Fonctionnaires	5	20	7	23
	25		30	
d) Ametiõpilased ja kandidaadid — Apprentis et aspirants:				
Posti-telegr.-telef. alal — Pour le service de P. T. T.	3	10	1	16
Telegr.-telef. tehnika alal — Pour le service technique de P. T. T.	17	—	12	—
d) Kokku — Total	20	16	13	16
	36		29	
e) Mitmesugused alalsed töötajad: autojuhid, postipealehaldijad j.n.c. — Différents agents occupés en permanence: chauffeurs, chargeurs de poste, etc.	28	8	28	10
	36		38	
Kokku ülemääralsi — Total des surnuméraires	53	44	48	49
	97		97	
Kõik kokku — Total	1 706		1 787	

Tab. 21. Muudatused isikkonnas<sup>1)</sup> 1932/33 a. — Changements de l'état du personnel<sup>1)</sup> en 1932/33.

	Surmud Décès	Peens. lastud Mises à la retraite	Valland. Kohet otnuse põhjal Démissions en vertu des sentences judiciaires	Ametn. reservi lastud — Mise à la réserve des fonctionnaires	Lahkumud omal pätvel Licenciements	Tööpüüd. vastu võeti send. põhjal Démissions en res- ta de la loi de le- tate cont. le chô- mage	Muul põhjusel Pour d'autres raisons	Kokku Total	Juurde tulnud Entrés en service	+ või ou —
Mehed — Du sexe masculin	9	16	1	4	2	5	8	45	17	—28
Naised — Du sexe féminin	—	3	1	36	3	7	6	56	3	—53
Kokku — Total	9	19	2	40	5	12	14	101	20	—81

Tab. 22. Teenijaskonnust karistatud 1932/33 aastal<sup>1)</sup> — Punitions du personnel en 1932/33<sup>1)</sup>.

	Ametist kõrval- damisi, vabas- tam. j.n.c. Démissions, licen- ciements etc.	Noomitusi, märkusi Admonitions, réprimandes	Kokku — Total
Kohtulikut — Par sentence judiciaire	2	—	2
Administratiivselt — Disciplinairement	—	39	39
Kokku — Total	2	39	41

<sup>1)</sup> Siin ei ole arvesse võetud ametkandidaate, õpilasi ning agentuuri julatajaid.  
Les aspirants, apprentis et gérants des agences ne sont pas pris en considération dans le tableau ci-dessus.

Tab. 23. Määralsiste ametnikkude jaotus hariduse<sup>1)</sup> järgi % 1932/33 a.  
Répartition du personnel titulaire d'après son instruction en % en 1932/33.

	Ametnikkude arv — Nombre des employés	Kõrgema haridusega Instruction supérieure %	Keskkooli haridusega Instruction moyenne %	Kõrgema alg- kooli haridusega Instruction pri- maire supérieure %	Koduse ehk alg- haridusega Instruction privée ou primaire in- férieure %
Mehi — Du sexe masculin	718	2,3	20,3	575,0	2,4
Naisi — Du sexe féminin	423	0,4	30,5	58,4	4,7
Kokku — Total	1 141	1,6	26,5	68,7	3,2

<sup>1)</sup> Kõrgema hariduse alla on viidud ülikooli- ja kõrgema tehnilise haridusega isikud. Kõrgema algkooli hariduse lahtrisse on kantud ametnikud, kes on lõpetanud täiskursuse: 1) veneaegses linnakoolis, 2) õpetajate seminaris, 3) luteri kihelkonnakoolis, 4) 2-klassilises mülsteerimikoolis, 5) 2-klassilises õigeusu kihelkonnakoolis, 6) 2-klassilises valitsuse algkoolis või üldse on omandanud sellise hariduse, mis vastab vähemalt nüüdsele 6-e õppeaasta kursusele.  
Koduse või alghariduse alla on viidud need ametnikud, kelle haridus on dokumentide järgi madalam 6-aastase kursusega algkooli haridusest.



Tab. 24. Ametipuhkuste võrdlev tabel 1924 — 1932/33 a. — *Congés pendant la période de 1924 — 1932/33.*

	Määraliste ja ülemääraliste ametnike ja teenijate üldarv <i>Nombre total du personnel titulaire et surnuméraire</i>			Puhkepäevade üldarv <i>Nombre total des jours de congé</i>			Puhkepäevi ühe inimese kohta <i>Jours de congé par personne</i>		
	Mehi <i>Du sexe masculin</i>	Naisi <i>Du sexe féminin</i>	Kokku <i>Total</i>	Meeste kohta <i>Personnel masculin</i>	Naiste kohta <i>Personnel féminin</i>	Kokku <i>Total</i>	Mehe kohta <i>Du sexe masculin</i>	Naise kohta <i>Du sexe féminin</i>	Ühe inimese kohta <i>Par personne</i>
1932/33 . . . . .	1 224	472	1 696*)	34 095	14 116	48 211	27,8	30	29
1931/32 . . . . .	1 231	530	1 761	32 990	14 492	47 482	20,8	27,3	26,9
1930/31 . . . . .	1 208	528	1 736	31 776	15 410	47 186	26,3	20,1	27,1
1929/30 . . . . .	1 231	538	1 767	31 832	15 052	46 884	25,9	28	26,5
1928/29 . . . . .	1 179	495	1 674	31 378	13 305	44 743	26,6	27	26,7
1927/28 . . . . .	1 106	404	1 660	31 230	13 156	44 386	26,1	28,3	26,7
1926 . . . . .	1 237	453	1 690	32 195	12 388	44 583	26	27,3	26,4
1925 . . . . .	1 250	447	1 706	31 709	12 138	43 847	24,4	27,1	25,7
1924 . . . . .	1 300	427	1 727	25 238	10 358	35 596	19,4	24,2	20,6

\*) Selles arvus on ainult need teenijad, kes olid õigustatud puhkust saama. Peale nende oli aruandeaastal 5 mees- ja 5 naisteenijat, kellel puhkuse saamiseks õigust ei olnud (need, kes esimest aastat teenisid).

Tab. 25. Määraliste ja ülemääraliste ametnike ja teenijate ametipuhkused 1932/33 eelarveaastal — *Congés du personnel titulaire et surnuméraire ainsi que des employés subalternes en 1932/33.*

	Mehed <i>Du sexe masculin</i>	Naised <i>Du sexe féminin</i>	Kokku <i>Total des jours</i>
Ametnike ja teenijate üldarv, kes olid õigustatud puhkust saama — <i>Nombre total des fonctionnaires et employés bénéficiaires du droit de congés</i> . . . . .	1 224	472	—
Puhkust saad — <i>Ont eu un congé</i> :			
30 päeva — <i>de 30 jours</i> . . . . .	1 057	446	45 090
15—29 päeva — <i>de 15 à 29 jours</i> . . . . .	78	20	3 629
14 päeva — <i>de 14 jours</i> . . . . .	23	3	364
alla 14 päeva — <i>moins de 14 jours</i> . . . . .	17	1	128
<b>Kokku — Total</b> . . . . .	<b>1 175</b>	<b>470</b>	<b>49 211</b>
Puhkus jäi saamata kas täiesti või osaliselt — <i>N'ont pas profité du congé, entièrement ou partiellement</i> . . . . .	137	2	2 597

Tab. 26. Määraliste ja ülemääraliste ametnike ja vabateenijate haiguspäevade võrdlus 1923 — 1932/33 a. — *Jours de maladie du personnel pendant la période de 1923 à 1932/33.*

	Ametnikkude ja teenijate üldarv <i>Nombre total du personnel</i>			Haiguspäevade üldarv <i>Nombre total des jours de maladie</i>			Haiguspäevade arv ühe isiku kohta <i>Nombre des jours de maladie par personne</i>		
	Mehi <i>Dont du sexe masculin</i>	Naisi <i>Dont du sexe féminin</i>	Kokku <i>Total</i>	Meeste kohta <i>Personnel masculin</i>	Naiste kohta <i>Personnel féminin</i>	Kõigi kohta <i>Total</i>	Mehe kohta <i>Du sexe masculin</i>	Naise kohta <i>Du sexe féminin</i>	Üldine ühe isiku kohta <i>Par personne</i>
1932/33 . . . . .	1 229	477	1 706	7 747	3 925*)	11 662	6,3	8,2	6,8
1931/32 . . . . .	1 253	534	1 787	7 416	5 103	12 519	5,9	9,5	7
1930/31 . . . . .	1 261	541	1 802	8 029	7 206	15 235	6,3	13,4	8,5
1929/30 . . . . .	1 267	550	1 817	7 869	7 096	14 965	6,2	12,9	8,2
1928/29 . . . . .	1 258	535	1 793	11 310	8 327	19 637	8,9	15,5	10,9
1927 . . . . .	1 244	514	1 758	7 791	6 990	14 781	6,2	13,6	8,4
1926 . . . . .	1 237	453	1 690	7 849	7 731	15 580	6,3	17	9,2
1925 . . . . .	1 259	447	1 706	8 328	5 404	11 732	5	12,1	6,8
1924 . . . . .	1 300	427	1 727	7 266	5 832	13 098	5,6	13,6	7,6
1923 . . . . .	1 235	407	1 642	5 774	4 674	10 448	4,7	11,2	6,4

\*) Peale näidatud 3 925 haiguspäeva tuli 1932/33 a. naisametnike peale veel 1 418 haiguspäeva sünnituse puhul, mis annab ühe naisametniku kohta 3 haiguspäeva juure.

Belmistel aastatel puuduti samal põhjusel: 1931/32 — 2,8; 1930/31 — 2,6; 1929/30 — 2,8; 1928/29 — 3,9 ja 1927 a. — 2,5 päeva. Belmistel aastatel on sünnituse puhul töölt puudunud päevad juba üldhaiguspäevade arvus.

Tab. 27. Määraliste ja ülemääraliste haigete ametnikkude ja teenijate arv haiguse kestuse järgi 1932/33 a. — *Nombre des employés malades en 1932/33 selon la durée des maladies.*

	Mehi <i>Du sexe masculin</i>	Naisi <i>Du sexe féminin</i>	Kokku <i>Total</i>
Ametnikkude ja teenijate üldarv — <i>Nombre total du personnel</i> . . . . .	1 229	477	1 706
Haiged oli haiguse kestuse järgi — <i>D'après la durée des maladies étaient absents</i> :			
üle 6 kuu — <i>plus de 6 mois</i> . . . . .	2	—	2
6—3 kuuni — <i>de 6 à 3 mois</i> . . . . .	12	3	15
3—1 kuuni — <i>de 3 à 1 mois</i> . . . . .	24	19	43
1 kuust 1 nädalani — <i>de 1 mois à une semaine</i> . . . . .	227	134	361
alla 1 nädala — <i>moins d'une semaine</i> . . . . .	329	182	511
<b>Kokku haiged — Total des malades</b> . . . . .	<b>594</b>	<b>338</b>	<b>932</b>

Liht- ja tähtsanded — Envois ordinaires et recommandés

Maksulised — Envois soumis à la taxe

Frankeeritud — Affranchis

Kirjad <i>Lettres</i>	Postkaardid <i>Cartes postales</i>		Trüki- tooted <i>Imprimés</i>	Äripaberid <i>Papiers d'affaires</i>	Kauba- proovid <i>Echantil- lons</i>	Pisi- paketi Tütis <i>paquets</i>	Frankeerimata või puu- dulikult frankeeritud saadetised (juuremaksu saadetised) <i>Non affranchis ou affranchis insuffisan- ment</i>		
	Harilikud <i>Simplex</i>	Vastusega <i>Acc réponse payée</i>					Kirjad <i>Lettres</i>	Muid saadetised <i>Autres objets</i>	
Kohalikke ja sisemaalsi — <i>Locaux et internes</i> . . . . .	15 478 506	4 531 842	03 566	0 230 451	116 254	92 503	10 094	75 400	24 368
Välismaalt tulnud — <i>Reçu de l'étranger</i>	2 947 780	810 730	20 531	2 332 913	51 073	80 979	2 192	9 212	4 704
Välismaale läinud — <i>Expédié à l'étran- ger</i> . . . . .	2 143 536	881 351	24 561	895 875	12 458	47 086	2 701	18 648	9 467
<b>Kokku 1932/33 aruande a. eest — Total pour l'exercice 1932/33</b> . . . . .	<b>20 569 962</b>	<b>6 223 923</b>	<b>138 658</b>	<b>9 459 239</b>	<b>179 785</b>	<b>220 568</b>	<b>24 587</b>	<b>103 269</b>	<b>38 539</b>
1931/32 a. — <i>L'exercice 1931/32</i>	23 700 984	7 331 220	126 675	9 255 623	222 037	252 704	14 003	105 123	57 141
Rohkem või vähem — <i>Augmentation ou diminution</i> . . . . .	-3 131 022	-1 107 297	+11 983	-1 203 616	-42 252	-32 136	+9 804	-1 854	-18 602
%	-13,2	-15,1	+9,4	+2,2	-19,0	-12,7	+67,3	-1,8	-32,5
1932/33 a. eest oli linnades — <i>En 1932/33 dans les villes:</i>									
Kohalikke ja sisemaalsi — <i>Locaux et internes</i> . . . . .	10 474 287	3 159 111	50 829	5 502 748	72 263	74 070	14 876	41 108	13 521
Välismaalt tulnud — <i>Reçu de l'étranger</i>	2 752 077	759 335	17 985	2 246 856	49 072	76 133	2 053	8 408	4 246
Välismaale läinud — <i>Expédié à l'étran- ger</i> . . . . .	1 892 225	761 007	10 076	864 490	11 470	43 549	2 319	13 845	7 682
<b>Kokku linnades — Total pour le ser- vice urbain</b> . . . . .	<b>15 118 589</b>	<b>4 680 353</b>	<b>93 890</b>	<b>8 614 100</b>	<b>132 805</b>	<b>193 752</b>	<b>19 248</b>	<b>63 361</b>	<b>25 449</b>
Sellest: Tallinnas — <i>Pour Tallinn</i>	9 707 400	2 775 344	59 823	5 890 407	75 320	157 808	13 862	32 090	10 338
Dont: Tartus — <i>Pour Tartu</i> . . . . .	1 611 208	617 551	5 896	1 401 479	11 014	8 254	1 238	8 042	3 990
<b>Maal kokku — Total pour le service rural</b> . . . . .	<b>* 5 451 373</b>	<b>1 543 570</b>	<b>44 768</b>	<b>845 139</b>	<b>46 980</b>	<b>26 816</b>	<b>5 339</b>	<b>39 908</b>	<b>13 090</b>

Rahakaardid — Mandats

	Postiga — <i>De poste</i>		Telegraafiga <i>Télégraphiques</i>		Kokku — <i>Total</i>		Väärtkirjad ja kastikesed <i>Lettres et boîtes avec valeur déclarée</i>	
	Arv <i>Nombre</i>	Väärtus <i>Montant kr</i>	Arv <i>Nombre</i>	Väärtus <i>Montant kr</i>	Arv <i>Nombre</i>	Väärtus <i>Montant kr</i>	Arv <i>Nombre</i>	Väärtus <i>Montant kr</i>
<i>Locaux et internes</i>	401 233	14 430 680	7 638	500 930	498 871	14 931 610	228 246	18 068 390
<i>Reçu de l'étranger</i>	10 140	361 460	139	17 480	10 279	378 940	4 783	1 830 730
<i>Expédié à l'étranger</i>	95 115	438 410	61	3 080	95 176	441 490	1 035	291 230
<b>Total pour l'exercice 1932/33</b>	<b>596 488</b>	<b>15 230 550</b>	<b>7 838</b>	<b>521 490</b>	<b>604 326</b>	<b>15 752 040</b>	<b>234 964</b>	<b>20 790 350</b>
<i>L'exercice 1931/32</i>	587 828	17 024 740	10 838	803 240	578 666	18 727 980	219 469	22 234 060
<i>Augmentation ou diminution</i>	+28 660	-2 094 190	-3 000	-281 750	+25 660	-2 975 940	+15 495	-1 443 710
%	+5	-15	-27,7	-35	+4,4	-15,9	+7	-6,5
<i>En 1932/33 dans les villes:</i>								
<i>Locaux et internes</i>	278 287	9 247 430	5 348	361 800	283 635	9 609 230	54 030	7 391 950
<i>Reçu de l'étranger</i>	8 807	300 850	131	17 190	8 938	318 040	4 198	1 797 350
<i>Envoyé à l'étranger</i>	89 625	414 550	60	3 080	88 665	417 630	1 922	290 500
<b>Total pour le service urbain</b>	<b>375 719</b>	<b>9 962 880</b>	<b>5 539</b>	<b>382 070</b>	<b>381 258</b>	<b>10 344 950</b>	<b>61 050</b>	<b>9 479 800</b>
Dont: Pour Tallinn	151 945	4 797 120	2 758	190 020	154 703	4 996 140	14 721	4 305 590
Pour Tartu	54 028	1 212 570	617	50 730	55 545	1 263 300	6 416	843 960
<b>Total pour le service rural</b>	<b>220 769</b>	<b>5 267 670</b>	<b>2 299</b>	<b>139 420</b>	<b>223 068</b>	<b>5 407 090</b>	<b>173 914</b>	<b>11 310 550</b>

Tab. 29. Vastuvõetud ajalehtede ja ajakirjade tellimised — Nombre des abonnements aux journaux et écrits périodiques.

	1932/33	1931/32	Vahe <i>Différence</i>	1931/32 a. võr- reldes <i>En comparaison avec 1931/32.</i>
Kohalikke ja sisemaalsi — <i>Locaux et internes</i>	117 609	115 099	+1 610	+1,4
Välismaalsi — <i>Étrangers</i>	8 074	5 060	+3 014	+61,5
<b>Kokku — Total</b>	<b>125 683</b>	<b>120 159</b>	<b>+4 624</b>	<b>+3,8</b>
Ajalhehtede ja ajakirjade tellimisi võetud vastu linnades: — <i>Nombre des abonnem. aux journaux et écrits périodiques recueillis dans le service urbain:</i>				
Kohalikke ja sisemaalsi — <i>Locaux et internes</i>	38 202	39 372	-1 170	-2,9
Välismaalsi — <i>Étrangers</i>	7 331	4 454	+2 877	+64,6
<b>Linnades kokku — Au total dans le service urbain</b>	<b>45 533</b>	<b>43 826</b>	<b>+1 707</b>	<b>+3,9</b>
Sellest arvust oli: Tallinnas — & Tallinn . . . . .	10 025	8 391	+1 634	+19,4
De ce nombre il y avait: Tartus — & Tartu . . . . .	3 340	3 075	+265	+8,6
<b>Maal kokku — Totaux pour le service rural</b>	<b>80 150</b>	<b>77 233</b>	<b>+2 917</b>	<b>+3,8</b>

Envois postaux en 1932/33.

Maksuvabad Envois admis à la fran- chise de port	Kokku Total	Neis täht- saadetisi Dont recom- mandés	Ajalehed ja ajakirjad Journaux et publications périodiques	Pakid — Colis					
				Lihtpakid Colis ordinaires	Tähtpakid Colis recommandés	Väärtpakid Colis avec valeur déclarée		Kokku — Total	
						Arv Nombre	Väärtus Kr Valeur en Kr	Arv Nombre	Väärtus Kr Valeur en Kr
707 285 7 351	27 450 068 6 267 465	871 767 116 111	18 527 846 590 660	— 27 321	64 939 —	1 388 1 772	203 870 312 560	66 327 29 093	203 870 312 560
9 008	4 044 741	98 434	44 354	17 514	—	204	32 810	17 718	32 810
<b>813 644</b>	<b>37 772 174</b>	<b>1 086 312</b>	<b>19 171 860</b>	<b>44 833</b>	<b>64 939</b>	<b>3 364</b>	<b>549 240</b>	<b>113 138</b>	<b>549 240</b>
801 641	41 957 841	1 279 007	18 908 399	87 039	60 952	6 241	1 978 540	155 132	1 978 540
-77 997 -8,7	-1 185 697 -10	-192 695 -15	-1 263 461 -1,4	-43 104 -49	-13 987 +6,5	-2 877 -16,1	-1 429 300 -72,7	-41 994 -27	-1 429 300 -72,2
500 061 7 282	19 999 774 5 923 447	606 460 107 051	18 479 330 515 942	— 26 687	51 164 —	1 328 1 756	201 650 311 100	52 492 28 443	201 650 311 100
8 940	3 625 509	94 125	44 354	17 206	—	201	31 600	17 407	31 600
<b>607 183</b>	<b>29 548 730</b>	<b>807 636</b>	<b>19 639 635</b>	<b>43 893</b>	<b>51 164</b>	<b>3 285</b>	<b>544 350</b>	<b>98 342</b>	<b>544 350</b>
388 182	19 060 574	441 365	13 322 305	35 796	35 289	2 153	370 750	73 238	370 750
20 922	3 689 594	147 708	2 022 704	5 572	14 890	435	75 820	20 897	75 820
<b>206 461</b>	<b>8 223 444</b>	<b>278 676</b>	<b>132 225</b>	<b>942</b>	<b>13 775</b>	<b>79</b>	<b>4 890</b>	<b>14 796</b>	<b>4 890</b>

Lunalsed saadetised — Envois grevés de remboursement

Lunalsed saadetised — Envois grevés de remboursement					Kokku postisaadetisi Total des envois postaux			
Postpakid Colis postaux		Müud saadetised Autres envois		Lunamaksimisest joobumisi Tombés en rebut	Kokku — Total		Arv Nombre	Väärtus kr Valeur en kr
Arv Nombre	Summa kr Total en kr	Arv Nombre	Summa kr Total en kr		Arv Nombre	Summa kr Total en kr.		
6 141	105 740	28 156	288 500	616	34 913	394 330	46 816 171	34 198 200
1 954	73 640	1 417	21 250	632	4 003	94 890	6 915 283	2 617 120
81	3 060	368	6 250	84	533	9 310	4 204 457	774 840
<b>8 176</b>	<b>182 440</b>	<b>29 941</b>	<b>316 090</b>	<b>1 332</b>	<b>39 449</b>	<b>498 530</b>	<b>57 935 911</b>	<b>37 590 100</b>
12 984	404 900	18 011	252 600	1 012	32 007	657 500	61 851 514	43 598 080
-1 808	-222 460	+11 930	+63 400	+320	+7 442	-158 970	-3 915 603	-6 007 920
-37	-54,0	+66,2	+25,1	+31,6	+23,2	-24,1	-6,3	-15,6
6 080	104 490	27 706	283 390	551	34 287	387 880	38 904 457	17 500 760
1 881	71 720	1 342	20 380	611	3 834	92 100	6 484 802	2 518 500
81	3 060	364	6 230	82	527	9 290	3 778 404	749 020
<b>7 992</b>	<b>179 270</b>	<b>29 412</b>	<b>310 000</b>	<b>1 244</b>	<b>38 648</b>	<b>489 270</b>	<b>49 167 663</b>	<b>20 858 370</b>
5 526	133 180	18 410	231 140	521	24 457	364 320	32 639 098	10 036 800
1 766	34 300	7 518	53 980	454	9 738	88 280	5 804 894	2 271 360
<b>184</b>	<b>3 170</b>	<b>529</b>	<b>6 090</b>	<b>88</b>	<b>801</b>	<b>9 260</b>	<b>8 768 248</b>	<b>16 731 790</b>

Tab. 30. Virksaadetiste läbiküük — Trafic des envois-express.

	1932/33 a.					1931/32 a.				
	Saadetisi Envois		Pakid Colis	Raha- kaardid Mandats	Väärt- kirjad Lettres avec va- leur décl.	Saadetisi Envois		Pakid Colis	Raha- kaardid Mandats	Väärtkirjad Lettres avec valeur décl.
	Liht Ordin.	Täht Recomm.				Liht Ordin.	Täht Recomm.			
Sisemaalisi — Service interne	3 882	304	50	1	—	4 259	247	70	12	—
Välismaale läinud — Expédiés à l'étranger	3 647	322	20	1	1	4 102	391	16	—	5
Välismaalt tulnud — Reçu de l'étranger	3 938	1 891	631	4	29	4 140	2 264	1 936	14	31

Tab. 31. Lendpostisaadetised 1932/33 a. — Envois de la poste aérienne en 1932/33.

Maad, kellega posti õhuteel vahetatud — Pays, avec lesquels la poste aérienne a été échangée	Posti brutto kaal kg Poids brut de la poste		Vahetatud lendposti üldine raskus kg Poids total de la poste échangée	Saadetiste üldarv Nombre total des envois
	Eestist läinud En provenance de l'Estonie	Eestisse tulnud À destination de l'Estonie		
<b>a) Kirjapost — Poste aux lettres.</b>				
1. Soome (Helsinki) — Finlande	47,8	428,5	475,8	
2. Rootsi (Stockholm) — Suède	24,3	230,1	254,4	
3. Läti (Riga) — Lettonie	12,1	0,2	18,3	
4. Taani (Kopenhaagen) — Danemark	—	12,3	12,3	
5. Dantsig (Danzig) — Dantzig	3,0	—	3,0	
6. Saksa (Berlin) — Allemagne	135,2	241,9	377,1	
7. Poola — Pologne	3,2	3,5	6,7	28 064
8. Prantsuse (Paris) — France	—	2,5	2,5	
9. Belgia — Belgique	—	0,4	0,4	
10. Tšehhoslovakkia (Praha) — Tchécoslovaquie	—	3,6	3,6	
11. S.N.V.L. (Leningrad) — U.R.S.S.	4,8	74,0	79,4	
12. Hollandi — Pays-Bas	—	7,8	7,8	
13. India (Karachi) — Inde brit.	—	0,9	0,9	
<b>Kokku (a) — Total (a)</b>	<b>229,9</b>	<b>1 012,3</b>	<b>1 242,2</b>	<b>28 064</b>
<b>b) Pakipost — Colis postaux.</b>				
1. Üle Berliini — via Berlin	8,0	129,4	137,4	43
2. „ Helsingi — via Helsinki	11,2	34,2	45,4	15
3. „ Stokholmi — via Stockholm	9,4	40,5	49,9	16
<b>Kokku (b) — Total (b)</b>	<b>28,6</b>	<b>204,1</b>	<b>232,7</b>	<b>74</b>
<b>Üldse — Gr. total<sup>1)</sup></b>	<b>258,5</b>	<b>1 216,4</b>	<b>1 474,9</b>	<b>28 158</b>
1931/32 aastal — En 1931/32	298,2	1 908,0	2 206,2	36 241
Rohkem (+) või vähem (—) — Augmentation ou diminution	—39,7	—781,6	—821,3	—8 083
%	—13,3	—39,1	—36,7	—22,3

<sup>1)</sup> Peale selle transporditi 1932/33 a. õhuteel Eesti postiametkonna vahetatulisele transiidis 286 lahtist kirjapostisaadetist — 10,4 kg ning 6 kohtsaadetist — 1,9 kg. — En outre il y avait 286 objets de correspondance-avion (de 10,4 kg), en transit ouvert et 6 dépêches-avion closes (de 1,9 kg) transportés par l'intermédiaire des services de l'office postale estonien.

Tab. 32. Talvisel hooajal lemmuteel vahetatud postisaadetised Tallinn-Helsingi liini (kg).  
Envois postaux échangés pendant l'hiver par la voie aérienne de Tallinn-Helsinki.

	Eestist läinud En provenance de l'Estonie	Eestisse tulnud À destination de l'Estonie	Kokku Total
1932/33	16,0	423,5	439,5
1931/32	22,6	135,7	158,3
Rohkem (+) või vähem (—) — Augmentation ou diminution	—6,6	+287,8	+281,2
%	—29,2	+212	+177,6

Tab. 33. Posti jooksvate arvete büroo operatsioonid 1932/33 a. — Opérations du Bureau des comptes courants postaux en 1932/33.

	Arvete arv Nombre des comptes		Operatsioonide arv — Nombre des opérations		Üldine läbikäigu summa Montant total des transactions		Arvel olevate summade ülejääk Soldes des comptes	
	1932/33	1931/32	1932/33	1931/32	1932/33	1931/32	1932/33	1931/32
Aasta lõpuks — À la fin de l'année	455	375	121 363	91 462	18 160 371	15 386 588	400 829	193 120
Sellest — Y compris:								
Sissemaksud arvetele — Versements	—	—	97 265	71 365	8 941 157	7 493 302	Keskmise arvel olevate summade ülejääk kuu kohta — Solde des comptes moyen par mois:	
Väljamaksud arvetele — Paiements	—	—	20 804	17 286	8 735 206	7 390 090	1932/33 a. — Kr 286 128	
Ülekanded arvetele arvetele (süü hulgas ka kulude mahakandmine arvetele ja büroo arvele sissekandmine, veaparandused j.n.e.; puht ülekanded on arvestatud kahekordselt, s. o. üks kord arvele mahakandmisel ja teine kord arvele kandmisel) — Virements	—	—	3 204	2 811	483 918	503 187	1931/32 a. — „ 163 663	
Ülekannete keskmine % üldisest läbikäigust — Moyenne des virements en % du total des transactions	—	—	2,71	3,07	2,66	3,3		

Tab. 34. Posti jooksvate arvete operatsioonid postkontorites 1932/33 a.  
Opérations des comptes courants postaux effectuées dans les bureaux de poste en 1932/33.

	Arv Nombre	Summa Montant
a) Sissemaksukaardid — Avis de versement:		
postiga — postaux	89 581	7 627 848
telegraafiga — télégraphiques	826	1 319 825
<b>Kokku — Total</b>	<b>90 207</b>	<b>8 946 663</b>
1931/32 a.	71 532	7 491 774
Rohkem (+) või vähem (—) — Augmentation ou diminution	+18 675	+1 454 894
%	+26,1	+19,4
b) Väljamaksukaardid — Avis de paiement:		
postiga — postaux	20 953	— <sup>1)</sup>
telegraafiga — télégraphiques	8	—
<b>Kokku — Total</b>	<b>20 961</b>	—
1931/32 a.	17 444	—
Rohkem (+) või vähem (—) — Augmentation ou diminution	+3 517	—
%	+20,1	—

<sup>1)</sup> Väljamaksukaartide summa kohta 1932/33 a. andmeid kogutud ei ole.

Tab. 35. Postikassaugu operatsioonid 1932/33 a. — Opérations de recouvrement en 1932/33.

	Kasseerimist toimetatud Recouvrements effectués		Kasseerimata jäänud väärtuste arv — Nombre des recouvrements restés en souffrance
	Arv Nombre	Summa Montant	
1932/33 aastal — Pendant l'exercice 1932/33	211	5 570	270
1931/32 aastal — Pendant l'exercice 1931/32	85	2 338	83
Rohkem (+) või vähem (—) — Augmentation ou diminution	+126	+3 232	+196
%	+148,2	+138,2	+236,1

Tab. 36. Eesti Panga agentuuride operatsioonid 1932/33 a. — Opérations effectuées par les agences de l'Esti Pank en 1932/33.

	Operatsioonide arv Nombre	Summa (kr) Montant
Riigimaksudid vastu võetud 1932/33 a. — Recettes d'Etat acceptées en 1932/33	17 980	723 359
1931/32	19 500	1 003 834
Rohkem (+) või vähem (—) — Augmentation ou diminution	—1 511	—280 475
%	—7,8	—27,0

Tab. 37. Riigihoiukassa agentuuride operatsioonid 1932/33 a. — Opérations effectuées par les agences de la caisse d'épargne d'Etat en 1932/33.

	Operatsioonide arv Nombre	Summa (kr) Montant
a) Rahasummasid hoiuarvetele vastu võetud — Sommes versées à la Caisse d'épargne:		
1932/33	3 474	445 416
1931/32	3 474	422 205
1932/33 a. + või (ou) —	—	+23 211
%	—	+5,5
b) Rahasummasid hoiuarveteid välja makstud — Sommes payées par la Caisse d'épargne:		
1932/33	2 879	200 114
1931/32	2 599	247 678
1932/33 a. + või (ou) —	+280	+12 436
%	+10,8	+5

Tab. 38. Väljastamata kirjavõeti saadetised — Correspondances aux lettres tombées en rebut.

	1932/33			Kokku Total	1931/32	Võrdlus Comparaison	1932/33 aruande aastal oli hinnatud Pour l'exercice 1932/33 il y avait dans les villes		Sellest arvust De ce nombre il y avait		Kokku maal Total pour les districts
	Kirjad ja postkaardid. Lüht ja täht Lettres et cartes postales ordinaires et recommandées	Tähtkirjad, ärtpaber, kaubaproov, lüht ja täht Imprimés, papiers d'affaires et échantillons ordinaires et recommandés.					Tallinnas à Tallinn	Tartus à Tartu			
Sisemaalises vahetuses — Service interne.											
Väljastamata jäänud saadetised sihtkohas — Envois tombés en rebut dans les bureaux des destinations	125 501	60 211	185 802	180 012	+4 800	161 432	49 567	47 660	24 370		
Väljastamata jäänud saadetistest enne nende lähtekohta tagasisaatmist või lõplikule hoiule saatmist oli võimalik väljastada — Des correspondances tombées en rebut ont pu être remises avant le renvoi aux expéditeurs ou avant le dépôt définitif	70 345	31 083	102 328	95 044	+7 284	90 770	25 565	21 468	11 558		
Väljastamata jäänud saadetistest saadeti tagasi lähtekohta — Correspondances en rebut renvoyées aux expéditeurs.	41 095	24 724	65 819	64 231	+1 588	56 706	17 834	23 593	9 023		
Lõplikult väljastamata jäänud, mis lõplikuks loomiseks ja hävitamiseks saadotud — Correspondances restées en souffrance et envoyées au dépôt pour destruction ultérieure	14 151	3 504	17 655	21 637	—3 982	13 866	6 168	2 599	3 789		
Välismaalises vahetuses — Service international.											
Välismaalt saadud, mis kohapeal väljastamata jäänud ja välismaale tagasi saadetud — Correspondances de l'étranger tombées en rebut et renvoyées aux pays d'origine	11 229	14 005	25 234	28 320	—3 086	24 216	13 960	5 674	1 018		
Välismaale saadetud saadetistest väljastamata tagasi tulnud — Correspondances de l'intérieur pour l'étranger qui sont renvoyées au bureau des rebus	19 749	21 903	41 742	32 399	+9 343	41 100	38 409	5 364	582		
Välismaalt väljastamata tagasi saadud saadetistest oli kohapeal võimalik saatjale tagasi anda — Correspondances en rebut renvoyées de l'étranger et qui ont pu être placées	17 142	20 444	37 586	28 538	+11 048	37 171	30 184	5 191	415		
Saatjatele tagasiandmata jäänud, mis lõplikult loomiseks ja hävitamiseks saadetud — Correspondances renvoyées de l'étranger qui sont restées en souffrance et qui ont été envoyées au dépôt pour destruction ultérieure	2 607	1 549	4 156	5 861	—1 705	3 989	3 225	173	167		

Tab. 39. Kojuvõlud postisaadetised — Envois remis à domicile.

		Lihtsaadetised ja ajalehed <i>Envois ordinaires et journaux</i>	Täht- ja juuremaks- saadetised <i>Envois recommandés et insufframment affranchis</i>	Väärtekirjad <i>Lettres avec valeur déclarée</i>	Rahakaardid <i>Mandats</i>	Virksaadetised — <i>Envois express</i>			Kokku <i>Total</i>
						Lihtsaadetised <i>Envois ordinaires</i>	Tähtsaadetised <i>Envois recommandés</i>	Pakid <i>Colis postaux</i>	
Tallinn	1932/33	6 795 727	177 845	1 546	38 435	0 673	2 527	14	7 025 707
	1931/32	6 808 895	199 952	1 838	40 095	10 884	3 352	20	7 065 045
	1932/33 —	-13 168	-22 107	-202	-1 660	-1 211	-825	-15	-39 278
Tartu	1932/33	2 460 400	84 394	395	23 304	243	183	20	2 568 999
	1931/32	2 488 413	91 155	692	27 082	305	203	16	2 607 866
	1932/33 +	-27 953	-6 761	-297	-3 778	-62	-20	+4	-38 867
Mujal <i>Ailleurs</i>	1932/33	8 733 000	235 843	424	19 330	355	180	28	8 989 169
	1931/32	9 375 500	266 442	636	21 837	1 395	216	63	9 660 089
	1932/33 —	-642 491	-30 599	-212	-2 507	-1 040	-30	-35	-670 920
Kokku <i>Total</i>	1932/33	17 989 196	498 082	2 365	81 069	10 271	2 890	62	18 583 935
	1931/32	18 612 808	551 549	3 166	89 014	12 584	3 771	108	19 339 000
	1932/33 —	-623 612	-59 467	-801	-7 945	-2 313	-881	-46	-755 065
	%	-3,7	-10,7	-25,3	-8,0	-18,4	-23,3	-42,6	-3,9

Tab. 40. Nimekastid — *Casiers postaux*.

	Nimekastide üldarv 1. IV. 1933 a. <i>Nombre total des casiers au 1. IV. 33</i>	Väljaantud nimekastide arv 1. IV. 33 <i>Nombre des casiers abonnés</i>	1932/33 a. jooksul on nimekastide kaudu postisaadetisi väljastatud (arv) <i>Pendant l'exercice 1932/33 il a été délivré au moyen des casiers le nombre suivant des envois postaux</i>
Tallinnas — à Tallinn	448	368	3 004 755
Tartus — à Tartu	281	175	926 425
Mujal — <i>Autres localités</i>	4 001	2 772	5 111 503
<b>Kokku — Total</b>	<b>4 710</b>	<b>3 315</b>	<b>9 102 713</b>
1931/32 a. — <i>En 1931/32</i>	4 659	3 266	10 388 537
Rohkem (+) või vähem (—) — <i>Augmentation ou diminution</i>	+51	+40	-1 285 764
%	+1,1	+1,5	-12,4

Tab. 41. Ametiasutiste käsipost — *Poste manuelle (pour les envois officiels locaux)*.

	Käsiposti tarvitajate arv <i>Nombre des abonnés</i>	Väljastatud postisaadetiste arv <i>Nombre des envois délivrés</i>
Tallinnas — à Tallinn	57	1 956 938
Mujal — <i>Autres localités</i>	100	45 573
<b>Kokku — Total</b>	<b>157</b>	<b>2 002 511</b>
1931/32 a. — <i>En 1931/32</i>	130	2 746 462
Rohkem (+) või vähem (—) — <i>Augmentation ou diminution</i>	+27	-743 951
%	+20,8	-27,1

Tab. 42. Postitraktid — *Routes postales*.

	1932/33 a.	1931/32 a.	Võrreldes 1931/32 aastaga <i>Comparativement à l'année 1931/1932</i>
a) Traktid, kus posti veeti p.-t.-t. ametkonna korraldusel ja kulul — <i>Routes où la poste était transportée par les soins et aux frais de l'Administration postale.</i>			
Traktide kogupikkus (km) — <i>Longueur totale des routes (km)</i>	13 081	12 912	+119
Läbisõidetud km arv — <i>Nombre des kilomètres parcourus:</i>			
1. Palgatud eraisikute poolt veetud — <i>Transporté par des particuliers contractés</i>	4 547 346	4 153 997	+388 349
2. Postijaamade poolt veetud taksides ettenähtud tasu eest — <i>Transporté par des stations postales</i>	487 200	610 129	-181 929
<b>Kokku läbisõidetud km — Total en km</b>	<b>4 984 546</b>	<b>4 778 126</b>	<b>+206 420</b>
Kulu summa kr. — <i>Montant des frais en kr</i>	259 585	286 664	-27 079
b) Traktid, kus posti veeti maavalitsuste ning ühingute korraldusel ja kulul — <i>Routes, où la poste était transportée par les soins et aux frais des administrations des communes ou des districts, ou par des associations privées.</i>			
Traktide kogupikkus (km) — <i>Longueur totale des routes</i>	410	403	-83
Läbisõidetud km arv — <i>Nombre des kilomètres parcourus:</i>			
1. Postijaamade poolt tasuta veetud — <i>Transporté gratuitement par les stations postales</i>	87 356	177 550	-90 208
2. Vallavalitsuste ja ühingute poolt tasuta veetud — <i>Transporté gratuitement par les administrations des communes rurales et des associations privées</i>	76 796	76 010	+786
<b>Kokku läbisõidetud km — Total en km</b>	<b>164 152</b>	<b>253 560</b>	<b>-89 417</b>
c) Posti veetud reisijateveo omnibusstel nende ühenduse pidamise hooajal — <i>Poste, transportée par les omnibus pendant la période de leur circulation.</i>			
Läbisõidetud km arv — <i>Nombre des kilomètres parcourus</i>	1 368 156	1 217 160	+150 996
d) Linnades postivedu, postkastide tühjendamine ja postisaadetiste laialivedu — <i>Transport de la poste, levée des boîtes aux lettres et distribution des envois dans les villes.</i>			
Läbisõidetud km arv — <i>Nombre des kilomètres parcourus</i>	269 682	269 682	—

Tab. 43. Postitraktid raud- ja veeteedel — Routes postales par chemins de fer et navales.

	Traktide pikkus (km) Longueur des routes postales (km)	Läbisõidetud km arv Nombre des kilomètres par- cours
<b>Postitraktid raudteedel — Routes postales par chemins de fer.</b>		
1932/33 a. . . . .	1 616,5	1 339 761
1931/32 a. . . . .	1 616,5	1 068 635
<b>Postitraktid veeteedel — Routes postales navales.</b>		
1932/33 a. . . . .	457,3	169 090
1931/32 a. . . . .	457,3	169 090

Tab. 44. Postimaksu vahendid 1932/33 a. — Timbres-poste et autres estampilles d'affranchissement pendant 1932/33.

	Arv Nombre	Koguväärtus kr Valeur totale (Kr)
<b>Jauretrükitud — Imprimés supplémentairement . . . .</b>	14 464 500	1 509 380
<b>Müüdnud — Vendus . . . . .</b>	21 886 705	1 833 117 <sup>1)</sup>

<sup>1)</sup> Selles summas on postisaadetiste frankkeerimismasinate kontrollkaartide müügist saadud Kr 56 500.—.

Tab. 45. Telefoniühenduste kasutamine — Trafic téléphonique.

	1932/33	1931/32	% ±
<b>Kohalikke kõnesid — Conversations locales</b>	15 819 482	15 848 738	-0,2
Neist — Dont:			
a) Abonentide omavahelisi — Entre les abonnés	15 355 597	15 484 389	-0,8
b) Võraste poolt avalikkudest kõnepunktildest — Par des non-abonnés partant des postes publics	403 885	364 349	+27,3
<b>Kaugekõnesid — Conversations interurbaines:</b>			
Sisemaalisi — Internes	2 221 936	2 353 195	-5,6
Välismaalisi — Internationales:			
tulnud — à destination de l'Estonie	38 087	40 770	-0,6
läinud — originaires de l'Estonie	37 608	39 821	-5,5
Väljakutsed — Appels	184 392	197 944	-6,8
Järelepärimisi — Demandes de renseignements	5 849	10 711	-45,4
Kõnelelutseid ja eelteateid — Avis d'appel et préavis téléphoniques	4 107	5 755	-28,6
<b>Kokku kasutatud korda — Le téléphone a été utilisé au total. . . .</b>	<b>18 311 461</b>	<b>18 496 934</b>	<b>-1</b>

Tab. 46. Kõnede arv hinnades ja maal — Nombre de conversations dans le service urbain et dans le service rural.

	Linnad — Dans le service urbain		% ±	Maal — Dans le service rural		% ±
	1932/33	1931/32		1932/33	1931/32	
<b>Kohalikke kõnesid — Conversations locales</b>	14 572 457	14 520 542	+0,2	1 247 025	1 319 196	-5,5
Neist: Tallinnas — à Tallinn	10 089 923	9 950 139	+1,4	—	—	—
Dont: Tartus — à Tartu	1 935 276	2 000 514	-3,3	—	—	—
<b>Kaugekõnesid — Conversations interurbaines:</b>						
1) Sisemaalisi — Internes	1 014 544	1 068 726	-5	1 207 392	1 284 460	-6
Neist: Tallinnast läinud — Originaires de Tallinn	301 801	314 131	-3,9	—	—	—
Dont: Tartust läinud — Originaires de Tartu	149 286	157 272	-4,5	—	—	—
2) Välismaalisi — Internationales	74 169	80 591	-7,9	1 526	—	—
Väljakutsed — Appels	88 548	80 183	+14,2	95 844	117 761	-18,6
Järelepärimisi — Demandes de renseignements	4 000	8 275	-51,6	1 849	2 436	-24,1
Kõnelelutseid ja eelteateid — Avis d'appel et préavis téléphoniques	4 080	5 703	-28,3	18	52	-65,3

Tab. 47. Kaugekõned kõnelike järgi 1932/33 a. — Conversations classifiées par catégories en 1932/33.

	Sisemaalised — Internes		% ±	Välismaalsed — Internationales		% ±
	1932/33	1931/32		1932/33	1931/32	
<b>Tähtaajalsed ja välkkõned — Conversations à heure fixe et conv. éclairés</b>	70	220	-68,1	51	346	-85,2
<b>Kiirõned — Conversations urgentes</b>	5 308	21 804	-75,6	617	4 582	-86,5
<b>Lihikõned — Conversations privées ordinaires</b>	2 215 834 <sup>1)</sup>	2 328 116	-4,8	71 834	67 972	+5,7
<b>Ajakirjanduslikud kõned — Conv. de presse</b>	724	3 055	-76,3	1 616	5 171	-70,7
<b>Aboneeritud kõned — Conversations par abonnement</b>	—	—	—	1 090	2 520	-56,7
<b>Kokku — Total</b>	<b>2 221 936</b>	<b>2 353 195</b>	<b>-5,6</b>	<b>75 108</b>	<b>80 591</b>	<b>-6,8</b>

<sup>1)</sup> Sisemaaliste lihtkõnede hulgas — 176 233 teenistuse ehk postikõnet — Dans le nombre des conversations privées 176 233 conversations de service.

Tab. 48. Välismaadega vahetatud maksulised telefonikõned 1932/33 a.  
Conversations téléphoniques taxées échangées avec l'étranger en 1932/33.

Välismaad Pays étrangers	Läinud — Sortie			Tulnud — Entrée			Üldse Total
	Kõned Conversations	Erilaitused Services spéciaux	Kokku Total	Kõned Conversations	Erilaitused Services spéciaux	Kokku Total	
Austria — Autriche	17	1	18	16	2	18	36
Belgia — Belgique	8	2	10	19	8	27	37
Dantsig — Dantzig	180	33	213	324	63	387	600
Holland — Pays-Bas	16	4	20	15	2	17	37
Itaalia — Italie	2	—	2	1	—	1	3
Läti — Letonie	12 132	292	12 424	11 372	706	12 078	24 502
Leedu — Lithuanie	506	85	681	513	68	581	1 262
Norra — Norvège	13	5	18	15	17	32	50
SNVL (Venie) — U.R.S.S. (Russie)	648	105	753	1 375	246	1 621	2 374
Poola — Pologne	156	39	195	79	9	88	283
Prantsuse — France	54	18	72	51	17	68	140
Rootsi — Suède	946	371	1 317	803	591	1 454	2 771
Saksa — Allemagne	1 866	366	2 232	1 486	460	1 895	4 127
Soome — Finlande	18 997	—	18 997	19 025	51	19 076	38 073
S.-Britannia — Gr. Bretagne	114	32	146	134	47	181	327
Šveits — Suisse	13	2	15	15	5	20	35
Taani — Danemark	389	64	453	299	219	518	971
Tšehhoslovakkia — Tchécoslovaquie	36	5	41	18	6	24	65
Ungari — Hongrie	1	—	1	—	1	1	2
<b>Kokku — Total</b>	<b>36 127</b>	<b>1 424</b>	<b>37 608</b>	<b>35 525</b>	<b>2 518</b>	<b>38 087</b>	<b>75 695</b>

Tab. 49. Välismaadega vahetatud telefonikõnede liigitus — Conversations téléphoniques échangées avec l'étranger classifiées par catégories.

Kõnelike nimetus Catégorie des conversations	Läinud Sortie	Tulnud Entrée	Kokku Total
	Arv — Nombre		
Kiirõnede — urgentes	178	441	617
Lühikõnede — ordinaires	34 124	34 355	68 479
Tähtajalised kõned — à heure fixe	5	46	51
Ajakirjanduse kõned — de presse	320	326	646
Aboneeritud kõned — par abonnement	720	370	1 090
ETA-LETA kõned — entre ETA et LETA	839	31	870
Kõneleutsused — avis d'appel	8	100	108
Teletead — préavis	1 368	2 389	3 757
Maksulised ametl. järelepärimised, kõnast loobumised ja mittevastamised — Renseignements taxés, renoncement aux conversations et non-réponses	48	29	77
<b>Kokku — Total</b>	<b>37 608</b>	<b>38 087</b>	<b>75 695</b>

Tab. 50. Telegrammide arv — Nombre des télégrammes.

	1932/33	1931/32	% + või —
Sisemaalsi läinud — Du service interne, expédiés	83 248	108 103	—23
Välismaalsi tulnud — Du service international, reçus	71 958	82 800	—13,1
Välismaalsi läinud — Du service international, expédiés	61 894	73 724	—16
<b>Kokku — Total</b>	<b>217 100</b>	<b>264 627</b>	<b>—17,9</b>
<b>Telegrammide arv linnades — Nombre des télégrammes dans le service urbain:</b>			
Sisemaalsi läinud — Du service interne, expédiés	57 184	72 641	—21,3
Välismaalsi tulnud — Du service international, reçus	69 987	81 137	—13,7
Välismaalsi läinud — Du service international, expédiés	50 976	71 752	—16,4
<b>Kokku linnades — Total pour le service urbain</b>	<b>157 147</b>	<b>225 530</b>	<b>—17</b>
Sellest — Dont:			
Tallinnas — à Tallinn	135 773	160 589	—15,4
Tartus — à Tartu	16 434	21 153	—22,3
<b>Maal kokku — Total pour le service rural</b>	<b>29 953</b>	<b>39 097</b>	<b>—23,4</b>
Antud üle ilmteateid agentuuridele — Transmis aux agences des télégrammes météorologiques	509	1 141	—55,4

Tab. 51. Vahetatud telegrammide seas oli eriliigilisi telegramme.  
Dans le nombre total des télégrammes échangés il y avait des télégrammes spéciaux:

a) Sisemaalses läbikalmises — Dans le service interne.

	1932/33	1931/32	± %	Linnades Dans le service urbain	Sellest — De ce nombre		Maal Dans le service rural
					Tallinnas à Tallinn	Tartus à Tartu	
Ametlikke läinud — De service, expédiés	5 107	15 370	—67,9	2 269	1 463	311	2 838
Muud (meteoroloog.) — Autres (météorolog.)	17 286	22 223	—22,4	7 738	1 670	1 700	9 498
<b>Kokku maksuta — Total (non taxés)</b>	<b>22 343</b>	<b>38 102</b>	<b>—41,3</b>	<b>10 007</b>	<b>3 133</b>	<b>2 011</b>	<b>12 336</b>
Kiirtelegramme — Télégrammes urgents	157	144	+9	157	122	—	—
Ajakirjanduse — De presse	—	—	—	—	—	—	—
Aeglased — Différés	—	—	—	—	—	—	—



## b) Välismaalises läbikäimises — Dans le service international.

	1932/33 a. arv.			1931/32 a. arv.			% + —	Linna- des Dans le service urbain	Sellest arvust De ce nombre		Mnal Dans le service rural
	Tulnud Reçus	Läinud Expédiés	Kokku Total	Tulnud Reçus	Läinud Expédiés	Kokku Total			Tallin- nas à Tallinn	Tartus à Tartu	
Ametlikke — De service	3 479	2 881	6 360	3 109	3 234	6 343	+0,3	6 320	5 770	243	34
Muid — Autres	347	1 415	1 762	441	1 449	1 890	-6,8	1 762	1 415	347	—
<b>Kokku maksuta — Total (non taxés)</b>	<b>3 826</b>	<b>4 296</b>	<b>8 122</b>	<b>3 550</b>	<b>4 683</b>	<b>8 233</b>	<b>-1,3</b>	<b>8 088</b>	<b>7 185</b>	<b>590</b>	<b>34</b>
Klirtelegramme — Télégram. urgentes	662	1 011	1 673	1 171	738	1 909	+3,3	1 956	1 904	35	17
Ajakirjanduse — De presse	1 840	314	2 154	2 223	321	2 544	-15,3	2 154	2 153	1	—
Aeglasti — Différés	783	608	1 391	717	271	988	+40,8	1 322	1 270	17	69

Tab. 52. Välismaadega vahetatud maksulised telegrammid 1932/33 — Télégrammes tassés échangés avec l'étranger en 1932/33.

	Läinud — Expédiés		Tulnud — Reçus		Kokku — Total	
	Telegr. arv Nombre de télégrammes	Sõnade arv Nombre de mots	Telegr. arv Nombre de télégrammes	Sõnade arv Nombre de mots	Telegr. arv Nombre de télégrammes	Sõnade arv Nombre de mots
Abeessiinia — Ethiopie	1	5	—	—	1	5
Alžeeria — Algérie	10	117	6	38	16	155
Austraalia — Australie	23	202	38	368	61	500
Austria — Autriche	295	3 459	273	3 223	568	6 682
Belgia — Belgique	1 555	12 841	1 776	14 461	3 331	27 302
Bulgaria — Bulgarie	13	130	21	298	34	428
Dantslg — Danzig	556	5 900	927	8 982	1 483	14 942
Egiptus — Egypte	7	72	28	202	35	334
Greeka — Grèce	42	561	47	578	89	1 139
Kanaaria saared — Canaries	—	—	19	124	19	124
Hiiina — Chine	21	178	16	161	37	339
Hispaania — Espagne	63	1 213	125	1 584	188	2 797
Hollandi — Pays-Bas	823	7 091	1 330	13 716	2 153	21 407
Iiri — Irlande	2	27	22	164	24	191
India:						
Briti — Inde brit.	25	288	20	235	45	523
India:						
Hollandi — Indes néerl.	2	5	3	11	5	16
India:						
Lääne — Indes occid.	—	—	1	4	1	4
Islandi — Islande	58	1 005	80	790	138	1 785
Itaalia — Italie	313	4 076	343	7 724	656	11 800
Jaapan — Japon	1	8	6	36	7	89
Läti — Lettonie	10 415	103 175	12 846	146 433	23 260	249 608
Leedu — Lithuanie	1 170	12 408	1 085	12 395	2 261	24 893
Luksemburg — Luxembourg	114	1 032	188	1 540	302	2 572
Lõunasaabia — Yougoslavie	49	495	52	568	101	1 063
Malta — Malte	2	16	3	14	5	30
Marokko — Maroc	45	424	46	377	91	801
Madeira saar — Madère	—	—	2	9	2	9
Norra — Norvège	406	3 843	462	5 052	868	8 895
Palestiina — Palestine	34	269	47	332	81	591
Pärsia — Perse	3	58	2	42	5	100
Poola — Pologne	1 436	19 673	1 530	20 316	2 966	39 989
Portugal — Portugal	14	158	59	368	73	556
Prantsuse — France	2 063	24 493	2 010	23 729	4 073	48 222
Rootsi — Suède	3 631	33 039	4 198	47 861	7 829	81 800
Rumeenia — Roumanie	54	825	83	1 326	137	2 151
Saari piirkond — Territ. de la Sarre	1	8	0	118	10	126
Saksa — Allemagne	15 176	137 399	15 463	166 229	30 639	303 628
Siam — Siam	1	16	—	—	1	16
Soome — Finlande	2 272	25 607	3 258	37 162	5 530	62 769
Sur-Britannia — Gr.-Bretagne	9 127	92 377	11 320	120 174	20 947	212 551
Sveits — Suisse	630	5 422	554	6 593	1 084	12 015
Taani — Danemark	3 155	30 208	3 767	38 020	6 922	66 228
Tšehhoslovakkia — Tchécoslovag.	528	6 181	588	7 833	1 114	14 014
Tuneesia — Tunisie	2	23	12	72	14	95
Türgi — Turquie	43	522	57	609	100	1 131
Ungari — Hongrie	61	781	76	1 106	137	1 837
Vene — U.R.S.S.	2 615	38 274	3 905	78 351	6 520	116 625
Aafrika: Lõuna — Afrique du Sud	34	218	54	517	88	735
Aafrika: Lääne — Afrique de l' Ouest	4	32	23	138	27	170
Ameerika: Põhja — Amérique du Nord	712	6 838	782	7 618	1 494	14 456
Ameerika: Lõuna — Amérique du Sud	87	365	71	923	108	1 288
<b>Kokku — Total</b>	<b>57 398</b>	<b>582 942</b>	<b>68 132</b>	<b>716 574</b>	<b>125 736</b>	<b>1 359 516</b>

Tab. 53. Transiittelegrammid — Télégrammes de transit.

	Arv Nombre	Sõnad Mots.
1932/33 a. . . . .	18 827	210 807
1931/32 a. . . . .	19 627	240 645
Rohkem (+) või vähem (—) — Augmentation (+) ou diminution (—)	—700	—29 748
%	—3,6	—12,4

Tab. 54. Korrespondentidega telefoni teel vahetatud telegrammid — Télégrammes échangés avec les correspondants par le téléphone.

	Tallinnas à Tallinn	Teistes linnades Dans les autres villes	Maaal Dans le service rural	Kokku Total
1932/33 a. . . . .	14 383	11 060	11 879	37 322
1931/32 a. . . . .	15 015	11 016	12 164	38 095
Rohkem (+) või vähem (—) — Augmentation (+) ou diminution (—)	—1 532	+44	—285	—1 773
%	—9,6	+0,4	—2,3	—4,5

Tab. 55. Haapsalu-Nõmme jaama kaudu vahetatud telegrammid — Trafic télégraphique par la station Haapsalu-Nõmme.

	Arv — Nombre		+ või (ou) — %
	1932/33	1931/32	
Tulnud — Reçus	36 484	28 543	+27,5
Läinud — Expédiés	25 081	30 424	—30,3
<b>Kokku — Total</b>	<b>61 565</b>	<b>67 967</b>	<b>—9,4</b>
Sõnade arv — Nombre de mots	599 738	715 543	—16,2

Tab. 56. Kopli jaama tegevus — Activité de la station côtière Kopli.

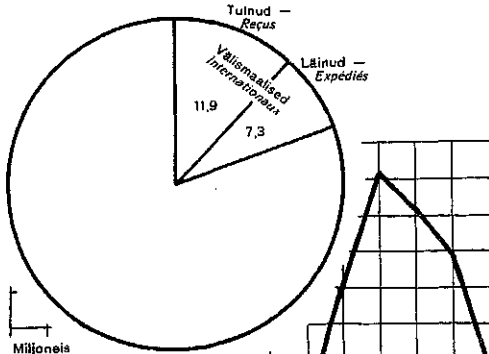
	Telegrammide arv Nombre des télégrammes		+ või (ou) — %
	1932/33	1931/32	
Tulnud — Reçus	1 249	1 654	—24,5
Läinud — Expédiés	169	332	—49,1
<b>Kokku — Total</b>	<b>1 418</b>	<b>1 986</b>	<b>—28,6</b>

Tab. 57. Posti- ja posti-telefoni agentuuride kaudu 1932/33 a. postilaenu postisaadetiste arv ning publikult vastuvõetud telegrammide arv  
Nombre des envois postaux et des télégrammes déposés dans les agences postales et téléphoniques pendant l'exercice 1932/33.

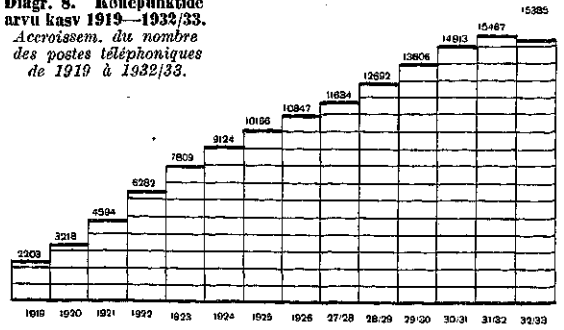
Maa — Districts	Posti ja p.-t. agentuuride arv Nombre des agences	Lihtpostisaadetised Envois ordinaires	Tähtsandaadetised Envois recommandés	Juuremaks saadetised Envois non affranchis ou in- suffisamment affranchis	Pakid Cotés postaux	Rahakaarid Mandats de poste	Posti lookvate arvete sisse- maks kaardid Avis de recouvrement des comptes courants postaux	Väärkirjad Lettres avec valeur déclarée	Ajalahete tellimised Nombre des abonnements aux journaux	Telegrammid Télégrammes	Muise vastuvõetud teiste asu- tiste arvel Paiements reçus des autres établissements
Harju . . . . .	06	485 744	14 455	1 581	580	13 216	2 956	15 911	9 300	442	2 804
Järva . . . . .	34	235 439	6 852	1 013	200	7 072	1 342	6 548	4 724	196	456
Lääne . . . . .	66	350 156	11 876	561	380	13 277	3 428	11 458	10 316	468	1 484
Petsari . . . . .	10	59 513	2 604	1 840	92	2 192	1 160	1 820	960	212	240
Pärnu . . . . .	73	291 425	13 194	2 080	672	14 196	1 592	13 980	11 406	276	1 162
Saare . . . . .	26	127 260	3 442	749	480	4 612	984	3 908	4 374	194	364
Tartu . . . . .	78	448 190	20 238	2 437	570	16 086	2 128	12 980	8 680	444	1 520
Valga . . . . .	28	204 838	10 664	198	328	6 658	1 002	5 596	3 600	228	620
Viljandi . . . . .	49	244 639	11 126	498	340	9 885	1 245	8 007	9 141	237	538
Viru . . . . .	65	433 018	17 278	2 528	814	19 529	3 558	12 388	10 468	307	1 322
Võru . . . . .	60	282 143	11 272	1 642	424	12 783	1 332	9 167	5 193	382	728
<b>Kokku — Total</b>	<b>585<sup>1)</sup></b>	<b>3 162 363</b>	<b>122 501</b>	<b>15 683</b>	<b>4 880</b>	<b>119 486</b>	<b>19 817</b>	<b>101 831</b>	<b>78 222</b>	<b>3 336</b>	<b>11 238</b>
1931/32 a. . . . .	590	3 022 309	127 674	15 517	5 109	131 106	9 694	89 670	73 437	3 738	—
Rohkem või vähem — Augmen- tation ou diminution	—5	+140 054	—4 878	+166	—229	—11 620	+10 122	+12 161	+4 785	—402	—
%	—0,8	+4,6	—3,8	+1,1	—4,5	—8,9	+10,4	+13,6	+6,5	—10,7	—
Saadetiste üldarvust % — Pour- cent du total général	—	8,6	11,3	11,1	4,3	10,7	21,9	43,4	62,2	2,3	63,4

1) Siia hulka ei ole arvatud 6 telefoni agentuuri, kus ainult telefoni tegevus.

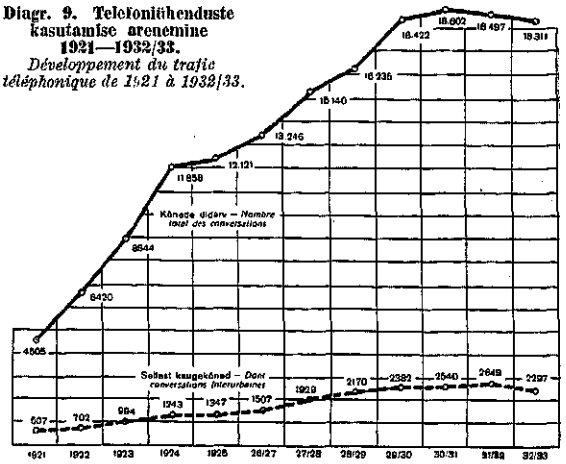
**Diagr. 5. Postisaadetiste üldarv 1932/33.**  
Répartition des envois postaux en 1932/33.



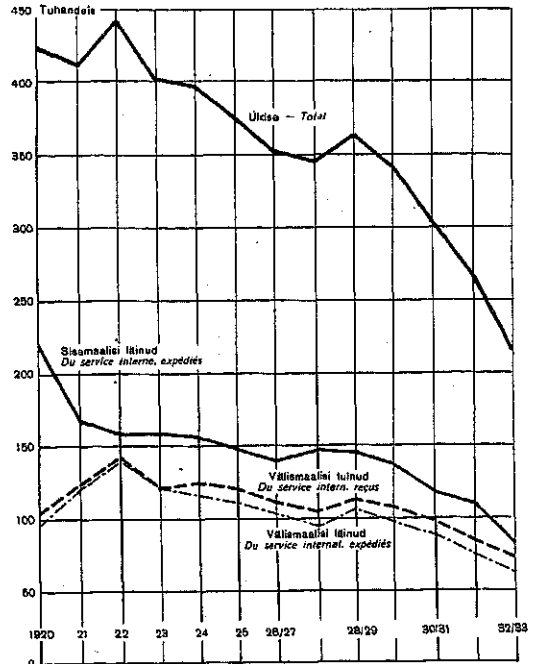
**Diagr. 8. Kõnepunktidde arvu kasv 1919—1932/33.**  
Accroissement du nombre des postes téléphoniques de 1919 à 1932/33.



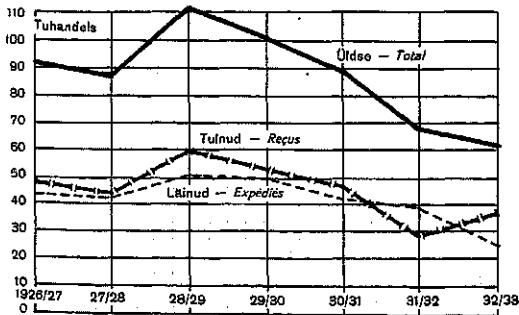
**Diagr. 9. Telefonitõenduste kasutamise arenemine 1921—1932/33.**  
Développement du trafic téléphonique de 1921 à 1932/33.



**Diagr. 10. Telegrammide arv 1920—1932/33.**  
Nombre des télégrammes de 1920—1932/33.



**Diagr. 6. Postisaadetiste arvu suurenemiskätk 1919—1932/33.**  
Accroissement du nombre des envois postaux 1919—1932/33.



**Diagr. 7. Raadiotelegrammide arv 1926/27 — 1932/33 a.**  
Nombre des radiotélégrammes de 1926/27 — 1932/33.



Tab. 58. Agentuuride kaudu väljastatud postisaadetsed ja telegrammid ning peetud telefonikõned.  
 Nombre des envois postaux et des télégrammes délivrés par les agences et le nombre des conversations effectuées.

Maad — Districts	Agentuuride arv — Nombre des agences	Ajalehed — Journaux	Lihtsaadetsed — Envois ordinaires	Tähtsaadetsed — Envois recommandés	Juuremaksu saadetsed — Envois non affranchis ou en franchise	Pakid — Cois postaux	Väärkirjad — Lettres avec valeur déclarée	Telegrammid — Télégrammes	Telefoni kõned — Conversat. téléphoniques				
									Kohalikud — Locales	Tulnud kaugkõned — Convers. interurbaines d'arrivées	Läinud kaugkõned — Conversations interurbaines de départ	Kokku	
Harju	08	1 330 419	598 289	19 204	2 618	1 488	13 302	1 038	38 033	57 720	68 636		
Järva	34	729 452	290 832	9 754	1 254	726	6 372	218	15 771	14 247	20 253		
Lääne	66	994 320	452 334	14 187	1 340	1 440	11 448	800	23 528	28 322	36 842		
Petseri	10	63 784	81 461	3 836	927	300	3 848	140	4 508	2 836	3 048		
Pärnu	74	940 508	359 785	14 496	1 624	1 174	11 832	354	33 814	40 356	43 873		
Saare	26	455 438	154 015	6 454	848	724	5 444	250	11 440	13 320	13 424		
Tartu	79	1 278 323	571 828	22 014	3 338	1 703	17 086	316	27 119	36 308	45 740		
Valga	23	379 861	209 935	7 404	808	976	6 300	200	10 975	16 032	17 508		
Viljandi	50	447 840	308 816	12 309	1 608	861	9 504	575	17 406	21 953	24 788		
Viru	66	1 247 155	604 312	18 724	3 542	1 786	14 426	682	30 262	35 422	44 634		
Võru	60	806 869	437 878	12 950	2 018	1 115	10 664	277	16 205	21 642	28 702		
<b>Kokku — Total</b>	<b>591</b>	<b>8 679 964</b>	<b>4069 485</b>	<b>141 312</b>	<b>19 920</b>	<b>12 293</b>	<b>110 226</b>	<b>4 910</b>	<b>229 061</b>	<b>288 158</b>	<b>347 448</b>		
1931/32 a.	596	7 571 954		4 230 717									
Rohkem (+) või vähem (—) — Augmentation ou diminution	—5	+1 108 010		—191 433		+1 204	+10 445	—222	—21 329	—17 090	—33 437		
%	—8	+14,6		—4,3		+10,9	+10,5	—4,3	—8,5	—5,6	—8,8		
Saadetiste üldarvust % — Pourcent du total général	—	45,2		11,2		10,9	46,0	3,2	14,4	12,7	14,9		

Tab. 59. Raadio Ringhäälingu abonentid.  
 Abonnés de la radiodiffusion.

	1. IV. 1933	1. IV. 1932	+ või (ou) — %
Detektoraparaadid — Postes détecteurs	4 185	5 583	—25
Lampaparaadid — Postes à lampes	10 569	10 534	+0,3
<b>Kokku — Total</b>	<b>14 754</b>	<b>16 117</b>	<b>—8,5</b>

Tab. 60. Telefonivõrgu liinid ja juhtmed.  
 Lignes et conducteurs du réseau téléphonique.

	Arvud km — Nombre en km	1. IV. 1933
<b>A. Liinid — Lignes.</b>		
Õhu — Aériennes		11 108
Maakaablid — Câbles souterrains		234
Veekaablid — Câbles sous-marins		380
<b>Kokku — Total</b>		<b>11 722</b>
<b>Nendest — Dont:</b>		
1. Kesksaamade vahelisi — Interconnectant les centraux téléphoniques:		
Õhu — Aériennes		4 539,5
Maakaablid — Câbles souterrains		5
Veekaablid — Câbles sous-marins		264
2. Abonentseadete liine — Lignes des installations des abonnés:		
a) Linnas — Dans les villes:		
Õhu — Aériennes		336
Maakaablid — Câbles souterrains		226
Veekaablid — Câbles sous-marins		14
b) Maal — En dehors des villes:		
Õhu — Aériennes		6 182
Maakaablid — Câbles souterrains		3
Veekaablid — Câbles sous-marins		102
<b>B. Juhtmed — Conducteurs.</b>		
Õhu — Aériennes		73 995
Õhukaabli sooni — Des câbles aériens		8 133
Maakaabli sooni — Des câbles souterrains		39 034
Veekaabli sooni — Des câbles sous-marins		540
<b>Kokku — Total</b>		<b>121 702</b>

Tab. 60. Telefonivõrgu liinid ja juhtmed (järg).  
 Lignes et conducteurs du réseau téléphonique.

	Arvud km — Nombre en km	1. IV. 1933
<b>Nendest — Dont:</b>		
1. Kesksaamade vaheliste ühenduste juhtmeid — Conducteurs interconnectant les centraux téléphoniques:		
Õhu — Aériens		30 236,5
Õhukaabli sooni — Des câbles aériens		26,5
Maakaabli sooni — Des câbles souterrains		538
Veekaabli sooni — Des câbles sous-marins		364
2. Abonentseadete juhtmeid — Conducteurs des installations des abonnés:		
a) Linnas — Dans les villes:		
Õhu — Aériens		6 444,5
Õhukaabli sooni — Des câbles aériens		5 944
Maakaabli sooni — Des câbles souterrains		38 414,5
Veekaabli sooni — Des câbles sous-marins		4
b) Maal — En dehors des villes:		
Õhu — Aériens		37 264
Õhukaabli sooni — Des câbles aériens		2 102,5
Maakaabli sooni — Des câbles souterrains		81,5
Veekaabli sooni — Des câbles sous-marins		172

Tab. 61. Telefoni kommutaatorid, aparaadid ja muud abinõud.  
 Commutateurs téléphoniques, appareils et divers.

	Arv — Nombre	
	1. IV. 1933	1. IV. 1932
Telefoni kommutaatorid — Commutateurs téléphoniques:		
Mitmekordsed — Multiples	55	50
Automaatklappidega — A volet d'annonciateur d'appel automatique	2	2
Automaat — Automatiques	7	7
Kahejuhtmelised — A deux conducteurs	263	268
Numbrilkastid — Tableaux commutateurs	8	10
Telefoniparaadid — Appareils téléphoniques:		
Riigil omad — Propriété de l'État	15 606	15 776
Abonentide omad — Propriété des abonnés	523	454
Abonentide omad kodustes kesksaamades — Propriété des abonnés dans des centraux privés	1 308	1 363

Tab. 62. Abonentide arv linnades ja maal — Nombre des abonnés au téléphone dans le service urbain et dans le service rural.

	Arv — Nombre		%
	1. IV. 33	1. IV. 32	
<b>a) Linnad — Service urbain — villes:</b>			
Tallinn ja Nõmme . . . . .	5 485	5 457	+0,5
Haapsalu . . . . .	170	174	-2,3
Kuressaare . . . . .	175	181	-3,3
Narva . . . . .	296	319	-7,2
Paide . . . . .	151	160	-5,6
Paldiski . . . . .	33	38	-13,2
Petseri . . . . .	138	139	-0,7
Pärnu . . . . .	515	561	-8,2
Põltsamaa . . . . .	95	93	+2,1
Rakvere . . . . .	322	324	-0,6
Tapa . . . . .	70	87	-9,2
Tartu . . . . .	1 884	1 417	-2,3
Tõrva . . . . .	74	77	-3,9
Türi . . . . .	91	95	-4,2
Valga . . . . .	160	155	+3,2
Viljandi . . . . .	326	336	-3
Võru . . . . .	250	255	-2
<b>Kokku — Total . . . . .</b>	<b>9 744</b>	<b>9 868</b>	<b>-1,2</b>
<b>b) Maakonnad — Service rural — districts:</b>			
Viru . . . . .	843	860	-1,0
Järva . . . . .	354	349	+1,4
Härju . . . . .	710	746	-4,7
Lääne . . . . .	520	496	+4,8
Saare . . . . .	277	259	+6,8
Pärnu . . . . .	809	858	+1,3
Viljandi . . . . .	351	343	+2,3
Tartu . . . . .	1 000	973	+2,8
Valga . . . . .	182	176	+3,4
Võru . . . . .	436	440	-0,9
Petseri . . . . .	99	99	—
<b>Kokku — Total . . . . .</b>	<b>5 641</b>	<b>5 599</b>	<b>+0,7</b>
<b>Üldse — Gr. total . . . . .</b>	<b>15 385</b>	<b>15 467</b>	<b>-0,5</b>

Tab. 63. Kõnekohtade arv — Nombre des postes téléphoniques.

	1932/33	1931/32	Võr- rõ-
Kõnekohti üldse — Nombre total des postes téléphoniques . . . . .	17 437	17 533	-146
Nendest — Dont:			
Avalikke kõnepunkte — Postes publiques . . . . .	1 490	1 377	+122
Peaparaate — Postes principaux . . . . .	13 061	13 053	-202
Koduste kesknamade abonent- ja lisa-aparaate — Postes principaux et supplémentaires des centres privés . . . . .	2 277	2 253	+24

Tab. 64. Elanikkude arv ühe kõnekohta kohta — Nombre d'habitants par poste téléphonique.

1919 . . . . .	503
1. IV 1933 . . . . .	63,5
ehk iga 100 elaniku kohta 1,6 kõnekohta.	

Tab. 65. Telegraafi ühendused — Circuits télégraphiques.

<b>1. Puhttelegraafi ühenduste pikkus — Longueur des circuits exclusivement télégraphiques:</b>			
Õhujuhetmetena (puhttelegraafi) — Par des conducteurs aériens (exclusivement télégraphiques) . . . . .	km	722,5	
Simultaanina telefoni juhtmelil — Par circuits appropriés à la télégraphie et à la téléphonie simultanées . . . . .	„	3 446	
Kaabelis: a) maa — terrestres . . . . .	„	30,5	
Par des câbles: b) mere — marins . . . . .	„	156	
<b>Kokku — Total . . . . .</b>	<b>km</b>	<b>4 355</b>	
<b>2. Juhtmelid: a) õhu — aériens . . . . . km 722,5</b>			
Conducteurs: b) kaablihooni — des câbles . . . . .	„	186,5	
<b>Kokku — Total . . . . .</b>	<b>km</b>	<b>909</b>	

Tab. 66. Telegraafi aparatuurid ja muud abinõud — Appareils télégraphiques et divers.

	Arv — Nombre	
	1. IV. 33	1. IV. 32
<b>1. Telegraafiasutuste aparatuuride liigid — Espèces des appareils en usage dans des bureaux télégraphiques.</b>		
Aparatuuride nimetus — Désignation des appareils:		
Morse . . . . .	90	100
Hughes . . . . .	10	10
Raadio üleandmise — Appareils d'émission radioélectrique . . . . .	2	2
Raadiovastuvõtmise — Appareils de réception radioélectrique . . . . .	5	5
<b>Kokku — Total . . . . .</b>	<b>107</b>	<b>123</b>
<b>2. Muud abinõud — Divers ustensiles.</b>		
Abinõude nimetused — Désignation des ustensiles:		
Elemendid Meidingeri — Couples de Meidinger . . . . .	440	430
Tõelid — Autres couples . . . . .	50	50
Akkumulatsioonid — Accumulateurs . . . . .	51	90
Simultaantransformaatorid — Transformateurs simultanés . . . . .	255	255
<b>Kokku — Total . . . . .</b>	<b>796</b>	<b>825</b>

## KESK-, VÄIKETÖÖSTUSE JA KÄSITÖÖ OSATÄHTSUS TÖÖSTUSES.

IMPORTANCE RELATIVE des ENTREPRISES MOYENNES et PETITES et de L'ARTISANAT dans L'INDUSTRIE.

Sisu: 1. Töömaht, lhk. 580. 2. Toodang, lhk. 581.

Järgnevas käsitame kesktööstusena tööstusettevõtteid 5—20 töötajaga, väiketööstusena ettevõtteid alla 5 töötajaga ja käsitöölisena ilma palgallteta isetöötajaid (ja vast oma perekonnaliikmete tööjõudu kasutavaid) tööettevõtjaid.

**1. Töömaht.** Lähtekohaks kesk- ja väike-  
*Personnes occupées.* tööstuse töömahu selgitamisel  
peame võtma 1922 a. rahvalugemise andmed, sest ainult rahvalugemine ja tööstuslik üleskirjutus suudavad arvestada kõiki tööstuse alal tegevaid isikuid. Eestis aga pole teostatud peale 1922 a. uut rahvalugemist, ega ka tööstuslikku üleskirjutust üldse mitte.

1922 a. rahvalugemise andmeil leitud:	
alaliselt palgallteta töötavaid ettevõtete pidajaid . . . . .	3 178
alaliselt palgatud tööliseta väikeettevõtjaid . . . . .	27 946
töölisi ja teenijaid . . . . .	45 895
ametnikke . . . . .	5 049
<b>Kokku . . . . .</b>	<b>82 068</b>
Neist palgalisi . . . . .	50 944

Et neist arvudest saada kesk- ja väiketööstuses tegevate isikute arvu, peame võtma abiks tööstatistilised andmed 1922 a. lõpuks ja toimima mõningad arvutused.

Nimelt tööinspektorite aruannete andmeil oli 1922 a. lõpul kõiki palgalisi:

suurtööstuses . . . . .	30 877
kesktööstuses . . . . .	3 413
<b>Kokku 34 290</b>	

Järelikult, väiketööstuse arvele jäi seega palgalisi 16 654 in. Kui arvata saadud arvudele juurde ka ettevõtete pidajaist ise kaasa töötajad:

kesktööstusele & 1 in. ettev. kohta . . . . .	318
väiketööstusele palgallteta ettev. pidajaist saame üldse töötajaid: . . . . .	2 648
kesktööstuses . . . . .	3 731
väiketööstuses . . . . .	19 302
käsitöölisi . . . . .	27 946
<b>Kokku . . . . .</b>	<b>50 979</b>

Nii ümmarguselt 51 tuh. töötajat, kellest kuulub kesktööstusse 4,5%, väiketööstusse 23,5% ja käsitöö alale 34,1%, kokku 62,1% kõigist tööstuse alal tegevast; suurtööstuse arvele jäi seega vaid 37,9%.

Need suhtarvud osatähtsuse näitajaina peaksid olema võrdlemisi täpsad, kuigi absoluutarvud üldse ja ka erirühmis on vähe suuremad kui tegelik töötajate arv tööstuses 31. det. 1922; sest rahvalugemisel arvestati inimesi nende peatöökala järgi ja aasta jooksul teatava arvu tööpäevi kätistes tegevaid isi-

kuid on tavaliselt rohkem kui on täistöölisi (tehtud tööpäevade arv jagatud aastatööpäevadele). Kuid see erinevus pole siin oluline.

Kuidas on kujunenud kesk- ja väiketööstuses tegevate isikute osatähtsus pärast 1922 a. kuni viimase ajani, on teadmata. Statistilised andmed näitavad vaid suur- ja kesktööstuses tegevate palgaliste arvu liikumist, kuna väiketööstuse kohta siin käsitatud ulatuses andmed täiesti puuduvad. Osaliselt, nimelt palgalistega töötavate ettev. kohta, neid võime asendada ligikaudsete arvestustega tööstusliikude patentide arvu muutumise järgi; käsitöö alal tegevate arvu kohta aga puudub igasugune orienteerimisvõimalus. Seepärast, oletades käsitöölise arvu kõikumust 28 000 ümber, saame 1932 a. lõpuks järgmised arvulised vahekorrad:

suurtööst. palgaliste arv . . . . .	25 370
kesktööst. „ „ . . . . .	4 820
väiketööst. „ „ . . . . .	11 903
käsitöölise arv . . . . .	28 000
<b>Kokku 70 153</b>	

1922 a. aga oli vastav arv 78 890 — seega vähenemine 11%. Selline vähenemine on tingitud suurel määral kriisi mõjust. Kui aga oletada, et ka käsitöölise arv on vähenenud vabrikusaaduste tarvitamise kasvu ja kriisi mõjul vastavalt väiketööstuse palgaliste arvu langusele, saame vahekorra 63 tuh. 79 tuh. vastu ehk vähenemise ümmarguselt 20% võrra. Eriti kesk- ja väiketööstuse palgaliste ja käsitöölise arvu langus aga oleks 22,5%.

Arvates juurde ettevõtete pidajaid saame 1932 a. lõpuks järgmised meid huvitavad töötajate arvud:

kesktööstuses . . . . .	5 339
väiketööstuses . . . . .	13 896
käsitöö alal . . . . .	20 317
<b>Kokku 39 552</b>	

Võrreldes 1922 a. arvuga — 50 979 — saame vähenemise 22,4% võrra. Osatähtsusest tööstuses aga moodustasid:

	1932 a.	1922 a.
kesktööst. . . . .	8,2%	4,5%
väiketööst. . . . .	21,4,,	23,5,,
käsitöö . . . . .	31,3,,	34,1,,
<b>Kokku 60,9,,</b>		<b>62,1,,</b>

Vaatamata rasketele aegadele, on siseturg siiski püsinud kindlamana kui välisurg, mistõttu ka osa

suurtööstusi on end tõmmanud koomale ja kohandunud siseturule — sellest kesktööstuses väiksem tööliste arvu langus 1928 a. võrreldes kui suurtööstuses 7,5%:15,8% vastu. Ja kuigi samal ajal väiketööstuse langus, võetud patentide järgi otsustades, näib olevat suurem 22,7% võrra, on see tingitud suurel määral nende muutmise käsitöölisteks eeltähenatud mõttes, s. o. palgalisest tööjõust loobudes. Et käsitöölised raskel töötaol ajal oleks jätnud suuremal arvul oma töö, on raskesti usutav; pigemini osa käitistest vabanenud töölisi hakkas omal käel töötama.

Nii jõuame tulemusele, et kuigi meil puuduvad täpsamad andmed, võime siiski väita, et kesk- ja väiketööstus ning käsitöö on omanud ja omab ka edaspidi ülekaaluva osatähtsuse — muidugi inimeste tööerakendamise seisukohast.

Iseasi aga on, kui tasuv on väike-, kesk- ja käsitööstus sel alal töötajale ja mis osa omab kesk- ja väiketööstus ning käsitöö eesti siseturul.

Tasuvust peame siin vaatlema muidugi vaid töötasu seisukohast, jättes kõrvale ettevõtja tulude võrdluse. Selle kohta näitavad tööstatistilised andmed järgmist.

	Keskmine teenistus tunnis 1932 a. II pooles			
	smt		% (suurtööst. = 100)	
	M.	N.	M.	N.
suurtööstus . . .	34,2	22,5	100	100
kesktööstus . . .	28,8	19,3	84,2	85,8
väiketööstus . . .	25,5	16,4	74,6	72,0

Lahtiseks jääb küsimus, kui suured olid vastavad aastateenistuse summad, mis on praegusel ajal tunduvalt väiksemad kui aasta töötundide võimalik tasu.

Kuid ka toodust nähtub, et kesk- ja väiketööstuses tegevate palgaliste teenistusevõimalused on suhteliselt väiksemad kui suurtööstuses.

**2. Toodang.** Kesk-, väike- ja käsitöö osatähtsuse selgitamiseks siseturu toodangu alal peame andmete puudulikkuse tõttu käima järgmist teed.

On olemas võrreldavad statistilised andmed suur- ja kesktööstuse toodangu kohta arvatult ühe töötaja kohta *kr.*

	Suurtööst.	Kesktööst.
<b>Bruttotoodang</b>		
1930 . . . . .	3 980	3 420
1928 . . . . .	4 150	3 730
<b>Nettotoodang</b>		
1930 . . . . .	1 860	1 600
1928 . . . . .	1 850	1 670

Kuna bruttotoodang sisaldab ka tootmiseks tarvit. materjale, mis võivad olla ka tööstusesaadused, siis on täpsam teostada võrdlusi nettotoodangu andmeil.

Toodud arvestust nähtub, et suurtööstuse nettotoodang on pisut tõusnud, kesktööstuse oma aga vastupidi langenud; seetõttu kesktööstuse nettotoodang 1 tööt. kohta on väiksem suurtööstuse toodangust 1928 a. ca 10% võrra, 1930 a. aga 14%, mis annab keskmiselt 12%.

Väiketööstuse toodangu kohta statistilised andmed puuduvad; kuid on põhjust oletamiseks, et see on 1 töötaja kohta arvatult madalam kesktööstuse

toodangust umbes samal määral kui viimane suurtööstuse toodangust, s. t. 12% võrra, mis annab 1 tööt. kohta 1930 a. ümmarguselt 1 400 *kr.*

Kuna aga käsitöö alal on tegemist peamiselt tellija materjalist tarbesemete valmistamisega, siis käsitöölise toodangu väärtuseks on öieti tema töötasu. Suuruselt ühe käsitöölise kohta võiks see olla üle riigi keskmiselt umbes 500 *kr* aastas (umbes 600 *kr* aastateenistuse vastu kesktööstuses töötajal).

Tugedes ühelt poolt nii saadud toodangu andmeile 1 töötaja kohta ja teiselt töötajate arvule 1930 a. võiksime arvata ligikaudse aastatoodangu üldsumma järgmiseks:

	Tööstuse toodang 1930 a.		Kogu toodang	
	Töötajate arv	Toodang	Netto	% suhte
		1 tööt. kohta	1 000 <i>kr</i>	
		<i>Kr.</i>		
Suurtööstus . . .	30 917	1 860	57 506	56,5
Kesktööstus . . .	5 487	1 600	8 779	8,6
Väiketööstus . . .	15 361	1 400	21 505	21,1
Käsitöö . . . . .	28 000	500	14 000	13,8
<b>Kokku . . . . .</b>			<b>101 790</b>	<b>100</b>

Nii näeme, et kogu nettotoodangus suurtööstuse osa kaalub üle kesk-, väike- ja käsitööosa kokku. Kuid, arvestades seda, et suurtööstuse toodangust enam kui 30% läheb välismaale, kesk- ja väiketööst. ja käsitöö toodang pea täiesti läheb siseturu tarvituseks, siis vähendades suurtööst. toodangut 30% võrra, saame järgmised vahekorrad:

	1 000 <i>kr</i>	%
Suurtööstus . . . . .	40 254	47,6
Kesktööstus . . . . .	8 779	10,4
Väiketööstus . . . . .	21 505	25,4
Käsitöö . . . . .	14 000	16,6
<b>Kokku . . . . .</b>	<b>84 538</b>	<b>100,0</b>

Saavutatud arvude järgi kesk-, väiketööst. ja käsitöö toodangu osatähtsus siseturul moodustaks kokku 52,4% ja ületaks seega suurtööstuse, kuigi väiksemal määral kui töötajate arvult. See osatähtsus võis 1932 a. olla isegi suurem kui 1930 a., sest nagu eelpool nägime, on kriisiaja langus suurtööstuses suurem.

Selle juures võib aga olla ka võimalik viga väiketööstuse toodangu suuruse määramisel (mida oletasime 1 400 *kr* töölise kohta). See võib olla õige vast osa väiketööstuse kohta, mis esineb tehniliselt organiseeritud ettevõtteinena ja kuulub töökaitse alla — ümmarguselt 6500 töötajaga ühes arvatud ettevõtjad; teine osa väikeettevõtteis töötajast aga võib tegeleda sellistel töodel, mis ei erine käsitööst, s. t. tellija materjaliga töötajast. Sellisel oletusel langeks siseturu toodangust suurtööstuse arvele 52,6% ja kesk-, väike- ja käsitöö arvele 47,4%. Kõikuvuse piirid ei ole suured ja selle alusel võiks järeldada, et ühelt poolt suurtööstuse, teiselt kesk-, väike- ja käsitöö osatähtsus siseturu toodangus on ligikaudu võrdsed.

Kõigi toodud arvutuste juures peame ikka pidama silmas andmete puudulikkust ja tehtud ligikaudseid oletusi. Tõelist olukorda võiks valgustada vaid II üldrahvalugemine.

## TÖÖLUD TÖÖSTUSES 1933 a. I POOLAASTAL.

### CONDITIONS du TRAVAIL dans L'INDUSTRIE en 1 SEMESTRE de 1933.

Sisu: 1. Töötajate arv, lk. 582. 2. Lühendatud töönädal suurtööstuses, lk. 583. 3. Tööliste töötundide üldarv, lk. 584. 4. Tööaja pikkus, lk. 584. 5. Tööliste teenistus suur- ja kesktööstuses, lk. 585.

1. Töötajate arv. Nombre des travailleurs	Otsustades töötajate arvu järgi töömaht on 1930—32 a. kestel järjekindlalt vähenenud.		
	Keskmine töötajate arv suurtööstuses	Nelst töölist	% (1929 = 100)
1932 a. . . . .	26 129	22 790	80
1931 „ . . . . .	28 429	24 843	87
1930 „ . . . . .	30 990	27 208	96
1929 „ . . . . .	32 327	28 462	100
1928 „ . . . . .	31 602	27 788	98

Siit näeme, et läinud aastal palgaliste arv oli suurtööstuses võrreldes kõrges seisuga madalam ca 6 000 isiku ehk 20% võrra. Palgaliste arvuline vähenemine on tööstuses kestnud ka käesoleva aasta esimestel kuudel, kuigi langus võrreldes eelmise aastaga oli umbes neljakordselt väiksem.

Käesoleva aasta teise ja eriti kolmanda veerandi andmed lubavad aga konstateerida juba märgatavat konjunktuuri paranemise tendentsi tööstuses. Nii 1. oktoobriks töötajate arv ületas eelmise aasta seisuga samaks ajaks, arvatud kaasa ehitusettevõtted, umbes 1 600 inimese võrra. Jättes aga välja ehituse

alal arvestatud ettevõtted, võib tööliste arvulist tõusu hinnata k. a. 1-ks oktoobriks võrreldes eelmise aastaga ümmarguselt 1 200 peale. Ent võrreldes 1931 a. tööliste arv on k. a. siiski veel ca 1 000 ehk 3,5% võrra madalam.

Tööliste arvulist tõusu on märgata peamiselt 6 rühmas, nimelt keemiatööstuses 33,5%, nahatööstuses 18,5%, puutööstuses 18,1%, toit-, maitseainete ja jookide tööstuses 11,1%, kehakatte- ja pudukaupade tööstuses 45,3% ning omavalitsuse ettevõtetes — elektri jaamad, gaasivabrikutes ja vesivarustuse alal — 17,4%. Vähest tagasihinnatust on näha vaid murdude ja kaevanduste rühmas (—2,1%) ja poligrafiatööstuses (—1,9%). Tööliste arvulisi muutusi on olukord võrreldes läinud aastaga metalli- ja paberi- tööstuses.

Analüüsimise üksikasjalisemalt muutusi 1. a. oktoobrist k. a. oktoobrini üksikutes tööstuseharudes. Mineeraalide töötlemise rühmas on annud tõusu peamiselt Port-Kunda tsemendivabrik. Klaasivabrikutes on tööliste arv vähenenud ca 7%.

Tööliste arv suur- ja kesktööstuses 1931—33 a. — Nombre des ouvriers dans les entreprises industrielles grandes et moyennes de 1931—33.

1.	I. I			I. X		
	1931	1932	1933	1931	1932	1933
	a) Suurtööstus — Grandes entreprises.					
I. Murrud ja kaevandused — Industries extractives . . . . .	2 017	1 972	1 677	2 125	2 080	2 036
II. Mineraalide töötlemine — Industrie minière . . . . .	921	823	770	1 017	891	943
III. Metallitööstus — Industrie des métaux . . . . .	3 443	2 940	2 794	3 324	2 930	2 630
IV. Keemiatööstus — Industrie chimique . . . . .	530	733	607	845	645	801
V. Nahatööstus — Industrie des cuirs et peaux . . . . .	214	188	244	191	227	269
VI. Tekstiiltööstus — Industrie textile . . . . .	8 615	7 387	7 673	7 021	7 164	7 202
VII. Puutööstus — Industrie du bois . . . . .	2 182	1 783	1 322	2 452	1 765	2 034
VIII. Paberitööstus — Industrie du papier . . . . .	2 024	1 681	1 591	1 387	1 592	1 600
IX. Poligrafiatööstus — Industrie polygraphique . . . . .	1 071	970	950	977	955	937
X. Toit-, maitseain. ja jookide tööstus — Industrie de l'alimentation, des boissons etc. . . . .	1 967	1 947	1 669	2 013	1 791	1 990
XI. Kehakatte ja pudukaupade tööstus — Confection de vêtements et fabr. des mercerie . . . . .	519	471	580	961	664	665
XIII. Elektri jaamad ning gaasi- ja veevarustus — Usines électriques, à gaz d'éclairage et distribution d'eau . . . . .	451	453	485	474	517	607
XIV. Puhastus- ja pesetööstus — Industrie du nettoyage . . . . .	111	52	51	58	53	51
<b>Kokku . . . . .</b>	<b>24 065</b>	<b>21 459</b>	<b>20 512</b>	<b>23 295</b>	<b>21 274</b>	<b>22 484</b>
	b) Kesktööstus — Entreprises moyennes.					
Total . . . . .	3 836	3 853	3 794	3 990	4 153	4 086
Üldse (a + b) — Gr. total (a + b) . . . . .	27 903	25 312	24 306	27 285	25 427	26 570

Keemiatööstuses on näha kõigil erialadel edu. Eesti kummitööstuse o. ü. — ainuke kummi- ja vabrik Eestis — on suurendanud tööliste arvu ca 65% võrra. Edasi, tunduvalt tõusu on näha põlevkivi töötlemise alal — nii riigi, kui era õlivabrikutes, peale selle kunst-

sarve vabrikus jne. Mainitud aladel on tööliste arv tõusnud ca 30%.

Tekstiiltööstuses üldises kokkuvõttes seisukord on tööliste arvult endine. Kuid üksikudel erialadel töömahu arenemine on tunduvalt lahkumisev. Nii, töö-



liste arv on tõusnud kunstiiditööstuses ca 5%, kalevi-  
vabrikutes ja väiksemates villatööstuse ettevõtetes  
ca 15%, appretuuri ning riidevärvimise ja -trükkimise  
alal ca 20% ning lõpuks kõie-, nõöri- ja niiditöös-  
tuses ca 65%. Teisest küljest aga puuvillatööstuses  
on seisukord endiselt raske. Seal oli tööliste arv 1. ok-  
toobril ca 15% madalam kui eelmisel aastal samal ajal.  
Peale selle linatööstuses tööliste arv on langenud 7%  
ümber.

Puutööstuse rühmas on tööliste arvilise tõusu  
annud üksnes saeveskid. Teised rühmad — mööbli-  
ja vineeritööstus, peale selle muud puutöötlemise alal  
teotsevad ettevõtted, on läinud tööliste arvult veidi  
tagasi.

Toit- ja maitseainete ning jookide tööstuse rühmas  
on tööliste arvu suurendanud üksi kompvektivabrikud  
(+192 töölise ehk ca 30%). Teised siia kuuluvad eria-  
lad töötavad endise ehk veidi vähendatud tööliste  
arvuga.

Kehakatte ja pudukaupade rühmas on tööliste  
arv tõusnud ekspordi jaoks töötava pudukaubatöös-  
tuse arvel.

Konjunktuuri paranemise tendentsi näitavad samal  
ajal ka tööturu andmed, mille järgi registreeritud töö-  
tute arv on langenud, võrreldes eelmise aastaga üle  
30%. Omavalitsuse tööborsides oli registreeritud  
töötuid kahel viimasel aastal järgmiselt (arvud kuu  
lõpuks, hädaabitöölised arvestamata):

	1933 a.	1932 a.	$\frac{\pm}{\%}$ (1932 = 100)
Jaauanuar . . . . .	16 511	9 318	+77,2
Veebruar . . . . .	15 451	9 096	+69,7
Märts . . . . .	14 512	8 395	+72,9
Aprill . . . . .	10 790	6 029	+78,5
Mai . . . . .	4 858	4 808	-0,8
Juuni . . . . .	2 822	3 137	-10,0
Juuli . . . . .	1 580	2 022	-21,9
August . . . . .	2 046	3 258	-37,2
September . . . . .	3 881	5 957	-34,8

**2. Lühendatud töö-  
mädal suurtööstuses.**  
*Chômage partiel de  
journées dans les  
grandes entreprises  
industrielles.*

Palgaliste arvuline liikumine  
ei iseloomusta veel küllaldaselt  
töölolu laiemas mõttes, kuna  
ilme ja sama tööliste arvu juu-  
res tööjõu rakenduse intensiivsus võib ajas tunduvalt  
kõikuda. Praegu valitseval kriisiajal, et vältida suu-

Tööliste jaotus kuu kestel tehtud töötundide arvu järgi suurtööstuses 1932 ja 1933 a. (%).  
*Répartition des ouvriers d'après le nombre des heures du travail effectuées de 1932—33 (%).*

2.	Tööliste arv, kelle kohta andmed kätuvad — Nombre des ouvriers observés	Kuu kestel tehtud töötundide arv*) <i>Nombre des heures du travail effectuées durant le mois*)</i>						Kokku <i>Total</i>	Kokku <i>Total</i>	100% ja lühendamise t'ra kaotifilmid tööaeg (%) — % du temps perdu à cause des ch. n. de journées	
		—100	100—124	125—149	150—174	175—194	195—200				201—
1) September, 1933 a. — <i>Septembre, 1933.</i>											
I. Murrud ja kaevandused . . . . .	2 189	—	—	—	—	—	3,7	93,7	100	0,8	
II. Mineraalide töötlemine . . . . .	940	—	—	0,4	—	—	2,6	96,4	100	0,6	
III. Metallitööstus . . . . .	2 061	—	0,0	—	21,0	—	7,0	60,7	100	0,9	
IV. Keemiatööstus . . . . .	886	—	—	—	—	—	11,3	87,2	100	1,6	
V. Nahatööstus . . . . .	280	—	—	—	—	—	—	100	100	2,2	
VI. Tekstiltööstus . . . . .	7 329	—	2,5	0,1	4,0	—	1,7	32,3	58,5	4,3	
VII. Puutööstus . . . . .	1 805	—	—	—	22,3	—	5,3	13,0	58,8	100	3,4
VIII. Faberitööstus . . . . .	1 618	—	—	—	12,5	—	8,8	—	78,7	100	5,5
IX. Poligraafiatööstus . . . . .	926	—	—	—	—	—	6,4	10,2	83,4	100	2,7
X. Toit-, maitseain. ja jookide tööstus . . . . .	2 065	—	4,0	4,6	1,7	0,4	3,7	2,6	83,0	100	6,7
XI. Kehakatte ja pudukaupade tööst.	960	—	—	—	2,6	6,6	8,9	2,4	79,5	100	4,1
XIII. Elektrijaamad ning gaasi- ja vee- varustus . . . . .	630	—	—	8,0	—	—	—	—	92,0	100	2,5
XIV. Puhastustööstus . . . . .	54	—	—	—	—	51,9	—	—	48,1	100	16,9
<b>Kokku . . . . .</b>	<b>22 711</b>	<b>0,4</b>	<b>1,5</b>	<b>1,3</b>	<b>7,3</b>	<b>3,8</b>	<b>13,2</b>	<b>72,6</b>	<b>100</b>	<b>4,2</b>	
2) November, 1933 a. — <i>Novembre, 1932.</i>											
I. Industries extractives . . . . .	1 733	—	—	—	—	—	—	—	100	100	0,3
II. Industrie minérale . . . . .	828	—	—	—	2,4	—	2,4	—	95,2	100	1,4
III. Industrie des métaux . . . . .	2 036	—	1,2	—	1,0	17,3	10,8	1,8	67,0	100	6,7
IV. Industrie chimique . . . . .	720	—	—	—	—	—	10,7	—	89,3	100	2,0
V. Industrie des cuirs et peaux . . . . .	232	—	—	—	—	—	—	—	100	100	1,8
VI. Industrie textile . . . . .	7 592	—	—	7,5	—	17,3	—	—	37,4	100	8,6
VII. Industrie du bois . . . . .	1 643	—	—	0,5	—	1,0	54,2	0,4	43,9	100	8,9
VIII. Industrie du papier . . . . .	1 642	—	—	11,1	—	4,4	—	—	84,5	100	6,1
IX. Industrie polygraphique . . . . .	1 065	—	0,2	0,3	—	2,0	12,9	4,9	70,5	100	3,5
X. Industrie de l'alimentation, des boissons etc. . . . .	2 001	—	0,3	1,1	9,5	3,2	6,3	2,2	77,4	100	7,0
XI. Confection des vêtements et fabr. de mercerie . . . . .	603	—	—	—	—	12,4	—	3,0	84,6	100	3,9
XIII. Usines électriques, à gaz d'éclairage et distrib. d'eau . . . . .	546	—	—	8,4	—	—	—	—	91,6	100	4,2
XIV. Industrie du nettoyage . . . . .	55	—	—	—	—	—	52,7	—	47,3	100	4,2
<b>Total . . . . .</b>	<b>21 782</b>	<b>0,0</b>	<b>4,0</b>	<b>1,3</b>	<b>9,6</b>	<b>9,4</b>	<b>13,8</b>	<b>61,9</b>	<b>100</b>	<b>6,3</b>	
1) Juuni, 1932 — <i>Juin, 1932</i>	24 181	0,3	0,8	4,5	10,9	38,7	38,3	6,5	100	6,6	
2) November, 1931 — <i>Novembre, 1931</i>	22 891	0,1	8,0	0,7	3,2	15,3	64,6	9,1	100	5,5	

\*) Töötundide arvu norm kuus — *Nombre des heures normales du travail par mois:*

- 1) 1933 a. septembris — *Septembre, 1933* . . . . . 203.
- 2) 1932 „ novembris — *Novembre, 1932* . . . . . 208.
- 3) 1932 „ juunis — *Juin, 1932* . . . . . 200.
- 4) 1931 „ novembris — *Novembre, 1931* . . . . . 200.

remat tööliste vallandamist, on kohati mindud üle töötamisele lühendatud tööaegaga, — harvem aga ka lühendatud tööpäevaga. Tab. 2 arvud annavad üldise ülevaate selle mooduse levingust ja tähtsusest. Need andmed sisaldavad samuti olukorra paranemise tunnuseid. Läänud aasta novembris läks tööaja lühendamise läbi tööajast kaotsi keskmiselt 6,3%, k. a. septembris aga selle vastu vaid 4,2%. Tööaja lühendamise suhtes, kui võrrelda 1932 ja 1933 a. andmeid, võib kogu tööstuse jagada 3 rühma. Kõigepealt tulevad kõnealla tähtsamad tööstuse rühmad — tekstiil-, puu- ja paberitööstus, millised suure osa oma toodangust vähemalt enne kriisi, osalt aga isegi praegu, paigutavad välisturule. Kõigil neil aladel on k. a. septembri andmetel märgata olukorra lahenemist. Nimelt, tööaja lühendamise läbi on k. a. septembris tööaega läinud märksa vähem kaotsi kui eelmise aasta novembris. Vahekord oleks lähedalt sama kui võrdluse teeksime läinud aasta sama kuuga — septembriga.

Teise rühma moodustab omaette metallitööstus, kus kaaluva osa (veidi alla 50%) moodustavad riiklikud metallivabrikud. Seda rühma peab käesoleval juhul käsitama eriti omaette, kuna selles otseselt kuigi osaliselt peegeldub riigi eelarve mõju tööstusele. Selles rühmas on olukord tööjõu töösse rakenduse suhtes endine, samuti kui tööliste arvulise liikumise suhtes, kuna piiratud riigi tulude ja alla surutud siseturu ostujõu tõttu pole võimalusi võtta ette suuremaid töid. Peale selle tuleb võtta arvesse asjaolu, et metallitööstus teotseb peamiselt tootmisvahendite valmistamise alal, mis alal kogu maailmas valitseb kriisi kõige teravamal kujul.

Kolmanda rühma moodustavad muud, peamiselt kodumaa turu varustavad harud. Neis ei ole tööaja lühendamise arvel näha erilist paranemist ega ka olukorra halvenemist.

**3. Tööliste töötundide üldarv.** Täpsama hinnangu töömahust ja inimtööjõu rakendusest tööstuses annab töölistel tehtud töötundide üldarv. Viimased tehtud töötundide arvu andmed on võetud kokku 1933 a. I poolaasta kohta. Neist selgub, et suurtööstuses k. a. I poolaastal tehti 0,8 milj. töötundi ehk 3,5% võrra vähem kui samal ajal eelmisel aastal. Samuti kui tööliste arvult ka tehtud töötundide arvult tagasimineku on tööstuslikus tegevuses 1933 a. juba tunduvalt väiksem kui eelmisel

Tööliste töötundide arv suurtööstuses 1927—33 a. (milj.).  
Nombre des heures du travail effectuées par les ouvriers dans les grandes entreprises industrielles de 1927—33 (millions).

	Poolaastad — Semestres		Kokku Total
	I	II	
1927 . . . . .	28,7	30,4	59,1
1928 . . . . .	31,6	33,0	64,6
1929 . . . . .	30,4	32,3	62,7
1930 . . . . .	30,4	30,0	60,4
1931 . . . . .	27,0	26,2	53,2
1932 . . . . .	23,0	23,0	46,0
1933 . . . . .	22,2	...	...

1) Tekstiil-, puu- ja paberitööstus, kumstiiditööstus arvestamata.  
\*) II poolaasta — II semestre. \*\*) I poolaasta — I semestre.

Eksport-tööstusharude ja siseturгу varustavate tööstusharude tegevusmäära indeks.  
(Alus — töölistel tehtud töötundide arv: 1927 a. I pool — 100)

4.	Eksport-harud <sup>1)</sup>	Muud harud	Kokku
1930 a. II „ . . . . .	98	113	105
1931 a. I „ . . . . .	85	105	94
1931 a. II „ . . . . .	77	109	92
1932 a. I „ . . . . .	71	92	80
1932 a. II „ . . . . .	67	96	80
1933 a. I „ . . . . .	68	89	77

aastal, kus I poolaastal võrreldes 1931 a. töötundide arv langes 4 milj. töötundi ehk ümmarguselt 15% võrra. Tehtud töötundide arvu järgi töömaht eksportiharudes on jäänud 1933 a. I poolaastal peaaegu muutusetu. Samal ajal tunduvalt tagasimineku on näha peamiselt siseturгу varustavates harudes.

**4. Tööaja pikkus.** Tööliste tööpäeva pikkus on muutunud 1933 a. I poolaastal nii suur- kui kesktööstuses vähetunduval määral, kusjuures keskmiselt tegelik tööpäeva pikkus on jäänud püsima pisut alla tööpäeva pikkuse kohta maksva seadusliku normi. Ühes tööpäeva pikkuse tunduva muutusetu ka ületunnitöö suhteline tähtsus on jäänud peaaegu endiseks — tõusnud suurtööstuses 1,1% pealt 1,2% peale ja kesktööstuses jäänud endiseks, nimelt 1,2% normaal töötundide arvust nagu suurtööstuseski.

Keskmine tööpäeva pikkus ja ületundide arvu % normaal-töötundide arvust 1923—33 a.  
Durée moyenne de la journée du travail et % des heures supplémentaires aux heures ordinaires de 1923—33.

5.	Suurtööstus Grandes entreprises		Kesktööstus Entreprises moyennes	
	Keskmine tööpäeva pikkus (tundides)	Ületundide arv % normaal-töötundide arvust	Durée moyenne de la journée du travail	% des heures supplémentaires aux heures ordinaires
1923*) . . . . .	8,40	7,1	...	...
1924 . . . . .	8,35	6,3	...	...
1925 . . . . .	8,39	6,7	...	...
1926**) . . . . .	8,37	6,3	...	...
1927, I poolaasta—semestre	8,26	7,3	8,31	6,3
1927, II „ . . . . .	8,35	8,3	8,29	6,1
1928, I „ . . . . .	8,42	8,8	8,35	6,6
1928, II „ . . . . .	8,43	8,1	8,21	5,1
1929, I „ . . . . .	8,17	5,3	8,13	4,8
1929, II „ . . . . .	8,20	5,5	8,07	3,5
1930, I „ . . . . .	8,17	5,0	8,08	3,2
1930, II „ . . . . .	8,13	5,0	7,97	3,0
1931, I „ . . . . .	8,11	4,9	7,99	2,4
1931, II „ . . . . .	8,00	2,4	7,92	1,5
1932, I „ . . . . .	7,86	1,2	7,80	1,1
1932, II „ . . . . .	7,85	1,1	7,88	1,2
1933, I „ . . . . .	7,87	1,2	7,91	1,2

Nagu tab. 6 näha, ka üksikute tööstusharude järgi tööpäeva pikkuse muutused ei ületa 1933 a. I poolaastal, eelmise aasta sama poolaastaga võrreldes, 0,1 tundi alla ehk üle eelmise aasta taseme. Tööpäeva pikkuse muutus üksikutes tööstusharudes viimase 2 aasta kestel on aga tunduvalt suurem. Mainimist vajab tunduvalt tööpäeva lühenemine mardude ja kae-

vanduste rühmas, kus see ulatub ligi 10%, selle järele metallitööstuses (—7,2%), keemiatööstuses (—4,8%), toit- ja maitseainete ning jookide tööstuses (—3,7%) jne.

Keskmine tööpäeva pikkus suurtööstuses 1931—33 a.  
Durée moyenne de la journée du travail dans la grande industrie de 1931—33.

6.	I poolaasta I semestre			+ - (1931—33) %
	1933	1932	1931	
I. Murrud ja kaevandused — Industries extractives	7,7	7,7	8,5	-0,4
II. Mineraalide töötlemine — Industrie minérale	7,8	7,9	8,0	-2,5
III. Metallitööstus — Industrie des métaux	7,8	7,8	8,4	-7,2
IV. Keemiatööstus — Industrie chimique	7,9	8,0	8,3	-4,8
V. Nahatööstus — Industrie des cuirs et peaux	7,9	7,8	7,9	—
VI. Tekstiilitööstus — Industrie textile	8,0	7,9	7,9	+1,3
VII. Puutööstus — Industrie du bois	8,0	8,0	8,2	-2,4
VIII. Paberitööstus — Industrie du papier	7,9	7,9	8,1	-2,5
IX. Polügraafiatööstus — Industrie polygraphique	7,8	7,7	7,9	-1,3
X. Toit-, maitseain. ja jookide tööstus — Industrie de l'alimentation, des boissons etc.	7,8	7,9	8,1	-3,7
XI. Kehakatte ja pudukaupade ts. — Confection de vêtements et jab. de mercerie	7,9	7,7	8,0	-1,2
XIII. Elektrijaamad ning gaasi- ja veevõrk — Usines électriques, à gaz d'éclairage et distribution d'eau	7,9	7,7	8,0	-1,2
<b>Kokku — Total</b>	<b>7,9</b>	<b>7,9</b>	<b>8,1</b>	<b>-2,5</b>

Tuleb tähendada, et tööliste üldine tööaja kõikumine on peale tööpäeva pikkuse muutuse mõjutatud veel paljuist muist tegureist. Seda mõjutab peale selle tööaja normi — töönädala lühendamise, tööpäevade kaotamiseks tööõnnetuste ja haiguste puhul jne. Metoodiliselt on kaunis raske tuua välja kõigi nende tegurite mõju. Järgnev tabel (nr. 7) annab ülevaate tööliste üldisest töökoormisest, selle liikumisest ajas ja selle suhtelisest vahekorras tööaja normiga. Kuna see küsimus mõningate andmete puudusel tehnilisest küljest on raskesti lahendatav, oleme lihtsuse pärast tehtud tööpäevade ja töötundide arvu jaganud vastava poolaasta jooksul tööl olnud tööliste üldarvuga. Sel teel aga töölistes, kes poolaasta kestel on vahetanud töökoha, on arvestatud töökoha vahetuse kuul kaks korda — endises ja uues töökohas. Teiseks — sel teel jäävad arvestamata töötunnid ja tööpäevad, kui tööline töötades kord vaatlusele kuulvas ettevõttes vahetab töökoha ja langeb vaatluse alt äldse välja. Ent loode-tavasti nende asjaolude mõju saavutatud tulemustele on sedavõrt tähtsusetu, et nendega ei tarvitse arvestada. Andmete kasutamisel peab aga neid asjaolusid siiski pidama silmas.

Tab. 7 toodud andmed näitavad, et tööliste praegune töökoormis on tunduvalt alla normi. Seda eriti naistel. Nii mehed on 1933 a. I poolaasta kestel teinud keskmiselt vaid 119,2 tööpäeva (norm 140) ja nende

Tööaja pikkus tööliste kohta suurtööstuses — Durée du travail par ouvrier dans les grandes entreprises industrielles.

7.	Keskmiselt töö- lise kohta pool- aastas tehtud Durée total du travail par ou- vrier et par se- mestre		Keskmiselt kalendri- tööpäeva kohta töölistel tehtud <sup>1)</sup> Durée moyenne du travail par jour calend- rier et par ouvrier		%
	töö- päevi	töö- tunde	Jour- nées du travail	Heures du travail	
<b>A. Mehed — Hommes:</b>					
1930 a., I poolaasta	127,2	1 060	0,90	7,5	100
1930 a., II semestre	138,4	1 145	0,89	7,3	97
1931 a., I	122,3	1 011	0,87	7,2	96
1931 a., II	130,9	1 060	0,84	6,8	91
1932 a., I	122,7	972	0,88	6,9	92
1932 a., II	129,5	1 025	0,84	6,6	88
1933 a., I	119,2	945	0,85	6,8	91
<b>B. Naised — Femmes:</b>					
1930 a., I poolaasta	120,4	955	0,85	6,8	100
1930 a., II semestre	149,5	1 184	0,96	7,6	112
1931 a., I	120,0	944	0,85	6,7	99
1931 a., II	122,4	958	0,79	6,2	91
1932 a., I	116,0	900	0,83	6,4	94
1932 a., II	117,0	907	0,75	6,9	87
1933 a., I	105,8	824	0,76	5,9	87

tööpäevade kestel 945 töötundi (norm 1 120). Nii on mehed töötanud töökoormisega keskmiselt ca 15% võrra alla normi.

Naiste tööolud on selles mõttes veel viletsamad. Seda eriti puuvillatööstuses valitseva tööpuuduse tõttu. Nii tegid naised k. a. I poolaastal normaalse 140 tööpäeva vastu tegelikult vaid 105,8 tööpäeva ja nende tööpäevade kestel keskmiselt vaid 824 töötundi tööliste kohta. Seega jäi naistel töönormist puudu keskmiselt üle 25%. Loomulikult on tööliste töökoormis puudulik- kum neis tööstusharudes, kus üldiselt tööpäev on lühike ja teiseks — kus töönädala kärpimine on suurem.

### 5. Tööliste teenistus suur- ja kesktööstuses.

Gains des ouvriers dans les grandes et moyennes entreprises industrielles.

Tööliste palgaolude suhtes 1933 a. I poolaasta on osutu- nud kaunis kõiguvaks. Neid on mõjutanud mitmed iseloo- mult erinevad tegurid. Kõige- pealt, et toota ja turustada kaupu nõrgestatud ostu- jõuga kodumaa turul, teiseks — et olla võistlusvõime- line toodangu hinna poolest välisturgudel, kus valitse- mas igasugused kitsendused, müük dumping-hinnaga jne., on mõnel alal võetud ette palga kärpimisi. Tüübi- liseim on selles mõttes puutööstus, kus palga langus on kõige suurem. Siin on tunniteenistuse tagasimine- keskmiselt ca 13%, võrreldes eelmise aastaga. Puu- tööstuse järele teenistuse languse poolest on teisel kohal ehituse ala, kus tunniteenistus on langenud 7,5%, võrreldes eelmise poolaastaga. Selle põhjuseks on peamiselt kolm asjaolu. Esiteks — hooga ehituse- tegevuse raugemise tõttu on ehitusetööliste tööjõu pakkumine suur, mis arusaadavalt surub palganormid alla. Teiseks — just viimastel aastatel on erakordselt suur maa päritoluga ehitusetööliste tung linna ehitus- tele, mis rõhub omajagu hinnad alla. Kolmandaks —

<sup>1)</sup> Kalendritööpäevi on I poolaasta kohta 140, II p.-a. kohta 155.

üürinormide järjekindel ja tunduv langus on enese kaugas viinud alla ka ehitusetöölise palgad. Vähest tagasiminekut on märgata veel mineraalide töötlemise alal (—5,7%), tekstiiltööstuses (—3,6%), paberi-

tööstuses (—1,4% ning omavalitsuse ettevõtetes — elektrijaamades, gaasivabrikutes ja vesivarustuse alal (—5,3%).

Töölise teenistuse liikumine suurtööstuses 1933 a. I poolaastal. — *Mouvement des gains des ouvriers dans les grandes entreprises industrielles en I semestre de 1933.*

8.	Teenistus tunnits ühes naturaaltasudega (snt.) Gain effectif horaire, y compris la subvention en nature (en snt.)				Keskmine — Moyenne	Keskmise teenistuse nimiväärtuse indeksid N.-indices des gains moyens nominatifs			Reaalteenistuse indeksid (1923 a. II poolaasta = 100) N.-indices des gains réels (II semestre de 1923 = 100)
	Mehed — Hommes		Naised — Femmes			1932 a. I pool- aasta = 100	II sem. de 1932 = 100.	1923 a. II pool- aasta = 100 II semestre de 1923 = 100	
	Ettevõtted 50 ja enam töötä- jaga (rühm A)	Ettevõtted 20 —49 töötäjaga (rühm B)	Ettevõttes ajani 50 töötä- jaga ja plus (grupp A)	Ettevõttes ajani 20—49 töötäjaga (grupp B)					
I. Murrud ja kaavan- dused	34,4	24,3	24,1	16,0	32,3	98,8	102,2	102,5	118
II. Mineraalide töötlemine	31,1	26,3	19,6	13,9	23,3	93,1	94,3	95,6	110
III. Metallitööstus	41,0	33,5	24,0	22,2	39,1	96,8	100,3	105,7	121
IV. Keemiatööstus	31,2	32,0	25,4	18,3	29,2	100	101,0	132,1	152
V. Nahatööstus	33,9	32,3	16,4	19,4	31,2	101,0	99,4	103,7	119
VI. Tekstiiltööstus	27,8	31,3	21,6	21,6	23,8	98,3	96,4	111,2	128
VII. Puutööstus	26,3	22,5	19,0	12,9	22,9	87,1	87,1	83,3	96
VIII. Paberitööstus	30,1	27,4	22,3	17,6	23,7	97,6	98,6	104,7	120
IX. Poligraafiatööstus	48,2	37,8	34,0	21,9	40,2	95,5	102,6	105,8	122
X. Toit-, maitseainete ja jookide tööstus	37,4	35,5	21,5	18,1	23,1	97,6	105,6	110,6	127
XI. Kehakatte ja pudukaupade tööstus	30,8	30,2	25,7	20,0	23,2	93,7	100,7	85,5	98
XII. Ehitusetööstus	31,0	34,1	21,6	19,7	31,0	90,9	92,5	...	...
XIII. Elektrijaamad ning gaasi ja veevarustus	48,1	41,0	32,1	19,0	46,0	93,5	94,7	124,3	143
XIV. Puhastusetööstus	...	47,0	...	23,1	29,8	...	100,3	...	...
Keskmine — Moyenne	33,6	30,4	22,2	19,2	29,0	96,0	97,0	101,4	117

Palganormide ja tükitööhindade languse tõttu töölise keskmine teenistus töötunni kohta on langenud 1933 a. I poolaastal võrreldes eelmise aastaga ca 3—4%. Nii on töölise keskmine teenistus, mis kriisi eel näitas aastast-aastasse pikaldast tõusu, langenud kriisi mõjul peaaegu 1923 a. tasemele.

Tuleb tähendada, et ühes palgade langusega tarbeainete hinnad on langenud veel suuremal määral. Nimelt, võrreldes 1923 a. keskmisega elumaksumuse üldindeks näitas k. a. I poolaastal langust 13% võrra. Selle tagajärjel reaalteenistus — tunniteenistuse ostujõud on tõusnud suurtööstuse töölisel, võrreldes 1923 a. 17%. Reaalteenistus töötunni kohta ületas k. a. I poolaastal 1923 a. taset peaaegu kõigis tööstusharudes, peale vaid puutööstuse, kus erakordselt suure palgalanguse tõttu ka tunniteenistuse ostujõud on langenud 4% ning kehakatte ja pudukaupade tööstuse, kus tunniteenistuse ostujõud näitab langust keskmiselt 2%.

Selgituseks peab märkima, et reaalteenistuse arvutuses on võetud aluseks keskmine meeste ja naiste teenistus. Juhul, kus meeste ja naiste arvuline vahekind on püsiv, ei ole see meetodiline puudus segav. Pikema aja jooksul aga, kus üksikute rühmades tekiavad struktuurilised muutused, töölise sooline vahekind võib arvuliselt muutuda. Tab. 8 toodud andmetes paistab see eriti silma keemiatööstuse ning kehakatte- ja pudukaupade rühmas. Nimelt, tuletiku-

tööstuse kokkukuivamise tõttu, kus töötas enim suhteliselt palju naistöölisi, on viimasel ajal põlevkiviotööstuse laienemise tõttu töölise arvuline vahekind muutunud rohkem meeste kasuks. Kehakatte- ja pudukaupade rühmas on muutus vastupidine. Seal on naiste osatähtsus arvuliselt tõusnud hiljem asutatud kammi-, nõõbivabrikute ja teiste arvel. Nii näemegi osalt puhtvormilistel põhjustel esimesel juhul erakordselt suurt teenistuse tõusu, teisel juhul aga selle langust.

Sellises olukorras, kus tööolud töõjõu rakenduse intensiivsuse suhtes tööstusetöölisel tundmatuseeni on muutunud, ei ole tunniteenistuse ja selle ostujõu liikumise andmed küllalt rahuldavaks mõõdupuuk töölise ainelise olukorra selgitamiseks. Eelpool nägime, et tööpäeva pikkus on laskunud keskmiselt juba alla normi. Pealegi töötatakse kohati lühendatud tööajaga, mis omakord vähendab töökoormist ja teenistuse võimalust. Kui võtame arvesse kõik need asjaolud, siis saame teenistuse ja selle ostujõu liikumisest järgmise pildi.

	1923 a. II poolaasta	1933 a. I pool- aasta
Tööpäeva pikkus (tund.) . . .	8,40	7,80
Teenistus tunnits (snt) . . .	23,6	29,0
Teenistus nädalas (kr) . . .	14,41	13,04 <sup>1)</sup>
Teenistuse nimiväärtuse ind.	100	90
Elumaksumuse indeks . . .	100	87
Nädalateenistuse ostujõu ind.	100	103

<sup>1)</sup> Töõaja lühendamise arvel on nädalateenistus kärbitud ümmarguselt 5%.

Nii nähtub, et tööaja lühenemise ja töötasu normide languse tagajärjel tööstusetöölise ostujõud on langenud umbes 1923 a. tasemele. Selline on keskmiselt üldine olukord. Tuleb aga tähendada, et üksikutel erirühmadel olukord on teravalt lahkuminev. Enam soodustatud seisukorras on töölisel, kes töötavad normaalsele lähedase töökoormisega. Vastuoks, raskemas olukorras on rühmad, kus tööaega on tunduvalt lühendatud ja kus pealegi lühendatud tööajaga töötatakse juba pikemat aega, nagu näiteks osalt puuvillatööstuses. Eriti raskeks teeb nende olukorra veel asjaolu, et ka tööl olles nende teenistus on väga madal.

Kesk tööstuses teenisid töölised 1933 a. I poolaastal: mehed keskmiselt 28,0 *smt* ja naised 18,8 *smt* tunnis. Eelmise poolaastaga võrreldes meeste teenistus on langenud 2,8% ja naiste oma 2,6%. Töölise

teenistuse liikumist ajas on kesktööstuse kohta võimalik jälgida vaid 1927 a. peale. Võrreldes 1927 a. teenistus on kesktööstuses langenud pro 1 töötund meestel ja naistel võrdselt 5%. Võttes arvesse elumaksumuse langust samal ajal (17%), võib hinnata tunnisteenisuse ostujõu tõusu 1927—33 a. 14% peale.

Hinnates kesktööstuse tööliste teenistust ja selle ostujõudu, sõnaga, tööliste ainelist seisukorda, tuleb võtta arvesse samuti nende töökoormise moment, nagu tegime seda suurtööstuse kohta. Loomulikult, kesktööstuses tööpäev on samuti lühenenud (andmete järgi 1927—33 a. — ca 5%) ja töötatakse osaliselt ka lühendatud tööajaga. Andmete järgi töökoormise langus on töölistel suur- ja kesktööstuses lähedalt võrdne. Nii võib arvata, et tööliste aeline seisukord, kuivõrt see on mõjutatud teenistusest, on halvenenud kesktööstuses umbes samal määral kui suurtööstuses.

#### Palgaolude kohta ennem Keskbüroo väljaandets ilmunud artiklid ja andmed:

- Palgaolud tööstuses 1932 a., R. Sõrmus, E. Stat. nr. 138(5) 1933 a., lhk. 241—254.  
 Tööstuseolud 1931 a., R. Sõrmus, E. Stat. nr. 124(3), 1932 a., lhk. 159—160.  
 Palgaolud olevikus (1930 a.), R. Sõrmus, E. Stat. nr. 114( ), 1931 a., lhk. 286—303.  
 Palgaolud tööstuses 1929 a., R. Sõrmus, E. Stat. nr. 102(5), 1930 a., lhk. 253—268.  
 Palgaolud tööstuses 1928 a., R. Sõrmus, E. Stat. nr. 90(5), 1929 a., lhk. 290—304.  
 Palgaolud tööstuses 1926—27 a., R. Sõrmus, E. Stat. nr. 80(7), 1928 a., lhk. 402—417.  
 Riigiteenijate palgaolud 1927—28 a., A. Tooms, E. Stat. nr. 81(11), 1928 a., lhk. 633—649.











Tab. 3. Tähtsamate ainete väliskaubandus septembris 1933 a. (järg).  
Commercé extérieur des principaux articles en septembre 1933. (suite).

Järjek. nr. täielikus üksikainete nomenklät.	ton	kr	Järjek. nr. täielikus üksikainete nomenklät.	ton	kr
1	2	3	4	5	6
<b>VÄLJAVEDU—EXPORTATION.</b>					
<b>I. Elusloomad (arv).</b>					
1 Hobused (arv)	70 tk.	10 683	13. Ärtsid ja metallid töötlemata (metallimurd)	407,9	7 430
2 Veised (välja arvatud vasikad) (arv)	—	—	380 Vanaraua	386,0	6 880
6 Sead, porsad (arv)	—	—	385, 386 Sel.: Poola-Danzig	386,0	6 880
<b>II. Toit- ja maitseained, joogid</b>					
3. Ala- ja juurviljad	2 726,6	2 985,1	14. Mitteraalid peale ärtside	4 617,4	28 250
38 Kartul, toores	413,1	30 105	406, 407 Klips	241,4	5 900
47 Sigur, värsked ja kuivat.	172,0	3 890	417 Kaltsüükivi (Eesti)	4 180,0	11 405
57 Ounad	12,5	2 750	15. Keemilistõustuse toorained	472,3	173 195
4. Karjasaadused	1 944,1	2 792 853	a) Õliid, rasvad, vaigud, kummi tooreid	387,6	64 999
76 Peekon	380,3	464 957	487 Eesti bensiin	186,6	44 748
Sel.: Briti	370,2	452 617	497 Põlevkiviõli	249,2	19 374
77 Sealihavärske ja soolatud	48,6	31 825	c) Keemilistoornained punkt a ja b nimetatamata	68 7	107 363
78 Sealihavärske (singid, küljed)	0,3	409	565-a    Kunststearv töötlemata	67,2	107 212
79 Loomaliha	—	—	<b>IV. Valmissaadused.</b>		
Sel.:	—	—	16. Nahad töötatud ja nahkkaup	31,3	75 823
81 Lambaliha	71,1	33 752	566, 567    Suured parknahad	26,5	58 638
Sel.: Rootsi	62,1	28 467	17. Puutõustusesaadused	1 124,2	239 471
90 Või	1 159,7	1 941 162	593 Vineer	903,2	158 860
Sel.: Briti	603,1	1 010 120	Sel.: Briti	684,2	108 180
Saksa	362,8	607 250	Itaalia	19,6	16 400
90 Munad	470 448 0 tk.	317 373	Vineerist toolipõhjad	201,8	70 990
5. Kalad, kalasaadused ja vähid	88,8	57 272	Sel.: Belgia-Luksem, m/l.	44,6	14 600
100—105 Värsked kalad	69,0	44 765	Prantsuse.	44,8	12 980
116—120 Kalakonservid	5,8	4 148	Tschoslow.	21,3	11 470
6. Muud toit- ja maitseained ning joogid	208,2	86 959	009, 610 Mööbel	16,7	10 440
127 Kartulijahu	139,5	29 305	18. Paberitõustusesaadused	954,9	187 152
187 Sokolaad	9,6	9 366	634 Pakkimispaber	249,6	54 418
188 Kompvekid	50,1	41 762	635 Kotatsioonpaber	698,9	126 851
210 Teraleib, pain normal	0,9	452	636, 687 Kirjutuse- ja trükipaber	302,8	514 785
III. Toor- ja poolvalmisained	27 959,9	1 536,3	19. Tekstiiltootusesaadused <sup>1)</sup>	667—670	24,3
8. Loomariisid, peale rasvade	26,0	44 819	Puuvillaniit ja -lõng	Sel.: Saksa	10,2
237—241 Loomannahad kuivalt soolatud	3,1	11 873	Sel.: Poola-Danzig	13,6	48 557
Sel.: Hollandi	3,1	11 873	Puuvillartiie <sup>1)</sup>	53,1	219 875
237—241 Loomannahad marjalt soolatud	13,4	20 512	Sel.: Läti	8,7	68 455
Sel.: Rootsi	12,7	19 419	Norra	24,7	67 295
243—257 Karusnahad	0,0	931	Rootsi	15,8	49 231
260 Jõhvid	1,4	2 998	090 Linane lõng	15,4	27 610
270 Sooled	7,6	6 433	691-a Linane riie jäme	32,6	73 158
9. Seenned, taimed ja nende osad	—	—	696 Pakkimis- ja kotrite õzunidist	156,0	93 021
274, 275 Linaseenned	—	—	Sel.: Saksa	73,6	48 738
10. Metsamaterjal	16 699,5	641 153	Taani	55,8	26 920
310-319, 325 Palgid, prussid, pakud, latid	553,3 tm.	10 550	702, 703 Villane riie	0,1	1 528
321 Liliprid	—	—	Sel.: Leedu	0,1	1 485
322 Propsid	8 607,2 tm.	68 480	22. Jõn- ja töõmasinad	10,3	9 224
320, 326-329 Kuuse- ja männilauad ja-plangud	20 343,4 „	547 000	859    Käsimutamisesaadused	—	—
Sel.: Briti	15 777,0 „	406 617	23. Metallkaup	24,4	7 274
11. Paberitoornained	5 632,3	587 742	870    Radiatorid valmist	11,6	4 871
347 Puumass märg.	609,0	16 788	24. Elektrimasinad, -aparaadid ja tarbed	5,2	55 676
349 Täelluloos	5 015,8	570 636	927    El. patareid, elemendid	—	—
Sel.: P.-A. Ühendriigid.	3 235,0	342 236	942 Telefoni apar. ja n. osad	5,1	54 871
Prantsuse	1 602,3	210 117	27. Keraamika ja muud mineraalkaubad	283,7	24 445
12. Tekstiiltoornained	104,5	53 754	1016 Sement	221,4	10 451
354 Lina	32,2	27 075	Sel.: Läti	221,4	10 451
Sel.: Briti	32,2	27 075	1066 Tahvelkias hõivimata	62,3	18 989
355 Takud	24,3	11 408	28. Keemilistõustusesaadused	59,9	28 054
			1318    Tuletikud	52,4	25 420
			29. Muud ern. kaubad	5,4	67 811
			1392    Kunststarkammid	4,6	60 609

Tab. 4. Tolliametite läbikäik septembris 1933 a. — Activité des bureaux douaniers en septembre 1933.

Ton.	Tallinn	Valga	Pärnu	Narva	Loksa	Haapsalu	Kuresaare	Kunda	Paldiski	Kokku Total
	1	2	3	4	5	6	7	8	9	10
Sissevedu — Importation	16 441	967	884	863	0,0	—	0,1	101	—	19 046
Väljavedu — Exportation	21 391	475	6 744	147	—	24	3 785	316	621	33 503
Üldlääbikäik — Total de l'import. et de l'exp.	37 832	1 432	7 628	810	0,0	24	3 785	417	621	52 549
1 000 kr.										
Sissevedu — Importation	3 829	115	158	52	2	—	1	18	—	4 175
Väljavedu — Exportation	5 368	91	232	27	—	6	15	14	4	5 757
Üldlääbikäik — Total de l'import. et de l'exp.	9 197	206	390	79	2	6	16	32	4	9 932

<sup>1)</sup> Sellest ümbertõõtatud välismaa kauba tagasivedu 6 666 kg 63 455 kr väärtuses.

Tab. 6. Riigiraudteed septembris 1933 — Chemins de fer en septembre 1933.

I. Tähtsamad andmed piirkondade järgi — Données principales d'après les districts du réseau.

Main table with 12 columns: Rail route, Passengers (1000), Occupied seats (%), Wagon km, Weight of goods, Net weight, Gross weight, and Personnel. Rows include routes like Auru-Ja mootorronges, Sel., Haapsalu, and Tallinn.

Summary tables for Lalarööpmised teed (broad gauge) and kitsarööpmised teed (narrow gauge). Includes sections for Kaubavedu (freight transport), Pagasivedu (passenger transport), and Veerervoosseisu kasutamine (utilization of rolling stock).

\* kitsarööpmelisel arvestatakse teljekoorem teljepaari peale.



## Tab. 10. Era- ja tähtsamate ühispankade äriseis

1. oktoobril 1933 a.

Situation financière des banques privées et des principales banques coopératives au 1. octobre 1933.

	15	26	15	26	
	erapanka 15 bang. privées	ühispanka 26 bang. coopér.	erapanka 15 bang. privées	ühispanka 26 bang. coopér.	
	1 000 kr		%		
<b>Aktiva — Actif</b>					
1. Kassa — Caisse . . . . .	1 173	346	1,6	1,1	
2. Hoiuarved teists rahaausut. — Comptes courants . . . . .	1 665	2 032	2,2	6,2	
a) Sellest Eesti pangas — Dont à la Banque d'Estonie . . . . .	846	492	1,1	1,5	
3. Pt. 1 ja 2 kokku — Total p. 1 et 2 . . . . .	2 838	2 378	3,8	7,3	
4. Panga päralt olevad väärtused — Effets en portefeuille . . . . .	1 706	917	2,3	2,8	
a) Väärtpaberid — Effets . . . . .	1 056	847	2,2	2,6	
1) Sellest riigi- ja riigi poolt garanteeritud . . . . .	494	437	0,6	1,3	
b) Välismaa rahad ja kallismetallid. Métaux préc. et effets en valeurs étrang. —	47	70	0,1	0,2	
d) Tšekid ja maksukäsed — Chèques et ordres . . . . .	8	0	0,0	0,0	
5. Laenuid — Prêts . . . . .	50 245	23 128	66,7	70,9	
a) Disk. vekslid — Escomptes . . . . .	18 163	12 887	24,1	39,5	
1) Sellest siseamaa vekslid — Dont du pays . . . . .	14 899	12 887	19,8	39,5	
b) Tähtajal. laenuid — Prêts termin. . . . .	1 284	3 705	1,7	11,4	
d) Riiklikud laenuid — Prêts d'État . . . . .	—	624	—	1,9	
c) Kto-krt. laenuid — Autres prêts . . . . .	30 798	5 912	40,9	18,1	
6. Garantide deebitorid — Garanties . . . . .	5 080	569	6,7	1,8	
7. Korrespondendid — Correspondants . . . . .	1 825	798	2,4	2,4	
a) Sisemaa — en Estonie { Loro . . . . .	605	542	0,8	1,6	
{ Nostro . . . . .	266	162	0,4	0,5	
b) Välismaa — à l'étranger { Loro . . . . .	12	—	0,0	—	
{ Nostro . . . . .	942	94	1,2	0,3	
8. Protestitud vekslid — Effets protestés . . . . .	425	441	0,6	1,4	
9. Osakondade arved — Succursales . . . . .	1 967	4	2,6	0,0	
10. Kinnisvara — Immeubles . . . . .	6 411	2 089	8,5	6,4	
11. Vallasvara — Mobiliers . . . . .	406	268	0,5	0,8	
12, 13. Jooksivad kulud, makstud % ja komisj. — Frais courants, intérêts et commissions payés . . . . .	1 907	822	2,5	2,5	
14. Üleminevad summad — Actifs transitoires . . . . .	878	328	1,2	1,0	
15. Muud aktiivid — Actifs divers . . . . .	1 657	871	2,2	2,7	
a) Mitmesugused deebitorid . . . . .	518	845	0,7	2,6	
<b>Kokku — Total</b>	<b>75 345</b>	<b>32 613</b>	<b>100</b>	<b>100</b>	
<b>Passiva — Passif</b>					
1. Panga kapitalid — Capital et réserves . . . . .	7 764	2 917	10,3	8,9	
a) Aktiivkapital — Capital versé . . . . .	5 855	2 093	7,8	6,4	
b) Tagavarakapital — Réserves . . . . .	1 496	684	2,0	2,1	
d) Muu erikapital — Réserves spéciales . . . . .	413	140	0,5	0,4	
2. Hoiusummad — Dépôts . . . . .	28 820	20 584	38,3	63,1	
a) Tähtajal. hoiusummad — Dépôts termin. . . . .	5 771	7 719	7,7	23,7	
b) Jooksivad arved — Comptes courants . . . . .	21 596	12 547	28,7	38,4	
d) Kto-krt. arv. kred. saldod — Autres dépôts . . . . .	1 453	318	1,9	1,0	
3. Rediskont — Réescomptes . . . . .	5 973	1 412	7,9	4,3	
a) Sellest siseamaal — Dont payables à l'intérieur du pays . . . . .	2 830	1 412	8,7	4,3	
4. Võlaarved teist. asut. — Créditeurs . . . . .	6 013	3 367	8,0	10,4	
a) Sellest siseamaal — Dont établissements du pays . . . . .	6 013	3 367	8,0	10,4	
5. Pt 3 ja 4 kokku — Total p. 3, 4 . . . . .	11 936	4 799	15,9	14,7	
6. Korrespondendid — Correspondants . . . . .	13 376	533	17,7	1,6	
a) Sisemaa — en Estonie { Loro . . . . .	740	102	1,0	0,3	
{ Nostro . . . . .	8 591	418	11,4	1,3	
b) Välismaa — à l'étranger { Loro . . . . .	169	12	0,2	0,0	
{ Nostro . . . . .	3 876	1	5,1	0,0	
7. 8. Maksukäsed — Transferts . . . . .	61	12	0,1	0,0	
9. Väljamaksmata % — % restant à payer . . . . .	76	72	0,1	0,2	
10. Väljamaksmata osakasu — Dividendes restant à payer . . . . .	16	144	0,0	0,5	
11. Garantide kreditorid — Garanties . . . . .	5 080	569	6,7	1,8	
12. Osakondade arved — Succursales . . . . .	2 022	4	2,7	0,0	
13, 14. Saadud prots. ja muud tulud — Intérêts et commissions recus . . . . .	3 305	1 780	4,5	5,5	
16. Jagamata puhaskasu — Bénéfices net. . . . .	—	—	—	—	
17. Üleminevad summad — Transitoires . . . . .	876	191	1,2	0,6	
18. Muud passiivid — Passifs divers . . . . .	1 903	1 008	2,5	3,1	
a) Amortisatsioonikapital . . . . .	1 199	345	1,6	1,0	
b) Mitmesugused kreditorid . . . . .	284	551	0,4	1,7	
<b>Kokku — Total</b>	<b>75 345</b>	<b>32 613</b>	<b>100</b>	<b>100</b>	

## Tab. 11. Üksikute pankade äriseisu summad

1. oktoobril 1933 a.

Montant des bilans des banques au 1. octobre 1933.

	1. X.
	1933 1000 kr
<b>Erapangad — Banques privées.</b>	
1. Kreditipank a.-s. . . . .	27 208
2. G. Scheel ja Ko . . . . .	15 991
3. Tartu pank . . . . .	10 662
4. Tallinna linnapank . . . . .	6 059
5. Eesti laenu-pank a.-s. . . . .	2 187
6. Tartu linnapank . . . . .	2 297
7. Sakala pank . . . . .	2 296
8. Kaubapank a.-s. . . . .	2 339
9. Tallinna aktsiapank . . . . .	1 574
10. Pärnu kreditipank . . . . .	1 096
11. Valga pank . . . . .	1 091
12. Tartu tööstuspank . . . . .	1 081
13. Viru pank . . . . .	841
14. Rosen ja Ko . . . . .	451
15. Võru pank . . . . .	172
<b>Kokku — Total . . . . .</b>	<b>75 345</b>
<b>Tähtsamad ühispannad — Principales banques coopératives.</b>	
1. Eesti Rahvapank . . . . .	3 015
2. Tallinna majaanikkuude p. . . . .	6 513
3. Eesti laenu- ja hoiuühis. Tartus . . . . .	5 236
4. Tartu majaanikkuude pank . . . . .	2 097
5. Viljandi ühispank . . . . .	1 582
6. Põllumeeste Keskpank . . . . .	1 367
7. Tallinna laenu ja hoiukassa . . . . .	1 146
8. Rakvere ühispank . . . . .	1 074
9. Pärnu Eesti laenu- ja hoiuüh. . . . .	1 030
10. Võru ühispank . . . . .	950
11. Põllumajanduse Pank . . . . .	1 044
12. Põltsamaa ühispank . . . . .	908
13. Narva ühispank . . . . .	769
14. Jõgeva ühispank . . . . .	679
15. Tallinna juudi ühispank . . . . .	642
16. Põllupidajate ühispank . . . . .	557
17. Lääne Eesti ühispank . . . . .	529
18. Pärnumaa põllumeeste ühispank . . . . .	546
19. Tartu juudi ühispank . . . . .	482
20. Saarde laenu-hoiu ühisus . . . . .	461
21. Tõrva ühispank . . . . .	374
22. Võhma ühispank . . . . .	396
23. Paide ühispank . . . . .	350
24. Saarte ühispank . . . . .	358
25. Kinnisvara omanikkuude pank . . . . .	278
26. Petserilaenu- ja hoiuühisus . . . . .	230
<b>Kokku — Total . . . . .</b>	<b>32 613</b>





1) 1. jaanuariks 1933 a. 2) Tõhond, kuuend kumpäevaks jäänud töörite ja vabakohtade keskm. arv. 3) Vähem näidatud tööl olnud. 4) Töö-olukorra muutuse vahelajaga arv arvatud ma- dala. 5) Oüvriers des industries extractives, des pro- duits d'extraction et ouvriers carriers. 6) Oüvriers des transports (aussi que ceux d'attelée). 7) Employés des manufactures et des commerces d'attelée. 8) Industries extractives et transformations de leurs produits.

1. Põllu- ja aiandused — Oüvriers agric. et horticult.  
2. Mesandused — Forçettiers  
3. ja 4. Kaev- ja murude ning nende sad. tööl. 5)  
5. Metallitöölised — Oüvriers en métaux  
6. Metallitöölised — Oüvriers en métaux  
7. Tekstiilitöölised — Oüvriers dans l'industrie textile  
8. Tekstiilitöölised — Oüvriers dans l'industrie textile  
9. Ehitustöölised — Oüvriers dans construction  
10. Ehitustöölised — Oüvriers dans construction  
11. Puittöölised — Oüvriers dans l'industrie du bois  
12. Puittöölised — Oüvriers dans l'industrie du bois  
13. Transport- ja sidetöölised  
14. Transport- ja sidetöölised  
15. Kauplus tööajad (ka kinnised)  
16. Kauplus- ja kontoritehnikad — Empl. de bureaux  
17. Kauplus- ja kontoritehnikad — Empl. de bureaux  
18. Maanteeajad — Service domestique  
19. Maanteeajad — Service domestique  
20. Lihttöölised — Journaliers  
21. Lihttöölised — Journaliers  
22. Muud töölised — Autres ouvriers  
23. Muud töölised — Autres ouvriers

1. Põllumajandus ja aiandus — Agriculture, et horticult.  
2. Mesandus — Exploitation des forêts  
3. ja 4. Murud ja kaevand, ning nende sad. t. 5)  
5. Metallitööstus — Industrie des métaux  
6. Metallitööstus — Industrie des métaux  
7. Tekstiilitööstus — Industrie textile  
8. Tekstiilitööstus — Industrie textile  
9. Puittööstus — Industrie du bois  
10. Puittööstus — Industrie du bois  
11. Kahakate tööstus — Industrie des vêtements  
12. Kahakate tööstus — Industrie des vêtements  
13. Ehitustööstus — Construction  
14. Ehitustööstus — Construction  
15. Kauband, iseloomuga ettevõtteid — Commerces  
16. Kauband, iseloomuga ettevõtteid — Commerces  
17. Transport ja side — Transport et communication  
18. Transport ja side — Transport et communication  
19. Kaikuteenistus — Service domestique  
20. Kaikuteenistus — Service domestique  
21. Muud — Autres industries  
22. Muud — Autres industries

1. Tallinna linn  
2. Tartu linn ja maa  
3. Valga linn ja maa  
4. Pärnu linn  
5. Viljandi linn  
6. Narva linn  
7. Rakvere linn ja maa  
8. Torva linn  
9. Saaremaa  
10. Võrumaa ja linn  
11. Türi linn  
12. Antsla  
13. Nõmme  
14. Põhja- ja maa  
15. Heaolu  
16. Narva-Jõesuu  
17. Paide linn ja maa  
18. Tapa linn  
19. Kokku — Total

Kokku 1./I—30./IX 1933 a. — Total  
August 1933 a. — Août 1933  
September 1932 a. — Septembre 1932

Omavalitsuste tööbörssid — Bourses du travail des administrations publiques										Eravalitsusekontorid — Agences d'affaires publiques													
Tööajad arv — Nombre de chômeurs					Tööajad arv — Nombre de chômeurs					Tööajad arv — Nombre de chômeurs					Tööajad arv — Nombre de chômeurs								
M.	N.	H.	F.	M.	M.	N.	H.	F.	M.	M.	N.	H.	F.	M.	M.	N.	H.	F.	M.				
31	7	62	40	7	54	220	15	42	93	15	42	93	15	42	93	15	42	93	15	42	93		
5	2	15	7	45	524	20	3	15	45	42	36	86	13	1	1	42	36	86	13	1	1		
161	11	168	33	33	29	1	21	66	65	1	14	14	1	1	1	1	14	14	1	1	1		
13	11	17	17	380	1	1	1	1	1	1	18	24	1	1	1	1	18	24	1	1	1		
162	135	17	384	43	187	3	5	115	112	3	17	18	480	7	5	7	3	17	18	480	7	5	7
15	11	32	1	1	2	1	1	4	4	4	4	4	23	23	23	4	4	4	23	23	23		
20	11	13	10	1	90	1	1	12	28	1	21	21	25	25	25	1	21	21	25	25	25		
151	278	80	187	3	29	1	1	12	28	12	28	28	110	110	110	12	28	28	110	110	110		
509	673	791	613	60	186	34	90	1	161	161	183	183	672	672	672	161	183	183	672	672	672		
101	52	123	34	9	135	6	4	31	11	31	11	11	78	78	78	31	11	11	78	78	78		
...	...	...	...	...	92	216	25	15	...	64	198	...	...	...	...	64	198	...	...	...	...		
...	...	...	...	...	634	20	3	...	...	57	...	...	...	...	...	57	...	...	...	...	...		
...	...	...	...	...	17	...	...	...	...	9	...	...	...	...	...	9	...	...	...	...	...		
...	...	...	...	...	11	...	...	...	...	11	...	...	...	...	...	11	...	...	...	...	...		
...	...	...	...	...	4	...	...	...	...	4	...	...	...	...	...	4	...	...	...	...	...		
...	...	...	...	...	15	11	1	...	...	14	11	1	...	...	...	14	11	1	...	...	...		
...	...	...	...	...	22	17	1	...	...	21	7	...	...	...	...	21	7	...	...	...	...		
...	...	...	...	...	36	...	...	...	...	36	...	...	...	...	...	36	...	...	...	...	...		
...	...	...	...	...	78	48	9	...	...	69	40	...	...	...	...	69	40	...	...	...	...		
...	...	...	...	...	155	62	6	...	...	142	72	...	...	...	...	142	72	...	...	...	...		
...	...	...	...	...	244	60	20	...	...	18	230	54	...	...	...	18	230	54	...	...	...		
...	...	...	...	...	469	278	4	...	...	3	189	398	182	...	...	3	189	398	182	...	...		
...	...	...	...	...	183	10	1	...	...	55	10	55	10	...	...	55	10	55	10	...	...		
...	...	...	...	...	135	4	85	...	...	2	...	...	...	...	...	2	...	...	...	...	...		
...	...	...	...	...	9	2	1	...	...	9	2	9	2	...	...	9	2	9	2	...	...		
...	...	...	...	...	57	4	1	...	...	1	1	1	1	...	...	1	1	1	1	...	...		
...	...	...	...	...	1	441	...	...	...	...	...	...	...	...	...	...	...	...	...	...	...		
...	...	...	...	...	1 050	361	111	23	...	487	368	...	...	...	...	487	368	...	...	...	...		
...	...	...	...	...	1 441	...	...	...	...	855	...	...	...	...	...	855	...	...	...	...	...		
...	...	...	...	...	6 260	2 293	23	0 490	9 007	4 003	637	20	417	0 578	17	948	8 569	4 653	39 181	453	273	1 091	349
...	...	...	...	...	137	86	468	329	26	28	459	836	...	...	...	28	459	836	...	...	...		
...	...	...	...	...	1 290	546	1 731	1 404	203	1 033	203	1 033	...	...	...	1 033	203	1 033	...	...	...		
...	...	...	...	...	3 046	...	...	...	...	...	...	...	...	...	...	...	...	...	...	...	...		
...	...	...	...	...	6 071	21	653	12 050	6 260	13 288	137	86	468	329	26	13 288	137	86	468	329	26		
...	...	...	...	...	1 977	1 279	2 375	1 068	98	1 131	1 309	426	21	23	1 131	1 309	426	21	23				

7 418  
163  
425  
5 420  
5 361  
488  
3 881  
2 098  
1 783  
484  
4  
5 361  
366  
425  
6219  
352  
21008  
157  
867  
1 123  
5  
361  
2 872  
9  
438  
25  
575



**Tab. 30. Tööstusettevõtted ja töölolu 1-ks oktoobriks 1933 a.**  
*Entreprises industrielles et leur main-d'oeuvre du 1. octobre 1933.*

Ettevõtte arv Nombre d'entreprises	Tööajate üldarv Nombre général des travailleurs		Teostatud arv Entreprises		Tööajate üldarv Nombre général des travailleurs		Teostatud arv Entreprises		Tööajate üldarv Nombre général des travailleurs		Teostatud arv Entreprises	
	1933	1932	1933	1932	1933	1932	1933	1932	1933	1932	1933	1932
I. Mürrud ja keevandused	14	2 882	51	2 211	13	2 882	51	2 211	13	2 882	51	2 211
II. Määrnald töötamine	17	1 106	54	1 077	17	1 106	54	1 077	17	1 106	54	1 077
III. Metalltööstus	93	3 805	160	3 372	93	3 805	160	3 372	93	3 805	160	3 372
IV. Keemiatööstus	7	321	76	322	14	975	76	322	14	975	76	322
V. Nahatööstus	4	7 866	314	7 987	82	7 866	314	7 987	82	7 866	314	7 987
VI. Tekstiiltööstus	40	2 598	166	2 395	36	2 598	166	2 395	36	2 598	166	2 395
VII. Puittööstus	10	1 859	24	1 859	10	1 859	24	1 859	10	1 859	24	1 859
VIII. Pabertööstus	19	1 051	72	1 051	20	1 051	72	1 051	20	1 051	72	1 051
IX. Polügraafitööstus	37	2 209	279	2 209	37	2 209	279	2 209	37	2 209	279	2 209
X. Toit-, maitsesainete ja jookide tööstus	18	982	113	982	18	982	113	982	18	982	113	982
XI. Kehakate- ja puutaukupaide tööstus	16	1 599	340	1 599	20	1 599	340	1 599	20	1 599	340	1 599
XII. Elektrotööstus	7	849	60	849	7	849	60	849	7	849	60	849
XIII. Ehitustööstus	2	56	—	56	2	56	—	56	2	56	—	56
XIV. Puhastustööstus	—	—	—	—	—	—	—	—	—	—	—	—
<b>Kokku suurtööstus — Total</b>	<b>286</b>	<b>27 188</b>	<b>1 717</b>	<b>16 527 295</b>	<b>6</b>	<b>286</b>	<b>27 188</b>	<b>1 717</b>	<b>16 527 295</b>	<b>6</b>	<b>286</b>	<b>27 188</b>
Sellest { ettevõteted 50 ja üle töötajaga — les entreprises prises, ayant plus de 50 travailleurs.	120	23 164	1 209	20 262	2	119	23 164	1 209	20 262	2	119	23 164
Donk. { ettevõteted 20—49 töötajaga — les entreprises ayant 20—49 travailleurs.	140	3 974	508	3 943	4	147	3 974	508	3 943	4	147	3 974
<b>1933 a. septembri arvud — Chiffres de septembre 1933</b>	<b>275</b>	<b>27 261</b>	<b>2 562</b>	<b>23 835 27 188</b>	<b>18</b>	<b>260</b>	<b>27 261</b>	<b>2 562</b>	<b>23 835 27 188</b>	<b>18</b>	<b>260</b>	<b>27 261</b>

1) Arvestatud juha enne tegevust alustanud, andmete puudumisel eelmsist kokkuvõtetast väljajäetud ettevõtted.











# PRINCIPAUX ARTICLES PUBLIÉS DANS LE RECUEIL MENSUEL.

## MÉTHODOLOGIE.

La vie économique de l'Estonie en 1930	Nr. 112(3),	page 133—147
Recensement agricole de 1929	„ 83(3),	„ 133—141
Convention concernant l'unification des méthodes des statistiques économiques	„ 87(2),	„ 69—80
Influences internationales sur l'organisation des statistiques nationales	„ 76(3),	„ 161—170
Développement des statistiques en Estonie	„ 75(2),	„ 65—72
Relation de la population aux travaux statistiques en Estonie	„ 75(2),	„ 73—81
La IV conférence estono-lettonne des statisticiens	„ 94(9),	„ 481—485

## DONNÉES INTERNATIONALES.

Production et commerce du monde dans le seigle et froment	Nr. 100(3),	page 160—175
Commerce extérieur des pays Baltes de 1924—29	„ 99(2),	„ 57—69
Émi. et immigr. mondiale de 1920—24	„ 57(12),	„ 5—10
Quelques comparaisons entre les États Baltes de 1920—26	„ 72(11),	„ 629—633

## POPULATION.

Natalité, mortalité, mariages et nombre de la population en 1932 (donn. prélimin.)	Nr. 136(3),	page 164
Changement de la situation de 1920—29	„ 110(1),	„ 1—4
Population des exploitations agricoles en 1929	Nr. 104(7)-105(8),	„ 421—428
Nombre des estoniens en Russie (U.R.S.S.)	Nr. 101(4),	„ 193—197
Développement physique des enfants estons en 1926—27	„ 84(11),	„ 621—629
Taille, poids et dimensions de la tête des nouveau-nés estoniens 1926—27	„ 82(9),	„ 525—531
Naissances, décès, mariages et mouvement de la population en 1931	„ 132(12),	„ 689—712
Divorces de 1923—28	„ 90(5),	„ 279—285
Population des villes et bourgs en 1932	„ 135(2),	„ 110—113
Mouvement de la population traversant la frontière en 1932	„ 136(3),	„ 160—163
Émigration en 1932	„ 138(5),	„ 268—271
Taille, poids et dynamométrie des conscrits en 1930	„ 142(9),	„ 429—435

## INSTRUCTION PUBLIQUE.

Internats des écoles primaires à la campagne	„ 148(10),	„ 523—528
Établissements scolaires pendant l'année scolaire de 1930/31	Nr. 134(1),	page 15—26
Locaux d'enseignement des écoles primaires et secondaires et conditions sanitaires en 1930/31	„ 126(5),	„ 286—303
Écoles normales d'instituteurs (séminaires) de 1923—27	„ 73(5),	„ 298—302
Bâtiments et terrain des écoles primaires et secondaires en 1930/31	„ 127(6),	„ 355—368
Écoles de navigation de 1923—27	„ 74(1),	„ 30—34
Écoles primaires et secondaires en 1931/32	„ 135(2),	„ 86—109
Jardins d'enfants de 1930/31	„ 124(3),	„ 148—155
Université de Tartu en 1932	„ 137(4),	„ 198—209
Écoles de continuation de 1928—31	„ 125(4),	„ 223—231
L'école technique supérieure à Tallinn de 1926—28	„ 89(4),	„ 240—242
Marché du livre et la presse périodique de 1929—31	„ 132(11),	„ 658—666
Bibliothèques populaires en 1931/32	„ 138(5),	„ 272—277
Sociétés de culture intellectuelle	„ 137(4),	„ 189—198

## TRAVAIL ET SALAIRES.

Accidents du travail de 1928—31	Nr. 135(2),	page 72—85
Conditions du travail en I sem. de 1932	„ 131(10),	„ 602—607
Production et main d'oeuvre dans les grandes entreprises industrielles en 1928	„ 100(3),	„ 129—148
Travaux publics en hiver de 1930/31—1932/33	„ 139(6),	„ 322—325
Inspection du travail en 1931	„ 130(9),	„ 495—505
Chômage à la campagne en hiver de 1931/32	Nr. 128(7)-129(8),	„ 385—396
Assurance-maladie en 1931	Nr. 133(12),	„ 713—724
Activité industrielle en 1931	„ 124(3),	„ 159—160
Nombre des salariés et l'emploi de la main-d'oeuvre	„ 114(5),	„ 257—263
Chômage dans les villes en 1931/32	Nr. 128(7)-129(8),	„ 396—412
Salaires dans l'industrie en 1932	„ 133(5),	„ 241—254
Jeunes chômeurs	Nr. 128(7)-129(8),	„ 412—414
Durée du travail dans l'industrie en 1932	„ 139(6),	„ 314—321
Salaires des ouvriers agricoles	„ 114(5),	„ 312—316
Conditions du travail et salaires des marins de 1932/33	Nr. 140(7)—141(8),	„ 362—364
Grèves dans l'industrie de 1931—32	„ 142(9),	„ 451—453
Femmes, mineurs et vieillards dans la grande industrie	„ 114(5),	„ 322—327
Salaires des employés d'administrations locales en 1930/31	„ 120(11),	„ 677—687

## HYGIÈNE PUBLIQUE.

Maladies et morbidité des membres des caisses-maladie	Nr. 140(7)—141(8),	page 371—380
Maladies traitées aux hôpitaux	Nr. 104(7)-105(8),	„ 415—421
Tuberculose en 1930 et 1931	„ Nr. 127(6),	„ 338—342
Médecine légale en 1930	„ 119(10),	„ 620—621
Activité des sages-femmes en 1930	„ 119(10),	„ 622—623
Mortalité des nourrissons en 1931	„ 136(3),	„ 156—159
Maladies contagieuses en 1932	„ 137(4),	„ 209—211
Causés de décès en 1931	„ 134(1),	„ 42—50
Médecins en Estonie en 1932	„ 131(10),	„ 585—586
Activité des médecins de district en 1930	„ 118(9),	„ 524—528
État sanitaire de l'armée en 1931	„ 131(10),	„ 587—602

## ASSISTANCE.

Assistance publique et protection de l'enfance en 1929/30	Nr. 123(2),	page 104—112
-----------------------------------------------------------	-------------	--------------

## CRIMINALITÉ ET SINISTRES

Accidents de 1928—29	Nr. 104(7)-105(8),	page 429—432
Justice criminelle et civile	Nr. 126(5),	„ 261—271
Incendies en 1932	„ 137(4),	„ 220—225
Délits et infractions aux lois et règlements en 1932	„ 142(9),	„ 453—457
Suicides en 1932	„ 138(5),	„ 277—279
Accidents des voitures à moteur et infractions aux règlements de route en 1932	„ 142(9),	„ 458—460
Prisonniers de 1930—32	„ 130(9),	„ 532—534

## INDUSTRIE.

Industrie moyenne en 1928	Nr. 101(4),	page 218—220
Valeur de la production de l'industrie extractive en 1927	„ 91(6),	„ 330—338
Production et main d'oeuvre des entreprises industrielles en 1931	„ 134(1),	„ 26—41
Consommation des combustibles dans l'industrie en 1928	Nr. 104(7)-105(8),	„ 411—414
Machines motrices et emploi de la force mécanique dans les grandes entreprises industrielles en 1928	Nr. 108(11),	„ 605—608
Localisation des entreprises industrielles d'après des villes, bourgs et campagne en 1930	„ 130(9),	„ 524—531

## COMMERCE EXTÉRIEUR.

Influence des traités commerciaux dans l'importation de l'Estonie	Nr. 115(6),	page 393—404
Droits de douane et commerce extérieur d'après le tarif douanier en 1932	„ 142(9),	„ 435—446
Exportation des produits industriels en 1927 et 1928	„ 95(10),	„ 554—557
Commerce extérieur des produits agricoles et industriels de 1924—28	„ 94(9),	„ 495—497

## PRIX.

Coût de la vie en villes 1922—29	Nr. 90(5),	page 285—289
Prix forains du bétail en 1928	„ 89(4),	„ 229—231
Indices des prix de gros et du coût de la vie de 1913—28	„ 77(4),	„ 261—269
Coût comparé des diverses denrées alimentaires d'après leur valeur nutritive 1922—27	„ 68(7),	„ 389—392
Indices pondérés des prix des produits agricoles	„ 65(4),	„ 219—220

## TRANSPORTS ET COMMUNICATIONS.

Trafic des marchandises par chemin de fer en 1929/30	Nr. 110(1),	page 31—48
Exercice des chemins de fer en 1932/33	„ 143(10),	„ 477—522
Navigation et transports maritimes en 1932	Nr. 140(7)—141(8),	„ 345—361
Marine marchande de I. I. 1933	Nr. 140(7)—141(8),	„ 364—370
Voyages intérieurs en 1932	„ 139(6),	„ 326—329
Navigation aérienne privée en 1930	„ 118(9),	„ 548—549
Postes, télégraphes, téléphones et radio pendant l'année budgétaire de 1931/32	„ 132(11),	„ 625—651
Lignes d'autobus en 1930	Nr. 116(7)-117(8),	„ 447—448
Véhicules à moteur le 1. I. 1933	„ 137(4),	„ 212—214

## ASSURANCES.

Fensions le 1. I. 1933	Nr. 137(4),	page 214—219
Sociétés d'assurance en 1931	„ 136(3),	„ 141—155
Assurance-maladie en 1927 et 1928	„ 95(10),	„ 567—574

## CRÉDIT ET CAPITAL.

Crédits accordés aux exploit. nouvellem. fondées de 1921—28	Nr. 94(9),	page 524—525
Banque nationale de crédit à long terme 1928	„ 89(4),	„ 243
Situation financière des sociétés anonymes en 1927 et 1928	„ 88(3),	„ 176—183
Recettes et dépenses des banques privées en 1931	„ 132(11),	„ 652—658
Activité de la Banque agricole en 1926—27	„ 71(10),	„ 586—587

**FINANCES.**

Circulation fiduciaire de 1919-29 . . . Nr. 95(10), page 586-587  
 Charge des impôts en 1930/31 et encaissement des impôts pour l'État de 1929/30-32/33 . . . 139(6), 306-310  
 Recettes et dépenses des administrations communales rurales en 1930/31 . . . Nr. 134(1), 1-14  
 Recettes et dépenses des administrations d'arrondissement en 1931/32 Nr. 140(7)-141(8), 380-390  
 Recettes et dépenses des villes et bourgs en 1931/32 . . . 139(6), 297-305  
 Balance des paiements de 1929-32 . . . 138(5), 254-268  
 Impôt sur patentes commerciales de 1929-30 . . . Nr. 130(9), 506-510  
 Impôt sur les bénéfices nets en 1929 . . . 119(10), 577-582  
 Impôt sur le revenu en 1930 . . . 113(4), 215-224  
 Impôts des entreprises anonymes et coopératives de 1927-29 . . . 113(4), 225-235

**COOPÉRATION.**

Sociétés de consommation en 1926 . . . Nr. 73(12), page 725-727

**AGRICOLE.**

Bâtiments des exploitations agricoles . . . Nr. 106(9), page 469-478  
 Rentabilité de l'élevage de poules en 1932 . . . 136(3), 165-171  
 Pêche en 1932 . . . 136(3), 133-141

**Forêts de l'État et l'économie forestière**

en 1931/32 . . . Nr. 135(2), page 65-71  
 Rentabilité des exploitations agricoles en 1931/32 . . . 133(12), 734-742

**VARIA.**

Production et consommation des boissons alcooliques de 1930-32 . . . Nr. 140(7)-141(8), page 391-397  
 Loteries de 1924-30 . . . Nr. 115(6), 388-392  
 La vie religieuse de 1922-29 . . . 109(12), 726-729  
 Lombards en 1932 . . . 142(9), 447-450  
 Tourisme de 1927-30 . . . 112(3), 174-176  
 Statistique sportive de 1920-30 . . . 101(4), 221-235  
 Construction des maisons d'habitation dans les villes et bourgs de 1930-31 . . . 132(11), 666-669  
 Contrebande de 1922-30 . . . 122(1), 44-49  
 Stations balnéaires, estivales et de villégiature en 1932 . . . 139(6), 310-313  
 Fonctionnement du fonds de culture . . . 124(3), 161-168  
 Prix de loyer à Tallinn de 1912-31 . . . 121(12), 709-716  
 Prix de loyer et coût de la vie . . . 121(12), 717-720

**RÉFORME AGRAIRE.**

Mise en ordre de terres d'État et privées en 1927 et 1928 . . . Nr. 94(9), page 622-624

**LISTE DES ÉDITIONS DU BUREAU CENTRAL DE STATISTIQUE DE L'ESTONIE.**

**Type A. DÉMOGRAPHIE.**

Volume I. Annuaire de la statistique d'instruction publique . . . Pages 288+186, 1924. Kr. 6.—  
 II. Nuisances, décès, mariages et mouvem. de la popul. 1921-1923 . . . 52+54, 1925. 3.—  
 III. Statistique de l'hygiène publique . . . 132+ 80, 1925. 5.—  
 IV. Population et l'hygiène publique . . . 306, 1930. 8.—

**STATISTIQUE ÉCONOMIQUE.**

Volume I. Commerce extérieur en 1923 . . . Pages 20+72, 1934. Kr. 2.—  
 II. Ports, marine marchande et navigation en 1924 . . . 102, 1925. 2,60  
 III. Chemins de fer, poste, télégraphe et téléphone en Estonie . . . 64, 1925. 2.—  
 IV. Commerce extérieur en 1924 . . . 22+92, 1925. 3.—  
 V. Industrie en Estonie en 1924 . . . 80, 1926. 2,50  
 VI. Chemins de fer de l'État en 1924 . . . 38, 1926. 2.—  
 VII. Commerce extérieur en 1925 . . . 109, 1926. 5,25  
 VIII. Commerce extérieur en 1926 . . . IV+106, 1927. 3,35  
 IX. Situation financière des sociétés anonymes et des sociétés coopér. au 1. I. 1926 . . . 32+34, 1927. 2.—  
 X. Commerce extérieur en 1927 . . . 106, 1928. 3,25  
 XI. Commerce extérieur en 1928 . . . 120, 1929. 3,50  
 XII. Commerce extérieur en 1929 . . . 152, 1930. 5.—  
 XIII. Commerce extérieur en 1930 . . . 144, 1931. 5.—  
 XIV. Commerce extérieur en 1931 . . . 140, 1932. 4.—  
 XV. Commerce extérieur en 1932 . . . 184, 1933. 4.—

**STATISTIQUE AGRICOLE.**

Volume II. Annuaire de la statistique agricole II (1923) . . . Pages 132, 1924. Kr. 2,25  
 III. Élevage du bétail en Estonie en 1924 . . . 17+105, 1925. 1,50  
 IV. Annuaire de la statistique agricole (1925) . . . 3+201, 1926. 3.—  
 V. Annuaire de la statistique agricole (1926) . . . VIII+254, 1927. 3.—  
 VI. Annuaire de la statistique agricole (1927) . . . VIII+207, 1928. 2,75  
 VII. Annuaire de la statistique agricole (1928) . . . VIII+218, 1929. 2,75  
 VIII. Annuaire de la statistique agricole (1929) . . . VIII+264, 1930. 3,50  
 IX. Annuaire de la statistique agricole (1930) . . . VIII+239, 1931. 3,50  
 X. Annuaire de la statistique agricole (1931) . . . VIII+222, 1932. 3,50  
 XI. Annuaire de la statistique agricole (1932) . . . VIII+207, 1933. 3.—  
 Type B. 1. Résultats préliminaires du recensement de 1922 . . . Pages 78, 1923. Kr. 2.—  
 2. Les enfants infirmes en Estonie . . . 164, 1923. 3,75  
 3. Élections au Parlement en mai 1923 . . . 78, 1923. 3.—  
 4. Commerce extérieur de l'Estonie en 1921-1922 . . . 60+38, 1923. 2,50  
 5. Résultats du recensement de 1922:

Volume I. Répartit. démograph. de la popul. et conditions de logement . . . Pages 88, 1925. Kr. 2.—  
 II. Répartit. démograph. de la popul. (tableaux) . . . 8+188, 1924. 4.—  
 III. Répartition de la population par occupations . . . 38+84, 1925. 3.—  
 IV. Arrond. Viru . . . 24+52, 1924. 2.—  
 V. Järva . . . 52+60, 1923. 3.—  
 VI. Harju et la ville de Tallinn . . . 40+56, 1924. 3.—  
 VII. a) Lääne . . . 20+56, 1924. 2.—  
 b) Saare . . . 20+56, 1924. 2.—  
 VIII. Pärnu . . . 40+84, 1924. 3,50  
 IX. Viljandi . . . 36+84, 1924. 3,50  
 X. Tartu et Valga . . . 40+92, 1924. 3.—  
 XI. Võru et Põlva . . . 30+46, 1927. 3.—

6. Dépouillement des données du recensement de 1922 et le contenu des tableaux de résultats définitifs . . . Pages 43, 1923. Kr. 1.—  
 7. Les exploitations agricoles nouvellement fondées de 1919-23 . . . 46+60, 1924. 3,50  
 8. Résultats du recensement agricole de 1925 . . . 4+219, 1926. 3,75  
 9. Album statistique, vol. I. Territoire et populat. (38 dia- et cartogram. en couleurs) . . . 1925. 6.—  
 Album statistique, vol. II. Économie (24 dia- et cartogram. en coul.) . . . 1926. 6.—  
 Album statistique, vol. III. Agriculture . . . 112, 1928. 7,50  
 10. Élections au III. Parlement . . . 48, 1927. 1,75  
 11. Élections au IV. Parlement . . . 52, 1927. 1,75  
 12. Résultats du recensement agricole de 1929, v. I . . . XI+235, 1930. 7,50  
 13. Résultats du recensement agricole de 1929, v. II . . . IV+96+44, 1932. 3.—  
 14. Estonie de 1920-1930 (Résumés rétrospectifs) . . . XV+405, 1931. 7.—  
 15. Élections au V. Parlement . . . 52, 1933. 1,50

Type G. RECUEIL MENSUEL . . . 1926 Nr. 46-61 Prix total Kr. 15.—  
 1922 Nr. 1-11 Prix total Kr. 10.— 1927 „ 62-73 „ „ 15.—  
 1923 „ 12-21 „ „ 15.— 1928 „ 74-85 „ „ 15.—  
 1924 „ 22-33 „ „ 15.— 1929 „ 86-97 „ „ 16.—  
 1925 „ 34-45 „ „ 15.— 1930 Nr. 98-109 Prix total Kr. 15.—  
 1931 „ 110-121 „ „ 15.—  
 1932 „ 122-133 „ „ 15.—  
 1933 „ à partir du Nr. 134 à Kr. 1,60.