

skm.
9.0. Raudnalle


Karukoopas

Toimetanud: N-sk. Erna Kilm

Nr 2.

Hondajuhidele ja hundudele.





JUHI POISSE ÕIGELE TEELE.

"KARUKOOPAS" Nr.2 pole enam mõeldud hundujuhtidele, vaid ka hundudele-eks taha nemadki ise seda lugeda ja leida sellest midagi, mis väärib õppimist. Milleks teen na nii? Sellepärast, et minu toimetatud "KARUKOOPAS" Nr.1 sai elava kriitika osaliseks. Leiti vigu igasuguseid, enim just nende poolt, kellel endil kunagi pole aega aidata kaasa mingi ürituse läbiviimisel või kaastööks. Olen nüüd arvestanud esitatud soovide ja püüdnud teha parima, et arvustada oleks seekord vähem.

KALLID KAASJUHIID.

Hundutöö on vastutusrikas, kuid ka huvitav ja lõbus. On kindel, et see, kes võtab oma hooleks karja juhtimise, saab sellest tunda nii kurbust kui ka rõõmu. Ühele võib see töö tunduda mänguna, teisele mängu juhtimisena, kuid see tegevus on ja jääb siiski väärtuslikuks ja kasulikuks kasvatustööks. See on töö, millest saavad kasu kodu, vanemad ja kogu eestl. ühiskond.

Varem või hiljem tuleb aeg, millal praeguste hundude kätes on meie maa ja selle saatus.


See maa on meile kõigile nii armas, selle eest on võidelnud sinu vanemad või sina ise. Õpeta siis ka neid väikesi vallatuid meie kodumaad armastama ja tema eest võitlema.

Oled teinud head tööd noorte heaks, oled teinud seda ühtlasi isansa heaks. Tegutsedes noortega sa ei ole saanud teha kanglastegusid ja teanida kangelase aupaistet, kuid sa oled andnud suunda kõrgemate väärtuste poole-EESTI tulevikule-meie noortele.

Sellega ei ole mina julgenud aga tahtnud öelda, et tegutsimine noorte poistega on parimaid harrastusi sinu vabal ajal, olen tahtnud ainult sinu tähelepanu juhtida sellele kui tööle EESTI VABARIIGI tuleviku heaks. Ärge laskem poistel oodata. Toogem nad kodudest välja hundude ridadesse. Astugem nende keskele, viigem nad hundude mängudesse ja seiklustesse.

JUHTIGEM NEID ÕIGELE TEELE. EESTI TULEVIK-EESTI NOORED.

HUNDU LUBADUS.



Lubaduse andmise põhikõide on see suur sündmus juuks poiste meelde. Sellepärast püüame selle pidulikuks, kui seda lubab meie ja meie hundujuhtide osavus.

Näide ühest lubaduse andmisest:

Terve lipkond, rühm või salk, olenedes üksuse suurusest, on rivistatud hõlraukujulisse ringi. Hundud on rivistatud samakujulisse ringi skautide ette. See moodustab piduringi. Ringi ette on asetatud laud valge linaga, laual põleb kaks künnalt. Samuti on lauale asetatud kapparõõd ja lubaduse andmise leht, millele

lubaduse andnud hundu kirjutab oma nime. Üksuse juht avab piduliku koonduse, kõneldes lubaduse tähtsusest. Ta jutustab lühidalt sellest, kus ja kuidas andis tema oma lubaduse kunagi omal vabal kodumaal. Pidulik tseremoonia algab piduliku hüüdega; näit: **EESTI TULEVIK ON EESTI NOORED.** Nüüd kõneleb karjajuht hundulubaduse tähtsusest. Ta loob lõpuks palve: **Taevasa aita, et meie alati oleksime head eesti poisid. Me lubame seda olla ning alati püüame teha oma parima, mis meile hää ja hüvanguks meie kaunile kodumaale.**

Seejärel hüüab ta välja hundu nime. Hüütu astub julgelt laua ette, millele asetseb sini-must-valge lipp, tehes tervitusvõtte, millele karjajuht vastab samaga.

Juht: Sa annad lubaduse ja täidad seda.

Hundu: Teen oma parima.

Juht: Siis lasku vasakule põlvele, siruta oma aus hundukäsi taeva poole ja ütle mulle lubaduse sõnad.

Hundu laskub põlvele ja loeb lubaduse. Samal ajal seisavad kõik valvelseisakus. Pärast lubaduse lugemist tõuseb hundu püsti, tervitab lippu ja pöördub siis karjahundi poole, kes temale seob rätiku, asetab rinda märgi ja laseb kirjutada nime lubaduslehele ja siis surub hundu kätt. Hundu läheb rivisse tagasi ja nüüdsest peale ta on täisõigeline händipoeg.

Kui kõik on andnud lubaduse, siis terve kari hüüab tervituseks **HÜÜDE** can untele hundudele. Näi: **EESTI KEEL JA EESTI MEE, TRUGKS TEEL JAAME ELUS TEEL.**

Pärast lubaduse andmist läheb hundu kohe koju. See päev on ölnud talle püha ja sel päeval ei sobi enam hullata kaashundudega.

ÜHE*TÄHE*KATSE.


- 1... Osata Eesti hünni ja teada, kuidas käituda hünnide laulmisel.
- 2... Ameerika lipu värvid, kujundus ja tähendus, heiskamine ja hünni esimene salm.
- 3... Siduda seasõrg ja kalameesõlm, teada nende kasutamise võimalusi.
- 4... Kukurpall; kitsahüpe üle omasuguse hundu; hüppamine ühel jalal kaheksakujulisel joonel 25 jardi, kasutades pool maad ühe jalga ja pool maad teist; 6 viset palliga, mida teine hundu 10 jardi kaugusel saab püüda; palli püüdmine kahe käega 10 jardi kauguselt, nali kuuest viskest.
- 5... Lähim arst, tulekahju teatamise koht, esmaabi-punkt, telefoni asukohad h.p.märkmikus.
- 6... Miks ja kuidas hoida käsi ja nägu puhtad, küüned puhtad ja lõigatud, hambad puhastatud ja miks hingatakse läbi nina.
- 7... Tunnikella järgi aega öelda.
- 8... Puhastada ja lõikima hõõruda saapaid või kingi, kokku panna oma riideid, hoida karja ruumi puhtana ning mitte maha jätta mingit mustust.
- 9... Oma osariigis kehtivad liiklusmäärused jalakäijatele.
- 10... Kolm eesti mõistatust.
- 11... Teada Eesti maakondade nimed, suurim sadamalinn ja kus asub meie ülikool.
- 12... Teada, mis toimus 14. juuni öösel Eestis ja jutustab sellest lühidalt.

*****-----*****

SELETUSED LOETLETUD ÜHE-TÄHE-KATSE PUNKTIDELE.

Kui sa valmistad hundut katseks, siis ära unusta temale seletamast seda punkti pikalt-laialt. Hundule peab selgeks saama, miks see nii on, miks ta seda nii teeb ja milleks on see hea.

I... OSATA EESTI HÜMNI:



EESTI HÜMN.

Mu isamaa, mu õnn ja rõõm,
kui kaunis oled sa.
Ei leia mina iial tühil
see suure laia ilma peäl,
mis muli' nii armas oleks ka,
kui sa mu isamaa.

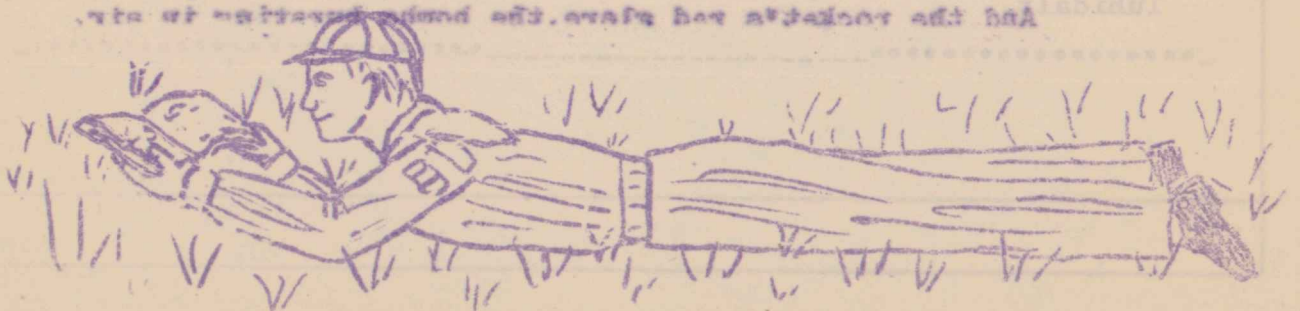
Sa oled mind ju sünnitanud
ja üles kasvatand.
Sind tänan mina alati
ja jään sulle truuks surmani,
mulli' kõige arpsam oled sa,
mu kallis isamaa.

Su üle Jumal talvaku,
mu armas isamaa.
Ta olgu sinu kaitseja
ja võtku rohkest' õnnista,
mis iial ette võtad sa,
mu kallis isamaa.


J.V. Jannsem. sõnad.
F. Pacius. viis.

... JA KAITUDA HÜMNI LAULMISEL.

Hümni lauldakse isamealikel ja pidulikel sündmustel. Laulu laulimisel kõik kuulajad tõusevad püsti austuse märgiks. Hundid austab laulu hundutervitusega, kui ta on vormis. Vormita ta kaitub samuti kui teisedki. On hundu need kaunid sõnad ja viisi selgeks õppinud, siis laulab ta kaasa südame põhjast ja võimsalt. Mitte üksnes oma, vaid ka teiste rahvaste hümni vastu tuleb hundul näidata austust. Ta teab, et ka võõrsil on hundusid, kelledele nende hümn on sama armas kui tema hümn temale osutab. Samasugust austust kui riigihümni osutab hundu ka skautide hümnile "EESTIMAA, MU ISAMAA". Selle laulu ja teiste tarvilikkude isamaalaulude sõnu, mida hundu peab oskama, leiavad nad ise laulikust.



2...AMEERIKA LIPUST.



Esimesed lipud Ameerikas olid asunike rahvuslipud. Hiljem 13 esimest koloniid tulid Inglise kui riigi lipu alla. Kui Briti väed olid Bostonist välja aetud 1775.a., komitee Benjamin Franklini eestistumisel astus kokku oma lipu väljatöötamiseks. Nad soovitasid lippu 13 triibuga (punane ja valge vaheldumisi vasemas nurgas) St. Andrew ristidega, nii nagu oli varem Inglise lipul. Selline lipp lehvib esmakordselt 11. Washingtoni peakorteris 2. jaan. 1776 Bostonis.

Hiljem lipu vasakpoolses ülannurgas ristid kaotati ja asendati tähtedega, kuid rõngakujuliselt. Ametlikult Kongress kinnitas 13 tähega ja 13 triibuga lipu Ameerika Ühendriikide lipuks 14. juunil 1777. See päev on ametlik USA lipu sünnipäev.

Lipp muutus, kui Vermonti ja Kentuki osariigid ühinesid eelmistega 1795.a. Siis lipp oli 15 tähe ja triibuga.

Selline lipp oli ametlikuks lipuks kuni 1818.a., kui 5 uut osariiki ühinesid endistega. Et vältida ebasümmeetrilisust, 4 a p r i l l i l 1818.a. andis tolleaegne president James Monroe seaduse, kus määrati Ameerika lipuks 13 triipu ja igale osariigile 1 valge täht sinisel alusel. Tähed gruppideviisi vertikaalselt, vasakult paremale.

Ametlikult lipu suuruseks on: 1 x 1,9' (See on mõeldud proportsiooniks)

Sinise osa (Union) proportsioonid: 7/13 x 0,76

Iga triibu laius 1/13'

Iga tähe läbimõõt - 0,0616

Havitav oleks märkida, et vappil on ka 13 triipu, ainult vertikaalselt.

Vastupidiselt lipule on vapil 7 valget ja 6 punast triipu.

Esimesed 13 osariiki, mis ühinesid föderatsiooniks:

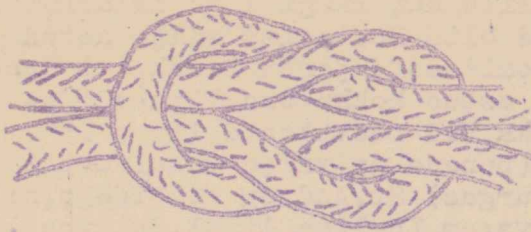
- | | |
|--------------------|---------------------|
| Delaware 1787 | South Carolina 1788 |
| Pennsylvania 1787 | Virginia 1788 |
| New Jersey 1787 | New York 1788 |
| Georgia 1788 | North Carolina 1788 |
| Connecticut 1788 | Rhode Island 1790 |
| Massachusetts 1788 | |
| Maryland 1788 | |

AMEERIKA HÜMNI ESIMENE SALM.

U.S.A. hümn.

O say, can you see the dawn's early light,
What so proudly we hailed at the twilight's
last gleaming. Whose broad stripes and bright stars,
through the perilous fight
O'er the rampart's we watched were so gallantly streaming,
And the rocket's red glare, the bombs bursting in air,
gave proof through the night that our flag was still there,
Oh say does that star-spangled banner yet wave
O'er the ramparts we watch'd so gallantly streaming?

3... SIDUDA KALAMEHE-SÖLME JA SEASÖRGA.



Kalamehe-sõlm.

kus sa pead hübenema, sõlmides kingapaelad umbesõlme või sidudes pöki või halva sõlmega, et kätte võttes nõör paki ümbert vabaneb. Hea sõlm vastab järgmisile nõudeile:

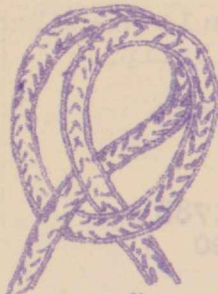
- 1... seda võib kiiresti siduda
- 2... seer peab pidama kindlalt
- 3... see peab olema nõlpus lahti arutada.

Enne kui hundu saab ühe - tühe-katse sooritamiseks, tuleb teha kolm sõlme: kaelarätiku-sõlm, kalamehe-sõlm ja seasõrga. Aga ta peab ka teadma, milleks need sõlmi kasutatakse.

Kaelarätiku-sõlm - nimi ise ütleb, milleks seda kasutatakse.

Kalamehe -sõlm - tarvitatakse ühejameduste köieotste sidamiseks.

Joonis näitab, kuidas seda siduda.



Seasõrg.

Seasõrga kasutavad laialdaselt talu-
mehed, nõldrid, merimehed jt., lottide ja
palkide kokkutõmbamisel, kotisõude kinnitamis-
tamisel, paadi kinnitamisel ja külge-
sildade jms. ehitamisel. Seasõrg on eriti kindel sõlm. Pildist selgub, kuidas seda siduda.

4... Hüpetega tuleb olla küllaläski ettevaatlik. Valesi sooritades hüpe või tõuge võib põhjustada raske õnnetuse.

Näiteks kukerpalli või kukerkvati viskamine nõuab palju harjutamist.

Harjutada võib seda pehme matil või murul. Selleks tuleb teha mõlemad käed enes rahul, jalad tõmmata võimalikult kõrgelt ja pea lähedale kaelale, suruda üles, enda väike tõuge varvastega ja hundu veerebki üle selja astukile. Hundu ei tohi tühineda harjutamast, kui ta kukub selili kui jahukott, vaid hundu



peab harjutamist jätkama.

Hundu teab, ET ÕPPIMINE TEEB MEISTRIKS.

KITSEHÜPE VÕI TUGIHÜPE.



Seda tuleb teha korralikult. Tugihüpet harjutada oma suuruse poisiga. Et toes seisja oleks tugev ja kindel, astub ta parema jalaga sammu ette, laseb põlve nõtku ja toetab mõlemad käed kindlalt põlvele. Parema labajalg on otsa ette, kuna vasak vähe väljapoole viltu pöörduv. Lõug on surutud vastu rinda, et pea ei jääks püsti. Hundu, kes hüppab, võtab jooksmisega väikese hoog; tugiselja juurde jõudes hüppata võetud hooga, kahe jalaga korraga maast äratõugut andes, ja siis kohe-juba õhus-käsi kiiresti ette tugiselja turjale toetades, harkjalu üle tema. Käte toetus on ainult tõukale, aga mitte enese üleaitamiseks.

Jooksust saadud hoog viib keha edasi. Sellepärast ei tohi käed peatuma jääda tugiseljale, vaid tasakaalu saavutamiseks kiiresti ette viia, muidu võib kukkuda ninali.

Hüppamine ja palli viskamine nõuavad jällegi harjutamist. Sellega tulevad poisid toime kiiresti, sest see huvitab neid eriti.

5... Iga hundipoeg kirjutagu oma märkikku, temale lähedal asuvad; arsti, esmaabi-punkt või haigla ja tulekahju teatamise koht.

Näide.

- 1... Dr. P. Smith
- 2... Fordham Hosp.
- 3... S.E. 3. 5000

6... PUHTUS*- hundu tervishoid.

Hundu peseb enne söömist alati käsi. MIKS? küsime. Põhjuseks on need pisilased, kes endaga kannavad haiguseidusi meie kehha. Kui hakkame sööma pesemata kätega, võime olla kindlad, et käte kaudu pääsevad batsillid suhu ja sealt edasi kehha tegema hävitustööd, mille tagajärjel võime haigestuda. Käte pesemine üksnes ei aita, kui küüned on pikad ja küünealused mustad. Nende all on tuhandeid batsille, kes oskavad leida teed hävitustööle meie kehha. Sellepärast ongi tarvilik pidada küüned lõigatuna ja küünealused puhtad.

Samuti on lugu näoga. Esiteks on inetu, kui hundud käivad ringi pesemata näoga, ja teiseks mustuses on pisilasi, kellest olen juba eespool kõnelnud. Tihti võime näha poisse, kellel näo on täis vistrikke ja muid naha korratuse tundenärke. Väga tihti põhjustab neid mustus.

Hambad on meile kõigile kõhu sõbrad. Seda ainult siis, kui nad on terved ja korras. Nagu teane, on kõhal tähta suu ja raske ülesanne, toidu ümber töötamine kehale võetavasse olekusse. Suuresti kergendavad lõhn tuua hambad, sest need peenendavad toidu, et seedimismahlad hõlpsamalt ja kiirelt saaksid oma töö toidu kallal ära teha.

7... Iga hundipoeg peab tundma kella. Kuidas ta naidu teabki minna õigeks ajaks koondusele või kooli. Parim abinõu selle tundmaõpetamiseks hundidele on teha papist kell, millel on peal numbrid ja osutid.



Koondustel laske igal poisil sellel öelda õiget aega, alul tunnid, pooled tunnid ja hiljem minutid kuni ta tunneb kella täielikult. Seletage et ühes tunnis on 60 minutit, ühes minutis 60 sekundit ja ühes tunnis 60 x 60 sekundit. Tundide, minutite ja sekundite näitajaks on kellal osutid. Pikk osut näitab minuteid ja ta liitub igas tunnis täisringi. Lühikone osut näitab tunde; millise numbril kohal ta on, millal näitab kell. Täisringi teeb lühikone osut 365 päeva, s.o. 24 tunni jooksul.


Sekundite osut asub sekundiringi keskel. On ta ühe ringi teinud, on möödunud üks minut.

8... Korralik hundu hoolditseb ise oma asjade korrashoiu eest. Ta hõõrub läikima oma saapad, ei viska riideid nurka kortsu ega loobi pabereid ega jätmeid põrandale. Saabaste või kingade puhastamine. Esmalt pühib ära tolnu, siis hõõrub määrde peale ja laseb veidi seista. Seejärel hõõrub harjaga ja hiljem villase lapiga lööb ilusasti läikima.



Üleriideid ta riputab alati puule, püksid asetab viigi järele puule või selleks lubatud kohta, samuti oma särgid.


Kui leiame olevat maas paberi, ärne hābeneme seda ülesvõtmas ja vastavasse kohta viskamast. Teeme ja hoiaime puhtust.



TEAME, ET PUHTUS ON TERVIS JA RUUMIDE KAUNISTUS.

9... Igal osariigil on omad liiklusmäärused. Kuid need on enam-vähem ühtlased jalakäijaile.

Esiteks on keelatud minna üle tee (linnas) kui on punane tuli. Joosta tänaval nii et tülita teisi inimesi, nende otsa jooksmine, trügimine jne.




10... Üks puu, 12 haru, igas harus 4 pesa, igas pesas 7 muna. --- aasta.
Üheksa ema, üks poeg. --- leib ja kukkel.
Talvega tuleb, kevadega läheb. --- lumi.

11... Harjumaa, Järvamaa, Läänemaa, Põhjarannamaa, Saaremaa, Tartumaa,
Valgamaa, Viljandimaa, Virumaa ja Võrumaa.
Eesti suurimaks sadamalinnaks on T a l l i n a.
Tartu on Eesti Ülikoolilinn.


12... 14 juuni on eesti rahvale leinapäevaks. Sellest lähemalt ja lähemalt
asjalisemalt leiab-

SÜNGE JUUNIÕÖ 1941.a.

Ilusale Eesti iseseisvuse ajajärgule tegi lõpu Nõukogude Venemaa
kommunistide sissetulek meie armastatud kodumaale. Lühikese aja jooksul
hävitasid kommunistid kõik Eesti riikliku iseseisvuse tunnused. Sellele sotsiaalsel
astus täielik kommunistide hirmuvalitsus. Iseseisvusaegsed riigi juhtivad
tegelased, kõrgemad sõjaväelased ja tuntumad avaliku elu tegelased arreteeriti
mõrvati või küüditati Venemaa orjalaagritesse. Ükski inimene ei võinud enam
kindel olla, kas ta näeb veel vabana järgmist päeva. Peaaegu igal öösel
arreteerisid NKVD mehed süütuid eestlasi, keda paigutati vagghaatesse või
saadeti Venemaa orjalaagritesse.



Valusama mälestusena jäi eesti rahva ajalukku 1941.a. 13/14 juuni öö, mil leidis aset esimene suurim massküüditamine. Inimesed arutati ühe pealt voodist, anti neile lühike aeg hädavajalikke asjade pakkimiseks ning relvastatud NKVD meeste saatel viidi nad raudtee jaamadesse. Seal paigutati neid selleks valmistatud trellitatud akendega vagunitesse. Selle juures lahutati perekonnad - ning mehed paigutati erirongidesse. Lapsed ei saanud enam kunagi näha oma isa, samuti naine oma meest. Kõige ebainimlikumates tingimustes viidi need õnnetud inimesed rongidega Venemaale, vastu hävingule. Paljud surid teel krapajänuusse või nälga. Aga suur osa pidi jätma oma elu seal orjalaagris, kus nad pidid töötama ja kus neid koheldi hullemini kui loomi. Küüditatute seas oli suurem osa elujõulisi eesti mehi ja naisi. Nende seas oli ka vanu rauke ja raskesti haigeid inimesi, samuti lapsealisi noori ja inimesi. Kuigi osa küüditatuist olid juhtivad avaliku elu tegelased, leidis nende hulgas arvukalt lihttöölisi, põllumehi jne., keda kommunistid müüdi saatsid omalt maal välja Venemaale orjadeks. Kogusummas küüditati sel öösel 10 250 eestlast Siberisse, kust ainult mõnel üksikul on olnud võimalus säält põgeneda vabasse maailma ja need on selle siin



jutustanud nendest õudsetest aegadest, mida küüditatuil tuleb süüdi läbi elada. Samal ajal massküüditamisega leidis aset ka teine traagiline sündmus Põltsamaal. Seal arreteeriti Kaitseliidu hoones meie kõrgemad sõjaväelased ja need mõrvati kõige metsikumal viisil kommunistide poolt. Nendele kellele kingiti elu, saadeti Venemaale.

Seega on jäänud 14 juuni meie rahvale suurimaks leinapäevaks. See oli päev kus kogu eesti rahvas nuttis ja meie mäletame seda päeva alati.

Armas hundu, küsi oma vanemalt, nemad selgitavad sellest kurvast päevast sinule. Tee seda kindlasti sest sind huvitavad kõik asjad, mitte üksnes meie võitlused vaid ka valusad päevad ja kurvad mälestused.

MIS ON "ESIMENE ABI" ?

Kui niiviisi küsime täiskasvanult, siis saame vastuseks, et see on inimene või looma abistamine õnnetuse korral. Skaut lisab sellele veel, et skautlik esimene abi algab juba püüdes ise tubli skaut olla.

Eks meie hundipojad, siis ütleksime, et tahame olla tublid hundipojad. - sõnas, mõtte ja teos, nii et sellest ka kasa on. Kui hakkame järele mõtlema, siis leiame, et kui kõik inimesed oleksid olnud tublid skandid hundipojast alates, siis oleksid nad kõik omavahel sõbrad ning ei oleks ei vihavaenu, vargusi, pettusi ega sõdasidki. Ja sellepärast püüame olla kõigest jõust tublid hundud - ausad ja lahked. Juba sellega oleme suureks abiks inimeks.

Teame, et iga skaudi ja hundu kokus on igalpool oma abi pakkuja. Kuid peab olema ka eelteadmisi, kuidas abiks olla. Üks eesti vanasõna ütleb : "Õnnetus ei tule kell kaelas". Niisiis hoiaime kõrvad kikki ja kuulame, milliseid näpunäiteid "Vanahunt" meile annab.

Mitte pead kaotada. Ükskõik mis ka ei juhtu, kas õnnetus inimesega, loomaga, tulikahju või midagi muud ootamatut ja hirmsat, ikka tuleb jätta vabaliikse ning järele mõelda, mida teha ja kelle poole pöörduda, kõige kohasema abi saamiseks. Umbropsu rabelemisega (või veel halvem - nutuga) ei saa aidata. Algane selgestegemisega, kus meie kodu ümbruses elab kõige lähem arst; kus on tulikahju teatamise punkt; kus on esmaabi-punkt (naisgla, apteek), telefoni asukohtad jne. Tähtis on ka ära õppida, kuidas mainitud kohtadesse telefoniga teatad saab. Samuti politsei väljakutse moodus peab selge olema.

Puhtus. See lühike sõna on suure tähtsusega. Kui suureks kasvame, siis õpime, et maailmas oleks väga palju pisi-pisitillukesi olevusi, keda palja silmaga ei näegi, kuid kes põhjustavad paljusid haigusi. Samuti riknevad ka toiduained nende tegevusest. Neid olevusi hüütakse pisikuteks. Et pisikutest vabaneda, tuleb nii palju puhtust teha, kui vähegi võimalik. Siia kuulub eeskätt pesemine, eriti käte pesemine enne sööki, hammaste puhastamine, samuti toiduajutiste ja igasuguse mustuse ning prahi neile määratud kohtadesse asetamine. Eriti peab puhtust silmas pidama, kui tegemist on haavaga.

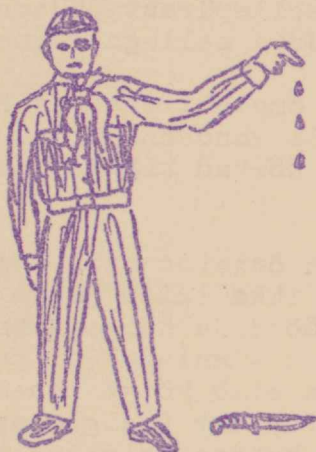
Korralikkus. Igati loodab, et see pisikone peitab meie hundipoeg, on korralik nii riistuses kui ka kõnes. Samuti ei käi hundipoeg teiste seas kepiga, kalaridvaga, lipuvardega jms., nii ringi, et see teistele võib haiget teha, ei viska maha banaanikoort, kus keegi võib sellel libistada ning jalaluu murda. Teravad asjad, nagu noad, on üldse süga kardetavad - need tikuvad ikka mõnda õnnetust põhjustama; seepärast on parem neid, kui seda just tarvis ei ole, üldse mitte puutuda. Tulitükid pole samuti mitte mänguasjad. Eriti laagris tuleb alati olla ettevaatlik tulega.



Kui mõne söögipala suhtes peaks tekkima kahtlus, et kas see pole vabalt juba riknenud, siis tuleb seda näidata mõnele vanemale poisile või laagri juhile. Laagris olles tuleb jubile ka pea - või kõhuvalu alati teatada. Samuti ka kõik kahtlused redelid ja teised ronimisele meelitatavad asjad, mille vastupidavusest ei tea, jätame parem proovimata - on meil seda puhundart tarvis, et keegi haiget peaks saama.

Meil on ju laagris nii palju põnevat skautlikku tarkust järele proovida, et tavalisel poisil müramiseks aegagi ei tohiks jättuda. Need eelpool toodud näpunäited on kõik õnnetuste vältimiseks väga tähtsad ja iga hundipoeg suudab neid meeles pidada. Nüüd aga edasi.

Haavad. Kui peaks juhtuma, et keegi on vigastada saanud, siis tuleb sellest otskohta teatada. Juhul kui aga kedagi käepärast ei ole, kes teaks, mida tuleb teha, siis tuleb ise tegevusse hakata. Esimene asi on oma käed korralikult ära pesta.



Kuigi haavast voolav veri on punane, ei ole temas mitte neid paha pisikuid, mis haava roiskumist esile kutsuvad, siis ei ole mõtet neid ka haava upitada veega. Sellepärast ei tohi mitte haava veega pesta. Ainult kui on käepärast eriline selleks määratud vedelik, nagu boorhape, vesinikülilihapend vms., võib haava ümbert sellega pesta. Isegi junditarkust jooti ei ole soovitatav suuremasse haava valada; joot on küllaldski kange, et põletab koed ega lase haaval kiirelt kinni kasvada. Skaudid paunades leiavad punast vedelikku - "Mercurochrome" seda võib kasutada palju paremate tulemustega.

Haava sidumine. Juba kahtähe-hundu teab, kuidas tuleb sõrmehaava siduda. Väike-haavadele jätkub juba kleep-plaastri ribast. Neil ribad on keskel üks marlikiht. Kui kaitsekord sellest plaastriribalt eemaldada, siis tuleb olla ettevaatlik, et seda marlitükki mitte sõrmega puutada (puhtus). See keskmine osa tulebki haava peale asetada ja plaastri otsad kahele poole haava kinnitada. Kui aga need plaastriotsad on märjaks saanud, siis nad enam ei kleebi.

Kui on tarvis sõrmele rulleidet kasutada, siis asetatakse haavadele enne väike tükk kõige puhtamat käepärast olevat sidumismaterjali - see on otsene haava kaitse. Sideme kinnitamiseks tuleb alustada mähkimist ka ühel või teisel pool haava, ja siis alles üle haaval asetseva kaitsva sidematerjali ning kinnitada side teisel pool haava jälle mõne ringiga. Kõige mähkimine on, et rull libiseb üle ringi nii, et ikka kaks kolmandikku eelmisest ringist kaetud on. Sõlmamiseks tuleb sideme ots veidi lahti käristada, kuid otsad võib ka lihtsalt eelmistele keerdudele vahele toppida.

Verejooks ninast. Kõige otstarbekohasem on maha istuda ja külma vee lapp ninale panna. Mõnikord aitab ka kui ninasõõre, verd jookseb, nüpuga kinni liitsuda. Kui verejooks ei lakka, tuleb arst kutsuda.



Hoiame oma hambad korras, siis on ka kõht korras ja ne võime olla kindlad, et meie tervis on alati korras ja hea.

Selleks: Peseme korralikult oma hambad, eriti enne magamist.

Hoidume liiga soojadest ja külmadest toitudest. Eriti lubamatu on see, et sööme kuuma ja samaa joome jäskülma vett. Kuuma ja külma vahetus mõrastab hamba vaapa.

Ärgem näriksen kõvu asju, kompekke ega päkkleid, suurimaks hammaste rüüvikuks on närimiskumm.

On vale, kui öeldakse, et närimiskumm on hammastele hea, see pidavat hambaid puhastama. Vastupidiselt. Närimiskumm on magus. Seda närides magus tungib igemeesse ja hambavahedesse, kus hakkab tegema oma hävitustööd ja meie ei märkagi, kui hambad hakkavad lagunema.

Soovitav on kord aastas külastada hambaarsti, kes teeb kindlaks meie hammaste seisukorra.

Püüame hingata läbi nina. MIKS?

Sellepärast, et sissehingata õhk on talvel külm ja suvel väga tolmune.

Hingates seda otse suu kaudu, otse avame tee organismile kõigile õhus leiduvatele pisikele.



Õige.



Vale.

Suu kaudu hingates lendavad batsillid vabalt meie kehha, neil ei ole selleks ja mingit takistust - ja hakkavad tegema hävitustööd meie kehas. Nina kaudu hingates aga jäävad batsillid nina limanaha külge kinni ja nuusates tulevad ühes limaga välja. Alati nuuskame ninarätikusse, sellega hoiame tagasi tuhandeid batsille, mis võivad olla kahjulikud kaasinimestele.

Armsad hõngud ja juhid. Näete, kui hästi on Jumal asja korraldanud. Ta on andnud meile suu söömiseks, joomiseks, rääkimiseks ja laulmiseks. Nina on ta pannud pealepoole suud, et hingaksime selle kaudu. Sellepärast tarvitagem suud ja nina ainult selleks, milleks nad on määratud.

----- ***** -----
NÄRIMISKUMM ON MUISTSETE INDIAANLASTENNÄRIMISTUBAKA JÄRGLANE.
NEMAD VAJASID SEDA SUU DESIFITSEERIMISEKS, SEST HAMBAHARI OLI TUNDMATU.
----- ***** -----

HOIA TERVIST, SEE ON KALLIM VARA.

Ussihammustus. Siin hundipoeg ise midagi aidata ei saa, kui oleks teada selle, kes hammustada sai, maha lasta. Ussihammustuse puhul tuleb kiiresti arstile teatada, sest ussihammustus on väga tähtis surrav.

Koera või mõne muu looma hammustus. Kui mingi loom kedagi hammustab, siis tuleb sellest kindlasti juhile teatada. Samuti tuleb ka tähele panna, kuidas see loom pärast hammustamist jooksis, et siis kellegi täiskasvanul teha koera oleks võimalik kinni püüda. Paljud loomad, mitte üksnes koerad, võivad olla karutõbised ja sellepärast tuleb ka kohe arsti poole pöörduda. Kui kedagi vanemat käepärast ei ole, siis tuleb seda haava (see on kindel mida võib teha) veega kõvasti pesta, kuid nii, et tarvitatud vett mitte enese peale lasta. Pärast pesemist tuleb haav puhta sidemega kinni siduda.

Päikesepiste ja kuumanõrkus. Kui inimene kuumas päikeses käes liiga kaua seiskub, siis võib juhtuda, et ta minestab. Samuti kui keegi on kuumas ruumis liiga värske õhuta. Mõlemal korral tuleb kiiresti arsti järele saata. Isegi, kui sai päikesepiste või kuumanõrkuse, tuleb kiiresti varjulisse kohta minna, asetada ja tema nägu jahutada. Kui on käepärast tekk või midagi muud pehme ning kuiva, siis see tuleb haiget saanudle alla laotada. Igal juhul, kui keegi on haiget saanud, siis on kõige parem abi kui hundipoeg kutsub kohale kellegi vanema inimese ja teatab juhile ja arstile. Teatel tuleb jutustada rahulikult, mis juhtus, ja mitte hinnuga lööda seinale maalida.

Tulikahju. Kui on kuskil märgata kahtlast suitsu, nii et arvata võib, et tegemist on tulikahjuga, siis tuleb teiste tähelepanu sellele juhtida. Kui aga täiskasvanud on juba tulikahju juures ametis, siis tuleb kõrvale hoida, et kustutajaid mitte segada.

Metsapõllemiste vältimiseks tuleb lõkkease ümberriigi hoolikalt rohust ja kuivanud juurikaist puhastada ning veelgi parem on kui kaevata lõkkease ümber kraav. Kui tulease maha jäetakse, siis tuleb hooliga järele vaadata, kas tuli on täiesti kustunud; muidu võib juhtuda, et tuulepuhangud tule uuesti lõkkele puhuvad. Samuti tuleb iga hooletult mahaviratud tikk hästi kustutada.

Õhuhäire.


Õhuhäire on mõeldud selleks, et inimesed teaksid varju otsida võimalike pommiünnakute vastu. Nii siis tuleb sellele ka kiiresti, aga mitte rahuldava reageerida. Kui on võimalik, siis kohe mingisse tugevamasse ehitusse varjule minna, kusjuures tuleb akendest kõrvale hoida, et mitte klaasikildudest haiget saada. Samuti tuleb silmi katta, sest näiteks aatomi pommi plahvatuse järel tekki v ere valgus on silmanägemisele ohtlik. Kui mingit hoonet lähedal ei ole; kuhu varju minna, siis tuleb ära kasutada igasugune katet paikuv see või ka lihtsalt pikali visata ja kuub üle pea tõmmata.

Tavaliselt õhuhäirete signaalid on rida tõusvaid ja langevaid sireenihääli või rida katkendilisi vilesid. Häire lõppu tähistab kolm pikka signaali üheminutiliste vahedega.

Vanahunt.

HUNDU TUNNEB KODUMAAD.

Kes teist, poisid ei tahaks tunda oma kodumaad. Kindlasti igalmees. See on iga eesti poisi, eriti aga hundupoja kohus. On suur mõnu, tutvustada oma ameerika sõpradele ja koolivendadele meie kodumaast Eestist: tema lumerohkkest talvest ja talvelõbudest; tema pikkadest valgetest suveõhtutest ja õitsvast lõhnavast loodusest ning rahva tööst ja kommetest. Seesugune tegu annab igale kuulsust juurde. Hundud on siin nagu noored rahvasaadikud, kes esindavad võõraste juures oma kodumaad. Et seda väärikalt teha, peab iga hundu enne oma kodumaad hästi tundma õppima.



Katsume seda teha allpool üheskoos.

Miks nimetame Eestit oma kodumaaks? Sellepärast, et oleme eestlased ja suurem osa meie rahvast elab seal. Seal on elanud ja sündinud meie vanemad ja vanavanemad. See kõik ulatub juba üle kahe tuhande aasta tagasi. Nad on seal põldu harinud, karja kasvatanud, linnu ja külasid ning töötanud rajanud ja kaitsnud oma kodumaad aastasadu hulgaliste vaenlaste vastu. Seega on meie esivanemad kõigiti hoolt kandnud, et igal eestlasel, nii noorel kui vanal, oleks seal olnud hea elada. Nad tahtsid seda paika teha meile kõikidele armsaks ja mugavaks koduks. Sellepärast nimetame Eestit oma kodumaaks. Kui avanevad tulevikus jälle võimalused pöörata tagasi vabale kodumaale, siis teevad seda tuhanded eestlased, sest kodumaa, tema rahvas ja töö ning ühtekuuluvus sellega kohustavad.

(Selgita, miks meie praegu sinn tagasi pöörata ei taha.)

(Mis juhtuks meiega siis ?)

Igal noorel, kellega sa siin maal kokku puutud, on oma kodumaa ja päritolu, mille järgi sa tema määrad. Sa tunned inglise, prantsuse, poola, juudi, lüdi, leedu, neegri jne. poisse. Kõikidel nendel on oma kunagine päris kodumaa ja rahvuslik kuuluvus. Nad on nüüd küll ameeriklased, ent nad ei salga, et nende vana kodumaa asub kuskil mujal, ja nad räägivad korralikult oma esivanemate, oma vana kodumaa keelt.

Nii olgu ka meie eesti poolestega. Nimetame end julgalt eestlasteks ja kõneleme kodus ja omavahel alles eesti keelt.

Kus asub meie kodumaa Eesti?

Kui sa naakaarti tunned, siis vaata sellele ja leiad üles maailmapärga Euroopa. Seal sa elasid veel 4 - 5 aastat tagasi kuskil põgenike-laagris või mujal. Euroopas on palju väikesi riike ja seal asub ka meie väike ja armas Eesti. Siit naalt on otsejoones lennuteed mööda meie kodumaale üle 4000 miili. Suuren osa sellest maast tuleb lennata üle laia Atlandi ookeani ja siis veel üle mitme maa ning vähema mere.
(Vaata kaarti ja leiad see lennutee. Kuidas saaks laevaga sõita ?)

Tahad täpsemalt tundma õppida Eestimees asukohta, siis palu, et hundujuht aitaks sul naakaardi abil seda määrata. Sa leiad, et Eesti asub Ida-Euroopas Balti mere idakaldal. Eesti põhjapiiriks on Soome laht, idapiiriks Venemaa ja Peipsi järv ning lõunas piir piirneb kokku Lätimaaga. Lätlased on seega meie lõunanaabrid ja arvan, et see nimi ei tohiks sulle võõras olla, sest sul koolis on kindlasti läti sõnu. Kodumaa läänepiiriks on Liivi või Rida laht ja Balti meri.

Eesti suurus ja rahvas.

Kui võrdled Eestit kaardil teiste riikidega, siis sa näed, et ta on väike maa. Eesti pindala on umbkaudselt 18.000 ruutmiili. (Kõigi hundujuhilt, mis tähendab ruutmiil.) Pea aga meele, et Eestist on väiksemad Tšehi, Holland, Belgia, Schweitsi jt. USA osariikidest on näiteks Rhode Island Eestist 15 korda väiksem, Connecticut 5 korda. New Yorgi osariik on aga 2,5 korda suurem. Meie kodumaa eestlastest elanike arv võib praegu olla ühe miljoni ümber (1.000.000). Enne meie sõratulekut oli see tublisti üle selle. (Kuhu need inimesed on jäänud ?)
Eesti rahvas kõneleb eesti keelt, mida ei tohi meilegi siin unustada. Kindlasti tuleb korra aeg minna kodumaale tagasi, ja kas pole siis häbi, kui meie ei mõista rahva keelt.

Eestlased on enamikus pikakasvulised, heledate juustega ja valge nahavärvusega (blondid). Keelt on eestlased sugulased soomlastega, kes elavad üle lahe põhjas. Soomlane ja eestlane võivad taluteisest hõltsi aru saada, kui nad kõnelevad oma keelt.

Rahvatiheduse poolest on Eesti hõredalt asustatud: 1 ruutmiili peale tuleb keskmiselt 62 inimest. New Yorgi osariigis on see vastavalt 284, Conn. 403 ja Rhode Islandil 627. Näeme, et nende rahvatihedus on palju suurem (Kõisi hundujuhilt, mis tähendab keskmine rahvatihedus).

(järgneb)

G.O. Raodvee, et elada
ska.

Kasutatud kirjandus:

A. Peikel - Huvitavasse mänguvalda.

Kaastööd andnud:

Skn. G. O. Randvee - Tunne oma kodumaad.

Skn. V. Sirgo - Mis on esimene abi.

Joonised: Skj. A. Peekna.

Juhile.

Loodan, et need read, mis avaldatud Karukoopas Nr. 2, suudavad kergendada Sinu tööd noorte kasvatamisel ja nende suunamisel õigele teele.

Kuid pea silmas, et sa ei riku poisi huvi hundipoegluse vastu, temale ühte ja sama liiga palju vägisi peale surudes. On vale, kui arvatakse, et head eestlast saab kasvatada noorest teda ülerahvastades.

Ei, noortele tuleb pakkuda rahvuslikku kasvatust mängu näol, jutustades huvitavaid episoode meie rahva omapärasest, meie maast, linnadest jne-ja kõike seda mitte liiga pikalt korraga.

Sinu kui noorte juhi kohuseks on anda oma parim meie noortele ning jürjont püüda kaasa tõmmata üha rohkem poisse hundude ridadesse, õigesse suunda teel eestlusele.

Hundu le.

Sellest vihikust leiad Sa mõndagi, mis Sind huvitab. Loe see põhjalikult läbi, siis on sulle ka selge ühe-tähe-katse ja võid asuda selle sooritamisele. Tea, et ilus hunduvorm ootab oma taskutele ka ilusaid märke ja enne neid ei saa, kui oled sooritanud katsed. Mis Sinule teeb raskusi, selles palu vanemate abi või pöördu oma juhtide poole, kes on alati Sind valmis aitama. Võta endale juhtsõnaks: MIDA JOKU EI ÕPE, SEDA JUHAN EI MÕISTA.

Hundipojatervitusega
Sinu sõber Erni.

Välja lõigata ja täidetult saata minule. Aadr.: Erni Kilm, 2354 Webster Ave., apt. 4C, Bronx 58, N.Y.

Üksuse nimetus.....
Üksuse juhi nimi ja aadress.....
.....
Minu üksuses on hundipoega.....algajat.....hellik.....ühe-tähe,
.....kaks-tähe-hundipoega.
Märkus.....

