




Krookige poepits heegeldatud pitsi külge.




Õmmelge mõlemad pitsid üheaegselt kampsuni alaserva. Kolm kihti kergeid pitse kampsuni alaservas annavad esemele õhulise mulje.




1. Mõõtke varrukate uus pikkus ning harutage lahti varruka õmblus.




4. Varruka otsad on üle heegeldatud ning kaunistuseks on varrukale peale õmmeldud ka must kitsas pael.



2. Lõigake liigne pikkus maha. Kõige parem on lõigata paar rida enne õiget pikkust, nii saab silmused just õiges kohas üles korjata ning ei juhtu ka midagi, kui käsi pisut väärtab. Samuti ei maksa tervet varrukat korruga lõigata, pigem 5 cm ning kohe ka silmused üles korjata. Siis järgmised 5 cm ning silmused vardale.



3. Korjake silmused vardale ning kuduge silmused maha.



5. Kampsunivarrukatest harutatud lõngast võib heegeldada kaunistuse, mille kihtide vahel on kasutatud samasugust pitsi, mis varrukatele kaunistuseks õmmeldud.