





Ristipidi kootud kampsun

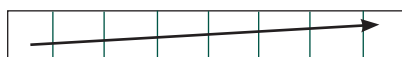
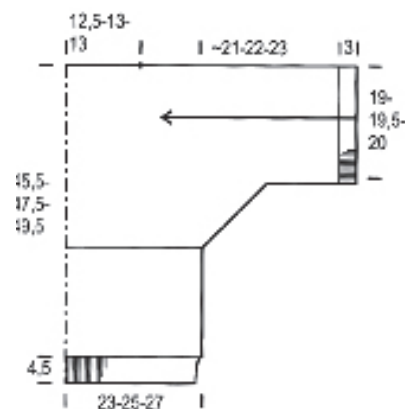
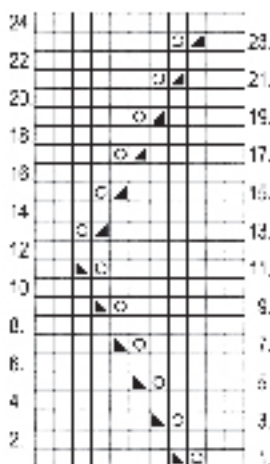
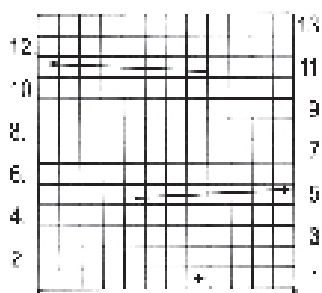
Selle kudumi lõikel on mõõdud antud kolmele suurusele: S, M ja L, mis vastavad keha ümbermõõdule 92, 100 ja 108 cm.

Kui kasutate vardaid number 5,5, kulub kampsuni jaoks lõnga olenevalt suurusest 650–750 grammi.

Kuduge esmalt mustri järgi proovilapp. Seejärel alustage seljatükki, luues vardale kahekordsest lõngast olenevalt kampsuni suurusest 19, 19,5 või 20 cm laiselt silmuseid. Kuduge 3 cm soonikut, seejärel tulevad muster ja palmikud. Kui teil on valmis 12,5, 13,5 või 14,5 cm (vastavalt kampsuni suurusele), hakake igal teisel real ühest servast 1 silma kaupa kasvatama. Edasi kuduge joonise järgi kuni keskkohani ja seejärel peegelpildis, kahandades varrukate tehes mõlemast servast 1 silmuse kaupa. Kõige lõpuks korjake kampsuni allservast silmad vardale ning kuduge 4,5 cm soonikut.

Esitükk tehke samamoodi nagu seljatükk. Aurutage detailid kõval alusel pahemalt poolt, andes neile sobiva kuju. Siis õmmelge need kokku, jättes 25–26–27 sentimeetrit laia kaelaauku.

-  – parempidine silmus;
-  – õhksilmus;
-  – tõstke üks silm kudumata teisele vardale, kuduge järgmine parempidi ja tõstke kudumata silmus üle kootud silmuse;
-  – kuduge 2 silma parempidi kokku;



tõstke 4 silmust abivardale töö taha, kuduge järgmised 4 silma parempidi ja seejärel abivardal olevad 4 tükki parempidi;



tõstke 4 silmust abivardale töö ette, kuduge järgmised 4 silma parempidi ning seejärel abivardal olevad 4 tükki parempidi.

