

Keskkonnaministeeriumi Info- ja Tehnokeskus



2002. aasta

# Eesti jäätmekäitluse ülevaade

Tallinn, 2003



KESKKONNAMINISTEERIUMI  
INFO- JA TEHNOKESKUS

Toimetis 03-3

**2002. aasta  
Eesti jäätmekäitluse ülevaade**

Marit Leevik, Merike Liiver  
Markko Paas (Softronic Baltic AS, tarkvarakonsultant)

Mustamäe tee 33, 10616 Tallinn  
telefon 6737 574 (3), 6737 577, faks 656 4071  
e-kiri: merike.liiver@ic.envir.ee , marit.leevik@ic.envir.ee

August 2003

**Review of Estonian waste management in 2002**  
Based on reports on waste management

## SISUKORD

2002. a aruandlus ja jäätmeteke maakondade lõikes.....	3
Ohtlikud jäätmed.....	9
Olmejäätmed.....	12
Jäätmete taaskasutamine ja kõrvaldamine.....	13
Ladestamine prügilatesse.....	17
Tavajäätmeprügilatesse ladestatud jäätmekogused 2002.a (kaart).....	
Tööstusjäätmete prügilatesse ladestatud jäätmekogused 2002.a (kaart).....	
Jäätmete eksport ja import.....	23
Eesti ettevõtete jäätmete koond jäätmeliikide ja ohtlike jäätmete nimistu järgi (tabel 16)....	29
Eesti ettevõtete ohtlike jäätmete koond jäätmeliikide ja ohtlike jäätmete nimistu järgi (tabel 17).....	71

## LISAD

2002. a jäätmearuande esitanud ohtlike jäätmete käitluslitsentse omavate ettevõtete nimekiri

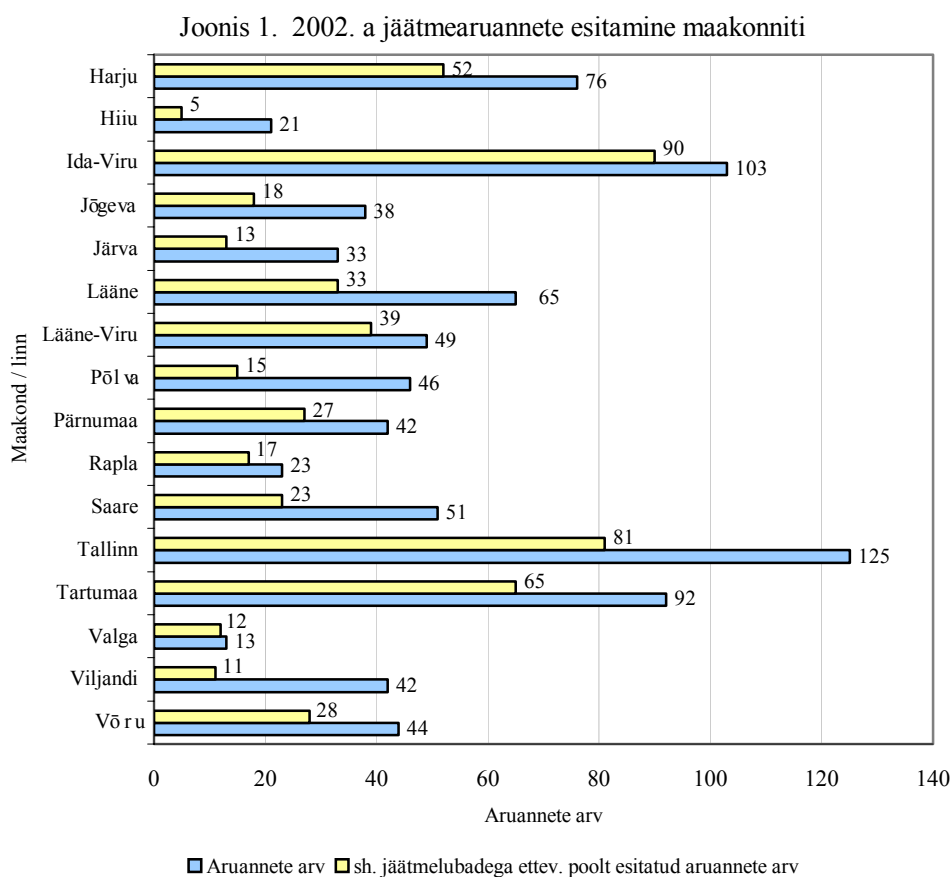
2002. a jäätmearuande esitanud ettevõtete nimekiri maakondade kaupa

JÄÄTMEARUANDE vorm ja täitmise juhend

Antud ülevaade sisaldab jäätmearuannete põhjal tehtud kokkuvõtet 2002. a Eesti ettevõtetes tekkinud ja käideldud jäätmeliikidest ja -kogustest. Jäätmearuandlus toimub vastavalt keskkonnaministri määrusele nr. 2, 11.01.2002 (RTL 2002, 14, 174) *Jäätmearuandluse vorm ja esitamise kord*. Aruanded koostatakse ja kontrollitakse maakondade keskkonnateenistustes. Aruandevormid ja nende täitmise juhend on toodud lisas.

Jäätmearuannete töötlemiseks ja koondaruannete genereerimiseks on kasutatud jäätmearuandluse infosüsteemi (edaspidi JATS) testversiooni. JATS on loodud veebipõhisena kasutades vabavaralist PostgreSQL andmebaasimootorit üldise interface'i ODBC (Open Database Connection) kaudu. JATS programmeerimist alustati 2002. a lõpus Keskkonnaministeeriumi algatatud ja Taani Keskkonnakaitse Agentuuri (DEPA) poolt finantseeritud projekti "Eesti jäätmealane andmetöötlussüsteem riiklikul ja regionaaltasandil" raames. Infosüsteemi projekteerimine ja programmeerimine toimus Taani konsultatsioonifirma RAMBØLL ja Eesti poolt Softronic Baltic AS poolt. Süsteemi elektrooniline toimimine tagatakse allsüsteemidega. Allsüsteemid hõlmavad dokumente (jäätmearuandeid), klassifikaatoreid ning administraatori-, avalikkuse-, andmesisestus-, kontrolli-, veateadete, päringute, koondaruannete, Exceli-formaadis aruannete süsteemi importimise mooduleid ja arhiivi.

Jäätmearuandeid 2002. a kohta laekus 863, neist 529 (≈ 61 %) jäätmeluba omavate ettevõtete poolt esitatud aruannete arv, on toodud joonisel 1. Aruande esitanud ohtlike jäätmete käitluslitsentse omavate ettevõtete nimekiri on toodud lisas.



Jäätmearuannete sisestamisele JATSi olid kaasatud ka keskkonnateenistuste jäätmespetsialistid. Mõnedes keskkonnateenistustes, näiteks Viljandi, Saaremaa ja Harju keskkonnateenistustes, digitaliseeriti jäätmearuannete üldarvust kokku 34 %, kusjuures osa aruandeid esitati digitaalseeritud kujul juba suuremate jäätmekäitlusettevõtete poolt ja edastati Keskkonnaministeeriumi Info- ja Tehnokeskusesse.

Esitatud jäätmearuannete arv aastate lõikes on toodud tabelis 1.

Tabel 1. Esitatud jäätmearuannete arv aastate lõikes

Aasta	Aruannete arv
1998	967
1999	805
2000	914
2001	874
2002	863

Antud ülevaates on jäätmete liigitamiseks, kodeerimiseks ja kokkuvõtete tegemiseks kasutatud *Jäätmeliikide ja ohtlike jäätmete nimistut*, mis on kinnitatud Vabariigi Valitsuse 6. juuni 2002. a määrusega nr. 185.

2002. a tekkis Eesti ettevõtetes **14,4 milj. tonni** jäätmeid, mis on 1,6 milj. tonni võrra suurem kui eelmise aasta jäätmeteke. Jäätmetekke suurenemine on seotud põlevkivi kaevandamisel ja töötlemisel tekkinud jäätmete koguhulga suurenemisega 1,2 milj. tonni võrra. Ülevaade jäätmetekkest aastate lõikes ja põlevkivikompleksi, sh –energeetikaga seonduvatest jäätmetest on toodud tabelites 2 ja 3.

Tabel 2. Jäätmeteke Eestis 1999. – 2002. a

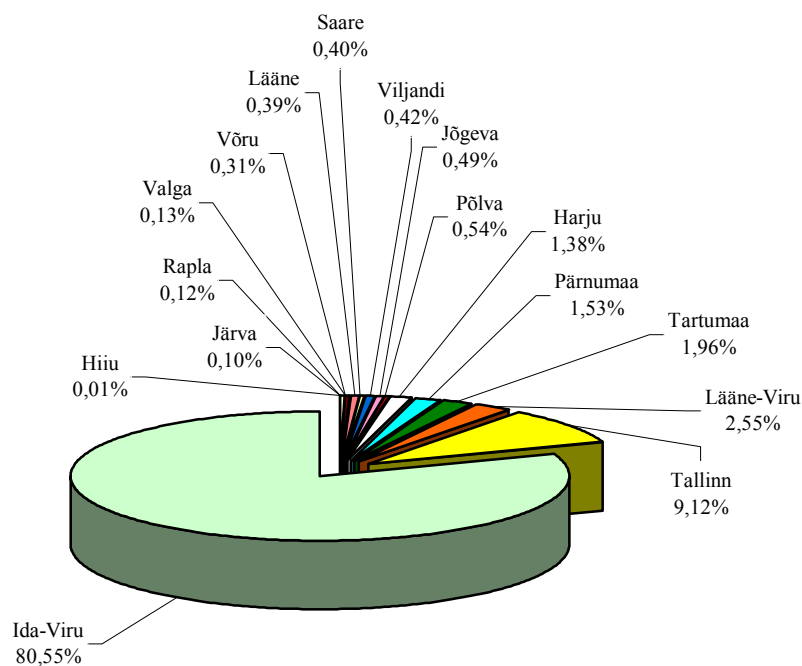
	1999, t	2000, t	2001, t	2002, t
Tavajäätmed	5 229 017	5 650 099	6 632 752	7 998 566
Ohtlikud jäätmed	5 618 972	5 965 750	6 206 013	6 398 580
Kokku	10 847 989	11 615 849	12 838 765	14 397 136

Tabel 3. Põlevkivikompleksi, sh –energeetikaga seonduvad jäätmekogused 1999. - 2002. a

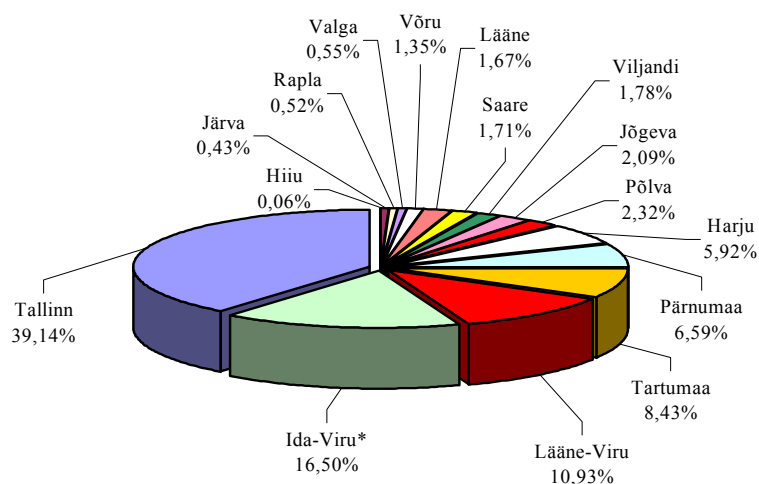
Jäätmete nimetus ja kood	1999, t	2000, t	2001, t	2002, t
poolkoks (kood 05 06 97*)	624 949	1 007 047	1 107 895	810 925
“fuussid” (kood 05 06 98*)	5 904	8 359	14 336	18 528
põlevkivikoldetuhk (kood 10 01 97*)	4 781 948	4 780 417	4 776 582	5 157 871
põlevkivilenduhk (kood 10 01 98*)	181 330	149 191	140 862	184 162
aheraine (koodid 01 01 02, 01 02 02)	3 668 305	4 030 084	3 840 858	4 872 247
Kokku	9 262 436	9 975 098	9 880 533	11 043 733

Jäätmetekke protsendilist jaotumist maakondade lõikes näitavad joonised 2 ja 3.

Joonis 2. Jäätmete koguteke maakondade lõikes 2002. a (%)



Joonis 3. Jäätmete teke maakondades ilma põlevkivijäätmeteta 2002. a (%)



\* Ida - Viru maakonnast on välja jäetud põlevkivi töötlemisega seonduvad jäätmed

Eestis tekkivast aastasest jäätme hulgast ligi 80 % on seotud põlevkivi kaevandamis- ja töötlemisvaldkonnaga Ida – Viru maakonnas. Jäätmemahukuselt järgnevad ehitusvaldkond ning reoveepuhastitega seonduv, moodustades kogu jäätmetekkest vastavalt ~9% ja ~3%. Olulise osa jäätmetekkest moodustavad ka saeveskitest tulevad puidujäätmed, mis taaskasutatakse ligikaudu 99 % ulatuses. Et puidutöötlemisega tegelevad ettevõtted on osaliselt vabastatud jäätme olemise kohustusest (*Keskkonnaministri määrus nr 72 09.12.2002*), ei osale saeveskid jäätme aruandluses igal aastal. Samas ei vabasta jäätme olemise puudumine ettevõtteid, kes taaskasutavad või kõrvaldavad tekkekohas jäätmeid, kohustusest esitada vähemalt kord aastas keskkonnateenistusele aruanne oma jäätmealase tegevuse kohta. Vastavad sätted on toodud *Jäätmeseaduse* §30 lg(5), §44 lg(2) ja §45 lg(1). Seega maakondades, kus on suured saeveskid, võib jäätmete teke aastate lõikes olla väga erinev, sõltuvalt saeveskite osalemisest aruandluses. Ilmekaks näiteks on Järvamaa, mis oli 2001. aastal jäätmetekkest Ida – Viru ja Tallinna järel vabariigis kolmandal kohal, 2002. aastal aga eelviimane, ületades jäätmetekkest veidi Hiiumaad. Põhjuseks oli suurte saeveskite - Imavere Saeveski AS ja FinForest Eesti AS - mitteosalemine 2002. a aruandluses. Koondandmed jäätmetekke ja –käitluse kohta maakondade lõikes on toodud tabelis 4. Jäätmete liikumist maakondade lõikes kirjeldab tabel 5. See tabel hõlmab nii jäätmekoguste liikumist lõppkäitlejateni kui ka jäätmete seda osa, mis antakse taaskasutamiseks ettevõtjatele ning eraisikutele.



Tabel 4. Jäätmekäitluse koondtabel maakondade lõikes  
(tonni)

Maakond / linn	Kogus aasta algul	Sissetulek			Väljaminek						Kogus aasta lõpus
		Jäätmeteke maakonnas	Käitlemiseks mk-da sisse	Import	Taas-kasutamine	Kõrval-damine	Ladestatud prügilasse	Teistele antud ja muu	Käitlemiseks mk-st välja	Eksport	
Harju	42 355,2	198 584,5	241 268,9	27 594,1	61 106,4	99,5	51 185,5	13 499,4	43 360,9	299 374,5	41 176,4
Hiiu	2,5	2 136,6			3,2	2,2	2 007,1	18,9	98,1		9,6
Ida-Viru	15 518,3	11 597 025,8	280,2	99,5	1 116 077,6	606 848,5	9 291 078,7	419 124,8	148 567,0	19 156,6	12 070,5
Jõgeva	1 748,8	70 079,3			52 106,1	65,7	4 795,1	1 123,3	12 501,7	23,3	1 212,8
Järva	140,5	14 428,8	15,3		77,3	71,2	6 176,6	4 296,4	3 429,4	28,8	505,0
Lääne	8 425,5	56 021,4	189,1		32 706,9	416,5	6 374,9	6 378,4	8 216,8		10 542,5
Lääne-Viru	14 858,6	366 433,3	95 488,3	25 400,0	308 361,2	15,5	71 143,5	46 120,5	59 794,5		16 744,9
Põlva	4 769,2	77 732,7	83,0		55 711,6	441,2	3 336,9	10 538,0	4 925,5		7 631,7
Pärnumaa	57 854,9	220 958,5	774,1	485,0	66 475,0	295,2	41 666,1	7 918,3	27 946,3	23,7	135 747,9
Rapla	27,8	17 309,4	8 710,4	2 705,7	9 623,7		9 214,5	1 512,7	2 929,6		5 472,8
Saare	78 290,1	57 460,0		24,8	54 818,1	7 640,2	7 420,0	5 904,1	2 196,0	32,9	57 763,7
Tallinn	62 886,6	1 312 612,7	52 337,2	1 549,4	681 286,9	65 212,3	299 086,2	68 575,3	118 819,5	65 530,4	130 875,2
Tartumaa	121 145,2	282 673,0	17 089,7	44,8	129 247,2	24 004,1	57 811,3	38 184,7	53 699,0	3 035,3	114 971,1
Valga	3 962,2	18 585,2	2 417,5		8 001,0		3 325,8	4 800,0	3 283,7		5 554,4
Viljandi	8 304,8	59 838,3			13 636,8	34,4	15 898,2	12 801,6	13 805,5		11 966,6
Võru	2 967,5	45 256,0	5,0		32 928,0	10,8	5 444,5	2 789,5	3 551,7	92,0	3 412,1
<b>KOKKU:</b>	<b>423 257,7</b>	<b>14 397 135,5</b>	<b>418 658,6</b>	<b>57 903,2</b>	<b>2 622 166,9</b>	<b>705 157,4</b>	<b>9 875 964,9</b>	<b>643 586,0</b>	<b>507 125,1</b>	<b>387 297,5</b>	<b>555 657,2</b>

*Selgituseks:*

Alghulgana on toodud jäätmekogused, mis on ettevõtja valduses eelmisest aruandeaastast. Suurimad kogused, mis jäävad käitlemiseks järgmisse aruandeaastasse moodustavad nn püsijäätmed - ehitusjäätmed, metallijäätmed, lubjakivi töötlemisjäätmed, vanarehvid, samuti ka sõnnik, saepuru, muud komposteeruvad jäätmed ning tuhad. Tulbas antud teistele ja muu kajastuvad peamiselt need jäätmekogused, mis on antud ettevõtjatele, kes ei ole aruandekohuselased ja eraisikutele. Suur osa nendest kogustest on taaskasutatud, kuid selle kohta puudub dokumentaalne kinnitus vastuvõtja aruande näol.

## Maakondadevaheline jäätmete liikumine

(tonni) Tabel 5

Kust \ Kuhu	Harju	Hiiu	Ida-Viru	Järva	Jõgeva	Lääne	Lääne-Viru	Pärnu	Põlva	Rapla	Saare	Tallinn	Tartu	Valga	Viljandi	Võru	ANTUD
Harju			142,10	9,23			336,89	137,00	79,00	4 685,80		37 727,47	243,39				43 360,88
Hiiu	27,59			7,40		20,80						42,30					98,09
Ida-Viru	25 861,20						97 313,82	18,10	3 616,00			19 552,07	154,76	2 051,00			148 566,96
Järva	72,47						2 317,83			10,70		473,67	554,69				3 429,35
Jõgeva				6,00			556,30					6,48	11 932,96				12 501,74
Lääne	6 982,29	51,00		50,00			8,47	499,50		30,79		546,21	29,32	19,20			8 216,78
Lääne-Viru	46 291,15		12 362,20		74,00			1,35				1 065,51	0,31				59 794,52
Pärnu	23 363,65		225,94				36,89					3 751,64	202,64	364,00	1,50		27 946,27
Põlva	7,53						965,48			9,50		26,37	3 855,62	54,00		7,00	4 925,50
Rapla	125,65			155,79		189,05	108,00	50,00				2 300,87	0,22				2 929,57
Saare	50,50	28,00				1 166,84		410,51		18,24		351,93	170,00				2 196,02
Tallinn	110 271,30		1 807,14	35,32		220,00	1 097,75	686,42		3 464,90			1 236,66				118 819,49
Tartu	44 964,33		2 294,41			2,69	1 055,87	60,00	4,00	3 117,70		2 197,54		2,50			53 699,05
Valga							69,91	1 032,00				128,10	2 053,66				3 283,67
Viljandi			32,20		29,00	90,00	5 968,28	2 851,88				477,22	3 688,94	4,00		664,00	13 805,53
Võru			3,21				214,46	1 096,00				45,70	2 192,33				3 551,70
<b>SAADUD</b>	<b>258 017,66</b>	<b>79,00</b>	<b>16 867,21</b>	<b>263,74</b>	<b>103,00</b>	<b>1 689,38</b>	<b>110 049,95</b>	<b>6 842,77</b>	<b>3 699,00</b>	<b>11 337,63</b>		<b>68 693,08</b>	<b>26 315,51</b>	<b>2 494,70</b>	<b>1,50</b>	<b>671,00</b>	<b>507 125,11</b>

## Ohtlikud jäätmed

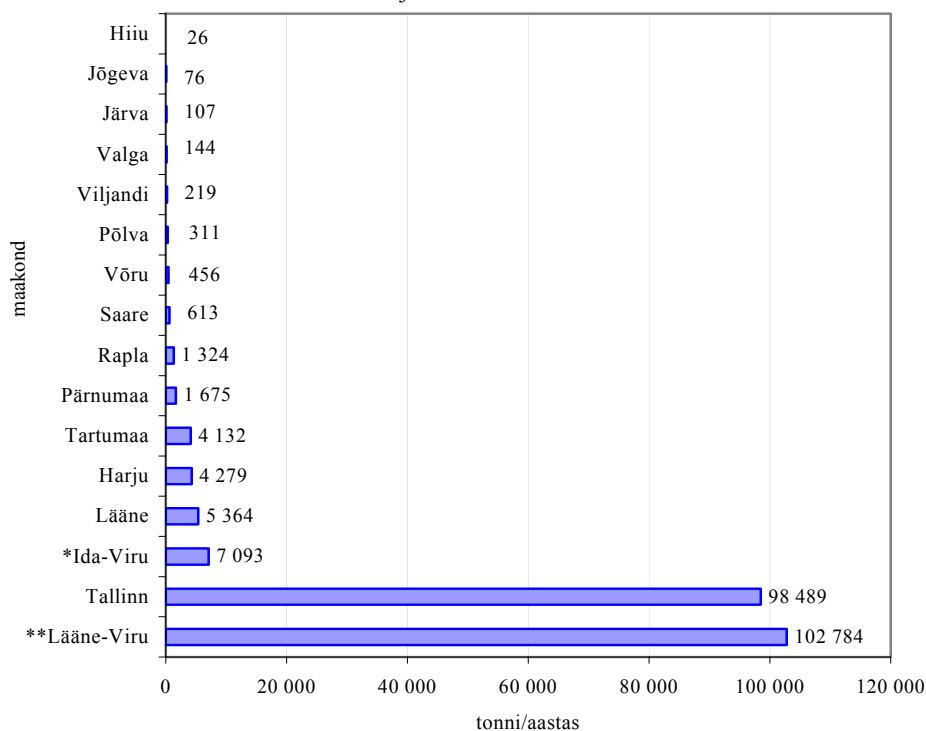
Ohtlike jäätmete teket ja käitlust maakonniti iseloomustab joonis 4 ja tabel 6.

Ohtlike jäätmete teke võrreldes eelmise aastaga on suurenenud 192 567 tonni, mida mõneti võib seostada oluliste jäätmetekitajate ja -käitlejate täpsema ja parema kajastumisega jäätmearuandluses. Põlevkivitööstuses ja –energeetikas, kus tekib peamine osa ohtlikest jäätmetest, on 2002. aastal suurenenud põlevkivikoldetuha, põlevkivi pigijäätmete (fuusside), ja põlevkivilendtuha teke. Võrreldes 2001. aastaga on suurenenud ka laevadel tekkivate pilsivete kajastamine. 2002. a osalesid jäätmearuandluses kaks olulist pilsiveekäitlejat Tallinnas - Vaggen AS ja Naftar AS, kes 2001. a jäätmearuandlusest puudusid. Olulise osa ohtlikest jäätmetest moodustavad veo-, säilitusmahutite ja vaatide puhastusjäätmed ning nn klinkritolmu, mis tekib Kunda tsemenditehase elektrifiltrites. Klinkritolmu kogused on võrreldes eelmise aastaga veidi vähenenud.

Ohtlike jäätmete liikumist maakondade lõikes kirjeldab tabel 7.

Ohtlike jäätmete liikumise põhikogused tulenevad Narva Elektri jaamas tekkiva põlevkivituha taaskasutamisest AS Kunda Nordic Tsemendis ning poolkoksi ja “fuusside” taaskasutamisest samas ettevõttes. Suured kogused tulenevad ka Kunda tsemenditehase “klinkritolmu” ja põlevkivituha kasutamisest muldade parendamiseks lõunapoolsetes põllumajandusliku taustaga maakondades.

Joonis 4. Ohtlike jäätmete teke maakonniti 2002. a



\* Ida - Viru maakonnast on välja jäetud põlevkivi töötlemisega seotud ohtlikud jäätmed (6 171 487 t),

\*\* Lääne - Viru maakonna ohtlike jäätmete põhiosa moodustavad tsemenditöötlemisel tekkivad tuhad ( kood - 10 13 12 \*) Kunda Nordic Tsement AS-is ( 98 698 t )

Tabel 6. Ohtlike jäätmete käitlus maakondade lõikes

Maakond / linn	Kogus aasta algul	Sissetulek			Väljaminek						Kogus aasta lõpus
		Jäätmeteke maakonnas	Käitlemiseks mk-da sisse	Import	Taas-kasutamine	Kõrval-damine	Ladestatud prügilasse	Teistele antud ja muu	Käitlemiseks mk-st välja	Eksport	
Harju	15,8	4 278,8	32,3		97,4		48,0	45,3	4 073,4		62,8
Hiiu	2,5	25,9				2,2		9,1	7,6		9,6
Ida-Viru*	6 083,5	6 178 579,9	280,2		152 618,0	605 032,0	5 289 462,2	24 739,3	91 648,8	15 984,0	5 459,3
Jõgeva	6,8	75,6			10,4	0,1		49,2	6,0		16,8
Järva	4,6	106,6			7,6			15,9	49,6	28,8	9,3
Lääne	1 731,3	5 364,3			3 859,0		0,6	264,9	81,4		2 889,7
Lääne-Viru	2 706,5	102 783,7	86 337,8		144 030,1		43 607,4	437,1	25,9		3 727,5
Põlva	5,1	311,0			4,2	0,0		1,4	292,3		18,2
Pärnumaa	72,6	1 675,0	538,2	484,0	972,5	3,6		118,7	1 507,3		167,7
Rapla	0,7	1 324,0			2,3				1 321,7		0,6
Saare	182,4	613,5			31,5	28,8		4,1	625,2		106,3
Tallinn	4 766,3	98 489,2	4 379,0	1 438,4	18 474,7	65 073,3	314,0	14 884,2	2 977,5	3 743,6	3 605,6
Tartumaa	137,0	4 132,4	448,0		2 928,5	284,6		24,8	1 220,3		259,3
Valga	2,0	143,7	2 051,0		2 051,0				141,1		4,6
Viljandi	22,7	219,2			8,1	2,8		9,2	211,2		10,7
Võru	56,0	456,5				10,8		0,7	468,6		32,4
<b>KOKKU:</b>	<b>15 795,7</b>	<b>6 398 579,5</b>	<b>94 066,6</b>	<b>1 922,4</b>	<b>325 095,4</b>	<b>670 438,1</b>	<b>5 333 432,1</b>	<b>40 603,7</b>	<b>104 658,0</b>	<b>19 756,4</b>	<b>16 380,4</b>

*Selgituseks:*

Tulbas "teistele antud ja muu" moodustavad suurimad kogused need ohtlikud jäätmed, mis arvatavalt antakse taaskasutamiseks ettevõtjatele, kuid aruandluses need ettevõtjad ei osale või ei näita jäätmete sissetulekut, sest sageli on jäätmed muutunud kaubaks ja aruandluses ei deklareerita neid jäätmetena. Suurimad jäätmekogused selles tulbas tulenevad Kunda tsemenditölmust, mida kasutatakse happeliste muldade neutraliseerimiseks, samuti põlevkivituha kasutamisest mullaviljakuse parendamiseks. \* 2002. a puudub Vaivara ohtlike jäätmete prügilade aruanne ja andmed.

Maakondadevaheline ohtlike jäätmete liikumine

(tonni) Tabel 7

Kuhu Kust	Harju	Hiiu	Ida-Viru	Järva	Jõgeva	Lääne	Lääne-Viru	Pärnu	Põlva	Rapla	Saare	Tallinn	Tartu	Valga	Viljandi	Võru	ANTUD
Harju			132,10				331,49	3,00				3 369,18	237,65				4 073,43
Hiiu				7,40								0,19					7,59
Ida-Viru	1,82						85 393,32		3 616,00			534,16	52,52	2 051,00			91 648,83
Järva							14,80					17,45	17,39				49,63
Jõgeva							3,39					1,39	1,21				5,99
Lääne							8,47					72,32	0,62				81,41
Lääne-Viru			3,20									22,42	0,31				25,93
Pärnu			224,09				36,89					1 227,68	17,12		1,50		1 507,28
Põlva							265,48					22,82	3,95				292,25
Rapla							8,00					1 313,52	0,22				1 321,73
Saare						265,60		2,01				259,56	98,00				625,17
Tallinn	32,31		1 212,57				1 097,75	540,23					94,64				2 977,50
Tartu			6,41			0,25	1 055,87					157,75					1 220,29
Valga							69,91					69,90	1,32				141,12
Viljandi			32,20				59,70	29,80				49,50	40,00				211,20
Võru			3,21				214,46					42,88	208,06				468,61
<b>SAADUD</b>	<b>34,14</b>		<b>1 613,78</b>	<b>7,40</b>		<b>265,85</b>	<b>88 559,54</b>	<b>575,04</b>	<b>3 616,00</b>			<b>7 160,71</b>	<b>773,00</b>	<b>2 051,00</b>	<b>1,50</b>		<b>104 657,95</b>

## Olmejäätmed

Olmejäätmete teke moodustab 2002. a aruandluse põhjal kogu jäätmetekkest ligikaudu 3,6%.

Tabel 8. Olmejäätmete teke aastatel 2000 – 2002

	2000	2001	2002
*Olmejäätmete koguteke (sh. kogutud)	604 254	481 137	524 238
sh. segaolmejäätmed (kood 20 03 01)	544 194	376 100	396 743
sh. liigiti kogutud (kood 20 01)	16 452	30 965	34 080
% kogutekkest	3 %	6 %	7 %
Olmejäätmete teke kg/a in. kohta	420	352	387
Elanike arv (mil.)	1.439	1.367	1.356

\*Olmejäätmete koguteke hõlmab olmejäätmeid ja samalaadseid kaubandus-, tööstus- ja ametiasutusejäätmeid, kaasa arvatud liigiti kogutud jäätmeid (st jäätmenimistu kood 20 00 00 kokku).

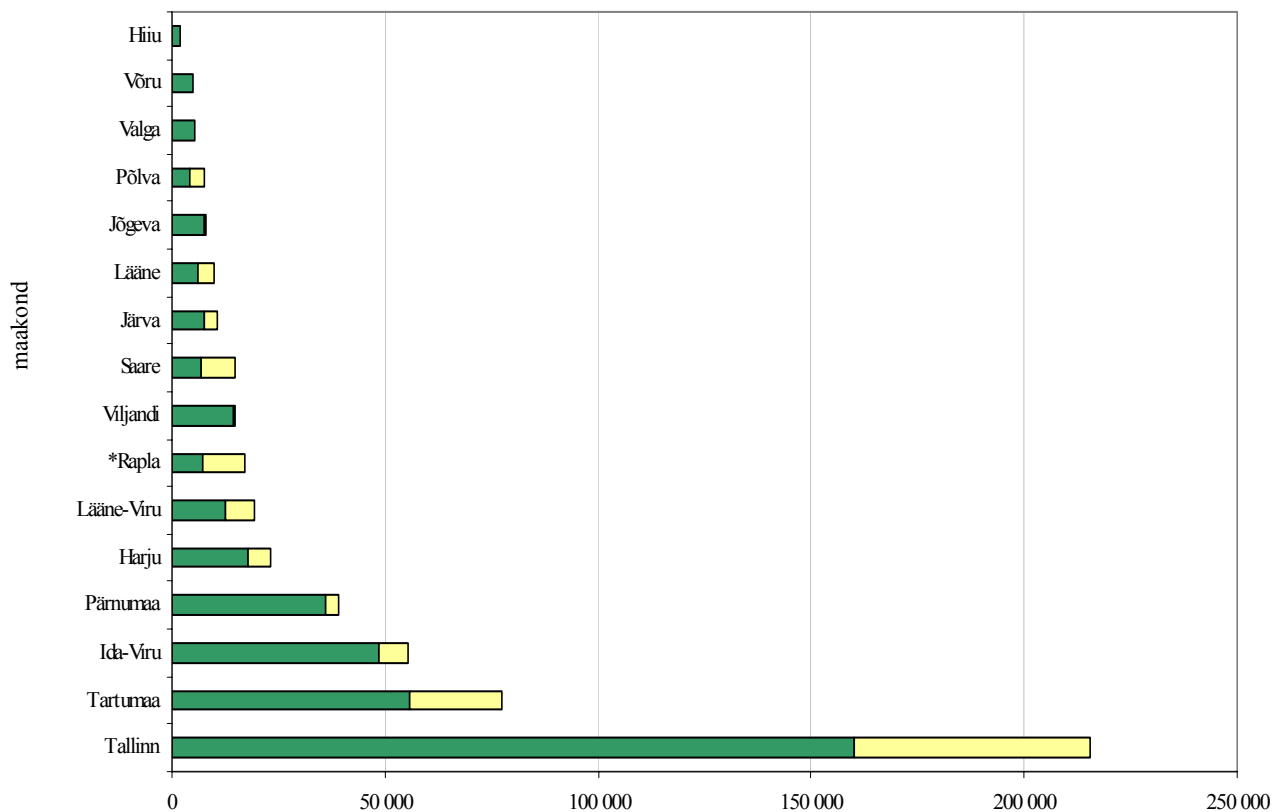
Prügilatesse ladestati 2002. a olmejäätmeid 419 248 tonni ( ~80 % olmejäätmetest), sellest segaolmejäätmeid 381 579 tonni.

Tabelis 9 ja joonisel 5 on kajastatud olmejäätmete teke ja käitlus maakonniti.

Tabel 9. Olmejäätmete käitlus maakondade lõikes  
(tonni)

Maakond/ linn	Kogus aasta algul	Sissetulek			Väljaminek						Kogus aasta lõpus
		Jäätmete maakonnas	Käitlemiseks mk - da sisse	Import	Taas- kasutamine	Kõrvalda- mine	Ladestatud prügilasse	Antud teistele ja muu	Käitlemiseks mk-st välja	Eksport	
Harju	7 603,7	22 990,4	7 869,7	104,5	264,2		20 381,6	636,8	9 312,3	2589,231	5 384,2
Hiiu	0,0	2 044,2					2 004,0	0,0	40,1		0,1
Ida-Viru	2,4	55 274,6			1 653,6		48 266,5	1 103,5	4 249,5		3,9
Jõgeva	1,0	8 056,9			2,0		4 171,5	211,0	3 671,4		2,0
Järva	61,4	10 545,4	6,0		0,4		5 471,3	4 026,3	1 011,1		103,8
Lääne	6,6	9 858,9	189,1		149,5	122,0	6 263,4	3 453,0	62,2		4,4
Lääne-Viru	3,1	19 244,4	1 042,2		158,9	15,0	14 459,8	5 568,0	84,7		3,4
Põlva	1,8	7 460,0	83,0		2 911,4		2 529,1	19,9	1 921,6		162,8
Pärnumaa	79,8	39 118,9	134,0	1,0	48,0	7,2	37 094,4	899,3	993,7	23,708	267,4
Rapla	0,0	17 178,7	1 278,7	2 705,7	8 630,0		6 788,5	148,9	391,2		5 204,5
Saare	19,4	14 613,8		24,8	764,0	5 875,0	6 901,0	360,1	736,9		21,0
Tallinn	288,9	215 299,7	8 196,7		417,5	118,8	185 606,6	18 863,9	14 547,7	3910,38	320,7
Tartumaa	1 010,6	77 406,8	5 470,8		18,1	11,8	56 825,9	23 948,7	983,1	1018,304	1 082,3
Valga	0,7	5 281,2	2,5				3 016,0	297,0	1 969,7		1,7
Viljandi	0,4	14 774,2			1,0	11,7	14 540,2	28,3	193,2		0,2
Võru	1,4	5 089,5	5,0				4 928,0	98,1	62,1		7,6
KOKKU	9 081,2	524 237,6	24 277,7	2 836,0	15 018,4	6 161,5	419 247,8	59 662,6	40 230,6	7541,623	12 570,0

Joonis 5. Olmejäätmete teke maakonniti 2002. a



	Tallinn	Tartumaa	Ida-Viru	Pärimaa	Harju	Lääne-Viru	*Rapla	Viljandi	Saare	Järva	Lääne	Jõgeva	Põlva	Valga	Võru	Hiiu
Liigiti kogutud ja muu	55 327	21 563	6 601	3 069	5 350	6 784	10 132	177	7 679	3 026	3 786	297	3 430	25	209	42
Segaolmejäätmed	159 973	55 844	48 674	36 049	17 641	12 461	7 047	14 597	6 935	7 520	6 073	7 759	4 030	5 256	4 881	2 002

tonni/aastas

\* Raplas tõstab olmejäätmete liigiti kogumiste osakaalu AS Järvakandi Klaas.

■ Segaolmejäätmed ■ Liigiti kogutud ja muu

## Jäätmete taaskasutamine ja kõrvaldamine

Üheks võimaluseks jäätme hulka sid ja nendest tulenevat keskkonnareostust vähendada on jäätmete taaskasutuse suurendamine. Tabelis 10 on toodud andmed jäätmete tekke ja taaskasutamise kohta.

Tabel 10. Jäätmete taaskasutamine aastatel 1998-2002

	1998	1999	2000	2001	2002
Jäätmete teke (t/a)	12 984 219	10 847 989	11 615 849	12 838 765	14 397 136
Jäätmete taaskasutus (t/a)	2 228 759	1 356 356	1 575 353	1 804 782	2 622 167
Taaskasutamise % jäätmete tekkest	17 %	13 %	14 %	14 %	18 %

Tabelis olevate arvude vaatlemisel tuleb silmas pidada, et siin ei kajastu mitte kogu jäätmete taaskasutus, vaid ainult see osa, mis kasutatakse ära aruandluses osalenud ettevõtete poolt. Tegelik jäätmete taaskasutus on kindlasti suurem. Analüüsid aruandluse põhjal jäätmekoguste üleandmist ettevõtjatele ja eraisikutele võiks hinnanguliselt arvata, et taaskasutusse jõuab ligikaudu 21 % - 23 % jäätmetest.

Aruandluses osalenud ettevõtete jäätmete taaskasutamine ettevõttesiseselt on taaskasutamistoimingute põhjal koondatud tabelisse 11 ja protsendiliselt toodud joonisel 6. Andmetest nähtub, et suurimad on jäätmete kasutamine pinnastöötuseks põllumajanduslikul eesmärgil ning anorgaaniliste ainete ringlussevõtt või taasväärtustamine. Viimasesse toimingusse on peamiselt hõlmatud ehitusjäätmete kasutamine pinnasetäitematerjalina ning põlevkivituha kasutamine teedehitusel ja mujal.

Keskkonnanstrateegia üheks oluliseks suunaks on prügilatesse ladestatavate jäätmekoguste vähendamine, mis osaliselt tagatakse jäätmetes sisalduva materjali maksimaalse taasringlussevõttuga. Seetõttu pööratakse suurt tähelepanu kõikvõimalike pakendimaterjalide taaskasutamisele. 2002. aasta aruandluses osalenud ettevõtete andmete põhjal tekkis pakendijäätmeid ligikaudu 40 000 tonni ning see on pakendijäätmete osa, mida ka eraldi käideldakse. Sellest kogusest taaskasutatakse ligi 21%, ekspordi läheb ligi 32%. Suur osa pakendijäätmetest satub aga segaolmejäätmete hulka, seega aruandluses eraldi ei kajastu ning enamasti ladestatakse prügilatesse. Hinnangulistel andmetel (Säästva Eesti Instituut) tekib Eestis aastas pakendijäätmeid 120 000 – 130 000 tonni.

Jäätmete kõrvaldamine on toimingute lõikes toodud tabelis 12 ning joonisel 7.

Kõrvaldamistoimingutest peamine on ladestamine prügilatesse ning ladestamine või matmine ettevõtte oma territooriumile, mida on täpsemalt kirjeldatud alalõigus “Ladestamine prügilatesse”. Ülejäänud kõrvaldamistoimingud moodustavad kokku vaid 1 % ja sellest suurimad kogused tulenevad õlijäätmete füüsikalise-keemilisest töötusest.



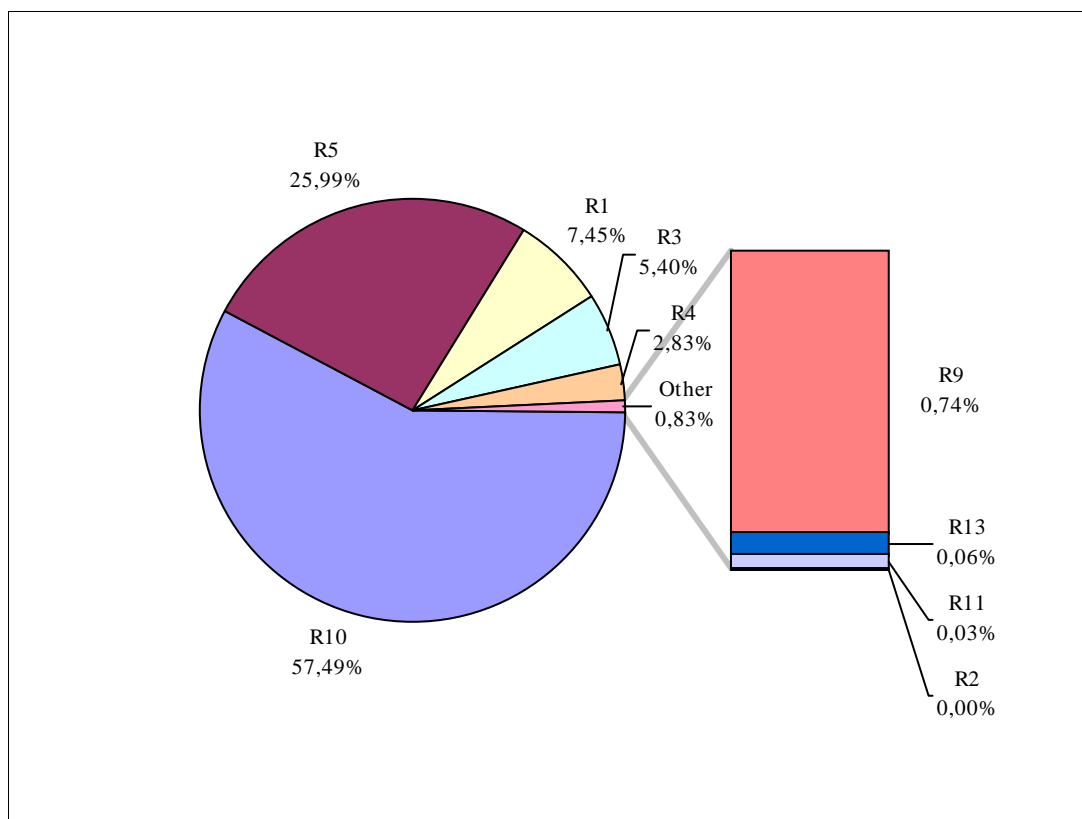
## Kokkuvõte jäätmete taaskasutamisest

(tonni) Tabel 11

R1	kasutamine peamiselt kütusena või muu energiaallikana	195265
R2	lahustite taasväärtustamine või regenereerimine	1
R3	lahustitena mittekasutatavate orgaaniliste ainete ringlussevõtt või taasväärtustamine (sealhulgas kompostimine ja muu bioloogiline muundamine)	141674
R4	metallide või metalliühendite ringlussevõtt või taasväärtustamine	74324
R5	muude anorgaaniliste ainete ringlussevõtt või taasväärtustamine	681578
R9	õlide taasrafineerimine või korduskasutamine mõnel muul viisil	19326
R10	pinnastöötlus põllumajandusliku kasutamise eesmärgil või keskkonnaseisundi parendamiseks	1507533
R11	käesoleva nimistu punktides R1-R10 kirjeldatud mis tahes toimingute tagajärjel tekkinud jäätmete kasutamine	900
R13	jäätmete kogumine nende töötlemiseks käesoleva nimistu punktides R1-R12 nimetatud mis tahes menetlusel, välja arvatud kogumise ajal ajutine ladustamine jäätmete tekkekohas	1567

**KOKKU: 2622167**

Joonis 6



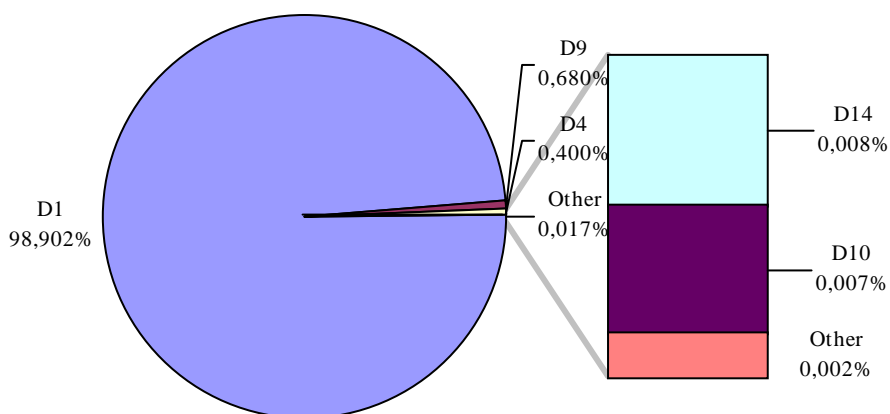
**Kokkuvõte jäätmete kõrvaldamisest**

(tonni) Tabel 12

D1	maapealne või maa-alune ladestamine (näiteks prügilatesse)	10464982
D2	pinnastöötlus (näiteks vedelate või püdelate heitmete biolagundamine pinnases)	79
D4	vedelate või püdelate jäätmete paigutamine maapealsetesse kaevanditesse, basseinidesse, paistiikidesse jne	42365
D8	bioloogiline töötlus, mida ei ole käsitletud mujal käesolevas nimistus ning mille lõppsaaduseks on ühendid ja segud, mis kõrvaldatakse mis tahes toiminguga D1-D12	137
D9	füüsikaline-keemiline töötlus, mida ei ole käsitletud mujal käesolevas nimistus ning mille lõppsaaduseks on ühendid ja segud, mis kõrvaldatakse mis tahes toiminguga D1-D12 (näiteks aurutamine, kuivatamine, kaltsineerimine)	71999
D10	põletamine maismaal	696
D13	jäätmesegude koostamine või jäätmete segamine enne käesoleva nimistu punktides D1-D12 nimetatud mis tahes toimingut	31
D14	jäätmete ümberpakkimine enne käesoleva nimistu punktides D1-D13 nimetatud mis tahes toimingut	834

**KOKKU: 10581122**

Joonis 7



## **Ladestamine prügilatesse**

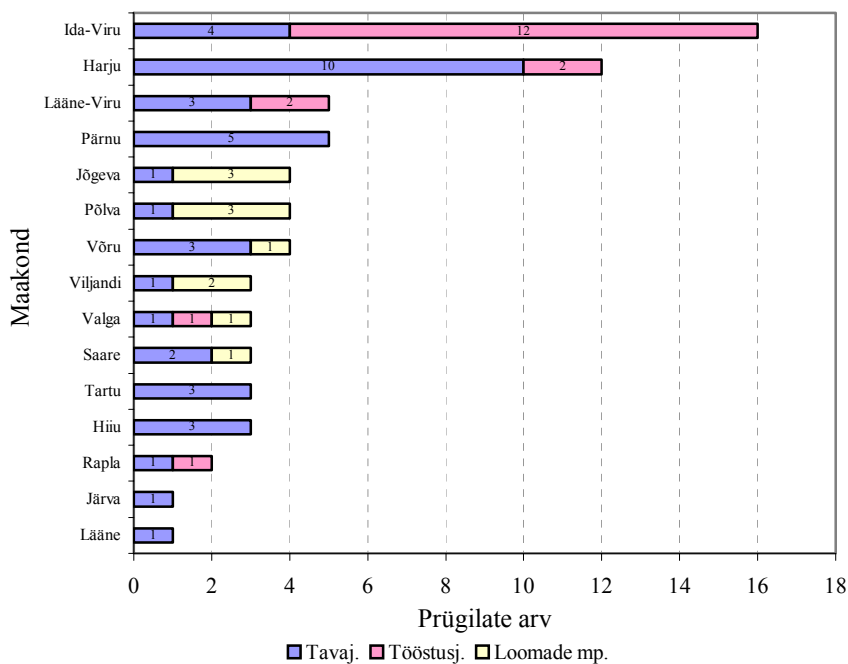
*Üleriigilise jäätmekava* (RT I, 23. 12. 2002, 104, 609) järgi on praeguse jäätmepoliitika peaesmärgiks jäätmetekke vältimine ja vähendamine ning jäätmetes sisalduva materjali maksimaalne võimalik ringlussevõtt või taaskasutamine. Jäätmete ladestamine prügilatesse tuleks kõne alla alles viimases järjekorras, kuna see saab olema ühtlasi kõige kallim jäätmekäitlusviis. Prügilates tuleks seejuures rakendada ainult turvalist ja kontrollitud tegevust. 2002. a oli euronõuetele vastavaid tavajäätmete prügilaid kasutusel neli: Väätsa prügila Järvemaal, Torma prügila Jõgevemaal, Uikala prügila Ida-Virumaal ning Rakke prügila Lääne-Virumaal.

2002. a oli jäätmete põhiliseks käitlusviisiks jäätmete ladestamine – prügilatesse viidi ligikaudu 70 % tekkinud ja kogutud jäätmetest. Prügilatesse ladestatavate jäätmekoguste vähendamine eeldaks jäätmete eelnevat sorteerimist ja taaskasutusse saatmist.

Tabel 13 annab ülevaate prügilatesse ladestatud jäätmekogustest maakondade lõikes, kusjuures tava- ja tööstusjäätmete prügilatesse ladestatud kogused on toodud kaartidel. Tavajäätmete prügila käesolevas ülevaates on prügila, kuhu põhiliselt ladestati olmejäätmeid ja tööstuses, kaubanduses, ehituses ning mujal tekkinud tavajäätmeid. Tööstusjäätmete prügila on prügila, kuhu ladestati ainult tööstuses tekkinud tava- ja ohtlike jäätmeid. Kokku ladestati prügilatesse 9 875 965 tonni jäätmeid, millest 9 236 701 tonni (ligikaudu 94 %) ladestati tööstusjäätmete ladestuspaikadesse Ida-Virumaal, kusjuures 9 227 200 tonni ladestatud kogusest tulenes põlevkivitööstuse ja –energeetika sektorist.

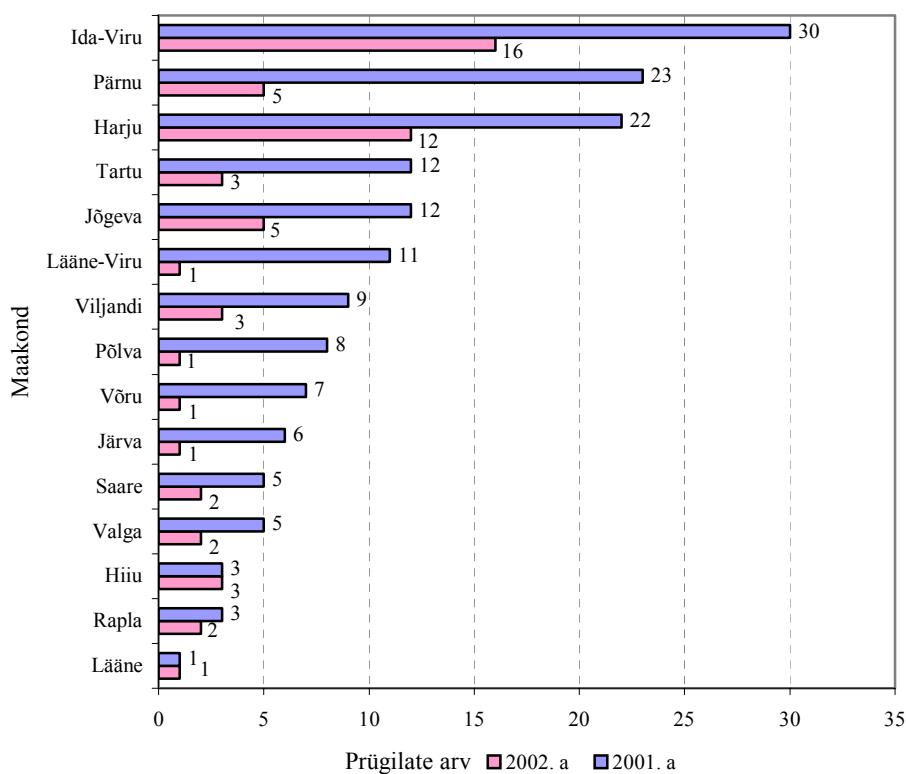
Ettevõtete jäätmearuannete põhjal oli 2002. a kasutusel 70 prügilat, neist 40 tavajäätmete prügilat, 18 tööstusjäätmete prügilat ja 11 loomade matmispaika (joonis 8). Tegutses ka Vaivara ohtlike jäätmete prügila, mida käitis Modulwaste AS, kuid seoses käitaja muutumisega 2002. a ettevõtte jäätmekäitluse kohta aruannet ei esitanud ja seega puudub ka täpne ülevaade nimetatud prügilasse vastu võetud ja ladestatud jäätmekogustest. Aru andnud ettevõtete aruannete põhjal viidi Vaivara ohtlike jäätmete prügilasse ligikaudu 1925 tonni ohtlike jäätmeid, millest üle 50 % moodustasid mahutite põhjasetted ja tehastes, seadmetes ja seadmete hooldamisel tekkinud ohtlikud jäätmed.

Joonis 8. Prügilate arv



Võrreldes 2001. a on 2002. a kasutusel olevate prügilate arv tunduvalt vähenenud seoses keskkonnanõuetele mittevastavate prügilate aktiivse sulgemisega 2001. a lõpul (joonis 9), mis oli tingitud keskkonnaministri 26. juuni 2001. a määruse nr 34 *Nõuded prügilate rajamiseks, kasutamiseks ja sulgemiseks* ( edaspidi prügilamääruse) nõuete kehtima hakkamisest 1. septembril, 2001. a. Kuna prügilamääruse reguleerimisalasse ei kuulu loomade matmispaigad, siis joonisel 9 ei ole neid arvestatud.

Joonis 9. Prügilate arv



**HARJUMAA PRÜGILAD**

Prügila kood	Prügila nimi	Äriregistrikood	Ettevõtte nimi	Ladestatud kogus (t)
8954 01	Haavakannu prügila	10391898	Vaania AS	597.830
5157 02	Haiba-Mõnuste prügila	10484938	Haiko Teenused OÜ	30.000
9827 05	Kehra prügila	10089165	HORIZON TSELLULOOSI JA PABERI AS	24669.000
2474 02	Lagedi prügila	10391898	Vaania AS	6675.660
4496 02	Loo prügila	10342753	Loo Elamuhoolitus OÜ	1434.000
5537 04	Oru prügila	10540200	RADIX HOOLDUSE OÜ	1455.000
0580 01	Paldiski prügila	10537741	I.V.A.P.G OÜ	3235.000
7905 01	Sõrve prügila	10412235	Tabasalu Vesi OÜ	7947.000
8450 02	Tuula prügila	10159479	Cleanaway Keila OÜ	5142.000
<b>Kokku:</b>				<b>51185.490</b>

**HIUMAA PRÜGILAD**

Prügila kood	Prügila nimi	Äriregistrikood	Ettevõtte nimi	Ladestatud kogus (t)
3869 02	Käina prügila	10418692	Cleanaway Hiiumaa OÜ	247.560
3978 01	Külama (Emmaste) prügila	75009987	EMKO, Munitsipaalasutus	133.100
4765 02	Risti (Ristivälja) prügila	10418692	Cleanaway Hiiumaa OÜ	1626.450
<b>Kokku:</b>				<b>2007.110</b>

**IDA-VIRUMAA PRÜGILAD**

Prügila kood	Prügila nimi	Äriregistrikood	Ettevõtte nimi	Ladestatud kogus (t)
1120 02	Ahtme SEJ tuhaväljak	10160791	Kohtla-Järve Soojus, AS	96512.000
0511 05	Balti SEJ tööst.jäätm.ladestus	10579981	NARVA ELEKTRIJAAMAD, AS	5896.000
0511 01	Balti SEJ tuhaväljak nr.1	10579981	NARVA ELEKTRIJAAMAD, AS	1333260.000
1472 03	Eesti SEJ tuhaväljak	10579981	NARVA ELEKTRIJAAMAD, AS	3592536.000
5615 02	Estonia kaev. aheraine nr.1	10337962	Põlevkivi Kaevandamise AS	2902817.000
5615 04	Estonia kaevanduse tuhaväljak	10337962	Põlevkivi Kaevandamise AS	12328.000
0309 05	Kiviõli poolkoki ladestus	10186158	KIVIÕLI KEEMIATÖÖSTUSE OÜ	188799.000
0309 02	Kiviõli prügila	10019928	ELKARIN, OÜ	2961.420
0322 01	K-Järve SEJ tuhaväljak	10160791	Kohtla-Järve Soojus, AS	58632.000
0511 04	Kroomnaha prügila	10013788	Nakro, AS	105.570
1381 01	Narva prügila	10229666	HEAKORRASTUS, AS	23381.300
8895 06	Sillamäe prügila	10229666	HEAKORRASTUS, AS	4660.000
0735 02	Sillamäe setteväljak	10446139	ÖKOSIL, AS	4610.000

3562 02	Uikala prügila	10339722	UIKALA PRÜGILA, AS	23375.450
5841 02	Viru aheraine ladestus	10338125	VIRU KAEVANDUS, AS	1037278.000
5841 03	Viru koldetuha ladestus	10338125	VIRU KAEVANDUS, AS	3927.000
<b>Kokku:</b>				<b>9291078.740</b>

#### JÕGEVAMAA PRÜGILAD

Prügila kood	Prügila nimi	Äriregistrikood	Ettevõtte nimi	Ladestatud kogus (t)
4342 08	Kolli matmispaik	10039687	Torma Põllumajandusosüühing	21.000
1179 02	Piiraja matmispaik	10171470	Adavere Agro, AS	97.400
1950 01	Prikso loomade matmispaik	10212105	Härjanurme Mõis, OÜ	4.000
9596 02	Torma prügila	10697462	AMESTOP, OÜ	4672.660
<b>Kokku:</b>				<b>4795.060</b>

#### JÄRVAMAA PRÜGILAD

Prügila kood	Prügila nimi	Äriregistrikood	Ettevõtte nimi	Ladestatud kogus (t)
0937 04	Väätsa prügila	10672746	Väätsa Prügila, AS	6176.640
<b>Kokku:</b>				<b>6176.640</b>

#### LÄÄNEMAA PRÜGILAD

Prügila kood	Prügila nimi	Äriregistrikood	Ettevõtte nimi	Ladestatud kogus (t)
5989 01	Pullapää prügila	10306958	RAGN SELLS AS	6374.894
<b>Kokku:</b>				<b>6374.894</b>

#### LÄÄNE-VIRUMAA PRÜGILAD

Prügila kood	Prügila nimi	Äriregistrikood	Ettevõtte nimi	Ladestatud kogus (t)
0345 02	KNT tööstusjäätmete prügila	10156772	Kunda Nordic Tsement AS	51925.330
0345 01	Kunda jäätmete ladestus	10306958	RAGN SELLS AS	86.900
6775 06	Rakke prügila	75010016	Rakke Valla Kommunaalasutus	1958.750
6953 04	Tapu prügila	10391898	Vaania AS	1990.160
8740 04	Ussimäe prügila	10306958	RAGN SELLS AS	15182.337
<b>Kokku:</b>				<b>71143.477</b>

#### PÕLVAMAA PRÜGILAD

Prügila kood	Prügila nimi	Äriregistrikood	Ettevõtte nimi	Ladestatud kogus (t)
1081 01	Adiste prügila	10244631	Põlva Heakord, AS	2863.640
2728 02	Jänesesoo loomade matmispaik	10252062	Vastse-Kuuste Lihetööstus, AS	435.000

## 2002. a prügilatesse ladestatud jäätmete kogused

Tabel 13

3170 02	Kiuma loomade matmispaik	10063763	Põlva Põllumajanduslik OÜ	12.600
7098 05	Rosma loomade matmispaik	10269039	Peri Põllumajanduslik OÜ	25.700
<b>Kokku:</b>				<b>3336.940</b>

### PÄRNUMAA PRÜGILAD

Prügila kood	Prügila nimi	Äriregistrikood	Ettevõtte nimi	Ladestatud kogus (t)
4381 01	Kihnu prügila	75003967	Kihnu Vallavalitsus	9.200
7280 01	Kilingi-Nõmme prügila	10357565	Saarde Kommunaal, OÜ	497.000
0625 01	Pärnu prügila	10214156	Minu Vara Lääne, AS	39390.900
6617 06	Pärnu-Jaagupi prügila	75001767	Halinga Vallavalitsus	601.000
7186 04	Vändra prügila	10336439	Vändra MP, OÜ	1168.000
<b>Kokku:</b>				<b>41666.100</b>

### RAPLAMAA PRÜGILAD

Prügila kood	Prügila nimi	Äriregistrikood	Ettevõtte nimi	Ladestatud kogus (t)
8971 07	Mäepere prügila	10075513	Resk, OÜ	8907.190
0260 02	Tupiku jäätmete ladestus	10078827	Järvakandi Kommunaal, OÜ	307.300
<b>Kokku:</b>				<b>9214.490</b>

### SAAREMAA PRÜGILAD

Prügila kood	Prügila nimi	Äriregistrikood	Ettevõtte nimi	Ladestatud kogus (t)
0373 02	Kaarmise loomade matmispaik	10053871	Saaremaa Liha- ja Piimatööstus, AS	319.000
3657 02	Kudjape prügila	10083286	Prügimees OÜ	6889.000
5390 01	Neemi prügila	10083286	Prügimees OÜ	212.000
<b>Kokku:</b>				<b>7420.000</b>

### TARTUMAA PRÜGILAD

Prügila kood	Prügila nimi	Äriregistrikood	Ettevõtte nimi	Ladestatud kogus (t)
4099 01	Aardlapalu prügila	10126512	Cleanaway Tartu, AS	53716.270
4046 01	Laguja prügila	10306958	RAGN SELLS AS	3870.000
3338 03	Viinamärdi prügila	75007942	Nõo Vallavalitsus	225.000
<b>Kokku:</b>				<b>57811.270</b>

### VALGAMAA PRÜGILAD

Prügila kood	Prügila nimi	Äriregistrikood	Ettevõtte nimi	Ladestatud kogus (t)
8999 01	AS Oskar matmispaik	10209921	Otepää Oskar, OÜ	9.800
4390 03	Skan Holz Helme AS puiduj.lad.	10172328	SKAN HOLZ HELME AS	300.000
0854 04	Valga prügila	10051910	ENKEMA, OÜ	3015.980
<b>Kokku:</b>				<b>3325.780</b>

**VILJANDIMAA PRÜGILAD**

<u>Prügila kood</u>	<u>Prügila nimi</u>	<u>Äriregistrikood</u>	<u>Ettevõtte nimi</u>	<u>Ladestatud kogus (t)</u>
1613 01	Epra loomade matmispaik	10021262	Sürgavere Põllumajandusühistu	5.100
5201 01	Seafarm Ekesco loomade matmispaik	10153584	Ekseko AS	329.000
0897 01	Viljandi prügila	10358731	Cleanaway Viljandi AS	15564.100
			<b>Kokku:</b>	<b>15898.200</b>

**VÕRUMAA PRÜGILAD**

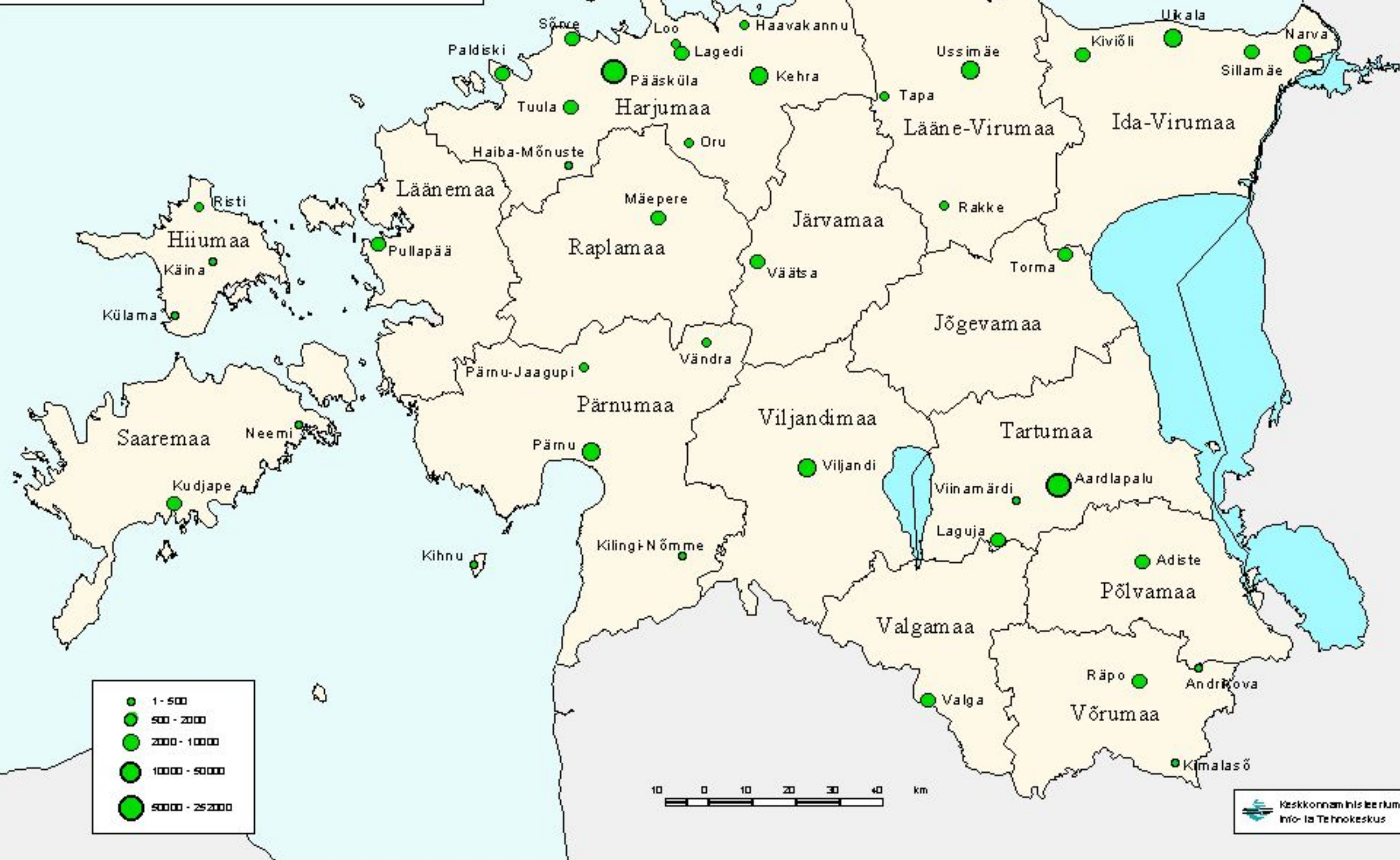
<u>Prügila kood</u>	<u>Prügila nimi</u>	<u>Äriregistrikood</u>	<u>Ettevõtte nimi</u>	<u>Ladestatud kogus (t)</u>
1264 01	Andrikova prügila	10210388	MEROB, OÜ	55.000
3095 01	Kimalasõ (Misso) prügila	75013782	Misso Vallavalitsus	60.000
9307 04	loomade matmispaik	10001420	Todas, AS	30.000
7217 02	Räpo (Võru) prügila	10306958	RAGN SELLS AS	5299.500
			<b>Kokku:</b>	<b>5444.500</b>

**TALLINNA PRÜGILAD**

<u>Prügila kood</u>	<u>Prügila nimi</u>	<u>Äriregistrikood</u>	<u>Ettevõtte nimi</u>	<u>Ladestatud kogus (t)</u>
0000 00	Kopli 103 Tallinn	10001288	SLOPS OÜ	13207.000
0784 01	Maleva 4 Tallinn	10001288	SLOPS OÜ	34710.000
0784 02	Pääsküla prügila	10367730	Tallinna Jäätme keskuse AS	251169.228
			<b>Kokku:</b>	<b>299086.228</b>
			<b>Eesti kokku:</b>	<b>9875964.919</b>

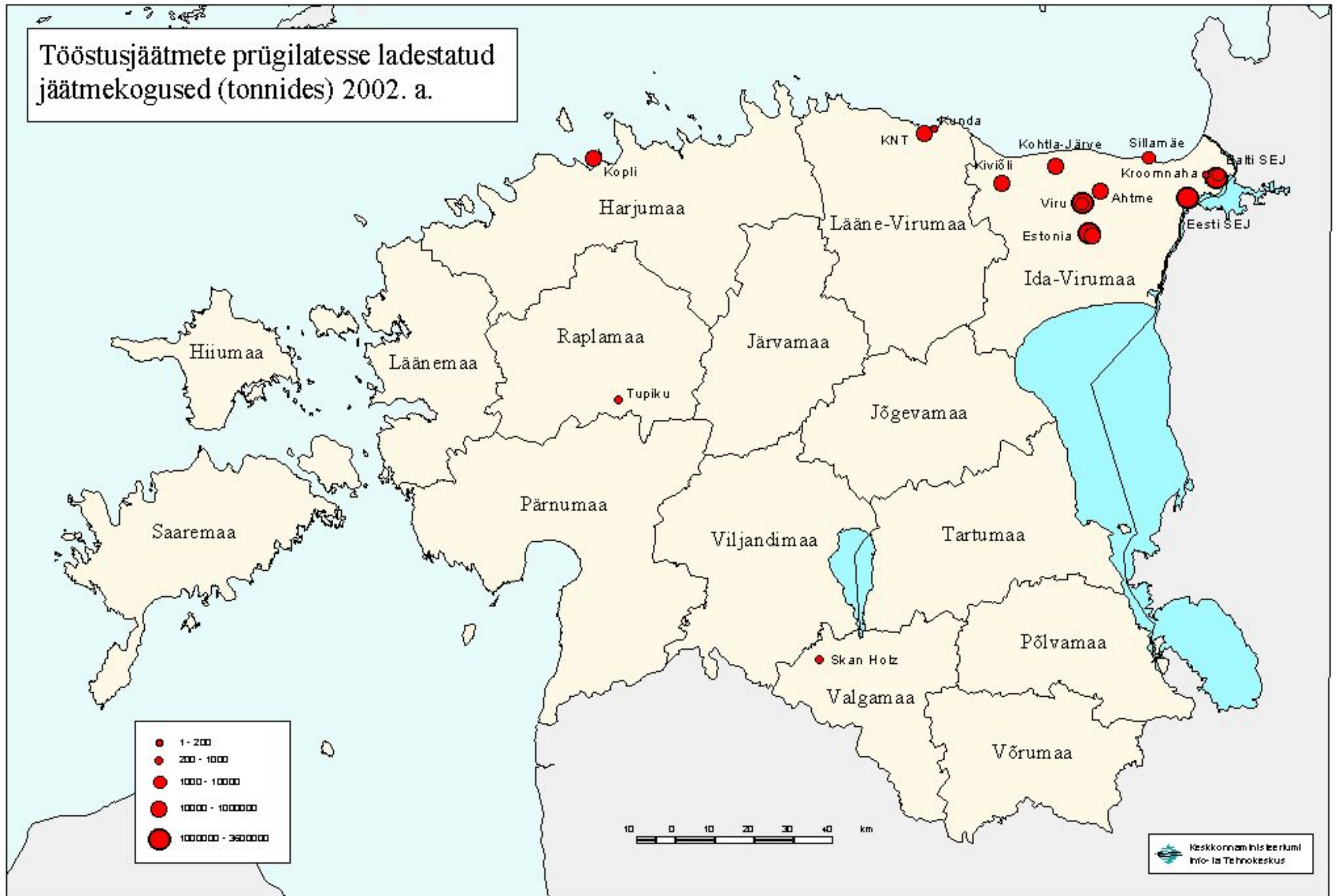


Tavajäätmeprügilatesse ladestatud  
jäätmekogused (tonnides) 2002. a.





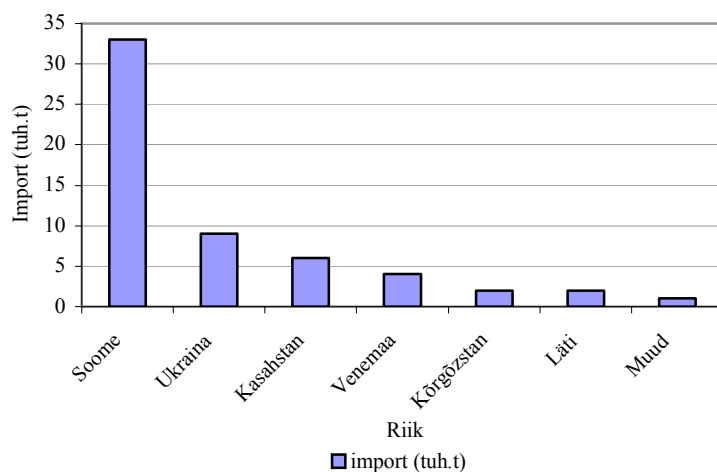
Tööstusjäätmete prügilatesse ladestatud  
jäätmekogused (tonnides) 2002. a.



## Jäätmete import ja eksport

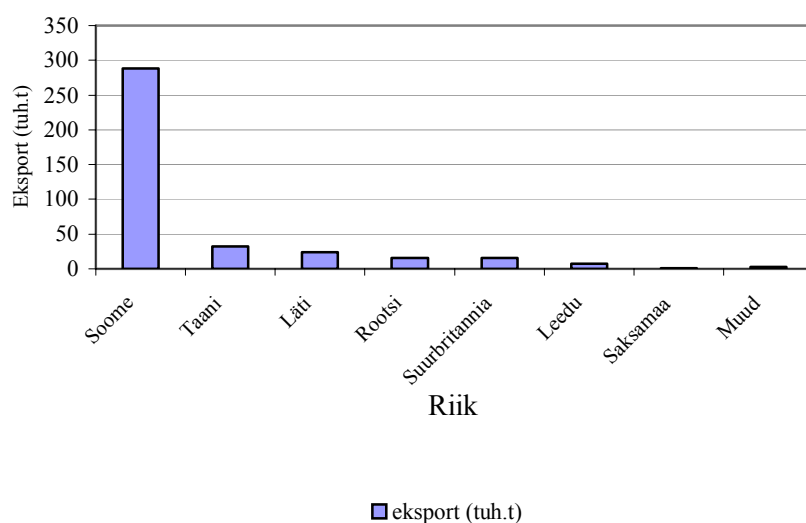
2002. a imporditi kokku 57 903 tonni jäätmeid. Suur osa jäätmeid, kokku üle 33 tuh. t, sh 25400 t kivisöelendtuhka, 5 775 t värviliste metallide jäätmeid ja 2 140 t klaasijäätmeid toodi Eestisse Soomest. Endistest nõukogude liiduvabariikidest toodi põhiliselt raua- ja terasejäätmeid, Lätist ka üle 800 tonni pliiakusid ja ligikaudu 566 tonni klaasijäätmeid (vt joonis 10). Ülevaade imporditud jäätmeteliikidest ja kogustest on toodud tabelis 14.

Joonis 10. Jäätmete import 2002. a



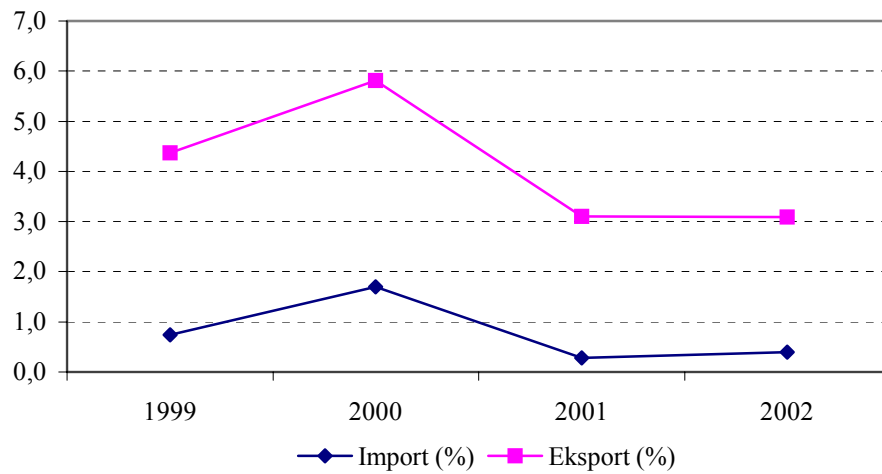
2002.a eksporditi kokku 387 298 tonni jäätmeid. Põhiliseks ekspordipartneriks oli Soome, kuhu liikus üle 288 tuh.t jäätmeid, s.h üle 265 tuh.t raua- ja terasejäätmeid ja raudteerööpaid (vt joonis 11). Ülevaade eksporditud jäätmeteliikidest ja kogustest on toodud tabelis 15.

Joonis 11. Jäätmete eksport 2002. a



Jäätmete import ja eksport aastate lõikes on toodud joonisel 12. Jäätmete import moodustas 2002. a 0,4 % ja eksport ligikaudu 3 % jäätmete tekkest.

Joonis 12. Jäätmete import ja eksport



**Jäätmete import**

(tonni) Tabel 14

EJL kood	Jäätmete nimetus	import
<b>10 01</b>	<b>Jõujaamades ja muudes põletusseadmetes tekkinud jäätmed (välja arvatud jaotises 19 nimetatud jäätmed )</b>	
10 01 02	Kivisöelendtuhk	25 400
<b>10 09</b>	<b>Mustmetallide valujäätmed</b>	
10 09 99 02	Raua- ja terasevalujäätmed	10 382
<b>10 10</b>	<b>Värviliste metallide valujäätmed</b>	
10 10 99 01	Vase- ja vasesulamivalujäätmed	227
<b>12 01</b>	<b>Metallide ja plastide mehaanilisel vormimisel ning füüsilisel ja mehaanilisel pinnatöötlemisel tekkinud jäätmed</b>	
12 01 01	Mustmetalliviilmed ja treilaastud	428
12 01 03	Värvilise metalli viilmed ja treilaastud	16
<b>13 04</b>	<b>Pilsivesi</b>	
13 04 02*	Sadamates laevadelt vastu võetud pilsivesi	1 089
<b>15 01</b>	<b>Pakendid (sealhulgas lahus kogutud olmepakendijäätmed)</b>	
15 01 01	Paber- ja kartongpakendid	76
15 01 04 02	Mustmetallpakendid, välja arvatud alkoholi ja karastusjookide müügiapakendid	374
<b>16 01</b>	<b>Romusõidukid mitmesugustest liiklusvaldkondadest (sealhulgas liikurmasinad) ning romusõidukite lammutamisel ja sõidukihooldusel tekkinud jäätmed</b>	
16 01 03	Vanarehvid	233
16 01 06	Romusõidukid, mis ei sisalda vedelikke ega ohtlikke osi	428
16 01 18 01	Vask ja vasesulamid	1
<b>16 02</b>	<b>Elektri- ja elektroonikaseadmete ning muude seadmete ja aparaatide jäätmed</b>	
16 02 14	Kasutuselt kõrvaldatud seadmed, mida ei ole nimetatud koodinumbriga 16 02 09 kuni 16 02 13	39
16 02 16 01	Kasutuselt kõrvaldatud seadmetelt eemaldatud mustmetalloosad, mida ei ole nimetatud koodinumbriga 16 02	991
16 02 16 02	Kasutuselt kõrvaldatud seadmetelt eemaldatud vask- ning vasesulamosad, mida ei ole nimetatud koodinumb	12
16 02 16 03	Kasutuselt kõrvaldatud seadmetelt eemaldatud alumiinium- ning alumiiniumsulamosad, mida ei ole nimetat	7
16 02 16 06	Kasutuselt kõrvaldatud seadmetelt eemaldatud muudest värvilistest metallidest ning nende sulamitest osad,	133
16 02 16 07	Kasutuselt kõrvaldatud seadmetelt eemaldatud segametallidest osad, mida ei ole nimetatud koodinumbriga 1	162
<b>16 03</b>	<b>Praaktootepartiid ja kasutamata tooted</b>	
16 03 04 01	Mustmetallidest koosnevad anorgaanilised jäätmed, mida ei ole nimetatud koodinumbriga 16 03 03 01	1 070
16 03 04 05	Muudest värvilistest metallidest ning nende sulamitest koosnevad anorgaanilised jäätmed, mida ei ole nimet	31
<b>16 06</b>	<b>Patareid ja akud</b>	
16 06 01*	Pliiakud	833
<b>16 08</b>	<b>Kasutatud katalüsaatorid</b>	
16 08 01	Kulda, hõbedat, reenumi, roodiumi, pallaadiumi, iriidiumi või plaatinat sisaldavad kasutatud katalüsaatorid	12
<b>17 04</b>	<b>Metallid (sealhulgas sulamid)</b>	
17 04 01	Vask, pronks, valgevask	44
17 04 05	Raud ja teras	6 890
17 04 07	Metallisegud	200
<b>19 10</b>	<b>Metalli sisaldavate jäätmete purustamisjäätmed</b>	
19 10 02	Värviliste metallide jäätmed	5 775

**Jäätmete import**

(tonni) Tabel 14

EJL kood	Jäätmete nimetus	import
<b>19 12</b>	<b>Jäätmete mehaanilise töötlemise jäätmed, nt nimistus mujal nimetamata sortimis-, purustamis-, kokkupressimis- või granuleerimisjäätmed</b>	
19 12 02	Mustmetall	214
<b>20 01</b>	<b>Olmejäätmete hulgast väljanopitud või liigiti kogutud jäätmed (v. a alajaotises 15 01 nimetatud jäätmed)</b>	
20 01 02	Klaas	2 706
20 01 40 01	Mustmetall	86
20 01 40 06	Segametallid	19
<b>20 03</b>	<b>Muud olmejäätmed</b>	
20 03 01	Prügi (segaolmejäätmed)	26
<b>KÕIK KOKKU:</b>		<b>57 903</b>

**Jäätmete eksport**

(tonni) Tabel 15

EJL kood	Jäätmete nimetus	Ekspord
<b>02 02 Liha, kala ja muude loomsete toiduainete valmistamisel ja töötlemisel tekkinud jäätmed</b>		
02 02 02	Loomsete kudede jäätmed	165
<b>04 02 Tekstiilitööstusjäätmed</b>		
04 02 22	Töödeldud tekstiilkiudude jäätmed	1 473
<b>06 01 Hapete valmistamisel, kokkusegamisel, jaotamisel ja kasutamisel tekkinud jäätmed</b>		
06 01 99	Nimistus mujal nimetamata jäätmed	0
<b>09 01 Fotograafiajäätmed</b>		
09 01 04*	Kinnistilahused	102
09 01 07	Hõbedat või hõbedatühendeid sisaldav fotofilm ja -paber	27
<b>10 01 Jõujaamades ja muudes põletusseadmetes tekkinud jäätmed (välja arvatud jaotises 19 nimetatud jäätmed )</b>		
10 01 97*	Põlevkivikoldetuhk	15 984
<b>10 05 Tsingi termometallurgiaprotsessides tekkinud jäätmed</b>		
10 05 01	Primaar- ja sekundaarsulatusräbu	5
<b>10 09 Mustmetallide valujäätmed</b>		
10 09 99 02	Raua- ja terasevalujäätmed	11 410
<b>10 10 Värviliste metallide valujäätmed</b>		
10 10 99 01	Vase- ja vasesulamivalujäätmed	227
<b>11 05 Kuumgalvaanimisjäätmed</b>		
11 05 01	Kõvatsink	40
<b>12 01 Metallide ja plastide mehaanilisel vormimisel ning füüsikalisel ja mehaanilisel pinnatöötlemisel tekkinud jäätmed</b>		
12 01 01	Mustmetalliviilmed ja treilaastud	14 355
12 01 03	Värvilise metalli viilmed ja treilaastud	49
12 01 03 05	Segametalliviilmed ja -treilaastud	5
<b>15 01 Pakendid (sealhulgas lahus kogutud olmepakendijäätmed)</b>		
15 01 01	Paber- ja kartongpakendid	4 338
15 01 04 02	Mustmetallpakendid, välja arvatud alkoholi ja karastusjookide müügipakendid	357
15 01 04 03	Alumiiniumpakendid, välja arvatud alkoholi ja karastusjookide müügipakendid	376
<b>16 01 Romusõidukid mitmesugustest liiklusvaldkondadest (sealhulgas liikurmasinad) ning romusõidukite lammutamisel ja sõidukihooldusel tekkinud jäätmed</b>		
16 01 06	Romusõidukid, mis ei sisalda vedelikke ega ohtlikke osi	409
16 01 18 01	Vask ja vasesulamid	142
16 01 18 02	Alumiinium ja alumiiniumsulamid	410

EJL kood	Jäätmete nimetus	Eksport
<b>16 02 Elektri- ja elektroonikaseadmete ning muude seadmete ja aparatuuride jäätmed</b>		
16 02 09*	Trafod ja kondensaatorid	19
16 02 14	Kasutuselt kõrvaldatud seadmed, mida ei ole nimetatud koodinumbriga 16 02 09 kuni 16 02 13	36
16 02 16 01	Kasutuselt kõrvaldatud seadmetelt eemaldatud mustmetalloosad, mida ei ole nimetatud koodinumbriga 16 02 15 01	991
16 02 16 06	Kasutuselt kõrvaldatud seadmetelt eemaldatud muudest värvilistest metallidest ning nende sulamitest osad, mida ei ole nimetatud koodinumbriga 16 02 15 05	84
16 02 16 07	Kasutuselt kõrvaldatud seadmetelt eemaldatud segametallidest osad, mida ei ole nimetatud koodinumbriga 16 02 15 06	157
16 02 98	Muud kasutuselt kõrvaldatud seadmed ja aparatuurid, mida ei ole nimetatud koodinumbriga 16 02 97	946
<b>16 03 Praaktootepartiid ja kasutamata tooted</b>		
16 03 04 01	Mustmetallidest koosnevad anorgaanilised jäätmed, mida ei ole nimetatud koodinumbriga 16 03 03 01	1 023
16 03 04 05	Muudest värvilistest metallidest ning nende sulamitest koosnevad anorgaanilised jäätmed, mida ei ole nimetatud koodinumbriga 16 03 03 05	33
<b>16 06 Patareid ja akud</b>		
16 06 01*	Pliiakud	3 652
<b>16 08 Kasutatud katalüsaatorid</b>		
16 08 01	Kulda, hõbedat, reenumi, roodiumi, pallaadiumi, iriidiumi või plaatinat sisaldavad kasutatud katalüsaatorid (v. a koodinumbriga 16 08 07 nimetatud katalüsaatorid)	23
<b>17 04 Metallid (sealhulgas sulamid)</b>		
17 04 01	Vask, pronks, valgevask	4 233
17 04 02	Alumiinium	5 730
17 04 03	Plii	226
17 04 04	Tsink	119
17 04 05	Raud ja teras	238 415
17 04 05 01	Raudteerööpad	10 010
17 04 06	Tina	9
17 04 07	Metalliseadused	521
<b>19 10 Metallid sisaldavate jäätmete purustamisjäätmed</b>		
19 10 01	Raua- ja terasejäätmed	57 294
19 10 02	Värviliste metallide jäätmed	6 080
19 10 02 04	Muude värviliste metallide ja nende sulamite jäätmed	66
<b>19 12 Jäätmete mehaanilise töötlemise jäätmed, nt nimistus mujal nimetamata sortimis-, purustamis-, kokkupressimis- või granuleerimisjäätmed</b>		
19 12 02	Mustmetall	205
19 12 03 03	Plii ja pliiisulamid	9
<b>20 01 Olmejäätmete hulgast väljanopitud või liigiti kogutud jäätmed (v. a alajaotises 15 01 nimetatud jäätmed)</b>		
20 01 01	Paber ja papp	7 111
20 01 02	Klaas	183
20 01 39	Plastid	64
20 01 40 01	Mustmetall	82
20 01 40 05	Muud värvilised metallid ja nende sulamid	4
20 01 40 06	Segametallid	98
<b>KÕIK KOKKU:</b>		<b>387 298</b>



EESTI ETTEVÕTETE JÄÄTMETE KOOND  
JÄÄTMELIIKIDE JA OHTLIKE JÄÄTMETE  
NIMISTU JÄRGI  
2002

---

**Tabelite selgituseks:**

Jäätmeteke (s.h kogutud) on negatiivne juhul, kui eelmise aasta jäätmekogused (veerg “Kogus aasta algul”) on antud jäätmekäitlejale üle sellel aruandeaastal ning jäätmekäitleja näitab nende vastuvõtmist mõne teise jäätmekoodiga.

# Sisukord

Tabel  
16 17  
Lk.

<b>01</b>	<b>MAAVARADE JA MAA-AINESE UURINGUTEL, KAEVANDAMISEL NING FÜÜSIKALISEL JA KEEMILISEL TÖÖTLEMISEL TEKKINUD JÄÄTMED</b>	37	71
01 01	Maavarade kaevandamisjäätmед	37	
01 03	Metalle sisaldavate maavarade füüsilise ja keemilise töötlemise jäätmед		
01 04	Mittemaaksete maavarade füüsilise ja keemilise töötlemise jäätmед	37	71
01 05	Puurimishiivad ja muud puurimisjäätmед		
<b>02</b>	<b>PÕLLUMAJANDUSES, AIANDUSES, VESIVILJELUSES, METSANDUSES, JAHINDUSES JA KALAPÜÜGIL NING TOIDUAINETE VALMISTAMISEL JA TÖÖTLEMISEL TEKKINUD JÄÄTMED</b>	38	71
02 01	Põllumajanduses, aianduses, vesiviljeluses, metsanduses, jahinduses ja kalapüügil tekkinud jäätmед	38	71
02 02	Liha, kala ja muude loomsete toiduainete valmistamisel ja töötlemisel tekkinud jäätmед	38	
02 03	Puu- köögi- ja teravilja, toiduõli, kakao, kohvi, tee ja tubaka töötlemisel ning valmistamisel, konservitootmisel, pärimi ja pärimikontsentraadi tootmisel ning melassi valmistamisel ja kääritamisel tekkinud jäätmед	39	
02 04	Suhkrutootmisjäätmед		
02 05	Piimatööstusjäätmед	39	
02 06	Pagari- ja kondiitritööstusjäätmед	39	
02 07	Alkoholsete ja alkoholivabade jookide (välja arvatud kohvi, tee ja kakao) tootmisjäätmед	39	
<b>03</b>	<b>PUIDU TÖÖTLEMISEL NING PABERI, KARTONGI, TSELLULOOSI, PLAATIDE JA MÖÖBLI VALMISTAMISEL TEKKINUD JÄÄTMED</b>	40	72
03 01	Puidu töötlemise ning plaatide ja mööbli tootmise jäätmед	40	72
03 02	Puidukaitseainejäätmед	40	72
03 03	Tselluloosi, paberi ja kartongi tootmise ja töötlemise jäätmед	40	
<b>04</b>	<b>NAHA-, KARUSNAHA- JA TEKSTIILITÖÖSTUSJÄÄTMED</b>	41	72
04 01	Naha- ja karusnahatööstusjäätmед	41	72
04 02	Tekstiilitööstusjäätmед	41	
<b>05</b>	<b>NAFTA JA ÕLI RAFINEERIMISEL NING FRAKTSIONEERIMISEL, MAAGAASI PUHASTAMISEL JA KIVISÖE NING PÕLEVKIVI UTMISEL TEKKINUD JÄÄTMED</b>	42	73
05 01	Nafta ja õli rafineerimise ning fraktsioneerimise jäätmед	42	73

# Sisukord

		Tabel	
		16	17
		Lk.	
05 06	Kivisöe ja põlevkivi utmisjäätmed	42	73
05 07	Maagaasi ning kivisöe ja põlevkivi uttegaasi puhastusjäätmed	42	73
<b>06</b>	<b>ANORGAANILISTES KEEMIAPROTSESSIDES TEKKINUD JÄÄTMED</b>	43	74
06 01	Hapete valmistamisel, kokkusegamisel, jaotamisel ja kasutamisel tekkinud jäätmed	43	74
06 02	Aluste valmistamisel, kokkusegamisel, jaotamisel ja kasutamisel tekkinud jäätmed	43	74
06 03	Soolade ja soolalahuste ning metallioksiidide valmistamisel, kokkusegamisel, jaotamisel ja kasutamisel tekkinud jäätmed	43	74
06 04	Metalle sisaldavad jäätmed mida ei ole nimetatud alajaotises 06 03	43	74
06 05	Reovee kohtpuhastussetted	44	74
06 06	Väävliühendite valmistamisel, kokkusegamisel, jaotamisel, kasutamisel, keemilisel töötlemisel ja väävlitustamisel tekkinud jäätmed	44	
06 07	Halogeenide valmistamisel, kokkusegamisel, jaotamisel, kasutamisel ja keemilisel töötlemisel tekkinud jäätmed		
06 08	Räni ja räniderivaatide valmistamisel, kokkusegamisel, jaotamisel ja kasutamisel tekkinud jäätmed		
06 09	Fosforiühendite valmistamisel, kokkusegamisel, jaotamisel, kasutamisel ja keemilisel töötlemisel tekkinud jäätmed		
06 10	Lämmastikuühendite valmistamisel, kokkusegamisel, jaotamisel, kasutamisel ja keemilisel töötlemisel ning väetisetootmisel tekkinud jäätmed		
06 11	Anorgaaniliste pigmentide ja valgussummutite valmistamisel tekkinud jäätmed		
06 13	Muudes anorgaanilistes keemiaprotsessides tekkinud jäätmed	44	75
<b>07</b>	<b>ORGAANILISTES KEEMIAPROTSESSIDES TEKKINUD JÄÄTMED</b>	45	76
07 01	Orgaaniliste põhikemikaalide valmistamisel, kokkusegamisel, jaotamisel ja kasutamisel tekkinud jäätmed	45	76
07 02	Plasti, sünteetilise kummi ja tehiskiu valmistamisel, kokkusegamisel, jaotamisel ja kasutamisel tekkinud jäätmed	45	76
07 03	Orgaaniliste värvainete ja pigmentide valmistamisel, kokkusegamisel, jaotamisel ja kasutamisel tekkinud jäätmed (välja arvatud alajaotises 06 11 nimetatud jäätmed)	45	
07 04	Orgaaniliste taimekaitsevahendite (välja arvatud koodinumbritega 02 02 08 ja 02 01 09 nimetatud jäätmed), puidukaitseainete (välja arvatud alajaotises 03 02 nimetatud jäätmed) ning muude biotsiidide valmistamisel, kokkusegamisel, jaotamisel ja kasutamisel tekkinud jäätmed		
07 05	Ravimite valmistamisel, kokkusegamisel, jaotamisel ja kasutamisel tekkinud jäätmed	45	
07 06	Rasvade, määrete, seepide, puhastus-, desinfitseerimis- ja kosmeetikavahendite valmistamisel, kokkusegamisel, jaotamisel ning kasutamisel tekkinud jäätmed	46	76
07 07	Peenkemikaalide ja nimistus mujal nimetamata keemiatoodete valmistamisel, kokkusegamisel, jaotamisel ja kasutamisel tekkinud jäätmed	46	76

## Sisukord

Tabel  
16 17  
Lk.

<b>08</b>	<b>PINNAKATETE (VÄRVIDE, LAKKIDE JA KLAASJATE EMAILIDE), LIIMIDE, HERMEETIKUTE JA TRÜKIVÄRVIDE VALMISTAMISEL, KOKKUSEGAMISEL, JAOTAMISEL JA KASUTAMISEL TEKKNUD JÄÄTMED</b>	47	77
08 01	Värvide ja lakkide valmistamisel, kokkusegamisel, jaotamisel ja kasutamisel ning ärastamisel tekkinud jäätmed	47	77
08 02	Muude pinnakatete (sealhulgas keraamiliste materjalide) valmistamisel, kokkusegamisel, jaotamisel ja kasutamisel tekkinud jäätmed		
08 03	Trükivärvide valmistamisel, kokkusegamisel, jaotamisel ja kasutamisel tekkinud jäätmed	47	77
08 04	Liimide ja hermeetikute (sealhulgas veekindlust tõstvate ainete) valmistamisel, kokkusegamisel, jaotamisel ja kasutamisel tekkinud jäätmed	47	77
08 05	Mujal jaotises 08 nimetamata jäätmed		
<b>09</b>	<b>FOTOGRAAFIAJÄÄTMED</b>	48	78
09 01	Fotograafiajäätmed	48	78
<b>10</b>	<b>TERMILISTES PROTSSESSIDES TEKKNUD JÄÄTMED</b>	49	78
10 01	Jõujaamades ja muudes põletusseadmetes tekkinud jäätmed (välja arvatud jaotises 19 nimetatud jäätmed)	49	78
10 02	Raua- ja terasetootmisjäätmed	49	
10 03	Alumiiniumi termometallurgiaprotsessides tekkinud jäätmed		
10 04	Plii termometallurgiaprotsessides tekkinud jäätmed		
10 05	Tsingi termometallurgiaprotsessides tekkinud jäätmed	49	
10 06	Vase termometallurgiaprotsessides tekkinud jäätmed	49	
10 07	Hõbeda, kulla ja plaatina termometallurgiaprotsessides tekkinud jäätmed		
10 08	Muude värviliste metallide termometallurgiaprotsessides tekkinud jäätmed	50	
10 09	Mustmetallide valujäätmed	50	
10 10	Värviliste metallide valujäätmed	50	
10 11	Klaasi ja klaastoodete valmistamisel tekkinud jäätmed	50	
10 12	Keraamikatoodete, telliste, plaatide ja ehitustoodete valmistamisel tekkinud jäätmed	50	
10 13	Tsemendi, lubja, krohvisegu ning nendest toodete valmistamisel tekkinud jäätmed	51	78
10 14	Krematooriumijäätmed		

<b>11</b>	<b>METALLIDE JA MUUDE MATERJALIDE PINNATÖÖTLUSEL JA PINDAMISEL NING VÄRVILISTE METALLIDE HÜDROMETALLURGIAPROTSSESSIDES TEKKINUD JÄÄTMED</b>	52	79
11 01	Metallide ja muude materjalide pinnatöötluksel ja pindamisel (nt galvaanimesel, tsinkimesel, peitsimesel, söövitamesel, fosfaatimesel, leelisesel rasvaarastusel, anoodimesel) tekkinud jäätmed	52	79
11 02	Värviliste metallide hüdro metallurgiaprotsessides tekkinud jäätmed	52	79
11 03	Karastamisel tekkinud setted ja tahked jäätmed	52	79
11 05	Kuumgalvaanimesijäätmed	52	
<b>12</b>	<b>METALLIDE JA PLASTIDE MEHAANILISEL VORMIMISEL NING FÜÜSIKALISEL JA MEHAANILISEL PINNATÖÖTLEMISEL TEK KINUD JÄÄTMED</b>	53	80
12 01	Metallide ja plastide mehaanilisel vormimisel ning füüsikalisel ja mehaanilisel pinnatöötlemisel tekkinud jäätmed	53	80
12 03	Rasva vesi- ja aurärastamisel tekkinud jäätmed (välja arvatud jaotises 11 nimetatud jäätmed)	53	80
<b>13</b>	<b>ÕLI- JA VEDELKÜTUSEJÄÄTMED (välja arvatud toiduõlid ning jaotistes 05 12 ja 19 nimetatud jäätmed)</b>	54	81
13 01	Hüdraulikaõlijäätmed	54	81
13 02	Mootori-, käigukasti- ja määrideõlid	54	81
13 03	Isolatsiooni- ja soojusvahetusvanaõlid	54	81
13 04	Pilsivesi	55	81
13 05	Õlipüünisejäätmed	55	82
13 07	Vedelkütusejäätmed	55	82
13 08	Nimistus mujal nimetamata õlijäätmed	55	82
<b>14</b>	<b>ORGAANILISTE LAHUSTITE KÜLMUTUSAGENSI- JA VAHU- VÕI AEROSOLI KANDEGAASI JÄÄTMED (välja arvatud jaotistes 07 ja 08 nimetatud jäätmed)</b>	56	82
14 06	Orgaaniliste lahustite külmutusagensi- ja vahu- või aerosoolikandegaasijäätmed	56	82
<b>15</b>	<b>PAKENDIJÄÄTMED; NIMISTUS MUJAL NIMETAMATA ABSORBENDID, PUHASTUSKALTSUD, FILTERMATERJALID JA KAITSERIETUS</b>	57	83
15 01	Pakendid (sealhulgas lahus kogutud olmepakendijäätmed)	57	83
15 02	Absorbendid, filtermaterjalid, puhastuskaltsud ja kaitserietus	57	83

# Sisukord

Tabel  
16 17  
Lk.

<b>16</b>	<b>NIMISTUS MUJAL NIMETAMATA JÄÄTMED</b>	58	84
16 01	Romusõidukid mitmesugustest liiklusvaldkondadest (sealhulgas liikurmasinad) ning romusõidukite lammutamisel ja sõidukihooldusel tekkinud jäätmed	58	84
16 02	Elektri- ja elektroonikaseadmete ning muude seadmete ja aparaatide jäätmed	59	84
16 03	Praaktootepartiid ja kasutamata tooted	59	84
16 04	Lõhkeainejääd		
16 05	Survemahutis gaasid ja kasutuselt kõrvaldatud kemikaalid	60	84
16 06	Patareid ja akud	60	85
16 07	Veo- ja hoiumahutite ning vaatide puhastusjäätmed (jaotistes 05 ja 12 nimetatud jäätmed välja arvatud)	60	85
16 08	Kasutatud katalüsaatorid	60	
16 09	Oksüdeerivad ained		
16 10	Väljaspool ettevõtet töödeldavad vesipõhised vedeljäätmed	60	85
16 11	Vooderdise- ja tulekindlate materjalide jäätmed	61	
<b>17</b>	<b>EHITUS- JA LAMMUTUSPRAHT (SEALHULGAS SAASTUNUD MAA-ALADELT EEMALDATUD PINNAS)</b>	62	86
17 01	Betoon, tellised, plaadid ja keraamikatooted	62	
17 02	Puit, klaas ja plast	62	86
17 03	Bituumenitaolised segud ning kivisöe- või põlevkivitõrv ja tõrvasaadused	62	86
17 04	Metallid (sealhulgas sulamid)	63	86
17 05	Pinnas (sealhulgas saastunud maa-aladelt eemaldatud pinnas), kivid ja süvenduspinnas	63	86
17 06	Isolatsioonimaterjalid ja asbesti sisaldavad ehitusmaterjalid	63	86
17 08	Kipsipõhised ehitusmaterjalid	63	
17 09	Muu ehitus- ja lammutusprah	64	
<b>18</b>	<b>INIMESTE JA LOOMADE TERVISHOIUL VÕI SELLEGA SEONDUVATEL UURINGUTEL TEKKNUD JÄÄTMED (VÄLJA ARVATUD KÖÖGI- JA SÖÖKLAJÄÄTMED, MIS EI OLE TERVISHOIUGA OTSESELT SEOTUD)</b>	64	87
18 01	Inimese sünnitushooldel ning haiguste diagnoosimisel, ravimisel või ärahoidmisel tekkinud jäätmed	64	87
18 02	Loomahaiguste uurimisel, diagnoosimisel, ravimisel või ärahoidmisel tekkinud jäätmed	64	87
<b>19</b>	<b>JÄÄTMEKÄITLUSETTEVÕTETE, ETTEVÕTTEVÄLISTE REOVEEPUHASTITE NING JOOGI- JA TÖÖSTUSVEE KÄITLEMISEL TEKKNUD JÄÄTMED</b>	65	88
19 01	Jäätmete põletamisel või pürolüüsil tekkinud jäätmed	65	88

## S i s u k o r d

Tabel  
16 17  
Lk.

19 02	Jäätmete füüsikalise-keemilise töötlemise (nt kroomi- ja tsüaniidiärastuse, neutraliseerimise) tekkinud jäätmed	65	88
19 03	Stabiliseeritud ja tahkestatud jäätmed	65	88
19 04	Klaasistatud jäätmed ja klaasistamisjäätmed		
19 05	Tahkete jäätmete aeroobse töötlemise tekkinud jäätmed		
19 06	Tahkete jäätmete anaeroobse töötlemise tekkinud jäätmed		
19 07	Prügilanõrgvesi		
19 08	Nimistus mujal nimetamata reoveepuhastusjäätmed	66	88
19 09	Joogi- ja tööstusvee käitlusjäätmed	66	
19 10	Metalli sisaldavate jäätmete purustamisjäätmed	66	
19 11	Õli regenereerimisjäätmed	66	88
19 12	Jäätmete mehaanilise töötlemise jäätmed, nt nimistus mujal nimetamata sortimis-, purustamis-, kokkupressimis- või granuleerimisjäätmed	67	88
19 13	Pinnase ja põhjavee tervendustöödel tekkinud jäätmed		
<b>20</b>	<b>OLMEJÄÄTMED (KODUMAJAPIDAMISJÄÄTMED JA SAMALAADSED KAUBANDUS-, TÖÖSTUS- JA AMETIASUTUSJÄÄTMED), SEALHULGAS LIIGITI KOGUTUD JÄÄTMED</b>	68	89
20 01	Olmejäätmete hulgast väljanõpitud või liigiti kogutud jäätmed (v. a alajaotises 15 01 nimetatud jäätmed)	68	89
20 02	Aia- ja haljastujäätmed (sealhulgas kalmistujäätmed)	69	
20 03	Muud olmejäätmed	69	



(tonni) Tabel 16

EJL kood	Jäätmete nimetus	Kogus aasta algul	Sissetulek		Väljaminek					Kogus aasta lõpus
			Jäätmeteke (sh. kogutud)	Import	Taas-kasutamine	Kõrvaldamine	Ladestatud prügilasse	Antud teistele ja muu	Eksport	
<b>01</b>	<b>MAAVARADE JA MAA-AINESE UURINGUTEL, KAEVANDAMISEL NING FÜÜSIKALISEL JA KEEMILISEL TÖÖTLEMISEL TEKKINUD JÄÄTMED</b>									
01 01	Maavarade kaevandamisjäätmed									
01 01 02	Mittemaaksete maavarade kaevandamisjäätmed		4872247,000		722094,000			3940095,000	210058,000	
	Kokku:		4872247,000		722094,000			3940095,000	210058,000	
01 04	Mittemaaksete maavarade füüsilise ja keemilise töötlemise jäätmed									
01 04 07*	Mittemaaksete maavarade füüsilisel ja keemilisel töötlemise	0,600	0,100							0,700
01 04 08	Kruusajäätmed ja kivipuru, mida ei ole nimetatud koodinumbr		46806,560		18806,560					28000,000
01 04 09	Liiva- ja savijäätmed		192,500		53,000			139,500		
01 04 10	Tolmjad ja pulbrilised jäätmed, mida ei ole nimetatud koodinu	5,500	0,500							6,000
01 04 13	Kivilõikamisel ja -saagimisel tekkinud jäätmed, mida ei ole ni	62663,000	3005,700		24653,700					41015,000
01 04 99	Nimistus mujal nimetamata jäätmed	5915,000	205,000		175,000					5945,000
	Kokku:	68584,100	50210,360		43688,260			139,500		74966,700
<b>01</b>	<b>Kokku:</b>	<b>68584,1</b>	<b>4922457,4</b>		<b>765782,3</b>			<b>3940234,5</b>	<b>210058,0</b>	<b>74966,7</b>

EJL kood	Jäätmete nimetus	Kogus aasta algul	Sissetulek		Väljaminek					Kogus aasta lõpus
			Jäätmete (sh. kogutud)	Import	Taas-kasutamine	Kõrvaldamine	Ladestatud prügilasse	Antud teistele ja muu	Eksport	

**02 PÕLLUMAJANDUSES, AIANDUSES, VESIVILJELUSES, METSANDUSES, JAHINDUSES JA KALAPÜÜGIL NING TOIDUAINETE VALMISTAMISEL JA TÖÖTLEMISEL TEKKINUD JÄÄTMED**

02 01 Põllumajanduses, aianduses, vesiviljeluses, metsanduses, jahinduses ja kalapüügil tekkinud jäätmed

02 01 01	Pesemis- ja puhastamissetted		30,700		30,400					0,300
02 01 02	Loomsete kudede jäätmed	95,000	1311,300		245,000	88,650	905,800	156,300		10,550
02 01 03	Taimsete kudede jäätmed	368,002	10224,225		2048,225	110,000		8352,000		82,002
02 01 04	Plastijäätmed (välja arvatud pakendid)	2,375	25,520					12,720		15,175
02 01 06	Loomaväljaheited, virts ja sõnnik (sh reostunud allapanu), eral	25931,200	266283,300		250405,500			10236,000		31573,000
02 01 07	Metsamajandusjäätmed (nt oksad, risu)		644,000		322,000	21,800	300,200			
02 01 08*	Ohtlike aineid sisaldavad põllumajanduskemikaalijäätmed	15,363	12,946					8,361		19,948
02 01 09	Põllumajanduskemikaalijäätmed, mida ei ole nimetatud koodi		0,571							0,571
02 01 10	Metallijäätmed	13,000	85,360					70,960		27,400
02 01 10 01	Raua- ja terasejäätmed	0,330	32,000		3,100			28,080		1,150
02 01 10 06	Segametallijäätmed	4,000	30,500		1,000			30,000		3,500
02 01 99	Nimistus mujal nimetatamata jäätmed	205,000	131,205		229,705					106,500
	Kokku:	26634,270	278811,627		253284,930	220,450	1206,000	18894,421		31840,096

02 02 Liha, kala ja muude loomsete toiduainete valmistamisel ja töötlemisel tekkinud jäätmed

02 02 01	Pesemis- ja puhastamissetted		196,000			5,000		191,000		
02 02 02	Loomsete kudede jäätmed	16,600	7647,920		4182,300	205,500	1590,120	1521,000	165,000	0,600
02 02 03	Tarbimis- või töötlemiskõlbmatud materjalid		208,569		2,000		10,000	196,569		
02 02 04	Reovee kohtpuhastussetted		329,400		320,000	9,400				
02 02 99	Nimistus mujal nimetatamata jäätmed	50,000	838,000		823,000			35,800		29,200
	Kokku:	66,600	9219,889		5327,300	219,900	1600,120	1944,369	165,000	29,800

(tonni) Tabel 16

EJL kood	Jäätmete nimetus	Kogus aasta algul	Sissetulek		Väljaminek					Kogus aasta lõpus
			Jäätmeteke (sh. kogutud)	Import	Taas-kasutamine	Kõrvaldamine	Ladestatud prügilasse	Antud teistele ja muu	Eksport	
02 03	Puu-, köögi- ja teravilja, toiduõli, kakao, kohvi, tee ja tubaka töötlemisel ning valmistamisel, konservitootmisel, pärimi ja pärimikontsentraadi tootmisel ning melassi valmistamisel ja kääritamisel tekkinud jäätmed									
02 03 01	Pesemis-, puhastamis-, koorimis-, tsentrifuugimis- ja separeeri		1137,000					1137,000		
02 03 99	Nimistus mujal nimetamata jäätmed		61,800		25,000			26,800		10,000
	Kokku:		1198,800		25,000			1163,800		10,000
02 05	Piimatööstusjäätmed									
02 05 01	Tarbimis- või töötlemiskõlbmatud materjalid	15,093	21,904				10,000	8,111		18,886
02 05 02	Reovee kohtpuhastussetted		2500,000					2500,000		
02 05 98	Vadak		7409,000			1214,000		4286,000		1909,000
02 05 99	Nimistus mujal nimetamata jäätmed	10,000	179,900		140,000			39,900		10,000
	Kokku:	25,093	10110,804		140,000	1214,000	10,000	6834,011		1937,886
02 06	Pagari- ja kondiitritööstusjäätmed									
02 06 01	Tarbimis- või töötlemiskõlbmatud materjalid	0,100	7,220					7,220		0,100
02 06 99	Nimistus mujal nimetamata jäätmed		16,000					16,000		
	Kokku:	0,100	23,220					23,220		0,100
02 07	Alkoholsete ja alkoholivabade jookide (välja arvatud kohv, tee ja kakao) tootmisjäätmed									
02 07 01	Toorme pesemisel, puhastamisel ja mehaanilisel töötlemisel (p		93,000					93,000		
02 07 02	Piirituse destilleerimisjäätmed		22230,000					22230,000		
02 07 99	Nimistus mujal nimetamata jäätmed		5122,000					5122,000		
	Kokku:		27445,000					27445,000		
<b>02</b>	<b>Kokku:</b>	<b>26726,1</b>	<b>326809,3</b>		<b>258777,2</b>	<b>1654,4</b>	<b>2816,1</b>	<b>56304,8</b>	<b>165,0</b>	<b>33817,9</b>

## 40 Eesti ettevõtete jäätmete koond jäätmeliikide tekkepõhise jaotuse järgi

(tonni) Tabel 16

EJL kood	Jäätmete nimetus	Kogus aasta algul	Sissetulek		Väljaminek					Kogus aasta lõpus
			Jäätmete (sh. kogutud)	Import	Taas-kasutamine	Kõrvaldamine	Ladestatud prügilasse	Antud teistele ja muu	Eksport	

**03 PUIDU TÖÖTLEMISEL, PLAATIDE JA MÖÖBLI NING TSELLULOOSI, PABERI JA KARTONGI TOOTMISEL TEKKINUD JÄÄTMED**

## 03 01 Puidu töötlemise ning plaatide ja mööbli tootmise jäätmed

03 01 01	Puukoore- ja korgijäätmed	1664,000	19579,910		18061,440	2,000	2438,970	120,000		621,500
03 01 04*	Ohtlike aineid sisaldav saepuru, laastud, pinnud, puit, laast- j		90,600		90,600					
03 01 05	Saepuru, sh puidutolm, laastud, pinnud, puit, laast- ja muud pu	13957,300	296155,510		188084,220	40,000	1551,600	52367,940		68069,050
03 01 99	Nimistus mujal nimetamata jäätmed	463,000	33880,800		16884,200		26,500	17233,100		200,000
	Kokku:	16084,300	349706,820		223120,460	42,000	4017,070	69721,040		68890,550

## 03 02 Puidukaitseainejäätmed

03 02 04*	Anorgaanilised puidukaitseained	0,050	0,040							0,090
03 02 98*	Puidukaitseaineid sisaldavad setted		1,280					0,640		0,640
	Kokku:	0,050	1,320					0,640		0,730

## 03 03 Tselluloosi, paberi ja kartongi tootmise ja töötlemise jäätmed

03 03 01	Puukoore- ja puidujäätmed	670,000	13628,400		8713,400		219,000	4766,000		600,000
03 03 07	Vanapaberist ja -kartongist pulbi valmistamisel mehaanilisel te	35,900	166,600		47,500			155,000		
03 03 08	Ringlusse võetud vanapaberi ja -kartongi sortimisjäätmed		135,000		135,000					
03 03 09	Lubjasete («meesa»)		22088,000				22088,000			
03 03 99	Nimistus mujal nimetamata jäätmed		320,000		160,000			160,000		
	Kokku:	705,900	36338,000		9055,900		22307,000	5081,000		600,000

**03 Kokku:****16790,3****386046,1****232176,4****42,0****26324,1****74802,7****69491,3**

(tonni) Tabel 16

EJL kood	Jäätmete nimetus	Kogus aasta algul	Sissetulek		Väljaminek					Kogus aasta lõpus
			Jäätmete (sh. kogutud)	Import	Taas-kasutamine	Kõrvaldamine	Ladestatud prügilasse	Antud teistele ja muu	Eksport	
<b>04</b>	<b>NAHA-, KARUSNAHA- JA TEKSTIILITÖÖSTUSJÄÄTMED</b>									
04 01	Naha- ja karusnahatööstusjäätmed									
04 01 06*	Kroomi sisaldavad setted, eelkõige reovee kohtpuhastussetted		46,700				39,350			7,350
04 01 08*	Kroomi sisaldavad parknahajäätmed (kroomnaharibad, -laastu		66,475				59,820			6,655
	Kokku:		113,175				99,170			14,005
04 02	Tekstiilitööstusjäätmed									
04 02 21	Töötlemata tekstiilikiudude jäätmed		245,800				245,800			
04 02 22	Töödeldud tekstiilikiudude jäätmed	12,247	1707,336		54,490		28,800	154,817	1472,647	8,829
04 02 99	Nimistus mujal nimetamata jäätmed		0,500							0,500
	Kokku:	12,247	1953,636		54,490		274,600	154,817	1472,647	9,329
<b>04</b>	<b>Kokku:</b>	<b>12,2</b>	<b>2066,8</b>		<b>54,5</b>		<b>373,8</b>	<b>154,8</b>	<b>1472,6</b>	<b>23,3</b>

## 42 Eesti ettevõtete jäätmete koond jäätmeliikide tekkepõhise jaotuse järgi

(tonni) Tabel 16

EJL kood	Jäätmete nimetus	Kogus aasta algul	Sissetulek		Väljaminek					Kogus aasta lõpus
			Jäätmete (sh. kogutud)	Import	Taas-kasutamine	Kõrvaldamine	Ladestatud prügilasse	Antud teistele ja muu	Eksport	

## 05 NAFTA JA ÕLI RAFINEERIMISEL NING FRAKTSIONEERIMISEL, MAAGAASI PUHASTAMISEL JA KIVISÖE NING PÕLEVKIVI UTMISEL TEKKINUD JÄÄTMED

## 05 01 Nafta ja õli rafineerimise ning fraktsioneerimise jäätmed

05 01 03*	Mahutite põhjasetted	77,380	2449,945		1162,285	623,580	5,000	702,050		34,410
05 01 05*	Lekkinud õli		709,000		709,000					
05 01 06*	Tehastes, seadmetes ja seadmete hooldamisel tekkinud jäätmed	2,750	1375,330		525,000	185,312		605,087		62,681
05 01 09*	Ohtlike aineid sisaldavad reovee kohtpuhastusseted		8,400			8,400				
05 01 13	Katlatoiotevee setted		10,700					10,700		
05 01 17	Bituumen		1,200		1,200					
05 01 99	Nimistus mujal nimetamata jäätmed		643,823		24,923			586,000		32,900
	Kokku:	80,130	5198,398		2422,408	817,292	5,000	1903,837		129,991

## 05 06 Kivisöe ja põlevkivi utmisjäätmed

05 06 97*	Põlevkivi poolkoks		810924,980		33013,300	603249,680	174662,000			
05 06 98*	Põlevkivi pigijäätmed («fuussid»)	1850,360	18528,300		20143,000	88,700	95,000	51,960		
	Kokku:	1850,360	829453,280		53156,300	603338,380	174757,000	51,960		

## 05 07 Maagaasi ning kivisöe ja põlevkivi uttegaasi puhastusjäätmed

05 07 02*	Väävlit sisaldavad jäätmed		0,500							0,500
	Kokku:		0,500							0,500

<b>05</b>	<b>Kokku:</b>	<b>1930,5</b>	<b>834652,2</b>		<b>55578,7</b>	<b>604155,7</b>	<b>174762,0</b>	<b>1955,8</b>		<b>130,5</b>
-----------	---------------	---------------	-----------------	--	----------------	-----------------	-----------------	---------------	--	--------------

(tonni) Tabel 16

EJL kood	Jäätmete nimetus	Kogus aasta algul	Sissetulek		Väljaminek					Kogus aasta lõpus
			Jäätmete (sh. kogutud)	Import	Taas-kasutamine	Kõrvaldamine	Ladestatud prügilasse	Antud teistele ja muu	Eksport	

**06 ANORGAANILISTES KEEMIAPROTSESSIDES TEKINUD JÄÄTMED****06 01 Hapete valmistamisel, kokkusegamisel, jaotamisel ja kasutamisel tekkinud jäätmed**

06 01 01*	Väävelhape ja väävlishape	0,050	2,445			1,290		1,120		0,085
06 01 02*	Vesinikkloriidhape (soolhape)	0,069	0,717			0,766				0,020
06 01 06*	Muud happed	10,612	14,020			10,807		0,120		13,705
06 01 99	Nimistus mujal nimetamata jäätmed	0,190	0,210						0,340	0,060
	Kokku:	10,921	17,392			12,863		1,240	0,340	13,870

**06 02 Aluste valmistamisel, kokkusegamisel, jaotamisel ja kasutamisel tekkinud jäätmed**

06 02 05*	Muud alused	0,104	36,340		31,421	4,892		0,128		0,003
06 02 99	Nimistus mujal nimetamata jäätmed	1,120	31,470			4,000		8,800		19,790
	Kokku:	1,224	67,810		31,421	8,892		8,928		19,793

**06 03 Soolade ja soolalahuste ning metallioksiidide valmistamisel, kokkusegamisel, jaotamisel ja kasutamisel tekkinud jäätmed**

06 03 11*	Tsüaniide sisaldavad tahked soolad ja lahused	0,043	0,038					0,081		
06 03 13*	Raskmetalle sisaldavad tahked soolad ja lahused	1,300	5,383					0,169		6,514
06 03 14	Tahked soolad ja lahused, mida ei ole nimetatud koodinumbriga	13,790	4120,904		322,149		3797,000	4,700		10,845
06 03 15*	Raskmetalle sisaldavad metallioksiidid		0,016					0,016		
06 03 16	Metallioksiidid, mida ei ole nimetatud koodinumbriga 06 03 1	0,034								0,034
06 03 99	Nimistus mujal nimetamata jäätmed	0,152	0,254					0,254		0,152
	Kokku:	15,319	4126,595		322,149		3797,000	5,220		17,545

**06 04 Metalle sisaldavad jäätmed, mida ei ole nimetatud alajaotises 06 03**

06 04 04*	Elavhõbedat sisaldavad jäätmed	1,411	0,078							1,490
06 04 05*	Muid raskmetalle sisaldavad jäätmed	1,820	0,941			1,200		0,288		1,273
06 04 99	Nimistus mujal nimetamata jäätmed	2,369						0,049		2,320
	Kokku:	5,600	1,019			1,200		0,337		5,083

**43 Eesti ettevõtete jäätmete koond jäätmeliikide tekkepõhise jaotuse järgi**

## 44 Eesti ettevõtete jäätmete koond jäätmeliikide tekkepõhise jaotuse järgi

(tonni) Tabel 16

EJL kood	Jäätmete nimetus	Kogus aasta algul	Sissetulek		Väljaminek					Kogus aasta lõpus
			Jäätmete (sh. kogutud)	Import	Taas-kasutamine	Kõrvaldamine	Ladestatud prügilasse	Antud teistele ja muu	Eksport	
06 05 Reovee kohtpuhastusseted										
06 05 02*	Ohtlike aineid sisaldavad reovee kohtpuhastusseted	0,080	-0,080							
06 05 03	Reovee kohtpuhastusseted, mida ei ole nimetatud koodinumbr		6722,500		6076,000	20,000		626,500		
	Kokku:	0,080	6722,420		6076,000	20,000		626,500		
06 06 Väavliühendite valmistamisel, kokkusegamisel, jaotamisel, kasutamisel, keemilisel töötlemisel ja väavlitustamisel tekkinud jäätmed										
06 06 99	Nimistus mujal nimetamata jäätmed	3,890								3,890
	Kokku:	3,890								3,890
06 13 Muudes anorgaanilistes keemiaprotsessides tekkinud jäätmed										
06 13 02*	Kasutatud aktiivsüsi (välja arvatud 06 07 02)	1,910	0,130							2,040
06 13 03	Süsiniktahm		559,700			396,000				163,700
06 13 99	Nimistus mujal nimetamata jäätmed	11017,500	650,203					76,000		11591,703
	Kokku:	11019,410	1210,033			396,000		76,000		11757,443
<b>06</b>	<b>Kokku:</b>	<b>11056,4</b>	<b>12145,3</b>		<b>6429,6</b>	<b>439,0</b>	<b>3797,0</b>	<b>718,2</b>	<b>0,3</b>	<b>11817,6</b>



(tonni) Tabel 16

EJL kood	Jäätmete nimetus	Kogus aasta algul	Sissetulek		Väljaminek					Kogus aasta lõpus
			Jäätmete (sh. kogutud)	Import	Taas-kasutamine	Kõrvaldamine	Ladestatud prügilasse	Antud teistele ja muu	Eksport	

**07 ORGAANILISTES KEEMIAPROTSESSIDES TEKINUD JÄÄTMED****07 01 Orgaaniliste põhikemikaalide valmistamisel, kokkusegamisel, jaotamisel ja kasutamisel tekkinud jäätmed**

07 01 01*	Vesipõhised pesuvedelikud ja emalahused		15,000					15,000		
07 01 03*	Halogeenitud orgaanilised lahustid, pesuvedelikud ja emalahus	1,180								1,180
07 01 04*	Muud orgaanilised lahustid, pesuvedelikud ja emalahused	18,686	75,403		8,897	0,800		23,718		60,674
07 01 08*	Muud põhjasetted ja reaktsioonijäägid	4137,077	1211,628							5348,705
07 01 99	Nimistus mujal nimetamata jäätmed	2,885	18,000					12,000		8,885
	Kokku:	4159,828	1320,031		8,897	0,800		50,718		5419,444

**07 02 Plasti, sünteetilise kummi ja tehiskiu valmistamisel, kokkusegamisel, jaotamisel ja kasutamisel tekkinud jäätmed**

07 02 01*	Vesipõhised pesuvedelikud ja emalahused		48,000					48,000		
07 02 07*	Halogeene sisaldavad põhjasetted ja reaktsioonijäägid	3,590								3,590
07 02 13	Plastijäätmed	3,710	37,035		10,674			1,000	18,417	10,654
07 02 14*	Ohtlike aineid sisaldavad lisandijäätmed	0,441	0,284							0,725
07 02 99	Nimistus mujal nimetamata jäätmed		10,072					10,072		
	Kokku:	7,741	95,391		10,674			49,000	28,489	14,969

**07 03 Orgaaniliste värvainete ja pigmentide valmistamisel, kokkusegamisel, jaotamisel ja kasutamisel tekkinud jäätmed (välja arvatud alajaotises 06 11 nimetatud jäätmed)**

07 03 99	Nimistus mujal nimetamata jäätmed		46,970			46,970				
	Kokku:		46,970			46,970				

**07 05 Ravimite valmistamisel, kokkusegamisel, jaotamisel ja kasutamisel tekkinud jäätmed**

07 05 99	Nimistus mujal nimetamata jäätmed	0,448	0,241			0,140		0,010		0,539
	Kokku:	0,448	0,241			0,140		0,010		0,539

**45 Eesti ettevõtete jäätmete koond jäätmeliikide tekkepõhise jaotuse järgi**

## 46 Eesti ettevõtete jäätmete koond jäätmeliikide tekkepõhise jaotuse järgi

(tonni) Tabel 16

EJL kood	Jäätmete nimetus	Kogus aasta algul	Sissetulek		Väljaminek					Kogus aasta lõpus
			Jäätmete (sh. kogutud)	Import	Taas-kasutamine	Kõrvaldamine	Ladestatud prügilasse	Antud teistele ja muu	Eksport	
07 06	Rasvade, määrete, seepide, puhastus-, desinfitseerimis- ja kosmeetikavahendite valmistamisel, kokkusegamisel, jaotamisel ning kasutamisel tekkinud jäätmed									
07 06 03*	Halogeenitud orgaanilised lahustid, pesuvedelikud ja emalahus	0,965								0,965
	Kokku:	0,965								0,965
07 07	Peenkemikaalide ja nimistus mujal nimetamata keemiatoodete valmistamisel, kokkusegamisel, jaotamisel ja kasutamisel tekkinud jäätmed									
07 07 03*	Halogeenitud orgaanilised lahustid, pesuvedelikud ja emalahus	0,435								0,435
07 07 08*	Muud põhjasetted ja reaktsioonijäägid	3,600	4,580							8,180
07 07 99	Nimistus mujal nimetamata jäätmed	4,970	3,559			4,200				4,329
	Kokku:	9,005	8,139			4,200				12,944
<b>07</b>	<b>Kokku:</b>	<b>4178,0</b>	<b>1470,8</b>			<b>19,6</b>	<b>52,1</b>	<b>49,0</b>	<b>79,2</b>	<b>5448,9</b>

(tonni) Tabel 16

EJL kood	Jäätmete nimetus	Kogus aasta algul	Sissetulek		Väljaminek					Kogus aasta lõpus
			Jäätmete (sh. kogutud)	Import	Taas-kasutamine	Kõrvaldamine	Ladestatud prügilasse	Antud teistele ja muu	Eksport	

**08 PINNAKATETE (VÄRVIDE, LAKKIDE JA KLAASJATE EMAILIDE), LIIMIDE, HERMEETIKUTE JA TRÜKIVÄRVIDE VALMISTAMISEL, KOKKUSEGAMISEL, JAOTAMISEL JA KASUTAMISEL TEKKINUD JÄÄTMED**

08 01 Värvide ja lakkide valmistamisel, kokkusegamisel, jaotamisel ja kasutamisel ning ärastamisel tekkinud jäätmed

08 01 11*	Orgaanilisi lahusteid või muid ohtlike aineid sisaldavad värvi	45,574	751,200		218,248	46,029		393,246		139,251
08 01 12	Värvi- ja lakijäätmed, mida ei ole nimetatud koodinumbriga 0	3,050	38,735			12,355	26,500			2,930
08 01 13*	Orgaanilisi lahusteid või muid ohtlike aineid sisaldavad värvi		0,050							0,050
08 01 15*	Värve või lakke sisaldavad vesisetted, mis sisaldavad orgaanili		1,500							1,500
08 01 16	Värve või lakke sisaldavad vesisetted, mida ei ole nimetatud k	4,300	74,620		28,000		49,030			1,890
08 01 18	Värvide või lakkide eemaldamisel tekkinud jäätmed, mida ei o		6,650				3,000	3,650		
08 01 20	Värve või lakke sisaldavad vesisuspensioonid, mida ei ole nim		139,203			7,203	28,000	104,000		
08 01 21*	Värvi- või lakiärastijäätmed		8,840					8,840		
08 01 99	Nimistus mujal nimetamata jäätmed	0,336	4,603		3,500		1,100			0,339
	Kokku:	53,260	1025,401		249,748	65,587	107,630	509,736		145,960

08 03 Trükivärvide valmistamisel, kokkusegamisel, jaotamisel ja kasutamisel tekkinud jäätmed

08 03 12*	Ohtlike aineid sisaldavad trükivärvijäätmed	8,594	62,604		33,067			33,067		5,064
08 03 18	Trükipulbrijäätmed, mida ei ole nimetatud koodinumbriga 08	0,033	1,096					1,115		0,014
	Kokku:	8,627	63,700		33,067			34,182		5,078

08 04 Liimide ja hermeetikute (sealhulgas veekindlust tõstvate ainete) valmistamisel, kokkusegamisel, jaotamisel ja kasutamisel tekkinud jäätmed

08 04 09*	Orgaanilisi lahusteid või muid ohtlike aineid sisaldavad liimi-		0,900		0,450			0,450		
08 04 10	Liimi- ja hermeetikujäätmed, mida ei ole nimetatud koodinum		165,140		2,900		90,600	71,640		
08 04 15*	Liime või hermeetikuid sisaldavad vesipõhised vedeljäätmed,		50,000			50,000				
08 04 99	Nimistus mujal nimetamata jäätmed		1,215							1,215
	Kokku:		217,255		3,350	50,000	90,600	72,090		1,215

**08 Kokku: 61,9 1306,4 286,2 115,6 198,2 616,0 152,3**

## 48 Eesti ettevõtete jäätmete koond jäätmeliikide tekkepõhise jaotuse järgi

(tonni) Tabel 16

EJL kood	Jäätmete nimetus	Kogus aasta algul	Sissetulek		Väljaminek					Kogus aasta lõpus
			Jäätmete (sh. kogutud)	Import	Taas-kasutamine	Kõrvaldamine	Ladestatud prügilasse	Antud teistele ja muu	Eksport	
<b>09 FOTOGRAAFIAJÄÄTMED</b>										
09 01 Fotograafiajäätmed										
09 01 01*	Vesialusilmuti- ja -aktivaatorilahused	7,041	23,576			7,800		20,544		2,273
09 01 03*	Lahustitel põhinevate ilmutite lahused	2,038	31,137			20,544		0,300		12,331
09 01 04*	Kinnistilahused	4,743	131,549			14,660		11,708	101,910	8,014
09 01 06*	Fotograafiajäätmete kohttöötlemisel tekkinud, hõbedat sisalda		1,330					1,238		0,092
09 01 07	Hõbedat või hõbedauhendeid sisaldav fotofilm ja -paber	8,164	34,056			0,053		2,450	27,061	12,656
09 01 08	Hõbedat- või hõbedauhenditevaba fotofilm ja -paber		1,143					1,143		
09 01 99	Nimistus mujal nimetamata jäätmed		1,450					1,450		
	Kokku:	21,986	224,241			35,204	7,853	38,833	128,971	35,366
<b>09</b>	<b>Kokku:</b>	<b>22,0</b>	<b>224,2</b>			<b>35,2</b>	<b>7,9</b>	<b>38,8</b>	<b>129,0</b>	<b>35,4</b>

(tonni) Tabel 16

EJL kood	Jäätmete nimetus	Kogus aasta algul	Sissetulek		Väljaminek					Kogus aasta lõpus
			Jäätmete (sh. kogutud)	Import	Taas-kasutamine	Kõrvaldamine	Ladestatud prügilasse	Antud teistele ja muu	Eksport	

**10 Termilistes protsessides tekkinud jäätmed****10 01 Jõujaamades ja muudes põletusseadmetes tekkinud jäätmed (välja arvatud jaotises 19 nimetatud jäätmed )**

10 01 01	Koldetuhk, räbu ja katlatolm (v. a koodinumbriga 10 01 04 ni	2521,360	1069,316		362,490	110,000	18,352	377,644		2722,190
10 01 02	Kivisöelendtuhk	2600,000	55,000	25400,000	28000,000			55,000		
10 01 03	Turba ja töötlemata puidu põletamisel tekkinud lendtuhk	39305,000	3803,147		534,000			815,247		41758,900
10 01 23	Vesisegused katlapuhastussetted, mida ei ole nimetatud koodin		5,800		0,700	5,100				
10 01 24	Keevkihi katelde liiv		198,000					198,000		
10 01 96*	Raske kütteõli põletamisel tekkinud koldetuhk ja -räbu ning k		3,600		3,400			0,200		
10 01 97*	Põlevkivikoldetuhk		5157871,000		125937,000		4987859,000	28091,000	15984,000	
10 01 98*	Põlevkivilendtuhk	2695,600	184162,320		58663,000		124489,000			3705,920
10 01 99	Nimistus mujal nimetatamata jäätmed		3062,100		65,000		2984,000	13,100		
	Kokku:	47121,960	5350230,283	25400,000	213565,590	115,100	5115350,352	29550,191	15984,000	48187,010

**10 02 Raud- ja terasetootmisjäätmed**

10 02 01	Räbutöötlemisjäätmed		10,000							10,000
10 02 10	Valtsimistagi		40,000					20,000		20,000
10 02 99	Nimistus mujal nimetatamata jäätmed		0,100					0,100		
	Kokku:		50,100					20,100		30,000

**10 05 Tsingi termometallurgiaprotsessides tekkinud jäätmed**

10 05 01	Primaar- ja sekundaarsulatusräbu		5,360						5,360	
	Kokku:		5,360						5,360	

**10 06 Vase termometallurgiaprotsessides tekkinud jäätmed**

10 06 01	Primaar- ja sekundaarsulatusräbu		0,300							0,300
	Kokku:		0,300							0,300

## 50 Eesti ettevõtete jäätmete koond jäätmeliikide tekkepõhise jaotuse järgi

(tonni) Tabel 16

EJL kood	Jäätmete nimetus	Kogus aasta algul	Sissetulek		Väljaminek					Kogus aasta lõpus
			Jäätmeteke (sh. kogutud)	Import	Taas-kasutamine	Kõrvaldamine	Ladestatud prügilasse	Antud teistele ja muu	Eksport	
10 08 Muude värviliste metallide termometallurgiaprotsessides tekkinud jäätmed										
10 08 09	Muu räbu	120,000	824,100		412,000			412,000		120,100
	Kokku:	120,000	824,100		412,000			412,000		120,100
10 09 Mustmetallide valujäätmed										
10 09 03	Ahjuräbu	12,000	-4,000							8,000
10 09 08	Kasutatud valukärnid ja -vormid, mida ei ole nimetatud koodi	20,350	-5,350							15,000
10 09 99	Nimistus mujal nimetamata jäätmed		66,000		66,000					
10 09 99 01	Malmivalujäätmed		1754,500		1754,500					
10 09 99 02	Raua- ja terasevalujäätmed	1384,700	15,622	10381,693	1,485		0,200	11410,188		370,142
	Kokku:	1417,050	1826,772	10381,693	1821,985		0,200	11410,188		393,142
10 10 Värviliste metallide valujäätmed										
10 10 99	Nimistus mujal nimetamata jäätmed	0,270	0,305							0,575
10 10 99 01	Vase- ja vasesulamivalujäätmed	0,004	1,153	227,321			1,149	227,321		0,008
10 10 99 02	Alumiiniumi- ja alumiiniumisulamivalujäätmed	0,331	1,938				2,243			0,026
	Kokku:	0,605	3,396	227,321			3,392	227,321		0,609
10 11 Klaasi ja klaastoodete valmistamisel tekkinud jäätmed										
10 11 12	Klaasijäätmed, mida ei ole nimetatud koodinumbri 10 11 11		23,000		5,000			18,000		
	Kokku:		23,000		5,000			18,000		
10 12 Keraamikatoodete, telliste, plaatide ja ehitustoodete valmistamisel tekkinud jäätmed										
10 12 01	Valmistussegujäätmed enne termilist töötlemist		510,000			510,000				
10 12 03	Kübemed ja tolm		8020,000		8000,000	20,000				
10 12 06	Kasutuskõlbatud vormid		88,000		41,000	47,000				
10 12 99	Nimistus mujal nimetamata jäätmed	641,000	4415,000		3799,000	22,000	607,500			627,500
	Kokku:	641,000	13033,000		11840,000	599,000	607,500			627,500

(tonni) Tabel 16

EJL kood	Jäätmete nimetus	Kogus aasta algul	Sissetulek		Väljaminek					Kogus aasta lõpus
			Jäätmete (sh. kogutud)	Import	Taas-kasutamine	Kõrvaldamine	Ladestatud prügilasse	Antud teistele ja muu	Eksport	
10 13	Tsemendi, lubja, krohvisegu ning nendest toodete valmistamisel tekkinud jäätmed									
10 13 01	Valmistussegujäätmel enne termilist töötlemist		993,100				993,100			
10 13 04	Lubja kaltsineerimisel ja kustutamisel tekkinud jäätmed	10,000	25,000					35,000		
10 13 06	Kübemed ja tolm (10 13 12 ja 10 13 13 välja arvatud)		2512,160				2512,160			
10 13 12*	Ohtlike aineid sisaldavad või aluselised tahked gaasipuhastus		98698,430		54750,240		43607,350	340,840		
10 13 14	Betoonijäätmel ja betoonisete	5142,000	1921,700					721,700		6342,000
10 13 99	Nimistus mujal nimetamata jäätmed		557,000		557,000					
	Kokku:	5152,000	104707,390		55307,240		47112,610	1097,540		6342,000
<b>10</b>	<b>Kokku:</b>	<b>54452,6</b>	<b>5470703,7</b>	<b>36009,0</b>	<b>282951,8</b>	<b>714,1</b>	<b>5162463,0</b>	<b>31708,9</b>	<b>27626,9</b>	<b>55700,7</b>





(tonni) Tabel 16

EJL kood	Jäätmete nimetus	Kogus aasta algul	Sissetulek		Väljaminek					Kogus aasta lõpus
			Jäätmete (sh. kogutud)	Import	Taas-kasutamine	Kõrvaldamine	Ladestatud prügilasse	Antud teistele ja muu	Eksport	

**12 Metallide ja plastide mehaanilisel vormimisel ning füüsilisel ja mehaanilisel pinnatöötlemisel tekkinud jäätmed****12 01 Metallide ja plastide mehaanilisel vormimisel ning füüsilisel ja mehaanilisel pinnatöötlemisel tekkinud jäätmed**

12 01 01	Mustmetalliviilmed ja treilaastud	2944,237	17519,961	427,830	5,000	53,000		1791,450	14354,813	4687,765
12 01 02	Mustmetallitoll ja -kübed	0,300	894,350					888,350		6,300
12 01 03	Värvilise metalli viilmed ja treilaastud	6,439	27,922	15,760	0,417			0,050	49,354	0,300
12 01 03 05	Segametalliviilmed ja -treilaastud	1,590	663,670					659,940	5,030	0,290
12 01 04	Värvilise metalli tolm ja kübed	0,903	0,937		0,791			1,049		
12 01 09*	Halogeenivabad metallitöötlemisemulsiooni- ja -lahusejäätmed	13,925	1,900					0,200		15,625
12 01 10*	Süntetilised metallitöötlemisõlid		4,448		2,224			2,224		
12 01 13	Keevitusjäätmed		0,650					0,650		
12 01 15	Metallitöötlussetted, mida ei ole nimetatud koodinumbriga 12		7,700					7,700		
12 01 17	Liivapritsimisjäätmed, mida ei ole nimetatud koodinumbriga 1		70,000		64,000			6,000		
12 01 18*	Õli sisaldavad metallisetted (lihvimis-, hoonimis- ja soveldami)		0,680		0,680					
12 01 20*	Ohtlike aineid sisaldavad lihvikääd ja -materjalid	2,200	0,650			2,850				
12 01 21	Lihvkääd ja -materjalid, mida ei ole nimetatud koodinumbriga	1,050	0,835			0,835				1,050
12 01 99	Nimistus mujal nimetatama jäätmed	0,340	210,700					210,700		0,340
	Kokku:	2970,984	19404,403	443,590	73,112	56,685		3568,313	14409,197	4711,670

**12 03 Rasva vesi- ja aurärastamisel tekkinud jäätmed (välja arvatud jaotises 11 nimetatud jäätmed)**

12 03 01*	Vesipõhised pesuvedelikud		9,880			9,880				
	Kokku:		9,880			9,880				

<b>12</b>	<b>Kokku:</b>	<b>2971,0</b>	<b>19414,3</b>	<b>443,6</b>	<b>73,1</b>	<b>66,6</b>		<b>3568,3</b>	<b>14409,2</b>	<b>4711,7</b>
-----------	---------------	---------------	----------------	--------------	-------------	-------------	--	---------------	----------------	---------------

**53 Eesti ettevõtete jäätmete koond jäätmeliikide tekkepõhise jaotuse järgi**

## 54 Eesti ettevõtete jäätmete koond jäätmeliikide tekkepõhise jaotuse järgi

(tonni) Tabel 16

EJL kood	Jäätmete nimetus	Kogus aasta algul	Sissetulek		Väljaminek					Kogus aasta lõpus
			Jäätmeteke (sh. kogutud)	Import	Taas-kasutamine	Kõrvaldamine	Ladestatud prügilasse	Antud teistele ja muu	Eksport	

## 13 Õli- ja vedelkütusejäätmed (välja arvatud toiduõlid ning jaotistes 05, 12 ja 19 nimetatud jäätmed)

## 13 01 Hüdraulikaõlijäätmed

13 01 01*	PCB-sid sisaldavad hüdraulikaõlid		0,180		0,180					
13 01 05*	Kloorimata emulsioonid	2,100								2,100
13 01 09*	Mineraalõlipõhised klooritud hüdraulikaõlid	0,150	0,060		0,210					
13 01 10*	Mineraalõlipõhised kloorimata hüdraulikaõlid	0,500	5,797		1,400			4,897		
13 01 13*	Muud hüdraulikaõlid	33,955	106,896		68,031	1,580		51,280		19,960
	Kokku:	36,705	112,933		69,821	1,580		56,177		22,060

## 13 02 Mootori-, käigukasti- ja määrdeõlid

13 02	Mootori-, käigukasti- ja määrdeõlid		2,400					2,400		
13 02 04*	Mineraalõlipõhised klooritud mootori-, käigukasti- ja määrdeõ	0,200	14,808		1,300			11,370		2,338
13 02 05*	Mineraalõlipõhised kloorimata mootori-, käigukasti- ja määrdeõ	15,020	137,331		65,002	0,200		63,589		23,560
13 02 06*	Sünteesilised mootori-, käigukasti- ja määrdeõlid	0,271	50,770		14,899	2,200		15,839		18,103
13 02 07*	Täielikult biolagundatavad mootori-, käigukasti- ja määrdeõli		7,063					7,063		
13 02 08*	Muud mootori-, käigukasti- ja määrdeõlid	148,745	1559,959		882,523	170,403		515,345		140,433
	Kokku:	164,236	1772,331		963,724	172,803		615,606		184,434

## 13 03 Isolatsiooni- ja soojusvahetusvanaõlid

13 03 06*	Mineraalõlipõhised klooritud isolatsiooni- ja soojusvahetusõlid	6,205	44,593					50,798		
13 03 07*	Mineraalõlipõhised kloorimata isolatsiooni- ja soojusvahetusõl		74,958		74,798			0,160		
13 03 10*	Muud isolatsiooni- ja soojusvahetusõlid	0,980	3,750		0,540			3,200		0,990
	Kokku:	7,185	123,301		75,338			54,158		0,990

(tonni) Tabel 16

EJL kood	Jäätmete nimetus	Kogus aasta algul	Sissetulek		Väljaminek					Kogus aasta lõpus
			Jäätmeteke (sh. kogutud)	Import	Taas-kasutamine	Kõrvaldamine	Ladestatud prügilasse	Antud teistele ja muu	Eksport	
<b>13 04 Pilsivesi</b>										
13 04	Pilsivesi		408,170					408,170		
13 04 02*	Sadamates laevadelt vastu võetud pilsivesi	488,000	35808,470	1089,000	10935,070	25091,800		942,600		416,000
13 04 03*	Muude veesõidukite pilsivesi	50,300	603,000			75,000		68,300		510,000
	Kokku:	538,300	36819,640	1089,000	10935,070	25166,800		1419,070		926,000
<b>13 05 Õlipüünisejäätmad</b>										
13 05 01*	Tahked liiva- ja õlipüünisejäätmad	2,500	73,000		67,000					8,500
13 05 02*	Õlipüünisesetted	4,000	211,050		78,135			118,415		18,500
13 05 03*	Õlikogurisetted		182,980		95,770			84,710		2,500
13 05 07*	Õlipüünistes lahutatud õline vesi	0,480	1496,840		5,000			1492,320		
13 05 08*	Segajäätmad liiva- ja õlipüünistest		0,210		0,200					0,010
	Kokku:	6,980	1964,080		246,105			1695,445		29,510
<b>13 07 Vedelkütusejäätmad</b>										
13 07 01*	Kütteõli ja diislikütus	272,000	7807,550		8077,000					2,550
13 07 03*	Muud kütused (sh kütusesegud)	2,600	3,250		1,500					4,350
	Kokku:	274,600	7810,800		8078,500					6,900
<b>13 08 Nimistus mujal nimetamata õlijäätmad</b>										
13 08 02*	Muud emulsioonid	12,000	903,520		416,100	410,680		66,400		22,340
13 08 99*	Nimistus mujal nimetamata jäätmad	700,120	17014,590		336,000	15603,340		1075,011		700,359
	Kokku:	712,120	17918,110		752,100	16014,020		1141,411		722,699
<b>13</b>	<b>Kokku:</b>	<b>1740,1</b>	<b>66521,2</b>	<b>1089,0</b>	<b>21120,7</b>	<b>41355,2</b>		<b>4981,9</b>		<b>1892,6</b>

## 56 Eesti ettevõtete jäätmete koond jäätmeliikide tekkepõhise jaotuse järgi

(tonni) Tabel 16

EJL kood	Jäätmete nimetus	Kogus aasta algul	Sissetulek		Väljaminek					Kogus aasta lõpus
			Jäätmete (sh. kogutud)	Import	Taas-kasutamine	Kõrvaldamine	Ladestatud prügilasse	Antud teistele ja muu	Eksport	
<b>14</b>	<b>Orgaaniliste lahustite, külmutusagensi- ja vahu- või aerosoolikandegaasijäätmed (välja arvatud jaotistes 07 ja 08 nimetatud jäätmed)</b>									
14 06	Orgaaniliste lahustite, külmutusagensi- ja vahu- või aerosoolikandegaasijäätmed									
14 06 02*	Muud halogeenitud lahustid ja lahustisegud	27,760	7,860					0,045		35,575
14 06 03*	Muud lahustid ja lahustisegud	14,388	37,602			14,101	1,100		18,490	18,299
14 06 04*	Halogeenitud lahusteid sisaldavad setted või tahked jäätmed		0,661						0,661	
	Kokku:	42,148	46,123			14,101	1,100		19,196	53,874
<b>14</b>	<b>Kokku:</b>	<b>42,1</b>	<b>46,1</b>			<b>14,1</b>	<b>1,1</b>		<b>19,2</b>	<b>53,9</b>

(tonni) Tabel 16

EJL kood	Jäätmete nimetus	Kogus aasta algul	Sissetulek		Väljaminek					Kogus aasta lõpus
			Jäätmete (sh. kogutud)	Import	Taas-kasutamine	Kõrvaldamine	Ladestatud prügilasse	Antud teistele ja muu	Eksport	

**15 Pakendijäätmed nimistus mujal nimetamata absorbendid, puhastuskaltsud, filtermaterjalid ja kaitseriietus**

**15 01 Pakendid (sealhulgas lahus kogutud olmpakendijäätmed)**

15 01 01	Paber- ja kartongpakendid	200,880	6114,506	76,000	8,650		127,900	1414,494	4338,000	502,342
15 01 02	Plastpakendid	137,869	2783,862		1905,300		238,890	490,465		287,076
15 01 03	Puitpakendid		217,700		1,500		16,110	189,490		10,600
15 01 04	Metallpakendid	3,282	113,449					113,659		3,072
15 01 04 02	Mustmetallpakendid, välja arvatud alkoholi ja karastusjookide	51,020	7,711	374,397	0,743				357,067	75,318
15 01 04 03	Alumiiniumpakendid, välja arvatud alkoholi ja karastusjookid		407,392						376,260	31,132
15 01 05	Komposiitpakendid		235,181					235,181		
15 01 06	Segapakendid		188,560		5,000		14,000	169,560		
15 01 07	Klaaspakendid	1849,250	412,176					169,520		2091,906
15 01 10*	Ohtlike aineid sisaldavad või nendega saastunud pakendid	3,343	227,730		31,135	170,841		24,879		4,218
	Kokku:	2245,644	10708,267	450,397	1952,328	170,841	396,900	2807,248	5071,327	3005,664

**15 02 Absorbendid, filtermaterjalid, puhastuskaltsud ja kaitseriietus**

15 02 02*	Ohtlike ainetega saastunud absorbendid, puhastuskaltsud, filte	50,201	325,050		15,607	250,117		60,875		48,652
15 02 03	Absorbendid, puhastuskaltsud, filtermaterjalid ja kaitseriietus,		3,465				2,250	1,015		0,200
	Kokku:	50,201	328,515		15,607	250,117	2,250	61,890		48,852

**15 Kokku: 2295,8 11036,8 450,4 1967,9 421,0 399,2 2869,1 5071,3 3054,5**

EJL kood	Jäätmete nimetus	Kogus aasta algul	Sissetulek		Väljaminek					Kogus aasta lõpus
			Jäätmete (sh. kogutud)	Import	Taas-kasutamine	Kõrvaldamine	Ladestatud prügilasse	Antud teistele ja muu	Eksport	

**16 Nimistus mujal nimetamata jäätmed****16 01 Romusõidukid mitmesugustest liiklusvaldkondadest (sealhulgas liikurmasinad) ning romusõidukite lammutamisel ja sõidukihooldusel tekkinud jäätmed**

16 01 03	Vanarehvid	1094,276	1610,790	232,950	1651,210	99,620	433,670	339,037		414,479
16 01 04*	Romusõidukid	19,000	315,450		1,000	20,450		304,000		9,000
16 01 06	Romusõidukid, mis ei sisalda vedelikke ega ohtlikke osi	366,004	21656,754	427,881	6189,349		3,000	15446,941	409,245	402,103
16 01 07*	Õlifiltrid	6,683	42,797		0,130	31,999		9,589		7,762
16 01 11*	Asbesti sisaldavad piduriklotsid		3,400					3,400		
16 01 14*	Ohtlike aineid sisaldavad antifriisid		0,055		0,055					
16 01 17	Mustmetallid	202,204	605,974					711,308		96,870
16 01 18	Värvilised metallid		0,150							0,150
16 01 18 01	Vask ja vasesulamid	7,988	145,776	1,146	0,058			2,573	141,879	10,400
16 01 18 02	Alumiinium ja alumiiniumisulamid	85,321	402,065		0,350			29,516	410,471	47,049
16 01 19	Plast	0,200	0,070					0,050		0,220
16 01 20	Klaas		0,075					0,050		0,025
16 01 99	Nimistus mujal nimetamata jäätmed	0,900	87,500					87,500		0,900
	Kokku:	1782,576	24870,855	661,977	7842,152	152,069	436,670	16933,964	961,595	988,958

(tonni) Tabel 16

EJL kood	Jäätmete nimetus	Kogus aasta algul	Sissetulek		Väljaminek					Kogus aasta lõpus
			Jäätmete (sh. kogutud)	Import	Taas-kasutamine	Kõrvaldamine	Ladestatud prügilasse	Antud teistele ja muu	Eksport	

## 16 02 Elektri- ja elektroonikaseadmete ning muude seadmete ja aparatuuride jäätmed

16 02 09*	Trafod ja kondensaatorid	8,375	68,080			8,930		2,000	18,760	46,765
16 02 12*	Vaba asbesti sisaldavad kasutuselt kõrvaldatud seadmed	0,160	0,100							0,260
16 02 13*	Ohtlikke osi sisaldavad kasutuselt kõrvaldatud seadmed, mida	1,001	1,299			2,100				0,200
16 02 14	Kasutuselt kõrvaldatud seadmed, mida ei ole nimetatud koodin	13,436	13,637	38,600				13,638	36,000	16,035
16 02 16	Kasutuselt kõrvaldatud seadmetelt eemaldatud osad, mida ei ol		0,200			0,200				
16 02 16 01	Kasutuselt kõrvaldatud seadmetelt eemaldatud mustmetalloosad	152,500	243,351	990,908		1,443		245,620	991,102	148,594
16 02 16 02	Kasutuselt kõrvaldatud seadmetelt eemaldatud vask- ning vase	2,928	1,147	11,750				1,253		14,572
16 02 16 03	Kasutuselt kõrvaldatud seadmetelt eemaldatud alumiinium- ni	2,459	2,943	6,970				3,416		8,956
16 02 16 06	Kasutuselt kõrvaldatud seadmetelt eemaldatud muudest värvili	29,141	1,134	132,985				0,980	83,667	78,613
16 02 16 07	Kasutuselt kõrvaldatud seadmetelt eemaldatud segametallidest	13,120	1,983	162,095		0,191			156,660	20,347
16 02 97*	Muud kasutuselt kõrvaldatud ohtlikke osi sisaldavad seadmed		0,407					0,150		0,257
16 02 98	Muud kasutuselt kõrvaldatud seadmed ja aparatuurid, mida ei ol	0,530	1079,353			8,500	15,040	0,650	946,150	109,543
	Kokku:	223,650	1413,634	1343,308		10,334	26,070	267,707	2232,339	444,142

## 16 03 Praaktootepartiid ja kasutamata tooted

16 03 03*	Ohtlikke aineid sisaldavad anorgaanilised jäätmed		9,199					6,000		3,199
16 03 04	Anorgaanilised jäätmed, mida ei ole nimetatud koodinumbriga		503,900			500,000		2,100	1,800	
16 03 04 01	Mustmetallidest koosnevad anorgaanilised jäätmed, mida ei ol	145,770	22,032	1069,704		2,112			1023,124	212,270
16 03 04 02	Vasest ja vasesulamitest koosnevad anorgaanilised jäätmed, mi	0,300						0,300		
16 03 04 03	Alumiiniumist ja alumiiniumisulamitest koosnevad anorgaanil	0,010								0,010
16 03 04 05	Muudest värvilistest metallidest ning nende sulamitest koosnev	4,216		31,139					32,869	2,486
16 03 05*	Ohtlikke aineid sisaldavad orgaanilised jäätmed		12,812							12,812
16 03 06	Orgaanilised jäätmed, mida ei ole nimetatud koodinumbriga 1		8,000			8,000				
	Kokku:	150,296	555,943	1100,843		510,112	2,100	8,100	1055,993	230,777

## 60 Eesti ettevõtete jäätmete koond jäätmeliikide tekkepõhise jaotuse järgi

(tonni) Tabel 16

EJL kood	Jäätmete nimetus	Kogus aasta algul	Sissetulek		Väljaminek					Kogus aasta lõpus
			Jäätmete (sh. kogutud)	Import	Taas-kasutamine	Kõrvaldamine	Ladestatud prügilasse	Antud teistele ja muu	Eksport	
<b>16 05 Survemahutis gaasid ja kasutuselt kõrvaldatud kemikaalid</b>										
16 05 04*	Ohtlike aineid sisaldavad gaasid (sh haloonid) survemahutis		0,300							0,300
16 05 05	Survemahutis gaasid, mida ei ole nimetatud koodinumbriga 16	4,300			4,000	0,300				
16 05 06*	Ohtlikest ainetest koosnevad või neid sisaldavad laborikemika	1,130	2,300		0,750	2,500				0,180
16 05 07*	Ohtlikest ainetest koosnevad või neid sisaldavad kasutuselt kõr	0,350	4,895		1,000	4,045				0,200
16 05 08*	Ohtlikest ainetest koosnevad või neid sisaldavad kasutuselt kõr	0,326	1,374		0,750	0,950				
16 05 09	Kasutuselt kõrvaldatud kemikaalid, mida ei ole nimetatud koo	0,185	0,196							0,381
	Kokku:	6,291	9,065		6,500	7,795				1,061
<b>16 06 Patareid ja akud</b>										
16 06 01*	Pliiakud	1476,995	1824,304	833,350		10,200		211,252	3651,700	261,497
16 06 02*	Ni-Cd-akud	3,121	15,890					6,899		12,112
16 06 03*	Elavhõbedat sisaldavad patareid		0,362					0,362		
16 06 04	Leelispatareid (v. a koodinumbriga 16 06 03 nimetatud patarei	1,470	6,665					1,925		6,210
16 06 05	Muud patareid ja akud	0,143	1,964					0,935		1,172
16 06 06*	Patareide ja akude lahus kogutud elektroliit	5,828	40,107			41,136		2,679		2,120
	Kokku:	1487,557	1889,292	833,350		51,336		224,052	3651,700	283,111
<b>16 07 Veo- ja hoiumahutite ning vaatide puhastusjäätmed (jaotistes 05 ja 12 nimetatud jäätmed välja arvatud)</b>										
16 07 08*	Õli sisaldavad jäätmed	690,812	27148,361		1714,488	22460,000		2650,263		1014,422
	Kokku:	690,812	27148,361		1714,488	22460,000		2650,263		1014,422
<b>16 08 Kasutatud katalüsaatorid</b>										
16 08 01	Kulda, hõbedat, reenumi, roodiumi, pallaadiumi, iriidiumi või	0,960	48,460	12,400				0,220	23,000	38,600
	Kokku:	0,960	48,460	12,400				0,220	23,000	38,600
<b>16 10 Väljaspool ettevõtet töödeldavad vesipõhised vedeljäätmed</b>										
16 10 01*	Ohtlike aineid sisaldavad vesipõhised vedeljäätmed	0,200	1,300		0,500			1,000		
16 10 04	Vesipõhised kontsentratsioonid, mida ei ole nimetatud koodinumb		520,000			520,000				
	Kokku:	0,200	521,300		0,500	520,000		1,000		



(tonni) Tabel 16

EJL kood	Jäätmete nimetus	Kogus aasta algul	Sissetulek		Väljaminek					Kogus aasta lõpus
			Jäätmete (sh. kogutud)	Import	Taas-kasutamine	Kõrvaldamine	Ladestatud prügilasse	Antud teistele ja muu	Eksport	
16 11	Vooderdise- ja tulekindlate materjalide jäätmed									
16 11 06	Mujal kui metallurgiaprotsessides tekkinud, ohtlikke aineid sis		503,260					503,260		
	Kokku:		503,260					503,260		
<b>16</b>	<b>Kokku:</b>	<b>4342,3</b>	<b>56960,2</b>	<b>3951,9</b>	<b>10084,1</b>	<b>23217,3</b>	<b>438,8</b>	<b>20588,6</b>	<b>7924,6</b>	<b>3001,1</b>

## 62 Eesti ettevõtete jäätmete koond jäätmeliikide tekkepõhise jaotuse järgi

(tonni) Tabel 16

EJL kood	Jäätmete nimetus	Kogus aasta algul	Sissetulek		Väljaminek					Kogus aasta lõpus
			Jäätmeteke (sh. kogutud)	Import	Taas-kasutamine	Kõrvaldamine	Ladestatud prügilasse	Antud teistele ja muu	Eksport	

## 17 Ehitus- ja lammutuspraht (sealhulgas saastunud maa-aladelt eemaldatud pinnas)

## 17 01 Betoon, tellised, plaadid ja keraamikatooted

17 01 01	Betoon	36202,920	76227,416		45244,450	5,000	1624,956	3242,400		62313,530
17 01 02	Tellised	12917,530	48068,342		22535,000	4,000	13924,622	156,600		24365,650
17 01 03	Plaadid ja keraamikatooted		5763,697				5758,797	4,900		
17 01 07	Betooni-, tellise-, plaadi- või keraamikatootesegud, mida ei ole	1543,000	6182,220		5128,000		77,000	969,220		1551,000
	Kokku:	50663,450	136241,675		72907,450	9,000	21385,375	4373,120		88230,180

## 17 02 Puit, klaas ja plast

17 02 01	Puit		2676,620		1931,440	269,000	150,000	323,500		2,680
17 02 02	Klaas	0,100	477,850		224,000		251,750	1,700		0,500
17 02 03	Plast		409,089				50,100	157,989		201,000
17 02 04*	Ohtlike aineid sisaldav või nendega saastatud puit, klaas ja pl		12183,500		8,500			12175,000		
	Kokku:	0,100	15747,059		2163,940	269,000	451,850	12658,189		204,180

## 17 03 Bituumenitaolised segud ning kivisöe- või põlevkivitõrv ja tõrvasaadused

17 03 02	Bituumenitaolised segud, mida ei ole nimetatud koodinumbrig	18891,000	41153,240		41927,000			96,640		18020,600
17 03 03*	Kivisöe- või põlevkivitõrv ja -tõrvasaadused		0,100							0,100
	Kokku:	18891,000	41153,340		41927,000			96,640		18020,700

(tonni) Tabel 16

EJL kood	Jäätmete nimetus	Kogus aasta algul	Sissetulek		Väljaminek					Kogus aasta lõpus	
			Jäätmeteke (sh. kogutud)	Import	Taas-kasutamine	Kõrvaldamine	Ladestatud prügilasse	Antud teistele ja muu	Eksport		
<b>17 04 Metallid (sealhulgas sulamid)</b>											
17 04	Metallid (sealhulgas sulamid)		7,230					7,230			
17 04 01	Vask, pronks, valgevask	216,475	4564,839	43,620				376,381	4233,338	215,215	
17 04 02	Alumiinium	460,378	6210,582					631,477	5729,673	309,810	
17 04 03	Plii	18,095	235,064					3,089	225,587	24,483	
17 04 04	Tsink	14,247	129,686					6,248	119,382	18,303	
17 04 05	Raud ja teras	33137,229	323666,839	6890,397	65783,624		1,000	37001,996	238415,490	22492,355	
17 04 05 01	Raudteerööpad	1532,990	9323,713						10009,963	846,740	
17 04 06	Tina	3,221	28,863					20,843	9,192	2,049	
17 04 07	Metallisegud	307,180	968,239	200,470	2,591			554,741	521,040	397,517	
17 04 09*	Ohtlike ainete saastatud metallisegud		0,010							0,010	
17 04 11	Kaablid, mida ei ole nimetatud koodinumbri 17 04 10	0,600	3,000				3,000	0,600			
	Kokku:	35690,415	345138,065	7134,487	65786,215		3,000	1,600	38602,005	259263,665	24306,482
<b>17 05 Pinnas (sealhulgas saastunud maa-aladelt eemaldatud pinnas), kivid ja süvenduspinnas</b>											
17 05 03*	Ohtlike ainete sisaldavad kivid ja pinnas	2178,000	6003,072		4679,090			505,002		2996,980	
17 05 04	Kivid ja pinnas, mida ei ole nimetatud koodinumbri 17 05 0	48653,300	410833,898		331298,720	20,000	45410,838	7860,340		74897,300	
17 05 05*	Ohtlike ainete sisaldav süvenduspinnas	98,000	1973,847		2043,599			28,248			
17 05 06	Süvenduspinnas, mida ei ole nimetatud koodinumbri 17 05	33550,000	147376,150		123218,490	23551,400	130,200	476,060		33550,000	
	Kokku:	84479,300	566186,967		461239,899	23571,400	45541,038	8869,650		111444,280	
<b>17 06 Isolatsioonimaterjalid ja asbesti sisaldavad ehitusmaterjalid</b>											
17 06 01*	Asbesti sisaldavad isolatsioonimaterjalid		244,779			0,500	211,615	30,000		2,664	
17 06 04	Isolatsioonimaterjalid, mida ei ole nimetatud koodinumbritega		409,100				358,100	51,000			
17 06 05*	Asbesti sisaldavad ehitusmaterjalid	0,230	1545,760			0,410	1543,000			2,580	
	Kokku:	0,230	2199,639			0,910	2112,715	81,000		5,244	
<b>17 08 Kipsipõhised ehitusmaterjalid</b>											
17 08 02	Kipsipõhised ehitusmaterjalid, mida ei ole nimetatud koodinu	386,000	8943,974		3131,000	1,000	5808,874	3,100		386,000	
	Kokku:	386,000	8943,974		3131,000	1,000	5808,874	3,100		386,000	

## 64 Eesti ettevõtete jäätmete koond jäätmeliikide tekkepõhise jaotuse järgi

(tonni) Tabel 16

EJL kood	Jäätmete nimetus	Kogus aasta algul	Sissetulek		Väljaminek					Kogus aasta lõpus
			Jäätmete (sh. kogutud)	Import	Taas-kasutamine	Kõrvaldamine	Ladestatud prügilasse	Antud teistele ja muu	Eksport	
17 09	Muu ehitus- ja lammutuspraht									
17 09 04	Ehitus- ja lammutussegapraht, mida ei ole nimetatud koodinu	1,000	175162,071		121782,820	150,000	46727,030	3449,221		3054,000
	Kokku:	1,000	175162,071		121782,820	150,000	46727,030	3449,221		3054,000
<b>17</b>	<b>Kokku:</b>	<b>190111,5</b>	<b>1290772,8</b>	<b>7134,5</b>	<b>768938,3</b>	<b>24004,3</b>	<b>122028,5</b>	<b>68132,9</b>	<b>259263,7</b>	<b>245651,1</b>

## 18 Inimeste ja loomade tervishoiul või sellega seonduvatel uuringutel tekkinud jäätmed (välja arvatud köögi- ja sööklajajäätmed, mis ei ole tervishoiuga otseselt seotud)

## 18 01 Inimese sünnitushooldel ning haiguste diagnoosimisel, ravimisel või ärahoidmisel tekkinud jäätmed

18 01 01	Teravad ja torkivad esemed (v. a koodinumbriga 18 01 03 nim	1,329	17,165		0,001	2,048	13,350	2,769		0,326
18 01 02	Kehaosad ja elundid, veresäilituskotid ja konservveri (v. a koo	0,200	27,225			0,200	15,575	11,650		
18 01 03*	Jäätmed, mida peab nakkuse vältimiseks koguma ja kõrvalda	151,030	-122,937			11,447		16,622		0,024
18 01 04	Jäätmed, mida ei pea nakkuse vältimiseks koguma ega kõrvald		1112,732		556,900	301,546	26,898	227,388		
18 01 06*	Ohtlikest ainetest koosnevad või neid sisaldavad kemikaalid	18,013	11,018			19,630		1,958		7,443
18 01 07	Kemikaalid, mida ei ole nimetatud koodinumbriga 18 01 06		1,600			1,600				
18 01 08*	Tsütotoksilised ja tsütostaatilised ravimid		0,140					0,140		
18 01 09	Ravimid, mida ei ole nimetatud koodinumbritega 18 01 08, 18	6,900	0,002					0,002		6,900
18 01 97*	Muid ohtlike toimeaineid sisaldavad ravimid		0,037					0,037		
18 01 98*	Sortimata ravimikogumid	15,783	21,340			12,095		1,293		23,734
	Kokku:	193,255	1068,322		556,901	348,566	55,823	261,859		38,427

## 18 02 Loomahaiguste uurimisel, diagnoosimisel, ravimisel või ärahoidmisel tekkinud jäätmed

18 02 01	Teravad ja torkivad esemed (v. a koodinumbriga 18 02 02 nim		4,406				4,381			0,025
18 02 03	Jäätmed, mida ei pea nakkuse vältimiseks koguma ja kõrvalda		5,437				5,437			
18 02 05*	Ohtlikest ainetest koosnevad või neid sisaldavad kemikaalid		0,607					0,028		0,579
18 02 98*	Sortimata ravimikogumid	0,020	0,010					0,010		0,020
	Kokku:	0,020	10,460				9,818	0,038		0,624
<b>18</b>	<b>Kokku:</b>	<b>193,3</b>	<b>1078,8</b>		<b>556,9</b>	<b>348,6</b>	<b>65,6</b>	<b>261,9</b>		<b>39,1</b>

(tonni) Tabel 16

EJL kood	Jäätmete nimetus	Kogus aasta algul	Sissetulek		Väljaminek					Kogus aasta lõpus
			Jäätmete (sh. kogutud)	Import	Taas-kasutamine	Kõrvaldamine	Ladestatud prügilasse	Antud teistele ja muu	Eksport	

**19 Jäätmekäitlusettevõtete, ettevõtteväliste reoveepuhastite ning joogi- ja tööstusvee käitlemisel tekkinud jäätmed**

**19 01 Jäätmete põletamisel või pürolüüsil tekkinud jäätmed**

19 01 02	Koldetuhest eraldatud mustmetallid		11,580				11,580		
19 01 11*	Ohtlike aineid sisaldavad koldetuhk ja räbu	14,615	8,870		2,585				20,900
19 01 12	Koldetuhk ja räbu, mida ei ole nimetatud koodinumbriga 19 0	0,611	485,345			485,000	0,558		0,398
19 01 13*	Ohtlike aineid sisaldav lendtuhk	1,636	0,140						1,776
19 01 99	Nimistus mujal nimetamata jäätmed		6,100				6,100		
	Kokku:	16,862	512,035		2,585	485,000	18,238		23,074

**19 02 Jäätmete füüsikalise-keemilisel töötlemisel (nt kroomi- ja tsüaniidiärastusel, neutraliseerimisel) tekkinud jäätmed**

19 02 04*	Vähemalt üht liiki ohtlike jäätmeid sisaldavad eelsegatud jäät		10,220				10,220		
19 02 06	Jäätmete füüsikalise-keemilisel töötlemisel tekkinud setted, mid		114,000		114,000				
19 02 99	Nimistus mujal nimetamata jäätmed		14,874						14,874
	Kokku:		139,094		114,000		10,220		14,874

**19 03 Stabiliseeritud ja tahkestatud jäätmed**

19 03 04*	Osaliselt stabiliseeritud ohtlikena määratletud jäätmed		1592,000			1592,000			
19 03 05	Stabiliseeritud jäätmed, mida ei ole nimetatud koodinumbriga	301,000	32420,860		20644,000		11757,860		320,000
	Kokku:	301,000	34012,860		20644,000	1592,000	11757,860		320,000

## 66 Eesti ettevõtete jäätmete koond jäätmeliikide tekkepõhise jaotuse järgi

(tonni) Tabel 16

EJL kood	Jäätmete nimetus	Kogus aasta algul	Sissetulek		Väljaminek					Kogus aasta lõpus
			Jäätmete (sh. kogutud)	Import	Taas-kasutamine	Kõrvaldamine	Ladestatud prügilasse	Antud teistele ja muu	Eksport	
19 08 Nimistus mujal nimetamata reoveepuhastusjäätmed										
19 08 01	Võrepraht	0,100	1582,943		292,000		1285,100	5,943		
19 08 02	Liivapüüisese	443,000	37728,000		16313,000		30,000	21788,000		40,000
19 08 05	Olmereovee puhastusseted	26652,700	28376,180		14914,500	737,500		7345,500		32031,380
19 08 10*	Õli ja vee segu lahutamisel tekkinud rasva, õli ning vee segu,		30,000		30,000					
19 08 12	Tööstusvee biopuhastusseted, mida ei ole nimetatud koodinu	516,000	297358,000		147404,000		516,000	149954,000		
19 08 13*	Muud ohtlike aineid sisaldavad tööstusvee puhastusseted	8,000	64,100			60,100				12,000
19 08 99	Nimistus mujal nimetamata jäätmed	15,000	1,160					16,160		
	Kokku:	27634,800	365140,383		178953,500	797,600	1831,100	179109,603		32083,380
19 09 Joogi- ja tööstusvee käitlusjäätmed										
19 09 02	Veeselitusseted		398,100				398,100			
19 09 05	Küllastunud või kasutatudioonvahetusvaigud	0,350	55,110		2,450		0,350	52,660		
	Kokku:	0,350	453,210		2,450		398,450	52,660		
19 10 Metalli sisaldavate jäätmete purustamisjäätmed										
19 10 01	Raua- ja terasejäätmed	3,600	57294,090					3,600	57294,090	
19 10 02	Värviliste metallide jäätmed	375,490	190,020	5774,900					6080,410	260,000
19 10 02 04	Muude värviliste metallide ja nende sulamite jäätmed	20,109	84,318		0,104			30,680	65,775	7,868
19 10 04	Kergfraktsioon ja tolm, mida ei ole nimetatud koodinumbriga		9967,000		2485,000		7482,000			
	Kokku:	399,199	67535,428	5774,900	2485,104		7482,000	34,280	63440,275	267,868
19 11 Õli regenereerimisjäätmed										
19 11 03*	Vesipõhised vedeljäätmed		8,500		8,500					
	Kokku:		8,500		8,500					

(tonni) Tabel 16

EJL kood	Jäätmete nimetus	Kogus aasta algul	Sissetulek		Väljaminek					Kogus aasta lõpus
			Jäätmete (sh. kogutud)	Import	Taas-kasutamine	Kõrvaldamine	Ladestatud prügilasse	Antud teistele ja muu	Eksport	
19 12	Jäätmete mehaanilise töötlemise jäätmed, nt nimistus mujal nimetamata sortimis-, purustamis-, kokkupressimis- või granuleerimisjäätmed									
19 12 01	Paber ja kartong		97,550					97,550		
19 12 02	Mustmetall	29,155	4,406	213,940	0,424				204,627	42,450
19 12 03 02	Alumiinium ja alumiiniumisulamid	0,065	0,427					0,492		
19 12 03 03	Plii ja pliiisulamid	0,515	9,548						8,623	1,440
19 12 03 05	Segametallid	2,741	1,166							3,907
19 12 04	Plast ja kummi		81,280					81,280		
19 12 05	Klaas		3,000					3,000		
19 12 06*	Ohtlike aineid sisaldav puit		3,000		3,000					
19 12 07	Puit, mida ei ole nimetatud koodinumbriga 19 12 06		5,700		4,900			0,800		
19 12 11*	Muud ohtlike aineid sisaldavad jäätmete mehaanilise töötlem		6,110				6,110			
	Kokku:	32,476	212,187	213,940	8,324	6,110		183,122	213,250	47,797
<b>19</b>	<b>Kokku:</b>	<b>28384,7</b>	<b>468013,7</b>	<b>5988,8</b>	<b>202218,5</b>	<b>2395,7</b>	<b>21954,4</b>	<b>179408,1</b>	<b>63653,5</b>	<b>32757,0</b>

EJL kood	Jäätmete nimetus	Kogus aasta algul	Sissetulek		Väljaminek					Kogus aasta lõpus
			Jäätmete (sh. kogutud)	Import	Taas-kasutamine	Kõrvaldamine	Ladestatud prügilasse	Antud teistele ja muu	Eksport	

## 20 Olmejäätmed (kodumajapidamisjäätmed ja samalaadsed kaubandus-, tööstus- ja ametiasutusjäätmed), sealhulgas liigiti kogutud jäätmed

## 20 01 Olmejäätmete hulgast väljanopitud või liigiti kogutud jäätmed (v. a alajaotises 15 01 nimetatud jäätmed)

20 01 01	Paber ja papp	1318,120	12892,780		778,710	9,974	137,500	5749,151	7111,090	424,475
20 01 02	Klaas	112,070	15058,174	2705,700	8500,000			4060,805	182,553	5132,586
20 01 08	Bioloogundatavad köögi- ja sööklajajäätmed		2,100					2,100		
20 01 11	Tekstiil		5,000				5,000			
20 01 13*	Lahustid	5,556	21,183					20,264		6,475
20 01 14*	Happed	1,667	9,894			5,401		2,994		3,166
20 01 15*	Leelised	0,078	2,192			1,601		0,669		
20 01 17*	Fotokemikaalid	0,215	4,942					3,492		1,665
20 01 19*	Pestitsiidid	10,026	17,751			1,100		2,419		24,258
20 01 21*	Luminentsenslambid ja muud elavhõbedat sisaldavad jäätmed	15,367	92,232			59,920		32,330		15,350
20 01 23*	Klorofluorüsivesinikke sisaldavad kasutuselt kõrvaldatud se	0,352	2,193			1,600		0,450		0,495
20 01 25	Toiduõli ja -rasv	3,377	288,192		0,107		272,000	6,869		12,593
20 01 26*	Õli ja rasv, mida ei ole nimetatud koodinumbri 20 01 25		24,623		0,570			10,747		13,306
20 01 27*	Ohtlike aineid sisaldavad värvid, trükivärvid, liimid ja vaigu	32,175	152,996		87,883	1,600		41,413		54,275
20 01 28	Värvid, trükivärvid, liimid ja vaigud, mida ei ole nimetatud ko		3,451		0,700			2,751		
20 01 31*	Tsütotoksilised ja tsütostaatilised ravimid		0,002					0,002		
20 01 33*	Koodinumbritega 16 06 01, 16 06 02 ja 16 06 03 nimetatud p	4,376	12,053			2,984		5,507		7,938
20 01 34	Patareid ja akud, mida ei ole nimetatud koodinumbri 20 01		0,065					0,037		0,028
20 01 35*	Ohtlike osi sisaldavad kasutuselt kõrvaldatud elektri- ja elekt	0,050	1,970			1,960		0,060		
20 01 36	Kasutuselt kõrvaldatud elektri- ja elektroonikaseadmed, mida	7,851	120,784			60,856		64,079		3,700
20 01 37*	Ohtlike aineid sisaldav puit	0,210	0,280							0,490
20 01 38	Puit, mida ei ole nimetatud koodinumbri 20 01 37		136,300		15,000		5,000	116,300		
20 01 39	Plastid	18,000	450,415				20,000	348,415	64,000	36,000
20 01 40	Metallid	7,100	4260,462		390,200			3870,062		7,300
20 01 40 01	Mustmetall	14,662	206,923	85,576	0,170			205,760	81,849	19,382
20 01 40 02	Vask ja vasesulamid	0,107	16,700					16,800		0,007
20 01 40 03	Alumiinium ja alumiiniumisulamid	0,163	46,152					46,295		0,020
20 01 40 05	Muud värvilised metallid ja nende sulamid	1,240	2,509						3,749	



(tonni) Tabel 16

EJL kood	Jäätmete nimetus	Kogus aasta algul	Sissetulek		Väljaminek					Kogus aasta lõpus
			Jäätmeteke (sh. kogutud)	Import	Taas-kasutamine	Kõrvaldamine	Ladestatud prügilasse	Antud teistele ja muu	Eksport	
20 01 40 06	Segametallid	98,382	103,575	18,920	1,000			102,575	98,382	18,920
20 01 98*	Sortimata ravimikogumid	1,140	4,134			2,502		1,988		0,785
20 01 99	Nimistus mujal nimetamata jäätmed		140,076					139,920		0,156
	Kokku:	1652,284	34080,102	2810,196	9774,340	149,498	439,500	14854,254	7541,623	5783,370
20 02 Aia- ja haljastujäätmed (sealhulgas kalmistujäätmed)										
20 02 01	Biologundatavad jäätmed	865,500	6195,140		1297,300	15,000	56,840	4083,000		1608,500
20 02 02	Pinnas ja kivid		1747,585		1650,000		67,340	0,245		30,000
	Kokku:	865,500	7942,725		2947,300	15,000	124,180	4083,245		1638,500
20 03 Muud olmejäätmed										
20 03 01	Prügi (segaolmejäätmed)	48,243	396742,818	25,840	19,260	1,000	381579,022	15190,510		27,110
20 03 02	Turgudel tekkinud jäätmed		10512,460				10512,460			
20 03 03	Tänavapühkmed	6505,000	23756,852		30,000		24243,412	1080,440		4908,000
20 03 04	Septikusetted	10,200	49912,100		2245,000	5874,000	1359,000	40231,300		213,000
20 03 06	Kanaliseerimispuhastusjäätmed		128,000		2,500	122,000		3,500		
20 03 07	Suurjäätmed		500,000				500,000			
20 03 99	Nimistus mujal nimetamata jäätmed		662,540				490,240	172,300		
	Kokku:	6563,443	482214,770	25,840	2296,760	5997,000	418684,134	56678,050		5148,110
<b>20</b>	<b>Kokku:</b>	<b>9081,2</b>	<b>524237,6</b>	<b>2836,0</b>	<b>15018,4</b>	<b>6161,5</b>	<b>419247,8</b>	<b>75615,5</b>	<b>7541,6</b>	<b>12570,0</b>
	<b>KÕIK KOKKU:</b>	<b>423257,7</b>	<b>14397135,5</b>	<b>57903,2</b>	<b>2622166,9</b>	<b>705157,4</b>	<b>9875964,9</b>	<b>732052,5</b>	<b>387297,5</b>	<b>555657,2</b>

(tonni) Tabel 17

EJL kood	Jäätmete nimetus	Kogus aasta algul	Sissetulek		Väljaminek					Kogus aasta lõpus
			Jäätmete ke (sh. kogutud)	Import	Taas-kasutamine	Kõrvaldamine	Ladestatud prügilasse	Antud teistele ja muu	Eksport	

**01 MAAVARADE JA MAA-AINESE UURINGUTEL, KAEVANDAMISEL NING FÜSIKALISEL JA KEEMILISEL TÖÖTLEMISEL TEKKINUD JÄÄTMED**

01 04 Mittemaaksete maavarade füüsilise ja keemilise töötlemise jäätmed

01 04 07*	Mittemaaksete maavarade füüsilisel ja keemilisel töötlemise	0,600	0,100							0,700
	Kokku:	0,600	0,100							0,700

**01 Kokku: 0,6 0,1 0,7**

**02 PÕLLUMAJANDUSES, AIANDUSES, VESIVILJELUSES, METSANDUSES, JAHINDUSES JA KALAPÜÜGIL NING TOIDUAINETE VALMISTAMISEL JA TÖÖTLEMISEL TEKKINUD JÄÄTMED**

02 01 Põllumajanduses, aianduses, vesiviljeluses, metsanduses, jahinduses ja kalapüügil tekkinud jäätmed

02 01 08*	Ohtlike aineid sisaldavad põllumajanduskemikaalijäätmed	15,363	12,946				8,361			19,948
	Kokku:	15,363	12,946				8,361			19,948

**02 Kokku: 15,4 12,9 8,4 19,9**

71 Eesti ettevõtete ohtlike jäätmete koond jäätmeliikide tekkepõhise jaotuse järgi

## 72 Eesti ettevõtete ohtlike jäätmete koond jäätmeliikide tekkepõhise jaotuse järgi

(tonni) Tabel 17

EJL kood	Jäätmete nimetus	Kogus aasta algul	Sissetulek		Väljaminek					Kogus aasta lõpus
			Jäätmete (sh. kogutud)	Import	Taas-kasutamine	Kõrvaldamine	Ladestatud prügilasse	Antud teistele ja muu	Eksport	

**03 PUIDU TÖÖTLEMISEL, PLAATIDE JA MÖÖBLI NING TSELLULOOSI, PABERI JA KARTONGI TOOTMISEL TEKKINUD JÄÄTMED**

## 03 01 Puidu töötlemise ning plaatide ja mööbli tootmise jäätmed

03 01 04*	Ohtlike aineid sisaldav saepuru, laastud, pinnud, puit, laast- j		90,600		90,600					
	Kokku:		90,600		90,600					

## 03 02 Puidukaitseainejäätmed

03 02 04*	Anorgaanilised puidukaitseained	0,050	0,040							0,090
03 02 98*	Puidukaitseaineid sisaldavad setted		1,280				0,640			0,640
	Kokku:	0,050	1,320				0,640			0,730

**03 Kokku: 0,1 91,9 90,6 0,6 0,7**

**04 NAHA-, KARUSNAHA- JA TEKSTIILITÖÖSTUSJÄÄTMED**

## 04 01 Naha- ja karusnahatööstusjäätmed

04 01 06*	Kroomi sisaldavad setted, eelkõige reovee kohtpuhastussetted		46,700				39,350			7,350
04 01 08*	Kroomi sisaldavad parknahajäätmed (kroomnaharibad, -laastu		66,475				59,820			6,655
	Kokku:		113,175				99,170			14,005

**04 Kokku: 113,2 99,2 14,0**

(tonni) Tabel 17

EJL kood	Jäätmete nimetus	Kogus aasta algul	Sissetulek		Väljaminek					Kogus aasta lõpus
			Jäätmete (sh. kogutud)	Import	Taas-kasutamine	Kõrvaldamine	Ladestatud prügilasse	Antud teistele ja muu	Eksport	

**05 NAFTA JA ÕLI RAFINEERIMISEL NING FRAKTSIONEERIMISEL, MAAGAASI PUHASTAMISEL JA KIVISÖE NING PÕLEVKIVI UTMISEL TEKINUD JÄÄTMED**

05 01 Nafta ja õli rafineerimise ning fraktsioneerimise jäätmed

05 01 03*	Mahutite põhjasetted	77,380	2449,945		1162,285	623,580	5,000	702,050		34,410
05 01 05*	Lekkinud õli		709,000		709,000					
05 01 06*	Tehastes, seadmetes ja seadmete hooldamisel tekkinud jäätmed	2,750	1375,330		525,000	185,312		605,087		62,681
05 01 09*	Ohtlike aineid sisaldavad reovee kohtpuhastussetted		8,400			8,400				
	Kokku:	80,130	4542,675		2396,285	817,292	5,000	1307,137		97,091

05 06 Kivisöe ja põlevkivi utmisjäätmed

05 06 97*	Põlevkivi poolkoks		810924,980		33013,300	603249,680	174662,000			
05 06 98*	Põlevkivi pigijäätmed («fuussid»)	1850,360	18528,300		20143,000	88,700	95,000	51,960		
	Kokku:	1850,360	829453,280		53156,300	603338,380	174757,000	51,960		

05 07 Maagaasi ning kivisöe ja põlevkivi uttegaasi puhastusjäätmed

05 07 02*	Väävlit sisaldavad jäätmed		0,500							0,500
	Kokku:		0,500							0,500

**05 Kokku: 1930,5 833996,5 55552,6 604155,7 174762,0 1359,1 97,6**

## 74 Eesti ettevõtete ohtlike jäätmete koond jäätmeliikide tekkepõhise jaotuse järgi

(tonni) Tabel 17

EJL kood	Jäätmete nimetus	Kogus aasta algul	Sissetulek		Väljaminek					Kogus aasta lõpus
			Jäätmete (sh. kogutud)	Import	Taas-kasutamine	Kõrvaldamine (sh. kogutud)	Ladestatud prügilasse	Antud teistele ja muu	Eksport	

**06 ANORGAANILISTES KEEMIAPROTSESSIDES TEKKINUD JÄÄTMED**

## 06 01 Hapete valmistamisel, kokkusegamisel, jaotamisel ja kasutamisel tekkinud jäätmed

06 01 01*	Väävelhape ja väävlishape	0,050	2,445			1,290		1,120		0,085
06 01 02*	Vesinikkloriidhape (soolhape)	0,069	0,717			0,766				0,020
06 01 06*	Muud happed	10,612	14,020			10,807		0,120		13,705
	Kokku:	10,731	17,182			12,863		1,240		13,810

## 06 02 Aluste valmistamisel, kokkusegamisel, jaotamisel ja kasutamisel tekkinud jäätmed

06 02 05*	Muud alused	0,104	36,340		31,421	4,892		0,128		0,003
	Kokku:	0,104	36,340		31,421	4,892		0,128		0,003

## 06 03 Soolade ja soolalahuste ning metallioksiidide valmistamisel, kokkusegamisel, jaotamisel ja kasutamisel tekkinud jäätmed

06 03 11*	Tsüaniidide sisaldavad tahked soolad ja lahused	0,043	0,038					0,081		
06 03 13*	Raskmetalle sisaldavad tahked soolad ja lahused	1,300	5,383					0,169		6,514
06 03 15*	Raskmetalle sisaldavad metallioksiidid		0,016					0,016		
	Kokku:	1,343	5,437					0,266		6,514

## 06 04 Metalle sisaldavad jäätmed, mida ei ole nimetatud alajaotises 06 03

06 04 04*	Elavhõbedat sisaldavad jäätmed	1,411	0,078							1,490
06 04 05*	Muid raskmetalle sisaldavad jäätmed	1,820	0,941			1,200		0,288		1,273
	Kokku:	3,231	1,019			1,200		0,288		2,763

## 06 05 Reovee kohtpuhastusseted

06 05 02*	Ohtlike aineid sisaldavad reovee kohtpuhastusseted	0,080	-0,080							
	Kokku:	0,080	-0,080							

(tonni) Tabel 17

EJL kood	Jäätmete nimetus	Kogus aasta algul	Sissetulek		Väljaminek					Kogus aasta lõpus
			Jäätmete (sh. kogutud)	Import	Taas-kasutamine	Kõrvaldamine	Ladestatud prügilasse	Antud teistele ja muu	Eksport	
06 13	Muudes anorgaanilistes keemiaprotsessides tekkinud jäätmed									
06 13 02*	Kasutatud aktiivsüsi (välja arvatud 06 07 02)	1,910	0,130							2,040
	Kokku:	1,910	0,130							2,040
<b>06</b>	<b>Kokku:</b>	<b>17,4</b>	<b>60,0</b>		<b>31,4</b>	<b>19,0</b>		<b>1,9</b>		<b>25,1</b>

## 76 Eesti ettevõtete ohtlike jäätmete koond jäätmeliikide tekkepõhise jaotuse järgi

(tonni) Tabel 17

EJL kood	Jäätmete nimetus	Kogus aasta algul	Sissetulek		Väljaminek					Kogus aasta lõpus
			Jäätmete (sh. kogutud)	Import	Taas-kasutamine	Kõrvaldamine	Ladestatud prügilasse	Antud teistele ja muu	Eksport	

**07 ORGAANILISTES KEEMIAPROTSESSIDES TEKKINUD JÄÄTMED**

## 07 01 Orgaaniliste põhikemikaalide valmistamisel, kokkusegamisel, jaotamisel ja kasutamisel tekkinud jäätmed

07 01 01*	Vesipõhised pesuvedelikud ja emalahused		15,000					15,000		
07 01 03*	Halogeenitud orgaanilised lahustid, pesuvedelikud ja emalahus	1,180								1,180
07 01 04*	Muud orgaanilised lahustid, pesuvedelikud ja emalahused	18,686	75,403		8,897	0,800		23,718		60,674
07 01 08*	Muud põhjasetted ja reaktsioonijäägid	4137,077	1211,628							5348,705
	Kokku:	4156,943	1302,031		8,897	0,800		38,718		5410,559

## 07 02 Plasti, sünteetilise kummi ja tehiskiu valmistamisel, kokkusegamisel, jaotamisel ja kasutamisel tekkinud jäätmed

07 02 01*	Vesipõhised pesuvedelikud ja emalahused		48,000				48,000			
07 02 07*	Halogeene sisaldavad põhjasetted ja reaktsioonijäägid	3,590								3,590
07 02 14*	Ohtlike aineid sisaldavad lisandijäätmad	0,441	0,284							0,725
	Kokku:	4,031	48,284				48,000			4,315

## 07 06 Rasvade, määrete, seepide, puhastus-, desinfitseerimis- ja kosmeetikavahendite valmistamisel, kokkusegamisel, jaotamisel ning kasutamisel tekkinud jäätmed

07 06 03*	Halogeenitud orgaanilised lahustid, pesuvedelikud ja emalahus	0,965								0,965
	Kokku:	0,965								0,965

## 07 07 Peenkemikaalide ja nimistus mujal nimetamata keemiatoodete valmistamisel, kokkusegamisel, jaotamisel ja kasutamisel tekkinud jäätmed

07 07 03*	Halogeenitud orgaanilised lahustid, pesuvedelikud ja emalahus	0,435								0,435
07 07 08*	Muud põhjasetted ja reaktsioonijäägid	3,600	4,580							8,180
	Kokku:	4,035	4,580							8,615

<b>07</b>	<b>Kokku:</b>	<b>4166,0</b>	<b>1354,9</b>		<b>8,9</b>	<b>0,8</b>	<b>48,0</b>	<b>38,7</b>		<b>5424,5</b>
-----------	---------------	---------------	---------------	--	------------	------------	-------------	-------------	--	---------------

(tonni) Tabel 17

EJL kood	Jäätmete nimetus	Kogus aasta algul	Sissetulek		Väljaminek					Kogus aasta lõpus
			Jäätmete (sh. kogutud)	Import	Taas-kasutamine	Kõrvaldamine	Ladestatud prügilasse	Antud teistele ja muu	Eksport	
<b>08</b>	<b>PINNAKATETE (VÄRVIDE, LAKKIDE JA KLAASJATE EMAILIDE), LIIMIDE, HERMEETIKUTE JA TRÜKIVÄRVIDE VALMISTAMISEL, KOKKUSEGAMISEL, JAOTAMISEL JA KASUTAMISEL TEKKINUD JÄÄTMED</b>									
08 01	Värvide ja lakkide valmistamisel, kokkusegamisel, jaotamisel ja kasutamisel ning ärastamisel tekkinud jäätmed									
08 01 11*	Orgaanilisi lahusteid või muid ohtlikke aineid sisaldavad värvi	45,574	751,200		218,248	46,029		393,246		139,251
08 01 13*	Orgaanilisi lahusteid või muid ohtlikke aineid sisaldavad värvi		0,050							0,050
08 01 15*	Värve või lakke sisaldavad vesisetted, mis sisaldavad orgaanili		1,500							1,500
08 01 21*	Värvi- või lakiärastijäätmed		8,840					8,840		
	Kokku:	45,574	761,590		218,248	46,029		402,086		140,801
08 03	Trükivärvide valmistamisel, kokkusegamisel, jaotamisel ja kasutamisel tekkinud jäätmed									
08 03 12*	Ohtlikke aineid sisaldavad trükivärvijäätmed	8,594	62,604		33,067			33,067		5,064
	Kokku:	8,594	62,604		33,067			33,067		5,064
08 04	Liimide ja hermeetikute (sealhulgas veekindlust tõstvate ainete) valmistamisel, kokkusegamisel, jaotamisel ja kasutamisel tekkinud jäätmed									
08 04 09*	Orgaanilisi lahusteid või muid ohtlikke aineid sisaldavad liimi-		0,900		0,450			0,450		
08 04 15*	Liime või hermeetikuid sisaldavad vesipõhised vedeljäätmed,		50,000			50,000				
	Kokku:		50,900		0,450	50,000		0,450		
<b>08</b>	<b>Kokku:</b>	<b>54,2</b>	<b>875,1</b>		<b>251,8</b>	<b>96,0</b>		<b>435,6</b>		<b>145,9</b>



## 78 Eesti ettevõtete ohtlike jäätmete koond jäätmeliikide tekkepõhise jaotuse järgi

(tonni) Tabel 17

EJL kood	Jäätmete nimetus	Kogus aasta algul	Sissetulek		Väljaminek					Kogus aasta lõpus
			Jäätmete (sh. kogutud)	Import	Taas-kasutamine	Kõrvaldamine	Ladestatud prügilasse	Antud teistele ja muu	Eksport	

**09 FOTOGRAAFIAJÄÄTMED**

## 09 01 Fotograafiajäätmed

09 01 01*	Vesialusilmuti- ja -aktivaatorilahused	7,041	23,576			7,800		20,544		2,273
09 01 03*	Lahustitel põhinevate ilmutite lahused	2,038	31,137		20,544			0,300		12,331
09 01 04*	Kinnistilahused	4,743	131,549		14,660			11,708	101,910	8,014
09 01 06*	Fotograafiajäätmete kohttöötlemisel tekkinud, hõbedat sisalda		1,330					1,238		0,092
	Kokku:	13,822	187,592		35,204	7,800		33,790	101,910	22,710
<b>09</b>	<b>Kokku:</b>	<b>13,8</b>	<b>187,6</b>		<b>35,2</b>	<b>7,8</b>		<b>33,8</b>	<b>101,9</b>	<b>22,7</b>

**10 Termilistes protsessides tekkinud jäätmed**

## 10 01 Jõujaamades ja muudes põletusseadmetes tekkinud jäätmed (välja arvatud jaotises 19 nimetatud jäätmed)

10 01 96*	Raske kütteõli põletamisel tekkinud koldetuhk ja -räbu ning k		3,600		3,400			0,200		
10 01 97*	Põlevkivikoldetuhk		5157871,000		125937,000		4987859,000	28091,000	15984,000	
10 01 98*	Põlevkivilendetuhk	2695,600	184162,320		58663,000		124489,000			3705,920
	Kokku:	2695,600	5342036,920		184603,400		5112348,000	28091,200	15984,000	3705,920

## 10 13 Tsemendi, lubja, krohvisegu ning nendest toodete valmistamisel tekkinud jäätmed

10 13 12*	Ohtlike aineid sisaldavad või aluselised tahked gaasipuhastus		98698,430		54750,240		43607,350	340,840		
	Kokku:		98698,430		54750,240		43607,350	340,840		
<b>10</b>	<b>Kokku:</b>	<b>2695,6</b>	<b>5440735,4</b>		<b>239353,6</b>		<b>5155955,4</b>	<b>28432,0</b>	<b>15984,0</b>	<b>3705,9</b>

(tonni) Tabel 17

EJL kood	Jäätmete nimetus	Kogus aasta algul	Sissetulek		Väljaminek					Kogus aasta lõpus
			Jäätmete (sh. kogutud)	Import	Taas-kasutamine	Kõrvaldamine	Ladestatud prügilasse	Antud teistele ja muu	Eksport	
<b>11</b>	<b>Metallide ja muude materjalide pinnatöölusel ja pindamisel ning värviliste metallide hüdrometallurgiaprotsessides tekkinud jäätmed</b>									
11 01	Metallide ja muude materjalide pinnatöölusel ja pindamisel (nt galvanimisel, tsinkimisel, peitsimisel, söövitamisel, fosfaatimisel, leeliselisel rasvaarastusel, anoodimisel) tekkinud jäätmed									
11 01 05*	Peitsimishapped	0,984	0,094							1,078
11 01 06*	Nimistus mujal nimetamata happed	146,895	90,457		5,600		0,770			230,982
11 01 15*	Ohtlike aineid sisaldavad membraanpuhastus- või ioonvahetu	34,824	-12,914							21,910
11 01 98*	Muud ohtlike aineid sisaldavad jäätmed	95,757	110,844		4,500		117,020			85,081
	Kokku:	278,460	188,481		4,500	5,600	117,790			339,051
11 02	Värviliste metallide hüdrometallurgiaprotsessides tekkinud jäätmed									
11 02 05*	Ohtlike aineid sisaldavad vase hüdrometallurgiaprotsessides t	0,080	-0,075							0,005
11 02 07*	Muud ohtlike aineid sisaldavad jäätmed	0,012	812,988			813,000				
	Kokku:	0,092	812,913			813,000				0,005
11 03	Karastamisel tekkinud setted ja tahked jäätmed									
11 03 01*	Tsüaniide sisaldavad jäätmed	1,240								1,240
	Kokku:	1,240								1,240
<b>11</b>	<b>Kokku:</b>	<b>279,8</b>	<b>1001,4</b>		<b>4,5</b>	<b>5,6</b>	<b>813,0</b>	<b>117,8</b>		<b>340,3</b>

79 Eesti ettevõtete ohtlike jäätmete koond jäätmeliikide tekkepõhise jaotuse järgi

## 80 Eesti ettevõtete ohtlike jäätmete koond jäätmeliikide tekkepõhise jaotuse järgi

(tonni) Tabel 17

EJL kood	Jäätmete nimetus	Kogus aasta algul	Sissetulek		Väljaminek					Kogus aasta lõpus
			Jäätmete (sh. kogutud)	Import	Taas-kasutamine	Kõrvaldamine	Ladestatud prügilasse	Antud teistele ja muu	Eksport	
<b>12</b>	<b>Metallide ja plastide mehaanilisel vormimisel ning füüsilisel ja mehaanilisel pinnatöötlemisel tekkinud jäätmed</b>									
12 01	Metallide ja plastide mehaanilisel vormimisel ning füüsilisel ja mehaanilisel pinnatöötlemisel tekkinud jäätmed									
12 01 09*	Halogeenivabad metallitöötlemisemulsiooni- ja -lahusejäätmed	13,925	1,900					0,200		15,625
12 01 10*	Süntetilised metallitöötlusõlid		4,448		2,224			2,224		
12 01 18*	Õli sisaldavad metallisetted (lihvimis-, hoonimis- ja soveldami)		0,680		0,680					
12 01 20*	Ohtlike aineid sisaldavad lihvikääd ja -materjalid	2,200	0,650			2,850				
	Kokku:	16,125	7,678		2,904	2,850		2,424		15,625
12 03	Rasva vesi- ja aurärastamisel tekkinud jäätmed (välja arvatud jaotises 11 nimetatud jäätmed)									
12 03 01*	Vesipõhised pesuvedelikud		9,880			9,880				
	Kokku:		9,880			9,880				
<b>12</b>	<b>Kokku:</b>	<b>16,1</b>	<b>17,6</b>		<b>2,9</b>	<b>12,7</b>		<b>2,4</b>		<b>15,6</b>

(tonni) Tabel 17

EJL kood	Jäätmete nimetus	Kogus aasta algul	Sissetulek		Väljaminek					Kogus aasta lõpus
			Jäätmete (sh. kogutud)	Import	Taas-kasutamine	Kõrvaldamine	Ladestatud prügilasse	Antud teistele ja muu	Eksport	

**13 Õli- ja vedelkütusejäätmed (välja arvatud toiduõlid ning jaotistes 05, 12 ja 19 nimetatud jäätmed)****13 01 Hüdraulikaõlijäätmed**

13 01 01*	PCB-sid sisaldavad hüdraulikaõlid		0,180		0,180					
13 01 05*	Kloorimata emulsioonid	2,100								2,100
13 01 09*	Mineraalõlipõhised klooritud hüdraulikaõlid	0,150	0,060		0,210					
13 01 10*	Mineraalõlipõhised kloorimata hüdraulikaõlid	0,500	5,797		1,400			4,897		
13 01 13*	Muud hüdraulikaõlid	33,955	106,896		68,031	1,580		51,280		19,960
	Kokku:	36,705	112,933		69,821	1,580		56,177		22,060

**13 02 Mootori-, käigukasti- ja määrdeõlid**

13 02 04*	Mineraalõlipõhised klooritud mootori-, käigukasti- ja määrdeõ	0,200	14,808		1,300			11,370		2,338
13 02 05*	Mineraalõlipõhised kloorimata mootori-, käigukasti- ja määrde	15,020	137,331		65,002	0,200		63,589		23,560
13 02 06*	Sünteesilised mootori-, käigukasti- ja määrdeõlid	0,271	50,770		14,899	2,200		15,839		18,103
13 02 07*	Täielikult biolagundatavad mootori-, käigukasti- ja määrdeõli		7,063					7,063		
13 02 08*	Muud mootori-, käigukasti- ja määrdeõlid	148,745	1559,959		882,523	170,403		515,345		140,433
	Kokku:	164,236	1769,931		963,724	172,803		613,206		184,434

**13 03 Isolatsiooni- ja soojusvahetusvanaõlid**

13 03 06*	Mineraalõlipõhised klooritud isolatsiooni- ja soojusvahetusõlid	6,205	44,593					50,798		
13 03 07*	Mineraalõlipõhised kloorimata isolatsiooni- ja soojusvahetusõl		74,958		74,798			0,160		
13 03 10*	Muud isolatsiooni- ja soojusvahetusõlid	0,980	3,750		0,540			3,200		0,990
	Kokku:	7,185	123,301		75,338			54,158		0,990

**13 04 Pilsivesi**

13 04 02*	Sadamates laevadelt vastu võetud pilsivesi	488,000	35808,470	1089,000	10935,070	25091,800		942,600		416,000
13 04 03*	Muude veesõidukite pilsivesi	50,300	603,000			75,000		68,300		510,000
	Kokku:	538,300	36411,470	1089,000	10935,070	25166,800		1010,900		926,000

**81 Eesti ettevõtete ohtlike jäätmete koond jäätmeliikide tekkepõhise jaotuse järgi**

## 82 Eesti ettevõtete ohtlike jäätmete koond jäätmeliikide tekkepõhise jaotuse järgi

(tonni) Tabel 17

EJL kood	Jäätmete nimetus	Kogus aasta algul	Sissetulek		Väljaminek					Kogus aasta lõpus
			Jäätmete (sh. kogutud)	Import	Taas-kasutamine	Kõrvaldamine	Ladestatud prügilasse	Antud teistele ja muu	Eksport	
13 05 Õlipüünisejäätmad										
13 05 01*	Tahked liiva- ja õlipüünisejäätmad	2,500	73,000		67,000					8,500
13 05 02*	Õlipüüniseseadmed	4,000	211,050		78,135			118,415		18,500
13 05 03*	Õlikogurisetted		182,980		95,770			84,710		2,500
13 05 07*	Õlipüünistes lahutatud õline vesi	0,480	1496,840		5,000			1492,320		
13 05 08*	Segajäätmad liiva- ja õlipüünistest		0,210		0,200					0,010
	Kokku:	6,980	1964,080		246,105			1695,445		29,510

## 13 07 Vedelikutejäätmad

13 07 01*	Kütteeõli ja diislikütus	272,000	7807,550		8077,000					2,550
13 07 03*	Muud kütused (sh kütusesegud)	2,600	3,250		1,500					4,350
	Kokku:	274,600	7810,800		8078,500					6,900

## 13 08 Nimistus mujal nimetamata õlijäätmad

13 08 02*	Muud emulsioonid	12,000	903,520		416,100	410,680		66,400		22,340
13 08 99*	Nimistus mujal nimetamata jäätmad	700,120	17014,590		336,000	15603,340		1075,011		700,359
	Kokku:	712,120	17918,110		752,100	16014,020		1141,411		722,699

**13 Kokku: 1740,1 66110,6 1089,0 21120,7 41355,2 4571,3 1892,6**

## 14 Orgaaniliste lahustite, külmutusagensi- ja vahu- või aerosoolikandegaasijäätmad (välja arvatud jaotistes 07 ja 08 nimetatud jäätmad)

## 14 06 Orgaaniliste lahustite, külmutusagensi- ja vahu- või aerosoolikandegaasijäätmad

14 06 02*	Muud halogeenitud lahustid ja lahustisegud	27,760	7,860					0,045		35,575
14 06 03*	Muud lahustid ja lahustisegud	14,388	37,602		14,101	1,100		18,490		18,299
14 06 04*	Halogeenitud lahusteid sisaldavad setted või tahked jäätmad		0,661					0,661		
	Kokku:	42,148	46,123		14,101	1,100		19,196		53,874

**14 Kokku: 42,1 46,1 14,1 1,1 19,2 53,9**

(tonni) Tabel 17

EJL kood	Jäätmete nimetus	Kogus aasta algul	Sissetulek		Väljaminek					Kogus aasta lõpus
			Jäätmete (sh. kogutud)	Import	Taas-kasutamine	Kõrvaldamine	Ladestatud prügilasse	Antud teistele ja muu	Eksport	
<b>15</b>	<b>Pakendijäätmed nimistus mujal nimetamata absorbendid, puhastuskaltsud, filtermaterjalid ja kaitseriietus</b>									
15 01	Pakendid (sealhulgas lahus kogutud olmpakendijäätmed)									
15 01 10*	Ohtlike aineid sisaldavad või nendega saastunud pakendid	3,343	227,730		31,135	170,841		24,879		4,218
	Kokku:	3,343	227,730		31,135	170,841		24,879		4,218
15 02	Absorbendid, filtermaterjalid, puhastuskaltsud ja kaitseriietus									
15 02 02*	Ohtlike ainetega saastunud absorbendid, puhastuskaltsud, filte	50,201	325,050		15,607	250,117		60,875		48,652
	Kokku:	50,201	325,050		15,607	250,117		60,875		48,652
<b>15</b>	<b>Kokku:</b>	<b>53,5</b>	<b>552,8</b>		<b>46,7</b>	<b>421,0</b>		<b>85,8</b>		<b>52,9</b>

## 84 Eesti ettevõtete ohtlike jäätmete koond jäätmeliikide tekkepõhise jaotuse järgi

(tonni) Tabel 17

EJL kood	Jäätmete nimetus	Kogus aasta algul	Sissetulek		Väljaminek					Kogus aasta lõpus
			Jäätmete (sh. kogutud)	Import	Taas-kasutamine	Kõrvaldamine (sh. kogutud)	Ladestatud prügilasse	Antud teistele ja muu	Eksport	

## 16 Nimistus mujal nimetamata jäätmed

## 16 01 Romusõidukid mitmesugustest liiklusvaldkondadest (sealhulgas liikurmasinad) ning romusõidukite lammutamisel ja sõidukihooldusel tekkinud jäätmed

16 01 04*	Romusõidukid	19,000	315,450		1,000	20,450		304,000		9,000
16 01 07*	Õlifiltrid	6,683	42,797		0,130	31,999		9,589		7,762
16 01 11*	Asbesti sisaldavad piduriklotsid		3,400					3,400		
16 01 14*	Ohtlikke aineid sisaldavad antifriisid		0,055		0,055					
	Kokku:	25,683	361,702		1,185	52,449		316,989		16,762

## 16 02 Elektri- ja elektroonikaseadmete ning muude seadmete ja aparaatide jäätmed

16 02 09*	Trafod ja kondensaatorid	8,375	68,080			8,930		2,000	18,760	46,765
16 02 12*	Vaba asbesti sisaldavad kasutuselt kõrvaldatud seadmed	0,160	0,100							0,260
16 02 13*	Ohtlikke osi sisaldavad kasutuselt kõrvaldatud seadmed, mida	1,001	1,299			2,100				0,200
16 02 97*	Muud kasutuselt kõrvaldatud ohtlikke osi sisaldavad seadmed		0,407					0,150		0,257
	Kokku:	9,536	69,886			11,030		2,150	18,760	47,482

## 16 03 Praaktootepartiid ja kasutamata tooted

16 03 03*	Ohtlikke aineid sisaldavad anorgaanilised jäätmed		9,199					6,000		3,199
16 03 05*	Ohtlikke aineid sisaldavad orgaanilised jäätmed		12,812							12,812
	Kokku:		22,011					6,000		16,011

## 16 05 Survemahutis gaasid ja kasutuselt kõrvaldatud kemikaalid

16 05 04*	Ohtlikke aineid sisaldavad gaasid (sh haloonid) survemahutis		0,300							0,300
16 05 06*	Ohtlikest ainetest koosnevad või neid sisaldavad laborikemika	1,130	2,300		0,750	2,500				0,180
16 05 07*	Ohtlikest ainetest koosnevad või neid sisaldavad kasutuselt kõr	0,350	4,895		1,000	4,045				0,200
16 05 08*	Ohtlikest ainetest koosnevad või neid sisaldavad kasutuselt kõr	0,326	1,374		0,750	0,950				
	Kokku:	1,806	8,869		2,500	7,495				0,680

(tonni) Tabel 17

EJL kood	Jäätmete nimetus	Kogus aasta algul	Sissetulek		Väljaminek					Kogus aasta lõpus
			Jäätmete (sh. kogutud)	Import	Taas-kasutamine	Kõrvaldamine	Ladestatud prügilasse	Antud teistele ja muu	Eksport	
16 06 Patareid ja akud										
16 06 01*	Pliiakud	1476,995	1824,304	833,350		10,200		211,252	3651,700	261,497
16 06 02*	Ni-Cd-akud	3,121	15,890					6,899		12,112
16 06 03*	Elavhõbedat sisaldavad patareid		0,362					0,362		
16 06 06*	Patareide ja akude lahus kogutud elektroliit	5,828	40,107			41,136		2,679		2,120
	Kokku:	1485,944	1880,663	833,350		51,336		221,192	3651,700	275,729
16 07 Veo- ja hoiumahutite ning vaatide puhastusjäätmed (jaotistes 05 ja 12 nimetatud jäätmed välja arvatud)										
16 07 08*	Õli sisaldavad jäätmed	690,812	27148,361		1714,488	22460,000		2650,263		1014,422
	Kokku:	690,812	27148,361		1714,488	22460,000		2650,263		1014,422
16 10 Väljaspool ettevõtet töödeldavad vesipõhised vedeljäätmed										
16 10 01*	Ohtlike aineid sisaldavad vesipõhised vedeljäätmed	0,200	1,300		0,500			1,000		
	Kokku:	0,200	1,300		0,500			1,000		
<b>16</b>	<b>Kokku:</b>	<b>2214,0</b>	<b>29492,8</b>	<b>833,4</b>	<b>1718,7</b>	<b>22582,3</b>		<b>3197,6</b>	<b>3670,5</b>	<b>1371,1</b>



## 86 Eesti ettevõtete ohtlike jäätmete koond jäätmeliikide tekkepõhise jaotuse järgi

(tonni) Tabel 17

EJL kood	Jäätmete nimetus	Kogus aasta algul	Sissetulek		Väljaminek					Kogus aasta lõpus
			Jäätmetek (sh. kogutud)	Import	Taas-kasutamine	Kõrvaldamine	Ladestatud prügilasse	Antud teistele ja muu	Eksport	
<b>17 Ehitus- ja lammutuspraht (sealhulgas saastunud maa-aladelt eemaldatud pinnas)</b>										
<b>17 02 Puit, klaas ja plast</b>										
17 02 04*	Ohtlike aineid sisaldav või nendega saastatud puit, klaas ja pl		12183,500		8,500			12175,000		
	Kokku:		12183,500		8,500			12175,000		
<b>17 03 Bituumenitaolised segud ning kivisöe- või põlevkivitõrv ja tõrvasaadused</b>										
17 03 03*	Kivisöe- või põlevkivitõrv ja -tõrvasaadused		0,100							0,100
	Kokku:		0,100							0,100
<b>17 04 Metallid (sealhulgas sulamid)</b>										
17 04 09*	Ohtlike ainetega saastatud metallisegud		0,010							0,010
	Kokku:		0,010							0,010
<b>17 05 Pinnas (sealhulgas saastunud maa-aladelt eemaldatud pinnas), kivid ja süvenduspinnas</b>										
17 05 03*	Ohtlike aineid sisaldavad kivid ja pinnas	2178,000	6003,072		4679,090			505,002		2996,980
17 05 05*	Ohtlike aineid sisaldav süvenduspinnas	98,000	1973,847		2043,599			28,248		
	Kokku:	2276,000	7976,919		6722,689			533,250		2996,980
<b>17 06 Isolatsioonimaterjalid ja asbesti sisaldavad ehitusmaterjalid</b>										
17 06 01*	Asbesti sisaldavad isolatsioonimaterjalid		244,779			0,500	211,615	30,000		2,664
17 06 05*	Asbesti sisaldavad ehitusmaterjalid	0,230	1545,760			0,410	1543,000			2,580
	Kokku:	0,230	1790,539			0,910	1754,615	30,000		5,244
<b>17</b>	<b>Kokku:</b>	<b>2276,2</b>	<b>21951,1</b>		<b>6731,2</b>	<b>0,9</b>	<b>1754,6</b>	<b>12738,3</b>		<b>3002,3</b>

(tonni) Tabel 17

EJL kood	Jäätmete nimetus	Kogus aasta algul	Sissetulek		Väljaminek					Kogus aasta lõpus
			Jäätmete (sh. kogutud)	Import	Taas-kasutamine	Kõrvaldamine	Ladestatud prügilasse	Antud teistele ja muu	Eksport	
<b>18</b>	<b>Inimeste ja loomade tervishoiul või sellega seonduvatel uuringutel tekkinud jäätmed (välja arvatud köögi- ja sööklajäätmed, mis ei ole tervishoiuga otseselt seotud)</b>									
18 01	Inimese sünnitushooldel ning haiguste diagnoosimisel, ravimisel või ärahoidmisel tekkinud jäätmed									
18 01 03*	Jäätmed, mida peab nakkuse vältimiseks koguma ja kõrvalda	151,030	-122,937			11,447			16,622	0,024
18 01 06*	Ohtlikest ainetest koosnevad või neid sisaldavad kemikaalid	18,013	11,018			19,630			1,958	7,443
18 01 08*	Tsütotoksilised ja tsütostaatilised ravimid		0,140						0,140	
18 01 97*	Muid ohtlike toimeaineid sisaldavad ravimid		0,037						0,037	
18 01 98*	Sortimata ravimikogumid	15,783	21,340			12,095			1,293	23,734
	Kokku:	184,826	-90,402			43,172			20,050	31,201
18 02	Loomahaiguste uurimisel, diagnoosimisel, ravimisel või ärahoidmisel tekkinud jäätmed									
18 02 05*	Ohtlikest ainetest koosnevad või neid sisaldavad kemikaalid		0,607						0,028	0,579
18 02 98*	Sortimata ravimikogumid	0,020	0,010						0,010	0,020
	Kokku:	0,020	0,617						0,038	0,599
<b>18</b>	<b>Kokku:</b>	<b>184,8</b>	<b>-89,8</b>			<b>43,2</b>			<b>20,1</b>	<b>31,8</b>

## 88 Eesti ettevõtete ohtlike jäätmete koond jäätmeliikide tekkepõhise jaotuse järgi

(tonni) Tabel 17

EJL kood	Jäätmete nimetus	Kogus aasta algul	Sissetulek		Väljaminek					Kogus aasta lõpus
			Jäätmeteke (sh. kogutud)	Import	Taas-kasutamine	Kõrvaldamine	Ladestatud prügilasse	Antud teistele ja muu	Eksport	
<b>19 Jäätmekäitlusettevõtete, ettevõtteväliste reoveepuhastite ning joogi- ja tööstusvee käitlemisel tekkinud jäätmed</b>										
<b>19 01 Jäätmete põletamisel või pürolüüsil tekkinud jäätmed</b>										
19 01 11*	Ohtlike aineid sisaldavad koldetuhk ja räbu	14,615	8,870		2,585					20,900
19 01 13*	Ohtlike aineid sisaldav lendtuhk	1,636	0,140							1,776
	Kokku:	16,251	9,010		2,585					22,676
<b>19 02 Jäätmete füüsikalise-keemilisel töötlemisel (nt kroomi- ja tsüaniididärastusel, neutraliseerimisel) tekkinud jäätmed</b>										
19 02 04*	Vähemalt üht liiki ohtlike jäätmeid sisaldavad eelsegatud jäät		10,220					10,220		
	Kokku:		10,220					10,220		
<b>19 03 Stabiliseeritud ja tahkestatud jäätmed</b>										
19 03 04*	Osaliselt stabiliseeritud ohtlikena määratletud jäätmed		1592,000			1592,000				
	Kokku:		1592,000			1592,000				
<b>19 08 Nimistus mujal nimetamata reoveepuhastusjäätmed</b>										
19 08 10*	Õli ja vee segu lahutamisel tekkinud rasva, õli ning vee segu,		30,000		30,000					
19 08 13*	Muud ohtlike aineid sisaldavad tööstusreovee puhastussetted	8,000	64,100			60,100				12,000
	Kokku:	8,000	94,100		30,000	60,100				12,000
<b>19 11 Õli regenererimisjäätmed</b>										
19 11 03*	Vesipõhised vedeljäätmed		8,500		8,500					
	Kokku:		8,500		8,500					
<b>19 12 Jäätmete mehaanilise töötlemise jäätmed, nt nimistus mujal nimetamata sortimis-, purustamis-, kokkupressimis- või granuleerimisjäätmed</b>										
19 12 06*	Ohtlike aineid sisaldav puit		3,000		3,000					
19 12 11*	Muud ohtlike aineid sisaldavad jäätmete mehaanilise töötlem		6,110			6,110				
	Kokku:		9,110		3,000	6,110				

(tonni) Tabel 17

EJL kood	Jäätmete nimetus	Kogus aasta algul	Sissetulek		Väljaminek					Kogus aasta lõpus
			Jäätmete (sh. kogutud)	Import	Taas-kasutamine	Kõrvaldamine	Ladestatud prügilasse	Antud teistele ja muu	Eksport	
<b>19</b>	<b>Kokku:</b>	<b>24,3</b>	<b>1722,9</b>		<b>44,1</b>	<b>1658,2</b>		<b>10,2</b>		<b>34,7</b>

**20 Olmejäätmed (kodumajapidamisjäätmed ja samalaadsed kaubandus-, tööstus- ja ametiasutusjäätmed), sealhulgas liigiti kogutud jäätmed**

20 01 Olmejäätmete hulgast väljanopitud või liigiti kogutud jäätmed (v. a alajaotises 15 01 nimetatud jäätmed)

20 01 13*	Lahustid	5,556	21,183					20,264		6,475
20 01 14*	Happed	1,667	9,894				5,401	2,994		3,166
20 01 15*	Leelised	0,078	2,192				1,601	0,669		
20 01 17*	Fotokemikaalid	0,215	4,942					3,492		1,665
20 01 19*	Pestitsiidid	10,026	17,751				1,100	2,419		24,258
20 01 21*	Luminestsentslambid ja muud elavhõbedat sisaldavad jäätmed	15,367	92,232				59,920	32,330		15,350
20 01 23*	Klorofluorüsivesinikke sisaldavad kasutuselt kõrvaldatud se	0,352	2,193				1,600	0,450		0,495
20 01 26*	Õli ja rasv, mida ei ole nimetatud koodinumbriga 20 01 25		24,623			0,570		10,747		13,306
20 01 27*	Ohtlike aineid sisaldavad värvid, trükivärvid, liimid ja vaigu	32,175	152,996			87,883	1,600	41,413		54,275
20 01 31*	Tsütotoksilised ja tsütostaatilised ravimid		0,002					0,002		
20 01 33*	Koodinumbritega 16 06 01, 16 06 02 ja 16 06 03 nimetatud p	4,376	12,053				2,984	5,507		7,938
20 01 35*	Ohtlike osi sisaldavad kasutuselt kõrvaldatud elektri- ja elekt	0,050	1,970				1,960	0,060		
20 01 37*	Ohtlike aineid sisaldav puit	0,210	0,280							0,490
20 01 98*	Sortimata ravimikogumid	1,140	4,134				2,502	1,988		0,785
	<b>Kokku:</b>	<b>71,212</b>	<b>346,444</b>			<b>88,453</b>	<b>78,668</b>	<b>122,335</b>		<b>128,203</b>
<b>20</b>	<b>Kokku:</b>	<b>71,2</b>	<b>346,4</b>			<b>88,5</b>	<b>78,7</b>	<b>122,3</b>		<b>128,2</b>
	<b>KÕIK KOKKU:</b>	<b>15795,7</b>	<b>6398579,5</b>	<b>1922,4</b>		<b>325095,4</b>	<b>670438,1</b>	<b>5333432,1</b>	<b>51195,1</b>	<b>19756,4</b>
										<b>16380,4</b>

89 Eesti ettevõtete ohtlike jäätmete koond jäätmeliikide tekkepõhise jaotuse järgi

**L I S A D**

## 2002. a jäätmearuande esitanud ohtlike jäätmete käitluslitsentse omavate ettevõtete nimekiri

Ettevõtte nimi	Registri- kood	Ohtlike jäätmete käitluslitsentsi nr.	Aadress
Alvigo AS	10087858	0030	Paneeli 4d 11415 Tallinn
EcoLabor OÜ	10218602	0014	Suur-Sõjamäe 34 11415 Tallinn
EcoPro AS	10006742	0017	Rävala pst 8 10143 Tallinn
Eesti Absorbent LD OÜ	10401792	0020	Pikk 7a Toila alevik Toila vald 41702 Ida-Viru maakond
Eesti Metalliekspord AS	10167439	0023, 0044	Betooni 12 11415 Tallinn
Epler & Lorenz AS	10136864	0003	Ravila 75 51014 Tartu
ESTMA-K OÜ	10045239	0045	Elektrijaama tee 45 21004 Narva
Eurodek Kopli Services AS	10115402	0036	Kopli 103b 11712 Tallinn
Hedro Balti OÜ	10469092	0035	Papiniidu 5 80042 Pärnu
Kagumerk OÜ	10034508	0024	Raudtee 1 Antsla 66404 Võru maakond
Kesto OÜ	10089544	0002	Paljassaare põik 9a 10313 Tallinn
Kivirand OÜ	10133305	0013	Vabriku 1 30503 Kohtla-Järve
Kunda Nordic Tsement AS	10156772	0056	Jaama 2 Kunda 44106 Lääne-Viru maakond
Kuressaare Veevärk AS	10083079	0062	Pikk 23 93812 Kuressaare
Loksa Laevatehase AS	10049312	0060	Tallinna 2 Loksa 74805 Harju maakond
Masp AS	10465881	0005	Laki 25 12915 Tallinn
Maves AS	10097377	0052	Marja 4d 10617 Tallinn
Maxitrans OÜ	10748490	0050	Läänemere tee 8-33 13913 Tallinn
Metrem AS	10059543	0057	Veerenni 53a 11313 Tallinn
Modulvest AS	10228135	0009	Puškini 20-1 20307 Narva
Naftar AS	10138343	0071	Nafta 3 10152 Tallinn
Narva Elektriijaamad AS	10579981	0010	Sepa 4, 20306 Narva
OJ-Jäätmekeskus OÜ	10013311	0022	Raba 23a 80041 Pärnu
OJ Projekt OÜ	10033992	0021	Pikk 30 93812 Kuressaare
Pesutehnika OÜ	10404773	0068	Eha 8 10137 Tallinn
Pärnu Laevatehas, AS	10124004	0038	Emajõe 22 80030 Pärnu
Ragn-Sells AS	10306958	0027, 0037	Suur-Sõjamäe 50 11415 Tallinn
Renrekon Trading OÜ	10661820	0040	Sadama 4-2 Kunda 44109 Lääne-Viru maakond
Saarte Liinid AS	10216057	0016, 0064	Rohu 5 93812 Kuressaare
Scantrans AS	10037211	0004	Nõlva 13 10416 Tallinn
Selodiin, OÜ	10498583	0012	Mai 37-22 80022 Pärnu
Siemens Electroservices AS	10671296	0055	Tuisu 19 11314 Tallinn
Silbeti Plokk OÜ	10548590	0033	Ahtme mnt 117 31027 Kohtla-Järve
Tootsi Turvas, AS	10021374	0045	Tööstuse 1 Tootsi 87501 Pärnu maakond
Tänavapuhastuse AS	10346917	0053	Mustamäe tee 44/46 10621 Tallinn
Vaania AS	10391898	0032	Komeedi 5 10122 Tallinn
Vaggen AS	10058414	007, 0043	Tööstuse 46 10413 Tallinn
Viru Transporditeenuste AS	10537058	0054	Järveküla tee 14 30197 Kohtla-Järve
Viru Õlitööstus AS	10528765	0041	Jaama 14 41533 Jõhvi
Ökoloog OÜ	10058489	0011	Kopli 103 11712 Tallinn
ÖKOSIL, AS	10446139	0039, 0049	Kesk 2 Sillamäe 40231 Ida-Viru maakond

ETTEVÖTTE NIMI	REGISTRI- KOOD	AADDRESS	EMTAK	JÄÄTMELOA NUMBER	KEHT.AEG
----------------	-------------------	----------	-------	---------------------	----------

## TALLINNA ETTEVÖTTED

Adelan OÜ, Harjumaa	10326062	Suur-Sõjamäe 31, 11415 Tallinn	511900	82	00.01.00
ADELAN PRÜGIVEOD OÜ, Tallinn ja Harjumaa	10700419	Suur-Sõjamäe 31, 11415 Tallinn	900021	89a	00.01.00
Almarino OÜ,	10620620	Suur-Sõjamäe 31a	900020	44	28.05.05
Almega OÜ, Ehitusplatsid	10587199	Vastavalt ehituste asukohtadele	900023	33A	00.01.00
Alvigo AS, Tallinn	10087858	Paneeli 4d, 11415 Tallinn	371020	75	27.06.05
Argolink OÜ, Kokkustupunkt	10778373	Suur-Sõjamäe 33, Tallinn	515720	128/18.12.2001	00.01.00
Aristex OÜ, Tallinna linn	10030663	Tallinna linn	900021	205	00.01.00
Aspi AS, Harjumaa	10310842	Harjumaa	452310	53	29.03.05
ATI Grupp OÜ, Väo karjäär	10508923	Peterburi tee 94, 11415 Tallinn	900022	14c	00.01.00
Avesta Polarit Ratas AS, Tallinna linn	10377958	Tallinna linn	281190		
Bellust CR OÜ, Ladu	10669419	Tondi 16, Tallinn 11313	725010	117	00.01.00
BLRT Grupp AS, Tallinna linn	10068499	Kopli 103, Tallinn 11712	741510	79	00.01.00
C.B.A. OÜ, Harjumaa	10495273	Harjumaa	452110	40	00.01.00
Cleanaway Tallinn AS, Harjumaa ja Tallinn	10028927	Artelli 15, 10621 Tallinn	900021	L.JÄ.HA-11667	28.11.07
Dvigatel AS, Tallinn	10040325	Suur-Sõjamäe 10a, 11415 Tallinn	0		
Dvigatel Teno AS, Tallinn	10466426	Suur Sõjamäe 12 b, 11415 Tallinn	295690		
DV-Kinnisvara, AS,	10348595	11415 Tallinn Suur-Sõjamäe	703110		
EcoLabor OÜ,	10218602	Suur-Sõjamäe 34	900024	69	00.01.00
EcoPro AS, Tallinna ohtlike jäätmete kogumiskeskus	10006742	Suur-Sõjamäe 37/39, 11415 Tallinn	0	20	24.04.05
EESTI COCA-COLA JOOGID AS,	10345833	Tallinn 12618, Kadaka tee 76B	159890		
Eesti Metalliekspord, AS, Tallinna osakond	10167439	11415 Tallinn Betooni 12	371000	103	00.01.00
Eesti Raudtee AS, Tallinn	10281796	Pikk 36, 15073 Tallinn	601000	124	00.01.00
Elcoteq Tallinn AS,	10092440	11415 Tallinn, Peterburi tee 67A,	321010		
Eramu AS,	10218025	Tallinna linn	452100		
Esmet Trading OÜ, Kokkuostupunkt	10641711	Sõle 3A Tallinn	511900	114	00.01.00
Eurodek Kopli Services AS,	10115402	Kopli 103b, 11712 Tallinn	631220	78	00.01.00
Eurovia-M OÜ,	10022132	Männiku tee 102, 11216 Tallinn	251000	210	00.01.00
FBC AS, Tallinn	10132151	Suur-Sõjamäe 10, 11415 Tallinn	275210	113	00.01.00
FIE NATALJA GRÜNING, Tallinn	10783167	NARVA mnt. 150, 13619 TALLINN	515720	116	27.08.06
FIE Oleg Karpov, Tallinn	10752876	Tallinna linn	900021	209	00.01.00
Hansacom OÜ, Tallinn	10571146	Betooni 19 11415 Tallinn	201030	100	00.01.00
Ida-Tallinna Keskaigla AS, Haiglad Tallinna linnas	10822068	Hooldushaigla, Järve Haigla, Keskaigla,, Magdaleena haigla,	851110		
Imre Auto OÜ, Tallinn	10089998	Tallinn	602410	55	00.01.00
INFO-AUTO AS, Autoteenindus	10078598	Pärnu mnt.232,Tallinn,11314	501012		
INFOKAITSESÜSTEEMIDE OÜ, Tallinn	10147508	Vana-Narva mnt 26, Maardu 74114	900020	112	00.01.00
Jokkom Saue OÜ, Tallinn	10344120	Tallinn	900021	23	00.01.00
Jõuhobu OÜ, Tallinn	10075178	Tallinn	451110	87	00.01.00
Juveel OÜ, Tallinn	10280979	Tallinn	362210		
Kaarli Hambapolikliinik OÜ,	10138917	Toompuiestee 4, Tallinn 10142	851310		
Kalrem OÜ, Tallinn	10542357	Tallinn	900021	52	27.03.05
Kemasol OÜ, Tallinn	10064573	Männiku tee 104, 11216 Tallinn	731030		
Kesklinna Pargid AS, Tallinna linn	10345779	Tallinna linn	14170		
Kesto OÜ, Labor ja ladu	10089544	Paljassaare põik 9a, 10313 Tallinn	900024	50	00.01.00
KITMAN AS, Tallinn	10093994	Kesk-Sõjamäe 3, 11415 Tallinn	295320	109/27.06.2001	26.06.06
Kiviluks AS, Rae vald	10147365	Rae vald Harjumaa	267030	117	00.01.00

ETTEVÖTTE NIMI	REGISTRI- KOOD	AADDRESS	EMTAK	JÄÄTMELOA	
				NUMBER	KEHT.AEG
Koehne Ehituse AS, Harjumaa	10406105	Harjumaa	452320	61	00.01.00
KOHIMO AS, Tallinn	10048137	Tallinn	452110		
KS Stivideerimise AS, Tallinn	10418781	TALLINN, Paljassaare tee 28E	631113		
Lääne Tallinna Keskaigla AS, Merimetsa-Meremeeste-Pelgulinna Haigla	10822269	Tallinna Linn	851100		
Lasnamäe Haljastus OÜ, Tallinn	10325565	Tallinn	900032	97	28.11.05
Leibur AS, Tehas	10224864	Kadaka tee 76a, 12618 Tallinn	158110		
Lennuliiklusteeninduse Aktsiaselts, Tallinn	10341618	Kanali tee põik 3, Rae küla, Rae vald,	632320		
Liviko AS, Tallinn	10117341	Masina 11 Tallinn	159110		
Männiku Autolammutuskoja OÜ, Tallinn	10048663	Männiku tee 104, Tallinn	0		
Marmiton AS, Tehas	10101179	Jahu 5, 10415 Tallinn	158490		
MASEKO AS, Tallinn	10040348	Kadaka tee 4; Peterburi tee 51 A;	152010		
Masinaehitus AS, Tallinn	10807531	Mustamäe tee 5, 10616 Tallinn	281000	L.JÄ.HA-14640	27.03.05
MAVES AS, Harjumaa	10097377	Marja 4d Tallinn	742028		
MAXITRANS OÜ, Tallinn	10748490	Tallinn	900024	123	00.01.00
MB Autokeskus AS, Tallinn	10303820	Järvevana tee 11, 11314 Tallinn	501010		
MDC Max Daetwyler Eesti AS, Tallinn	10031556	Betooni 4, 11415 Tallinn	292490		
Metallonist OÜ, Tallinn	10715527	Uuslinna 9 , Tallinn	515720	125	00.01.00
METREM AS, Tallinn	10059543	Veerenni 53a , 11313 Tallinn	502010	202	29.01.07
MOTLEY OÜ, Kogumispunkt Tallinnas	10686205	Sepise 2, hoone nr 119, Tallinn 11415	515720	120	00.01.00
Mustamäe Haljastus AS, Tallinn	10428868	Tallinn	0	47	00.01.00
N.B.T AS, Harjumaa määramata vald	10087686	Harjumaa määramata vald	0	L.JÄ.HA.-12318	00.01.00
NAFTAR AS, Tallinn	10138343	Tallinn	900024	92	31.10.05
NORMA AS, Tehas Tallinnas	10043950	Laki 14, 10621 Tallinn	343030	203	30.01.07
NYMEL MÖÖBEL AS, Tallinn	10103376	TALLINN ROHU 8 10612	202010		
Ökoloog OÜ, Tallinn	10058489	Kopli 103, Tallinn 11712	900024	79	00.01.00
P.T.M.Projekt OÜ, Tallinn	10653080	Tallinna linn	900021	77	26.07.05
Paekivitoodete tehase OÜ, Tallinn	10022037	Peterburi tee 34, 11415 Tallinn	141220	119a	00.01.00
Pakendikäitluse OÜ, Harjumaa	10404260	Kauge 3a, Tallinn	515700	90	00.01.00
Pakkend AS, Tallinn	10197713	Regati pst.1 Tallinn 11911	515700	91	00.01.00
Pankrat OÜ, Tallinn	10522053	Katusepapi 35, 11412 Tallinn	515720	115	00.01.00
Pelgulinna Autobaas AS, Tallinn	10218190	Tallinna linn	602411	30	00.01.00
Pesutehnika OÜ, Tallinn	10404773	Tallinna linn	900020	201	00.01.00
Pioneer AS, Tallinn	10178940	Tallinna linn	286250		
Plastitehase OÜ, Tallinn	10568150	Suur-Sõjamäe 31, Tallinn	372090	3	00.01.00
Prügivedu OÜ, Tallinn	10304347	Tallinn	900021	213	00.01.00
RAGN SELLS AS, Tallinn ja Harjumaa	10306958	SUUR SÕJAMÄE 50, 11415	900000	15	00.01.00
Refonda OÜ, Tallinna osak	10331749	Kopli 103, Tallinn 11712	515720	107	00.01.00
SA Põhja-Eesti Regionaalhaigla, Tallinn	90006399	J.Sütiste tee 19, Tallinn 13419	851110		
Scantrans AS, Tallinn	10037211	Tallinna linn	631212	4	25.08.04
Siemens Electroservices AS, Tallinn	10671296	Tallinna linn	312080	126	00.01.00
Silikaat AS, Tallinn	10022296	Silikaltsiidi 8 Tallinn 11216	266113		
Skankristalli AS, Tallinn	10484559	11712 Marati 12	261320		
Skanska EMV AS, Tallinna linn	10012122	Madara 25 Tallinn	452100	70	00.01.00
SKP Slops AS, Tallinn	10198753	Tallinn	900023	27a	26.12.04
SLOPS OÜ, Kopli 103 Tallinn	10001288	Kopli 103, TALLINN	900022	66	00.01.00
SLOPS OÜ, Maleva 4 Tallinn	10001288	Maleva 4, TALLINN, 11711	900022	19b	00.01.00
Starforte OÜ, Tallinn	10528222	Tallinna linn	372090	8	00.01.00
Suva AS, Tallinn	10099867	Kotzebue 1, 10412 Tallinn	177110		
Tallinna Autobussikoondise AS, Tallinn	10312960	Tallinn	0		



ETTEVÖTTE NIMI	REGISTRI- KOOD	AADDRESS	EMTAK	JÄÄTMELOA	
				NUMBER	KEHT.AEG
TALLINNA FARMAATSIATEHASE AS,	10093221	Tondi 33 , Tallinn	0		
Tallinna Hambapolikliinik, Tallinn	75019477	Toompuiestee 4 10142	851300		
Tallinna Jäätme keskuse AS, Pääsküla prügilala	10367730	Raba tn 20, Tallinn	900022	L.JÄ.HA-4939	00.01.00
Tallinna Küte AS, Tallinn	10811060	Punane 36	403010	104	00.01.00
Tallinna Lennujaam AS, Tallinn	10349560	11101 Tallinn Lennujaama tee 2	632310		
Tallinna Masinatehas AS, Tallinn	10258047	Kopli 70A, Tallinn 10412	295690	121	00.01.00
Tallinna Raamatutrikikoja OÜ, Tallinn	10224203	Laki 26, 12 915 Tallinn	222210		
Tallinna Sadam AS, Paljassaare Sadam	10137319	Paljassaare tee28, 10313 Tallinn	632210		
Tallinna Trammi- ja Trollibussikoondise AS,	10331519	10614 Tallinn Paldiski mnt 48a	602110		
Tallinna Vesi AS, Paljassaare	10257326	Paljassaare põik 14, Järvevana tee 3,	410020	5	31.08.04
Talter AS, Tallinn	10114029	Betooni 28,11415Tallinn	452310	127	00.01.00
Tarmac Arendus, OÜ, Tallinn	10545427	Tallinn	452110	64	00.01.00
TARMEL, AS, Tallinn	10046240	11317 Tallinn Pärnu mnt 158b	361421		
Teede REV-2 AS, Tallinn	10047362	Tallinn	452310	96	00.01.00
TEETÖÖDE AS, Tallinn	10035079	Tallinn	452310	57	00.01.00
Teho AS, Tallinn	10144094	Tallinna linn	900031	36	26.01.05
Termaki Autopargi AS, Tallinn	10364111	Tallinn	602411		
Titania AS, Tallinn	10188683	Tallinn	452310	73	28.06.05
Tondi Elektroonika AS, Tallinn	10220961	Pärnu mnt 142, 11317 Tallinn	331021		
TVMK AS, Mööblitehas	10114992	Pärnu mnt.69 B. 10134 Tallinn	201000	0,875	00.01.00
ÜKSI PRÜGIVEDU, OÜ, Tallinn	10563000	Tallinn	900021	L.JÄ.HA-9938	28.06.05
VABA MAA, AS, Tallinn	10359877	Laki 26, Tallinn	222280		
VAGGEN AS, Puhastusjaam	10058414	Tallinn, Paljassaare sadam	900024	28a	00.01.00
VAITORG OÜ, Maardu	10141457	Vana-Narva mnt.24, Maardu	515710	80	00.01.00
Vectragrupp OÜ, Tallinn	10685186	Tallinn	900021	102	00.01.00
Vedaja OÜ, Tallinn	10030841	Tallinn	900021	105	00.01.00
Verben OÜ, Tallinn	10411520	Tallinn, Laki 26	515710	81	28.08.05
VIVACOLOR AS, Tallinn	10055444	10621 Tallinn Liimi 5	243010		
W.L.X. VM OÜ, Kokkuostupunkt	10674691	Betooni 8, Tallinn 11415	515720	111	00.01.00
Wismari Haigla AS, Tallinn	10168516	Wismari 15, 10136 Tallinn	851211		

## HARJUMAA ETTEVÖTTED

A. L. A. R. A., AS,	10462309	Sadama 9 Paldiski 76806 Harjumaa	233010		
ACI Industries Eesti AS,	10331436	Rae põik 8 Paldiski 76805 Harjumaa	371010	78	30.10.06
Agenor OÜ,	10700098	Mõigu tee 1 Peetri Rae vald 75301	602411	L.JÄ.HA-13982	00.01.00
Alexela Terminal AS,	10392389	Rae põik 6, 76806 Paldiski	631220	211	00.01.00
Bafraim OÜ,	10377496	Nuudi tee 20 Uusküla 74202	371000	208	00.01.00
Bellakem OÜ,	10118139	Maardu, Lao 19, 74114 Harjumaa	251210	62	28.09.04
Cleanaway Keila OÜ, Tuula prügilala	10159479	Tuula küla, Saue vald	900022	18	30.03.05
Cleanaway Sekto AS, Vanapaberi kogumine	10277820	74114 Tallinn Vana-Narva mnt 26	372000	48	00.01.00
Clik AS,	10222262	Tiigi põik 6 Assaku Rae vald 75301	453310	122	00.01.00
Compost AS,	10021612	Loo asula 74201 Jõelähtme vald	14192		
DTM EHITUSGRUPP OÜ, Harjumaa	10639499	Harjumaa	452110	L.JÄ.HA-15291	27.03.05
Eesti Energia AS, Iru Elektri jaam	10421629	74114 Tallinn Peterburi tee 105	401010	L.JÄ.HA-12175	00.01.00
Eesti Metalliekspord, AS, Paldiski osakond	10167439	76805 Paldiski Lõunasadam Paldiski	371000	103	00.01.00
Effie AS,	10509420	Sarapuu 12, Tabasalu, Harku vald,	602411	26	00.01.00
ELVESO AS, Jüri katlamaja	10096975	Ehituse 9. Jüri alevik, Rae vald	403010	42	30.06.05
Ensto Ensek AS,	10259242	Paldiski mnt 21, Keila, 76607	312000	72	30.07.06

ETTEVÖTTE NIMI	REGISTRI- KOOD	AADDRESS	EMTAK	JÄÄTMELOA	
				NUMBER	KEHT.AEG
Epler Lorenz AS, Harjumaa	10136864	Harjumaa omavalitsusüksused	900024	L.JÄ.HA-11570	00.01.00
Estko AS,	10239788	Kangru Kiili vald 75401 Harjumaa	245120		
Eurodek Muuga Services OÜ, Viimsi	10482709	74115 Harjumaa Maardu tee 57	631212		
EVR Koehne AS, Harjumaa	10133328	Harjumaa	452320		
FIE Verner Siedermann,	3510	Kuusalu vald	602411	84/04.02.2002	27.01.03
Fortum Termest AS, katlamaja	10066299	Kivila 12, Haabneeme alev, Viimsi	403010	116	28.10.04
Haiko Teenused OÜ, Haiba-Mõnuste prügil	10484938	76301 Harjumaa Haiba Kernu vald	403010	37	31.12.03
HARBET OÜ,	10231798	Killustiku 8 Lagedi Rae vald 75303	268250		
Harju Elekter, AS,	10029524	Paldiski mnt 31 Keila 76606 Harjumaa	312020		
HARKU KARJÄÄR AS, Harku Karjäär	10478760	Veskitammi 8 Laagri alevik Saue vald	141212	L.JÄ.HA-12961	00.01.00
Hinnu Seafarm OÜ, seafarm	10091802	Allika küla, Kuusalu vald, 74601	12310		
HORIZON TSELLULOOSI JA PABERI AS, Kehra prügil	10089165	Ülejõe küla, Anija vald, Harju maakond	900020	125b	30.12.04
I.V.A.P.G OÜ, Paldiski prügil	10537741	76805 Harjumaa Peetri 2 Paldiski	602410	16	00.01.00
IVAZO OÜ, Kogumispunkt Keila linnas	10825629	Ülejõe tee 2, 76603 Keila	515720	L.JÄ.HA-5962	31.07.07
Jaakson & KO AS, Harjumaa	10089018	12915, Tallinn, Laki 13	900021	22	00.01.00
Kehra Kermot OÜ,	10397808	Kreutzwaldi 6 Anija 74307 Harjumaa	403010	112	00.01.00
Keila Haigla,	70004241	Pargi 30 Keila 76607 Harjumaa	851110		
KEILA KAABEL AS,	10094120	Paldiski mnt 31 Keila 76606 Harjumaa	313000	L.JÄ.HA-10456	00.01.00
LANDHOLM OÜ,	10775185	Teaduse 6 Saku alevik Saku vald	521210	82	00.01.00
Linnaprügived OÜ, Harjumaa ja Tallinn	10542989	Vana-Narva mnt 30/4, 75501 Harjumaa	900021	61	00.01.00
Loksa Laevatehase AS,	10049312	Tallinna 2, Loksa 74806 Harjumaa	351180	75	
Loo Elamuhooldus OÜ, Loo prügil	10342753	Loo alevik, Jõelähtme vald	703210	59	31.12.02
Maardu Elamu, AS,	10092428	Karjääri 7 Maardu 74116 Harju	703210		
Maardu Terminal AS,	10725537	Lao 29 Maardu 74114 Harju maakond	631220	83/26.11.2001	26.11.06
Masp AS, Harjumaa kogumine ja käitlus	10465881	Harjumaa	900024	L.JÄ.HA-11588	00.01.00
Merko Ehitus AS,	10068022	Tule 21 Saue 76505 Harjumaa	452110		
Miiduranna Sadam, AS,	10031970	Haabneeme side PK 2003 74001	632210		
MILSTRAND AS,	10047899	Randvere tee 5 Haabneeme Viimsi vald	602490	69/06.06.2001	00.01.00
Mistra-Autex AS,	10060658	Paju 2 Raasiku 75203 Harjumaa	175100	21	31.12.05
Neste Eesti AS, Tallinna terminal	10167511	Lasti tee 18 Muuga sadam 74115	515121	104	31.12.03
NYBIT AS, Muuga Sadama terminal	10028991	Maardu tee 57/Õli 5 Viimsi 74001	631220	115	00.01.00
OILTANKING TALLINN AS,	10178087	Õli 7, Viimsi vald, 74115 Harju	631212	15	00.01.00
Pakterminal, AS,	10217568	Maardu tee 57 Maardu 74115	631210	28	00.01.00
Paldiski Kinnisvarahalduse OÜ,	10746717	Rae 38 Paldiski 76806 Harjumaa	553020		
Paulig Baltic AS,	10028123	Tule 24a Saue 76505 Harjumaa	158620		
Petkam AS,	10175367	Fosforiidi 8 Maardu 74114 Harju	631220	74	00.01.00
RADIX HOOLDUSE OÜ, Oru prügil	10540200	75101 Harjumaa Pikk 8a Kose	900021	204	00.01.00
Remedia AS,	10055096	Kiiu Kuusalu vald 74604 Harjumaa	159110		
Saku Õlletehase AS, õlletehas	10030278	Saku alevik Saku vald 75501 Harjumaa	159600		
Saumer OÜ,	10845496	Allika tee 1a Alliku Saue vald 76401	703290	L.JÄ.HA-12841	28.10.07
STANDARD AS,	10011051	Pikk 107 Kose 75101 Harju maakond	361000		
Survepesu OÜ, Harjumaa	10328612	Harju maakond	900021	L.JÄ.HA-10080	00.01.00
Tabasalu Vesi OÜ, Sõrve prügil	10412235	76901 Harjumaa Kooli 2a Tabasalu	410000	56	00.01.00
TALBOKS AS,	10094410	Vana-Narva mnt 18 Maardu 74114	212120		
Talbrex OÜ,	10409776	Peetri 31 Paldiski 76805 Harjumaa	900032		
Tallinna Sadam AS, Muuga Sadam	10137319	74115 Tallinn Maardu tee 57	632210	3	28.07.04
Tallinna Sadam AS, Paldiski Lõunasadam	10137319	76806 Harjumaa Rae 15 pk 35 Paldiski	632210		
Tallinna Vesi AS, kompostimisväljak	10257326	Liikva küla, Harku vald, Harju	410020	120	00.01.00
TARCO VEIN AS,	10060078	Aruküla Raasiku vald 75201 Harjumaa	159430	50	00.01.00

ETTEVÖTTE NIMI	REGISTRI- KOOD	AADDRESS	EMTAK	JÄÄTMELOA	
				NUMBER	KEHT.AEG
Termoil AS,	10173612	Vana-Narva 27A 74114 Maardu	603010	L.JÄ.HA-13992	00.01.00
TERRAT AS,	10095208	Tutermaa Harku vald 76603 Harjumaa	452500	60	00.01.00
ÜLE OÜ,	10405442	Teemeistri 4 Kuusalu alevik Kuusalu	452310	56	00.01.00
Vaania AS, Haavakannu prügilala	10391898	Valkla küla	0	67	
Vaania AS, Jäätmete sorteerimiskeskus	10391898	75301 Järve tee 2a, Assaku, Rae vald,	900022	37	00.01.00
Vaania AS, Lagedi prügilala	10391898	Kadaka küla , Rae vald	0	32	
Vallaasutus Vaheko,	75026112	Aruküla tee 9 Jüri Rae vald 75301	900030		
Väo Paas AS, Tondi-Väo karjäär	10055887	Lagedi tee 16 Veneküla Rae vald	267030	1	00.01.00
Vaur Grupp OÜ, jäätmete vedu Harjumaal	10612904	Harjumaa	900021	129	27.12.06
Veemehed OÜ,	10265797	Karja tee 2-8 Ääsmäe Saue vald 76402	252490		
Vokvest UÜ,	10584901	Vana-Narva mnt 58 a Maardu 74114	551120		
VP Autolammutus OÜ,	10076062	Kiia Saue vald 76902 Harjumaa	503090		

## HIUMAA ETTEVÖTTED

Cleanaway Hiiumaa OÜ, Käina prügilala	10418692	Käina küla	900022	HJ03	27.07.05
Cleanaway Hiiumaa OÜ, Risti (Ristivälja)	10418692	Malvaste küla	900022	HJ05	27.07.05
Cleanaway Hiiumaa OÜ, Vedu	10418692	92411 Kärkla Väike-Sadama 1	900022	HJ04	27.07.05
Dagomar, AS, sadamateenused	10031183	Sadama 15 Kärkla	631113		
DAGOtar, AS,	10048060	Tööstuse 25, Kõrgessaare, Hiiu	152000		
DAGOtrans OÜ, autoveod	10066193	Sõnajala 11 Kärkla	602412		
DAGOwatt OÜ, elektritööd	10416242	Sadama 15 Kärkla	401080		
DALE LD., AS, Plasttoodete tootmine	10256172	Leisu k.Emmaste vald 92002	252490		
EMKO, Munitsipaalasutus, Külama	75009987	92001 Hiiumaa Emmaste Emmaste	703290	HJ01	31.12.05
Hiiu Teedevalitsus,	70001521	Allika 40 Kärkla 92412	452310		
Hiiumaa Haigla, haigla	70004005	Rahu 2 Kärkla 92414	851100		
Hiiumaa Mereagentuur, AS,	10346834	Keskväljak 5, 92411 Kärkla	521100		
Hiiumaa Tarbijate Ühistu,	10026288	Heltermaa mnt16 Kärkla	521100		
Käina Vallavalitsus,	75011211	92101 Hiiumaa Hiiu mnt 28 Käina	751191		
Kärkla Ehituskeskus OÜ, hoonete haldamine	10857486	Heltermaa mnt 12 Kärkla 92414	703290		
Kärkla linnavalitsus, Kärkla linn	75009378	Kärkla linn Hiiu maakond	751192		
Klemet, AS,	10088510	Kõrgessaare mnt 45 Kärkla 92412	511210		
M ja P Nurst, elektroonikatehas	10029335	Ümarmäe 3 Kärkla	252490		
Mameta H OÜ, autoremont	10027721	Leigri väljak 5 Kärkla	502010		
Pühalepa Vallavalitsus,	75019841	92301 Hiiumaa Tempa Pühalepa vald	751191	HI06	27.07.05
Saarte Liinid AS, Heltermaa sadam	10216057	92312 Hiiumaa Heltermaa Pühalepa	632210		

## IDA-VIRUMAA ETTEVÖTTED

AIDU KARJÄÄR, AS,	10338007	Maidla vald, 42301 Ida-Virumaa	111011	25-J/02	28.02.05
ANALAN AUTO, OÜ,	10339202	Tiimani 5, 21004 Narva	502000		
ARTEKO A.K., OÜ, Ida-Virumaa	10158274	43123 Kiviõli Vabaduse pst.21a	524640	104-J/01	00.01.00
Aseri Vallavalitsus,	75004174	Kesktänav 5, 43301 Aseri	751191	14-J/02	00.01.00
AUTOTRANS-NARVA, AS,	10228661	21004 Narva Elektriijaama tee 61	602410	L.JÄ.IV-13310	00.01.00
Balti ES, AS,	10020469	20309 Narva Linda 2	316290	96-J/00	24.09.06
Carboshale AS,	10610797	30328 Kohtla-Järve Järveküla tee 14	241000	36-J/00	00.01.00
EESTI ABSORBENT LD, OÜ,	10401792	41702 Ida-Virumaa Pikk 7A Toila	900024	50-J/02,184-LV	00.01.00
Eesti Metalliekspord, AS, Narva osakond	10167439	20308 Narva Puuvilla 21	371000	72-J/01	00.01.00

ETTEVÖTTE NIMI	REGISTRI- KOOD	AADDRESS	EMTAK	JÄÄTMELOA	
				NUMBER	KEHT.AEG
ELKARIN, OÜ, Kiviõli prügila	10019928	Uus 2, 43124 Kiviõli	900020	07-J/002	00.01.00
Epler Lorenz AS, Ida-Virumaa osak	10136864	Ida-Virumaa	900024	JL 15	28.03.05
ESTMA-K OÜ, Transporditeenused	10045239	21004 Elektriijaama tee 45, Narva	602411	L.JÄ.IV-10529	00.01.00
EVMET-MEHAANIK, AS,	10177366	20101 Narva Joala tee 9	285200		
Floccosa, OÜ, Vanametalli ja metallijäätmete kokkuost	10679056	Ehitajate 128 B, 30222 Kohtla-Järve	515720	106-J/02	00.01.00
FORMET GRUPP, OÜ, Kokkuostupunkt ja töötlemiskoht	10580719	43124 Kauba 1, Kiviõli, Ida-Virumaa	371010	L.JÄ.IV-13943	00.01.00
Fortum Termest AS, Virumaa	10066299	30328 Kohtla-Järve Keemia tee 2a	401000	66-J/002	31.12.05
HEAKORRASTUS, AS, Narva prügila	10229666	21003 Narva Rahu 3	900030	74-J/02	00.01.00
HEAKORRASTUS, AS, Sillamäe prügila	10229666	Rahu 3, 21003 Narva	900030	6-J/002	30.06.04
IISAKU ELAMUMAJANDUS, OÜ,	10446530	Tartu mnt 56 Iisaku alevik Iisaku vald	403010		
Järve Bussipark AS,	10631670	Kalevi 41, 30301 Kohtla-Järve	602410	09-J/02	00.01.00
Jevgeni Filippov FIE, transporditeenused	441165	Kreenholmi 38-3, 20205 Narva	713210	05-J/02	00.01.00
Jõhvi Piim, TÜH,	10128215	41502 Jõhvi Linda 15	155110		
Kaar, Lüganuse valla asutus,	75018555	43301 Ida-Virumaa Papli 5 Lüganuse	900000	39-J/00	28.05.05
KARMIS-IISAKU, OÜ,	10485116	Kasevälja küla, 41101 Iisaku	201010	L.JÄ.IV-11349	00.01.00
KIVI NAFTA, AS,	10576333	30328 Kohtla-Järve Järveküla tee 71	232090	30-J/00	00.01.00
Kiviõli Haigla, mittetulundusühing, Haigla	80076313	43123 Kiviõli Keskpuiestee 36/38	851110		
KIVIÕLI KEEMIA TÖÖSTUSE OÜ, Kiviõli poolkoksi ladestus	10186158	43125 Kiviõli Turu 3	232010	45-J/02	00.01.00
KIVIRAND, OÜ,	10133305	Vabriku 1, Kohtla-Järve, 30503	251300	64-J/01	00.01.00
KJ AUTOMAATIKA, OÜ,	10516395	Jaama 14, 41533 Jõhvi	332080	90-J/002	00.01.00
Kohtla-Järve Soojus, AS, Ahtme SEJ tuhaväljak	10160791	Ahtme linnaosa	403010	43-J/00	00.01.00
Kohtla-Järve Soojus, AS, K-Järve SEJ tuhaväljak	10160791	Kohtla-Järve	403010	42-J/00	00.01.00
Kohtla-Nõmme Olmemajandus, OÜ,	10369054	30503 Kohtla-Nõmme Kaevurite pst.	403010		
KREENHOLMI VALDUSE AS,	10176314	20103 Narva Joala 20	703220	51-J/01	00.01.00
Lenar, AS,	10132197	21003 Narva Rahu 7	158110		
MÄE TEHNIKA, AS, Ida-Viru	10338036	41502 Jõhvi Malmi 8 Jõhvi	292490	23-J/00	28.02.05
MASEKO AS, Narva Kalamajand	10040348	21001 Narva Narva p/k 84	152010	82	00.01.00
MEKE SILLAMÄE, AS,	10337120	40231 Sillamäe Ranna 3	703210	-653599	00.01.00
Minu Vara Ida, AS, Jõhvi	10318418	Sompa 33, Jõhvi, 41533 Ida-Virumaa	900020	35-J/02	00.01.00
MMN Tehase, AS, mööbli tootmine	10128847	21001 Narva Tiimani 1	361421	79	00.01.00
MODIAN, OÜ,	10692720	31027 Kohtla-Järve Ahtme mnt 137	515720	72-J/01	00.01.00
MODULVEST, AS, Eesti Elektriijaam	10228135	Auvere küla, Vaivara vald, Ida-	900024	75	00.01.00
MOTOR-V, AS, autoveod	10072466	40202 Sillamäe Sõtke 1	602412	94-J/00	00.01.00
Nakro, AS, Kroomnaha prügila	10013788	21004 Narva Kadastiku 57	191010	67-J/01	00.01.00
Narova-Pine, AS,	10186856	21001 Narva Tiimani 1	361421	80	00.01.00
NARVA AUTO, AS,	10128184	21004 Narva Tiimani 3	602400	86-J/00	00.01.00
NARVA ELAMUVALDUS, AS,	10316906	20309 Narva Linda 4	703210	L.JÄ.IV-14251	00.01.00
NARVA ELEKTRIIJAAMAD, AS, Balti SEJ tööst.jäätm.ladestus	10579981	Narva, Balti SEJ	401010	54-J/02	00.01.00
NARVA ELEKTRIIJAAMAD, AS, Balti SEJ tuhaväljak nr.1	10579981	Narva	401010	54-J/02	00.01.00
NARVA ELEKTRIIJAAMAD, AS, Eesti SEJ tuhaväljak	10579981	Auvere küla	401010	53-J/03	00.01.00
NARVA ELEKTRIIJAAMAD, AS, Õlitehas	10579981	20306 Narva Sepa tn 4	401010	4J/99 ; 53-J/01	00.01.00
NARVA HAIGLA, sihtasutus,	90003217	20104 Narva Haigla 7	851100	103-J/00	00.01.00
NARVA KARJÄÄR, AS, Narva Karjäär AS poliügoon	10338042	40102 Mustajõe Vaivara vald	111011	84-J/00	31.12.01

ETTEVÖTTE NIMI	REGISTRI- KOOD	AADDRESS	EMTAK	JÄÄTMELOA	
				NUMBER	KEHT.AEG
Narva Vesi, AS, Heitveepuhastusjaam	10369373	Siivertsi, Narva	410020	71	00.01.00
NARVA-BARK, AS,	10186098	20104 Narva Kulgu 20	266120		
NARVA-JÕESUU SANATOORIUM, AS,	10228767	29002 Narva-Jõesuu Aia 3	851140		
NITROFERT, AS,	10160963	30197 Kohtla-Järve Järveküla tee 1	241510	16-J/00	31.12.01
NOVOTRADE INVEST, AS,	10718773	Järveküla tee 14, 30328 Kohtla-järve	241400	12-J/02	31.12.03
NTT, AS,	10045593	20303 Narva Hariduse 5	202000	83	00.01.00
ÖKOSIL, AS, Sillamäe setteväljak	10446139	40231 Sillamäe Kesk 2	742077	98-J/00 ; 57-J/01	00.01.00
ORICA EESTI OÜ,	10186632	41533 Jõhvi Jaama 10	246100	67-J/01	00.01.00
Põlevkivi Kaevandamise AS, Estonia kaev. aheraine nr.1	10337962	Ohakvere küla	111011		
Põlevkivi Kaevandamise AS, Estonia kaevanduse tuhaväljak	10337962	Ohakvere küla	111011		
PÕLEVKIVI RAUDTEE, AS,	10338065	Hobuserau 19, 31027 Kohtla-Järve	601000	98-J/02	00.01.00
Puu ja Batoon, OÜ,	10292742	30222 Kohtla-Järve Ehitajate tee 126	266110	41-J/00	00.01.00
Puunõu OÜ,	10662268	Maetsma küla, 42101 Avinurme vald	201000	24-J/02	00.01.00
RAGN SELLS AS, Ida-Virumaa	10306958	Kesk pst 8, 43125 Kiviõli, Ida-Virumaa	900021	L.JÄ.IV-10233	00.01.00
RD Electronic, AS,	10108514	20309 Narva Linda 2	323090	61-J/01	00.01.00
RENI TKJ, AS,	10177923	30197 Kohtla-Järve Järveküla tee 1b	193000	N 15-J/98	31.12.01
REPO VABRIKUD, AS, Tehas	10186193	43299 Ida-Virumaa Maidla tee 7 Püssi	202022	88-J/01	00.01.00
REVINO, OÜ,	10133618	41541 Ida-Virumaa Edise küla Jõhvi	11240	49-J/01	00.01.00
Sigwar, OÜ, Loomsete jäätmete matmispaik	10186520	43301 Ida-Virumaa Aa küla Lügänu	12300	68-J/02	00.01.00
SILBETI PLOKK, OÜ,	10548590	31027 Kohtla-Järve Ahtme mnt 117	262620	44-J/00	00.01.00
Sillamäe SEJ, AS, Sillamäe tuhaväljak	10266472	40231 Sillamäe Kesk 2	401000	100-J/00 ; 60-	00.01.00
SILMET KINNISVARA, AS,	10444519	40231 Sillamäe Kesk 2	703200	101-J/00	00.01.00
SILMET, AS,	10294959	40231 Sillamäe Kesk 2	246690	99-J/00 ; 58-J/01	31.12.02
SIVELLON, OÜ,	10293724	30331 Ida-Virumaa Järve Kohtla vald	521210		
TNC-Components, OÜ, Kohtla-Järve	10713936	Ehitajate 130a, 30222 Kohtla-Järve	361310	55-J/01	00.01.00
TOILA SANATOORIUM, AS,	10338119	41702 Ida-Virumaa Ranna 12 Toila	851140		
Toila V.V. AS, Reovee puhastusjaam	10579389	Metsa 22, Voka, Toila 41701, Ida-	403010	13-J/02	27.05.07
UIKALA PRÜGILA, AS, Uikala prügil	10339722	Kukuruse küla, Kohtla vald, 30623	900022	01-J/03	00.01.00
Valeri Jermakov FIE, transporditeenused	35406162249	Kohtla vald, Ida-Virumaa	711000	08-J/02	00.01.00
VELSICOL EESTI AS,	10245748	30328 Kohtla-Järve Uus-Tehase 8	241310	62-J/002	31.12.06
VESSENTAL, OÜ,	10737523	21004 Narva Tiimani 5	521210	70-J/01	24.09.02
Viru Biopuhastus AS,	10528831	Järveküla tee 14, 30328 Kohtla-Järve	410010	99-J/02	00.01.00
VIRU JOOGID, AS,	10133372	41531 Jõhvi Veski 3	159890	32-J/00	00.01.00
VIRU KAEVANDUS, AS, Viru aheraine ladestus	10338125	Pagari küla	111011	26-J/02	00.01.00
VIRU KAEVANDUS, AS, Viru koldetuha ladestus	10338125	41541 Ida-Virumaa Kalina küla Mäetaguse vald	111011	26-J/00	00.01.00
Viru Kalatööstuse OÜ, Kulinaaria tehas	10380469	Jõe 12 Toila, 41702 Ida-Virumaa	152010	95-J/00	00.01.00
Viru Kalatööstuse OÜ, Purtse Kalatööstus	10380469	Purtse küla, Lügänu vald, 43302	152010	95-J/00	00.01.00
Viru Kalatööstuse OÜ, Taaratehas	10380469	Jõe 12 Toila, 41702 Ida-Virumaa	152010	95-J/00	00.01.00
Viru Kalatööstuse OÜ, Voka Kalatööstus	10380469	Pargi 9 Voka 41701 Ida-Virumaa	152010	95-J/00	00.01.00
VIRU KEEMIA GRUPP AS,	10490531	Järveküla tee 14, 30328 Kohtla-Järve	741510	89-J/02	00.01.00
Viru Kommunaalteenuste AS, Ahtme PS	10655891	Kose küla, Jõhvi vald, Ida-Virumaa	410010	109-J/02	00.01.00
Viru Liimid AS,	10528713	Järveküla tee 14 30328 KOHTLA-J	241400	93-J/002	31.12.03
Viru Õlitööstus AS,	10528765	Järveküla tee 14 30328 KOHTLA-J	232010	96-J/002	00.01.00
Viru Õlitööstus AS, Kohtla-Järve poolkoksi ladestus	10528765	Kohtla-Järve, Ida-Virumaa	900020	96-J/002	00.01.00
Viru RMT OÜ,	10773648	Järveküla tee 14, 30328 Kohtla-Järve	292320	91-J/002	00.01.00
Viru Transporditeenuste AS,	10537058	Järveküla tee 14, 30197 Kohtla-Järve	602490	87-J/02	31.12.06

ETTEVÖTTE NIMI	REGISTRI- KOOD	AADRESS	EMTAK	JÄÄTMELOA	
				NUMBER	KEHT.AEG
Viru Vesi AS, Ida-Viru	10528848	Järveküla tee 14 30328 Kohtla-Järve	410010	94-J/02	31.12.03
Virumaa Metsatööstus, AS, Sonda lauatehas	10132791	43001 Ida-Virumaa Sepa 18a Sonda	20120	37-J/00	00.01.00
VTORMA, OÜ,	10200728	Joala 20, 21003 Narva	182490	73-J/02	00.01.00
WIEKOR, AS, Aseri tööstusjäätmete hoidla	10156795	43401 Aseri Mere 2	264020	40-J/00	28.05.05
Wienerberger AS, Aseri	10732299	Kordoni 1, Aseri, 43401 Ida-Virumaa	264010	52-J/01	28.05.05

## JÕGEVAMAA ETTEVÕTTED

Adavere Agro, AS, Piiraja matmispaik	10171470	48001 Jõgevamaa Adavere alevik	12120	JõG-020 24	00.01.00
AMESTOP, OÜ, Torma prügila	10697462	48502 Jõgevamaa Jõgeva mnt 10	521210	JõG-025	25.06.06
ARTEKO A.K., OÜ, Jõgeva maakonnas jäätmete kogumine,vedu	10158274	Jõgevamaa	900030	12069	00.01.00
Cleanaway Tartu, AS, Jõgevamaa vedu	10126512	Jõgeva maakond	900000	JõG-013	00.01.00
Cobra Grupp, AS, Ehitustööd	10388577	48402 Jõgevamaa Siimusti Jõgeva vald	452110		
CORIUM, AS, nahavabrik	10135787	48306 Jõgeva Suur 49b	192020		
Eesti Metall OÜ, Kokkuost ja ladu	10605715	48303 Jõgeva Turu 13	515720	JõG-022	
Eltas Auto, OÜ, Sõidukite remont	10034626	48131 Jõgevamaa Pauastvere	743064		
Epler Lorenz AS, Jõgevamaa osak	10136864	51014 Tartu Ravila 75	900024	JõG-008	25.02.05
Fortum Termest AS, Katlamajad Põltsamaal	10066299	Kesk 2, 48105 Põltsamaa	403010		
Härjanurme Mõis, OÜ, Prikso loomade matmispaik	10212105	49002 Jõgevamaa Saduküla Puurmani vald	13000	JõG-016	00.01.00
JÕGEVA ELAMU, AS, Tooba (Jõgeva) prügila	10254782	48305 Jõgeva Alveri 2a	703210	2	00.01.00
Jõgeva Vesi, AS, Biokäitlus	10126558	48303 Jõgeva Nurme 7	410010		
JYKY, OÜ, Jäätmevedu	10273743	48331 Jõgevamaa Õuna Jõgeva vald	900030	JõG-023	00.01.00
Kaarepere Soojus, OÜ, Soojuse tootmine	10353840	49201 Jõgevamaa Kaarepere Palamuse	403010		
Kaltsiit, AS, Otisaare karjäär	10034187	48201 Jõgevamaa Pisisaare Pajusi vald	141220	4	00.01.00
KRONOPAL, OÜ, metalli vastuvõtt	10240292	Suur 89 b Jõgeva	371000	28	
KUREMAA ENVEKO, AS, Soojuse tootmine	10320390	48403 Jõgevamaa Keskasula 7 Kuremaa Jõgeva vald	403010		
LAIUSE KOTE, AS, Jõgevamaa	10210483	Laiuse 17 Jõgeva vald 48404	403010	10	30.03.05
Luuu Metsanduskool, Metsanduskool	70002443	49203 Jõgevamaa Luuu Palamuse vald	802211		
Mällikvere PÜ,	10023918	Põltsamaa vald, Jõgevamaa	13000	10	00.01.00
Põltsamaa Autobaas, AS, Vedu ja remont	10134138	48103 Põltsamaa Pargi 1	602490		
Põltsamaa Autoveod, OÜ, Autoveod	10565039	48103 Põltsamaa Pargi 1	602410		
PÕLTSAMAA FELIX, AS, konservitööstus	10034030	Tallinna mnt 1 Põltsamaa 48103	153310		
Põltsamaa Graniit, OÜ,	10126848	Sulustvere Põltsamaa vald Jõgevamaa	142130	3	00.01.00
Põltsamaa GREID, OÜ, Umbusi (Põltsamaa) prügila	10080520	48105 Põltsamaa Kuperjanovi 5	900021	5	00.01.00
RAGN SELLS AS, Jõgeva	10306958	51013 Tartu Sepa 26	900021	JõG-009	00.01.00
Saare Vallavara, Saare vald	75027844	Saare vald 49301	900021		
SADALA AGRO, OÜ, Tähkvere (Tomsoni) matmispaik	10607677	48501 Jõgevamaa Sadala Torma vald	11100	JõG-021	00.01.00
SADALA KÜTE, OÜ, Soojuse tootmine	10628449	48501 Jõgevamaa Sadala Torma vald	403010		
SAME OÜ, OÜ SAME töökoda	10254931	Tabivere vald, Jõgeva mk 49101	293290		
Sordikom, AS, Sordiaretus	10255391	48309 Jõgevamaa Aamisepa 1 Jõgeva	403010		
TABIVERE KOMMUNAAL, OÜ, Tabivere	10354743	Tabivere alevik, Tabivere vald,	0		
Torma Põllumajandusosühing, Kolli matmispaik	10039687	48502 Jõgevamaa Torma	12000	JõG-017	00.01.00
Vaiatu Agri, OÜ, Rääbise matmispaik	10050080	48502 Jõgevamaa Vaiatu Torma vald	13000		
Valmeco, AS, puidutöötlemise ettevõte	10051004	Välja 3 Jõgeva 48305	0		

ETTEVÖTTE NIMI	REGISTRI- KOOD	AADDRESS	EMTAK	JÄÄTMELOA NUMBER	KEHT.AEG
Võisiku Hooldekodu, Hooldekodu	70004152	48131 Jõgevamaa Võisiku Põltsamaa	853112		
WEROL TEHASED, AS, Õlitootmine	10255770	48331 Jõgevamaa Painküla Jõgeva vald	154200		

### JÄRVAMAA ETTEVÖTTED

Agometal, OÜ, Järvamaa	10253084	65608 Võru Jüri 13-2	371010	JARM-008	00.01.00
Aravete Agro OÜ,	10073224	73501 Järvamaa Piibe mnt 16 Aravete	12120		
ARTEKO A.K., OÜ, Järvamaa	10158274	Vabaduse pst. 21a, Kiviõli 43125	0	JARM-005/2002	00.01.00
ASSOTRANS, AS,	10059862	72720 Paide Pikk 42	602410		
Dessert, AS,	10091392	72211 Türi Kooli 2	155190		
E-Piim, piimandusühistu,	10260498	73301 Järvamaa Pikk 2 Järva-Jaani	155110	25	00.01.00
Epler Lorenz AS, Järvamaa osak	10136864	Ravila 75, 51014 Tartu	0	JARM-004/2002	00.01.00
Imavere Soojus, OÜ,	10455397		0		
Jalax, AS,	10097696	Müнди küla, Paide vald, 72751 Järva	361410	JARM-001/2002	00.01.00
JÄRVA AUTOKOOL, OÜ, Kokkuostupunkt	10059879	Pärnu tn 130, Paide	804110	JARM-011/2001	00.01.00
Järva PM, OÜ,	10074442	73001 Järvamaa Paide tee 5 Koeru	13000		
Järva Teed AS,	10887843	Mäo Tee 1, Sillaotsa, Paide vald	0		
Järvamaa Haigla, AS,	10220275	72714 Paide Tiigi 8	851110		
KABALA AGRO OÜ,	10450081	72001 Järvamaa Pargi 1 Kabala	13000		
Kesto OÜ, Järvamaa	10089544	Järva maakond	900024	JARM-010	00.01.00
Koigi Soojus, OÜ,	10464404	72501 Järvamaa Koigi Koigi vald	403010		
Metre, OÜ,	10099264	72213 Türi Tehnika 9a	281100		
Paide Masinatehas, AS,	10450980	72720 Paide Tööstuse 7	281100		
Paide Vesi, AS,	10464290	72713 Paide Kaevu 4	410010		
Pogi, OÜ,	10078240	72711 Paide Väike-Aia 4	403010		
PRELVEX, AS,	10347224	72213 Türi Tehnika 3	103010		
RAGN SELLS AS, Järvamaa	10306958	Järvamaa	0	JARM-007	00.01.00
Resk, OÜ, Järvamaa	10075513	Järvamaa	0	JARM-006/2001	00.01.00
TAURE, AS,	10025219	72213 Türi Tehnika 8	602412		
TERME, OÜ,	10098069	72213 Türi Tehnika 5	403010		
TERMORAN, AS,	10138064	72231 Järvamaa Türi-Alliku Türi vald	297120		
TÜRI ELKO, OÜ,	10265691	72211 Türi Viljandi 20	900032	JARM-009/2001	31.05.06
Türi Tervisekeskus, OÜ,	10376580	72211 Türi Viljandi 4	851210		
TÜRI VESI, OÜ,	10036430	Tehnika 7 Türi 72213 Järva maakond	410000	JARM-004	00.01.00
Väätsa Agro, OÜ,	10069725	72801 Järvamaa Pikk 3 Väätsa	13000	JARM-006/2002	00.01.00
Väätsa Prügila, AS, Väätsa prügila	10672746	72801 Järvamaa Roovere küla Väätsa	900021	JARM-003	00.01.00
Väätsa Soojus OÜ,	10259466	Kooli 10, Väätsa	0		
VESKIMÄE, AS,	10060440	72502 Järvamaa Päinurme Koigi vald	12120		

### LÄÄNEMAA ETTEVÖTTED

Allan Kelder, Taebala Autolammutus	999051	Nurme 13, 90801 Taebala	503021		
Ardi Kruusmäe, Soosaluse talu	10866551	Kolila küla, 90402 Ridala vald	201010	18	00.01.00
Dirhami Sadam, AS, Dirhami sadam	10390812	Dirhami küla, Noarootsi vald	632210	JL-21	00.01.00
EcoPro AS, Haapsalu lennuväli	10006742	10143 Tallinn Rävalla pst 8 Tallinn	900024	JL-6	29.06.05
Eesti Metalliekspord, AS, Haapsalu osakond	10167439	90504 Haapsalu Raudtee 16 Haapsalu	515720	2	00.01.00
Epler Lorenz AS, Läänemaa osak	10136864	Ravila 75, 51014 Tartu	900024	JL-26	26.09.07
FARM PLANT EESTI AS,	10188677	90801 Läänemaa Kadarpiku Taebala	157100		

ETTEVÖTTE NIMI	REGISTRI- KOOD	AADDRESS	EMTAK	JÄÄTMELOA	
				NUMBER	KEHT.AEG
Fazenda, OÜ, Fazenda sigala	10035809	90601 Läänemaa Martna vald	12310	12	00.01.00
FILEE L.T., AS,	10067821	90801 Läänemaa Kirimäe Taebla vald	151310		
Fortum Elekter AS,	10224137	90506 Tööstuse 2 Haapsalu	401020		
Haapsalu Autobaas, AS,	10346030	90506 Haapsalu Lihula mnt 27	602120	10	28.02.06
HAAPSALU HALJASTUS, AS, Kompostimis ja põletamise plats Metsa kalmistul	10259288	90506 Haapsalu Raudtee 10	14170	JL-17	00.01.00
Haapsalu Kuurort, AS, Laine Sanatoorium	10178041	90502 Haapsalu Sadama 9/11 Haapsalu	851140		
Haapsalu Leivatehas AS, leivatehas	10456247	Lihula mnt 19, 90506 Haapsalu	158120		
Haapsalu Linnavalitsus, Lepa tänav	75012802	Haapsalu	751192	JL-27	00.01.00
Haapsalu Linnavalitsus, Nurme tänav	75012802	Haapsalu	751192	JL-27	00.01.00
Haapsalu Linnavalitsus, Pottisepa tänav	75012802	Haapsalu	751192	JL-27	00.01.00
Haapsalu Linnavalitsus, Tiigi tänav	75012802	Haapsalu	751192	JL-27	00.01.00
Haapsalu Neuroloogiline Rehabilitatsioonikeskus, Neuroloogiahaigla	70003402	90502 Haapsalu Suur-Mere 20 Haapsalu	851129		
HAAPSALU SOOJUS, AS, Keskkatlamaja	10258722	90506 Haapsalu Niine 34 Haapsalu	403010	JL-16	25.07.06
Haapsalu Trükkikoda OÜ, trükkikoda	10277837	Posti 30, 90504 Haapsalu	222240		
Haapsalu Uksetehase AS, Uksetehas	10037240	90401 Läänemaa Masti tee 8 Ridala	202020		
Haapsalu Veevärk, AS,	10175723	90505 Haapsalu Haava 32	410000	JL-15	00.01.00
HAKO, AS, Hako kalatööstus	10057679	90502 Haapsalu Uus-Sadama 25	152010	JL-24	00.01.00
HAPVAL, AS,	10043186	90501 Läänemaa Rohuküla Ridala	361421		
HEAL, AS, Fra Mare	10075401	90501 Läänemaa Karja 27a Haapsalu	851140		
KESTVUSPUIT, AS,	10114058	90802 Läänemaa Lähtru tee 25	703220	JL-1	29.03.05
KIRIMÄE PÖLLUMAJANDUSÜHISTU, Koluvete Hooldekodu,	10410414	Kirimäe, 90802 Taebla vald	13000	JL-4	00.01.00
L & L AS,	70004324	90702 Läänemaa Koluvete Kullamaa	853112		
Lääne Risti AS,	10303262	Penijõe tee 3, 90304	602470		
Lääne Teedevalitsus,	10383628	Eha 3, 90901 Risti	287420		
Lääne Teedevalitsus,	70001567	90401 Haapsalu Tallinna mnt 70	452310		
Läänemaa Haigla, sihtasutus, Haapsalu haigla	90005917	90502 Haapsalu Vaba 6 Haapsalu	851110		
LÄÄNEMAA LIINID, OÜ,	10168249	Raudtee 2, 90504 Haapsalu	602100		
LANTEK, AS,	10057001	Ehitajate tee 2, 90403 Uuemõisa	511410		
Lihula Leib, OÜ,	10101209	Raudtee 2 Lihula 90302 Läänemaa	158100		
LIHULA VESI, OÜ,	10519173	90303 Läänemaa Oja tn 8 Lihula	410000		
Linnamäe Peekon OÜ, Linnamäe sigala	10027637	Linnamäe küla, 91001 Oru vald	12310	J-20	00.01.00
Linpet, AS,	10112177	91001 Läänemaa Linnamäe Oru vald	151100	J-3	00.01.00
Lõuna- Läänemaa Tervishoiu ja Sotsiaalhoolekande Keskus SA, MASEKO AS, Virtsu Kalatehas	90006561	Tallinna mnt 37, 90303 Lihula	851110		
MEHTRANS, AS,	10040348	Hanila vald	152030		
MEHTRANS, AS,	10043559	90401 Haapsalu Tehnika 7 Uuemõisa	602400	JL-5	00.01.00
NIGULA PÖLLUMAJANDUSÜHISTU, Nigula Keskus	10576037	Nigula küla, 90801 Taebla vald	11100	JL-19	00.01.00
NOAROOTSI SOOJUS, OÜ,	10422668	91201 Läänemaa Pürksi	403010		
Nordkalk AS, Kurevere karjäär	10656606	Lääne maakond	141211		
Oru Auto OÜ,	10068878	Linnamäe, 91001 Oru vald	502000		
PALIVERE KODU, AS, Kingu biopuhasti	10375184	Lähtru tee 8, 90802 Palivere	900013	JL-28	00.01.00
PALIVERE KODU, AS, Pinuse biopuhasti	10375184	90802 Läänemaa Lähtru tee 8 Palivere	703210	JL-28	00.01.00
Pangavesi, OÜ,	10503222	90402 Läänemaa Panga Ridala vald	410000	J-7	00.01.00
RAGN SELLS AS, Pullapää prügil	10306958	RIDALA VALD	900021	JL-8	00.01.00
Raivo Grahv, Kingu talu	10397613	Allikmaa küla, 90802 Taebla vald	602411	JL-13	00.01.00
Risti Vallavalitsus,	75011872	Tallinna mnt 4 Risti alevik Risti vald	751191		
Robert Kerbes FIE,	34206274716	Vahtra 8b-16, Haapsalu	602000	JL-12	00.01.00
Saarte Liinid AS, Rohuküla sadam	10216057	90531 Läänemaa Rohuküla Ridala vald	632210	JL-11	00.01.00



ETTEVÖTTE NIMI	REGISTRI- KOOD	AADDRESS	EMTAK	JÄÄTMELOA	
				NUMBER	KEHT.AEG
Saarte Liinid AS, Virtsu sadam	10216057	Virtsu, Hanila vald	632210	JL-11	00.01.00
Spordiklubi Nõva, Nõva koolimaja	80106586	Nõva küla, 91101 Nõva vald	926220	JL-25	00.01.00
Taebla Kodu, AS,	10447162	90901 Läänemaa Nurme 12 Taebla	403010		
TARKOIL OÜ, Haapsalu terminaal	10345013	90403 Haapsalu Kilti tee 3	505010	JL-23	00.01.00
Tradex, AS,	10380452	90802 Läänemaa Lähtru tee 25	323090		
Tradilo OÜ,	10043329	Tallinna mnt 73, 90401 Uuemõisa	503020		
U-Autoremont OÜ,	10362951	Haudejaama 26-19, 90401 Uuemõisa	502000		
Uuemõisa Autokeskus OÜ,	10376947	Tehnika 9, 90401 Uuemõisa	502010		
UUEMÕISA TEENUS, AS,	10407889	Tehnika 17, Uuemõisa	403010		
Velastu, AS, Sinalepa Lihatoöstus	10028714	10151 Läänemaa Sinalepa küla Ridala	513810	JL-9	00.01.00
Westmer, AS, Westmeri sadam	10091469	90501 Haapsalu Westmeri 1	50110	JL-14	24.05.06

## LÄÄNE-VIRUMAA ETTEVÕTTED

ABB Kunda Service AS, Masinate hooldus ja remont	10485820	44106 Kunda Jaama 2	292480	168	
ARTEKO A.K., OÜ, Kunda	10158274	Kunda	900030	204	00.01.00
Aru Grupp AS, Akende ja uste tootmine	10108425	45203 Lääne-Virumaa Hulja Kadrina	203021	180	00.01.00
E-Betoonelement AS, Tamsalu tehas	10098158	P.K.47,betooni3,Tamsalu,46102,L-	266120		
EDK, AS, Võhmata lubjakivikarjäär	10328701	Tamsalu vald, Lääne-Virumaa	14000		
EESTI ABSORBENT LD, OÜ, Lääne-Virumaa	10401792	Lääne-Virumaa	0	184	00.01.00
Eesti Metalliekspord, AS, Rakvere osakond	10167439	44317 Rakvere Raua 2	371000	188	00.01.00
Epler Lorenz AS, Lääne-Viru osak	10136864	Ravila 75 Tartu 51014	900024	JL 15	28.03.05
FLEX HEAT, AS, Puidugraanulitehas	10200438	Ebavere küla, Väike-Maarja vald,	201091	210	31.12.07
GALO GAASID, OÜ, Tööstusgaasi müük	10486972	45201 Lääne-Virumaa Võduvere	515530	193	00.01.00
Kadrina Kommunaal OÜ, Elamute haldus ja jäätmevedu	10268985	Tehnika 1-1 Kadrina alevik Kadrina vald 45201 Lääne-Viru maakond	703210		
KARUVÄLJA, OÜ, OÜ Karuvälja farm	10177395	Hirla küla, Avanduse vald, Lääne-	12120	192	00.01.00
Kunda Nordic Tsement AS, KNT tööstusjäätmete prügila	10156772	Jaama 2, 44106 Kunda	265110	199	00.01.00
Laekvere Vallavalitsus,	75010803	Salutaguse tee 2 Laekvere 46501,	751191		
Leegever OÜ, Prügivedu	10578935	Karja 7 Rakvere 44309	900021	139	00.01.00
Maasikamäe Piimakari OÜ, Maasikamäe	10661794	Ulvi küla, Rägavere vald, Lääne-	12100		
Moe Piiritustehas, AS,	10061764	Moe, Saksi vald, L-Virumaa	159200	200	00.01.00
Müüriku Farmer OÜ, Müüriku farm	10133268	Müüriku, Väike-Maarja vald	0		
Nordkalk AS, Rakke Lubjatehas	10656606	Faehlmanni 11a, 46301 Rakke, Lääne-	141100	209	00.01.00
OG Elektra Tootmine, AS, Tobia küla	10631339	44310 Rakvere Vilde 6a	151300	186	00.01.00
ORU TALU,	10061238	Ulvi Rägavere vald 46701 Lääne-Viru	13000	206	00.01.00
OTO EHITUS, OÜ, tootmisbaas	10732804	Tirbiku küla Kadrina vald	452110	201	00.01.00
Pikarem OÜ, Töökoda	10157375	Lao 2, Sõmeru 44201	502000		
Põlula Katsefarm, OÜ,	10662995	Ulvi küla, Rägavere vald, Lääne-	12100	191	00.01.00
RAGN SELLS AS, Kunda jäätmete ladestus	10306958	Kunda, Lääne-Virumaa	900021	154;183;197	00.01.00
RAGN SELLS AS, Ussimäe prügila	10306958	Ussimäe küla, Sõmeru vald, Lääne-	900021	154/197/183	00.01.00
Rakke Valla Kommunaalasutus, Rakke	75010016	Räitsvere küla Rakke vald	751100	205	25.10.02
Rakvere Autobaas OÜ,	10177449	Rakvere linn	602410	162	00.01.00
Rakvere Elamuhoidus, AS,	10267448	44307 Rakvere Kunderi 6	703210	147	00.01.00
Rakvere Lihakombinaat AS, lihakombinaat	10156832	44305 Lääne-Virumaa Näpi	151310	195	00.01.00
Rakvere Linnasetehase AS,	10032260	Näpi, Sõmeru vald, 44305 Lääne -	159700	153	28.03.06
Rakvere Piiritustehas AS, Piiritustehas	10227213	Kalda 3, Rakvere	159210	165	00.01.00

ETTEVÖTTE NIMI	REGISTRI- KOOD	AADDRESS	EMTAK	JÄÄTMELOA	
				NUMBER	KEHT.AEG
Rakvere Soojus, AS, Soojuse tootmine	10177099	44316 Rakvere Lembitu 7	403010		
RENREKON TRADING, OÜ,	10661820	44106 Kunda Sadama4-2	900024	158	00.01.00
Saaremetsa, OÜ, Saaremetsa suurfarm	10015936	Hulja, Kadrina vald, Lääne-Virumaa	13000	214	00.01.00
Scanforest, AS, Näpi osakond	10722906	Näpi tee 2A Näpi küla 44305 Sõmeru	201010	203	00.01.00
SF Pandivere, OÜ, Seafarm	10127457	46202 Lääne-Virumaa Simuna mnt 4a	13000	170	00.01.00
TAMMIKUS OÜ, Laut	10229132	Kiige 2-39 Vinni 46603 Lääne-Viru	13000	187	00.01.00
Tamsalu Veskid AS,	10771193	Vajangu küla, Säase alevik, Tamsalu	156100	207	00.01.00
Tapa Trans OÜ,	10677991	Paide mnt 7 Tapa	602490		
TARKOIL OÜ, Rakvere terminal	10345013	Narva 42 Rakvere 44313	515120	151	00.01.00
TARMO SONDBERG, Kaubaveod autoga	10830286	Nisu 10-2 44316 Rakvere	602411	166	00.01.00
Triigi Farmer, OÜ, Farmid	10518005	46203 Lääne-Virumaa Triigi Väike-	12000	177	00.01.00
Vaania AS, Rakke prügil	10391898	Räitsavere küla , Rakke Vald Lääne-	900022	208	
Vaania AS, Tapa prügil	10391898	Ridala küla , Kadrina vald	372000	196	
Vao Agro, AS,	10020498	46201 Lääne-Virumaa Vao Väike-	13000	185	00.01.00
VEST-WOOD EESTI AS, Puitplaatide tootmine	10247977	Arkne tee 1, Rakvere	202020	202	24.05.07
Virumaa Veepumbakeskus OÜ,	10054161	Pikk 20, Väike-Maarja, Lääne-Virumaa	452140	176	00.01.00
Wiru Auto OÜ, Autoteenindus	10771359	Kreutzwaldi 5b 44314 Rakvere	501010		

## PÕLVAMAA ETTEVÕTTED

ARKE LIHATÖÖSTUS, AS, Sõreste loomade matmispaik	10080997	63102 Põlvamaa Põlgaste Kanepi vald	151110	L.JÄ.PÕ-5728	00.01.00
Astel, AS, Veriora prügil	10126660	64506 Röpina Meeksi mnt 32	203050		
Avraal, AS,	10695807	63308 Põlva Lao 5	702010		
Cleanaway Tartu, AS, Põlvamaa vedu	10126512	Põlva maakond	900000	L.JÄ.PÕ-5969	24.04.05
Epler Lorenz AS, Põlvamaa osak	10136864	51014 Tartu Ravila 75	900024	JÄ-07	27.03.05
ESTWISSE, OÜ, Estwisse OÜ territoorium	10015497	Mammaste küla, Põlva vald, Põlvamaa,	0		
Katel, OÜ,	10320881	64301 Põlvamaa Mikitamäe	403010	JÄ-1	31.12.01
Lahe Masinaühistu, Lahe Masinaühistu territoorium	10149074	Lahe küla, Laheda vald, Põlvamaa, 63001	0		
Liimpuit, AS,	10149223	63308 Põlva Lao 5	203010		
Nycomed Sefa, AS,	10323690	63308 Põlva Jaama 55b	244200		
Objektiiv OÜ,	10270930	Kesk 14 Põlva 63308	748100		
PAAKO PUIT, OÜ,	10242520	63201 Põlvamaa Himmaste Põlva vald	20120	L.JÄ.PÕ-5740	26.06.05
Peri Põllumajanduslik OÜ, Rosma loomade matmispaik	10269039	63309 Põlvamaa Peri Põlva vald	12120	I.JÄ.PÕ-5898	00.01.00
PERIKO TEHNIK, OÜ,	10051530	63309 Põlvamaa Rosma Põlva vald	293280	I.JÄ.PÕ-5921	00.01.00
Põlva Foto OÜ,	10299307	Kesk 10 63308 Põlva	0		
Põlva Haigla, AS,	10050157	63308 Põlva Uus 2	851110		
Põlva Heakord, AS, Adiste prügil	10244631	63308 Põlva Roosi 1	900032	L.JÄ.PÕ-9384	26.04.07
Põlva Maja, AS,	10152981	63308 Põlva Käisi 4	703210		
Põlva Mehtrans, AS, Põlva Mehtrans AS territoorium	10023858	Lao 5 Põlva	602410		
Põlva Piim, AS,	10009893	63308 Põlva Jaama 20	155110	L.JÄ.PÕ-5655	00.01.00
Põlva Põllumajanduslik OÜ, Kiuma loomade matmispaik	10063763	63309 Põlvamaa Mammaste Põlva vald	13000		
PÕLVA REISIJATEVEOD, OÜ,	10251364	Mammaste, Põlva vald	602120		
Põlva Reoveepuhasti, AS,	10289243	63308 Põlva Mammaste tee 4	900012	JÄ-20	00.01.00
Põlva Tarbijate Ühistu,	10051286	63308 Põlva Kesk 10	521110		
RAGN SELLS AS, Põlvamaa	10306958	Põlvamaa	900021	JÄ-12	00.01.00

ETTEVÖTTE NIMI	REGISTRI- KOOD	AADDRESS	EMTAK	JÄÄTMELOA	
				NUMBER	KEHT.AEG
RAPEKS, AS,	10301375	63308 Põlva Lao 5	203050		
RÄPINA HAIGLA, AS,	10301412	64504 Röpina Võru mnt 1	851110		
RÄPINA LEIB, AS,	10566412	64505 Röpina Võru mnt 10	158100		
Röpina Nest, OÜ,	10149625	64507 Põlvamaa Ristipalo Röpina vald	203021		
Röpina Paberivabrik, AS,	10149813	64505 Röpina Pargi 23	211210	L.JÄ.PÕ-5917	00.01.00
Röpina Põllumajanduslik OÜ,	10135190	64507 Põlvamaa Ristipalo Röpina vald	12120		
RÄPINA TARBIJATE ÜHISTU,	10243413	64504 Röpina Pargi 5	521110		
REVEKOR, AS,	10135942	64506 Röpina Vabaduse 4	403010		
RIS Ehitus, AS,	10253529	Roosi 20 63308 Põlva	452180		
RUUSA FARMER, OÜ,	10081028	64403 Põlvamaa Ruusa Röpina vald	13000		
Saverna Põllumajandusühistu,	10255824	Saverna küla, Valgjärve vald,	12120		
STAABEL, OÜ,	10321455	63309 Põlvamaa Tännassilma Põlva	201010		
TIFFER AUTO, OÜ,	10254500	63304 Põlva Aasa 4-18	501015		
TOMAS KOKK, Vanametalli kokkuost	10005406	63201 Põlvamaa Himmaste Põlva vald	517010	L.JÄ.PÕ-4430	00.01.00
Tõnu Kalme Autolammutus, Vene autode lammutus	10291375	63308 Põlva Ringtee 8	503090		
Vardja Masinaühistu,	10063728	63011 Põlvamaa Vardja Laheda vald	11100		
Varola, OÜ,	10150099	64402 Põlvamaa Linte Röpina vald	203050		
VÄRSKA SANATOORIUM, AS,	10243330	64001 Põlvamaa Väike-Rõsna Värskä	851140		
Värskä Vesi, AS, Värskä Vesi territoorium	10251987	Värskä alevik, Värskä vald 64001	0	L.JÄ.PÕ-9838	00.01.00
Vastse-Kuuste Lihätõõstus, AS, Jänesesoo loomade matmispaik	10252062	63601 Põlvamaa Vastse-Kuuste alevik Vastse-Kuuste	151310	L.JÄ.PÕ-5641	27.04.06
Verska Calor, OÜ,	10322845	Pikk 16 Värskä alevik Värskä vald	403010		

## PÄRNUMAA ETTEVÕTTED

Adelan OÜ, Pärnu	10326062	Pärnu maakond	517020	82	
Aivar Rääk, Pärnu	10136806	80019 Pärnu Paide mnt. 1	515720	32	00.01.00
Ascar Pärnu, AS, Pärnu osak	10082588	80041 Pärnu Tallinna mnt 89a	501012		
Eesti Metalliekспорт, AS, Pärnu osakond	10167439	Savi 30, 80041 Pärnu	371000	10	00.01.00
Epler Lorenz AS, Pärnu osak	10136864	Ravila 75, 51014 Tartu	900024	15	28.03.05
Erimark, AS, Tõõkoda	10208523	80042 Pärnu Riia mnt. 231a	501012		
Halinga Vallavalitsus, Pärnu-Jaagupi prügilä	75001767	87201 Pärnumaa Uus 53 Pärnu-Jaagupi	751191	JÄ.PM-11438	
Hedro Balti OÜ, Oht jäätmete käitlus	10469092	Papiniidu 5, 80010 Pärnu	900024	JÄ-PM-11467	00.01.00
Kalev Holzberg, OÜ, Sõidukite remont ja hooldus	10296800	80029 Pärnu Tallinna mnt 91a	502000		
Kihnu Vallavalitsus, Kihnu prügilä	75003967	88001 Pärnumaa Sääre küla Kihnu	751191		
Kilingi-Nõmme Kommunaal, OÜ,	10442414	86305 Pärnumaa Pärnu 62 Kilingi-	410000	6	00.01.00
Kokteil, TÜH, Taara kokkuost	10373469	80039 Pärnu Papiniidu 33	517020	15	00.01.00
Magistraal, OÜ, Teede ehitus	10250100	Lauka tee 4 Sauga alevik 85008	452310	Jä PM-13372	00.01.00
MASEKO AS, Pärnu Kalatõõstus	10040348	80042 Pärnu Suure-Jõe 54	152010		
Masp AS, Pärnu tootmisbaas	10465881	Pärnumaa määrämatä vald	900024	L.JÄ.HA-11588	00.01.00
Minu Vara Lääne, AS, Pärnu prügilä	10214156	RABA 34	900030	31	30.12.04
OJ-Jäätmekeskus OÜ, Ohtlike jäätmete kogumine	10013311	80041 Pärnu Raba 39	900024		
OPTIROC AS, tehas Fibo ExClay	10177745	Häädemeeste vald Arumetsä küla	264010	5; 14	25.01.07
Pärnu ATP, AS, Bussiveod	10010488	80042 Pärnu Mere 7	602120		
Pärnu Autobaas, AS, Autode hooldus ja remont	10053457	80042 Pärnu Riia mnt 233a	602411		
Pärnu Haigla, sihtasutus, Haigla	90004527	80010 Pärnu Sillutise 6	851110	L.JÄ.PM-10520	00.01.00
Pärnu Laevatehas, AS, Laevatehas	10124004	80010 Pärnu Emajõe 22	351100	32	00.01.00

ETTEVÖTTE NIMI	REGISTRI- KOOD	AADRESS	EMTAK	JÄÄTMELOA	
				NUMBER	KEHT.AEG
Pärnu Perearstid, OÜ, Polikliinik	10357648	80018 Pärnu Suur-Sepa 14	851230		
Pärnu Plaaditehas, AS, Tootmistseh	10216095	80041 Pärnu Savi 12	202022	3	00.01.00
Pärnu Sadam, AS, Sadam	10120461	Lootsi 6, Pärnu, 80012	632210		
PÄRNU VESI, AS, Veepuhustus	10120395	Vingi 13, 80010 Pärnu	410010		
RAGN SELLS AS, Pärnumaa	10306958	80035 Pärnu Roheline 64	900021	2	31.12.04
Reldor, AS,	10007753	Lao 8 80042 Pärnu	702012	L.JÄ.PM-10408	00.01.00
Saarde Kommunaal, OÜ, Kilingi-Nõmme prügila	10357565	86201 Pärnumaa Tihemetsa Saarde vald	703210	6	00.01.00
Sanatoorium Tervis AS, Sanatoorium	10044777	80012 Pärnu Seedri 6	851140		
SCANIA Eesti AS, Pärnu Keskus	10238872	80035 Pärnu Roheline 76	501011		
Sekto-Pärnu, OÜ, Jäätmete kogumine ja käitlus	10313131	80041 Pärnu Raba 39	372000	43	27.06.01
Selodiin, OÜ, Jäätmekäitlus	10498583	80022 Pärnu Mai 37-22	900024	JÄ-PM-13- 292	00.01.00
Toomas Kängsepp, Vanametalli vahendus	10313303	80015 Pärnu Lille 44	521110	8	31.01.06
Tootsi Turvas, AS, Turba tootmine	10021374	87501 Pärnumaa Tööstuse 1 Tootsi	103010		
Valev Udras, OÜ,	10356809	Nurmeküla, Sauga vald 80044	602490	7	00.01.00
Vändra MP, OÜ, Vändra prügila	10336439	Rõusa küla, Vändra vald	451130	10-J	00.01.00
Viisnurk, AS, Tootmisterritoorium Niidu 11	10106774	Niidu 11, 80041 Pärnu	201000	12	00.01.00
Viisnurk, AS, Tootmisterritoorium Rääma 31	10106774	Rääma 31, 80044 Pärnu	364010	12	00.01.00
Viisnurk, AS, Tootmisterritoorium Rääma 94	10106774	Rääma 94, 80040 Pärnu	403010	12	00.01.00
Viisnurk, AS, Tootmisterritoorium Suur-Jõe	10106774	80042 Pärnu Suur-Jõe 48	361000	12	00.01.00
Wendre AS,	10120596	87701 Pärnumaa Jannseni 5 Vändra	175100		

## RAPLAMA A ETTEVÖTTED

E-Plast RSM, AS, Plastpakendite tootmine	10283022	79514 Rapla Viljandi mnt 72e	252210		
Epler Lorenz AS, Raplamaa osak	10136864	51014 Tartu Ravila 75	900024	18	00.01.00
ES Sadolin AS, Rapla	10055433	10147 Tallinn Tobiase 8	243000	3	31.12.04
JÄRVAKANDI KLAAS, AS, Klaasitehas	10088776	79101 Raplamaa Tehaste 7 Järvakandi	261320	5	31.12.04
Järvakandi Kommunaal, OÜ, Tupiku jäätmete ladestus	10078827	79101 Raplamaa Turu 5 Järvakandi alev	900021	4	31.12.04
Kaiu LT, OÜ,	10028353	79301 Raplamaa Kaiu Kaiu vald	13000	6	24.04.05
KEHTNA MÕISA OÜ,	10024409	79001 Raplamaa Pargi 6 Kehtna	13000	7	31.05.05
MAASIKAS & KO, OÜ,	10305172	Maasika 2, Prillimäe, Kohila vald,	503090		
Mehis Tamm, Metallijäätmete kogumine	10763495	79514 Raplamaa Jaama 6	515720	13	00.01.00
P ja M Maagik, OÜ, Autolammutus	10057797	79516 Raplamaa Kuusiku 86-6 Rapla	503090	11	00.01.00
Pajaka Puit, OÜ, Pajaka saeveski	10614341	Pajaka küla, Märjamaa vald	201010	L.JÄ.RA-11961	00.01.00
Pajaka Puit, OÜ, Varbola Saeveski	10614341	Varbola küla, Märjamaa vald	201010	L.JÄ.RA-10782	00.01.00
Priimo Puit, AS, Saeveski	10363241	79516 Raplamaa Iira küla Rapla vald	201010	14	00.01.00
RAGN SELLS AS, Rapla	10306958	Raplamaa määramata vald	900021	2	31.12.04
Raikküla Farmer, OÜ, Veisefarm	10078842	78402 Raplamaa Raikküla sjsk	12110	10	00.01.00
RAPLA MAAKONNAHAIGLA, sihtasutus, Haigla	90005509	79515 Rapla Alu tee 1	851110		
RAPLA TEED, OÜ,	10730952	79514 Rapla Viljandi mnt 94	452310		
Rapla Vesi, AS,	10466194	Välja 9, 79511 Rapla	900010		
Resk, OÜ, Mäepere prügila	10075513	79513 Rapla Sauna 2	900022	1	31.12.04
Rey, AS, Seafarm	10005085	79005 Raplamaa Nurme küla Kehtna	12310	9	24.08.05
Tavex, OÜ,	10029944	79006 Raplamaa Lokuta Kehtna vald	13000	8	00.01.00
Vaania AS, Raplamaa	10391898	Rapla maakond	900022	L.JÄ.RA-10784	00.01.00

ETTEVÖTTE NIMI	REGISTRI- KOOD	AADDRESS	EMTAK	JÄÄTMELOA NUMBER	KEHT.AEG
VIR-VAR KAUBA OÜ,	10005091	78401 Raplamaa Purku Raikküla vald	205190		

## SAAREMAA ETTEVÖTTED

Auto Kuressaare OÜ,	10131817	Pikk 62 Kuressaare 93815	602410		
Epler Lorenz AS, Saaremaa osak	10136864	Kudjape küla, Kaarma vald Saaremaa	900024	21	00.01.00
Est-Agar, AS, Tootmisbaas	10215434	93501 Saaremaa Kärla vald	246220		
Incap Electronics Estonia OÜ, Tootmistsehh	10637036	93817 Kuressaare Pikk 59b	321010		
Janno Piht FIE, Metall kokkuost	10764879	93825 Saaremaa Muratsi Kaarma vald	515720	17	00.01.00
Kellamäe Kivitööstus OÜ, Kivitööstus	10531916	93823 Saaremaa Laheküla Kaarma	267000	20	00.01.00
Kiiskar OÜ, Remonditöökoda	10052601	94701 Saaremaa Liiva Muhu vald	502010		
Kristjan Lüüding FIE, Kristjani Autoremont	999074	Lümanda Vald, Saare maakond	502010		
Kuressaare Ametikool, Upa õppekompleks	70003744	Upa küla, Kaarma vald	802211		
Kuressaare Autoteenindus AS, Autoteenindus	10052245	93815 Kuressaare Kalevi põik 2	502010		
Kuressaare Haigla Sihtasutus, Haigla	90004059	93815 Kuressaare Aia 25	851110		
Kuressaare Sanatoorium AS, Sanatoorium	10083300	Kastani 20, 93815 Kuressaare	851140		
Kuressaare Soojus AS, Katlamaja	10105549	Kalevi 1a, pk 27, 93802	403010	65	28.08.02
Kuressaare Veevärk AS, Biokäitlus	10083079	93813 Kuressaare Pikk 23	410010	JÄ.SA-10902	00.01.00
Läätsa Kalatööstus AS, Kalatööstus	10448569	Läätsa Salme vald 93201 Saare	152011		
Level AS,	10216072	Pikk 69, 93815 Kuressaare	452310		
Mereranna Põllumajandusühistu TÜH, Töökoda ja farmid	10297159	Kudjape Kaarma vald 93815 Saare maakond	12120		
Metra AP OÜ, Töökoda	10131571	Aia 25 93815 Kuressaare	502010		
ML Autoservice OÜ,	10187382	Põhja 53 93811 Kuressaare	501010		
Nasva Metall AS, Tootmistsehh	10033064	Nasva Kaarma vald 93822 Saare	285210		
Neomobile AS, Bussipark	10083470	93815 Kuressaare Pihntla tee 20	602120		
OJ Projekt OÜ, Ohtlike jäätmete kogumiskeskus	10033992	Kaarma vald, Kudjape	900024	18	00.01.00
Orissaare Soojus OÜ, Katlamaja	10122750	94601 Saaremaa Rannapiiestee 5	403010		
Oss OÜ, Seafarm	10070556	Koikla k. Leisi v.	12310		
Pöide AG AS, Töökoda	10295574	Tornimäe Pöide vald 94501 Saare	502090		
Prügimees OÜ, Kudjape prügila	10083286	Kudjape küla, Kaarma vald	900021	13	00.01.00
Prügimees OÜ, Neemi prügila	10083286	Neemi küla, Pöide vald	900021	13	00.01.00
Rauni Põllumajanduse OÜ, Töökoda	10250376	Tagavere kõla, Pöide vald	502000		
Saare Autex OÜ, Autolammutus	10374531	93826 Saaremaa Lilbi Kaarma vald	503090	4	00.01.00
Saare Bior AS, Kompostimisväljak	10334334	Roomassaare tee 8, Kuressaare	900010	8	00.01.00
Saare Dolomiit, AS, Kaarma dolomiidikarjäär	10443365	93823 Saaremaa Sepa Kaarma vald	267022	2	00.01.00
Saare EPT AS,	10249203	93818 Kuressaare Tallinna 61	285000	JÄ.SA-1136	00.01.00
Saare Ereka, AS, Tootmisbaas	10123057	Pihntla tee 28, Kuressaare	452110		
Saare Kommunaal AS, Kompostväljak Sikassaares ja vedu	10276855	Kaarma vald Sikassaare küla	900021	7	00.01.00
Saare Teedevalitsus, Maadevahe endine bituumenibaas	70001610	Rannaküla, Valjala vald	452310	19	00.01.00
Saare Töölaevad AS, Laevaehitus	10657801	93822 Saaremaa Nasva Kaarma vald	351210		
Saaremaa Liha-ja Piimatööstus, AS, Kaarmise loomade matmispaik	10053871	Jõempa küla, Kärla vald, Saare maakond	900022	10	00.01.00
Saaremaa Liha-ja Piimatööstus, AS, Tööstus & masuudijäätmete hoidla	10053871	Pikk 64, Kuressaare 93815	151000	10	00.01.00
Saarte Liinid AS, Kuivastu sadam	10216057	Kuivastu, Muhu vald	632210	JÄ-SA 12480	00.01.00
Saarte Liinid AS, Roomassaare Sadam	10216057	93802 Kuressaare Roomassaare tee 12	632210	JÄ.SA-12972	00.01.00



ETTEVÖTTE NIMI	REGISTRI- KOOD	AADDRESS	EMTAK	JÄÄTMELOA	
				NUMBER	KEHT.AEG
Saikla Autoteenindus OÜ, Töökoda	10250123	Kuivastu mnt 3c Orissaare alevik	502010		
Salme SVK OÜ, Läätsa biopuhasti	10357571	Läätsa k. Salme vald Saare maakond	403010	L.JÄSA-11971	00.01.00
Sarmet, OÜ,	10336391	Soo 2, Aste, Kaarma vald, 93701 Saare	362220	14	00.01.00
Siimu Auto AS, Autobaas	10119570	93815 Saaremaa Sikassaare Kaarma	602412		
SIKREM AUTO OÜ, Remonditöökoda	10413341	93815 Saaremaa Sikassaare Kaarma	502010		
Sõmera Hooldekodu, Hooldekodu	70002070	93501 Saaremaa Kärla Kärla vald	853112	12	00.01.00
Sporrong Eesti, OÜ, Tootmistseh	10372949	93818 Kuressaare Tallinna mnt 61	287531	3	00.01.00
Tesman, AS, Ehitused	10275264	Kihelkonna mnt.8a, Kuressaare 93815	452110	51	00.01.00
Träx OÜ, Töökoda	10129901	Pargi 26 Orissaare Orissaare vald	503023		
Valjala Põllumajanduslik OÜ, Remonditöökoda	10053204	Valjala Valjala vald 94302 Saare maakond	502090		
Veere Sadam AS, Sadam	10021196	93822 Saaremaa Veere Kihelkonna	632210		

## TARTUMAA ETTEVÖTTED

A.P.KAUBATRANS OÜ, Turu tn äärne pinnase täitekoht	10298294	51013 Tartu Teguri 55	602410	JL31	00.01.00
Adelan OÜ, taaravastuvõtupunktid Tartus	10326062	Aardla 25F, 50110 Tartu	517020	JÄ.TM-10186	00.01.00
Alnimet, AS, Metallijäätmete kogumine ja müük	10629578	Ringtee 6, Tartu 51013	515720	JL50	00.01.00
ANNE SOOJUS, AS, katlamaja Tartu maakonnas	10051872	Lohkva, Luunja vald, 62211 Tartu maakond	403010	JL21	00.01.00
ANNE SOOJUS, AS, katlamajad Tartu linnas	10051872	Turu 18 & Ringtee 18 Tartu	403010	JL34, JL35	00.01.00
Balte OÜ, Tänavapuhastus	10534286	50415 Tartu Aardla 124-73	900031		
BD Design, OÜ, Mööbli tootmine	10694475	Jänese 2, 51009 Tartu	361421	87 - 7456	00.01.00
BRON-TEENINDUS, AS, Haljastustööd ja hooldus	10004571	50705 Tartu Jaama 143b	14170	47	26.04.06
Cambi, OÜ, Veetorstiku hooldus	10240934	62001 Tartumaa Kambja sjsk Kambja	453320		
Cleanaway Sekto AS, Tartu filiaal	10277820	Tähe 108, Tartu	515700	JL11	00.01.00
Cleanaway Tartu, AS, Aardlapalu prügil	10126512	51014 Tartu Betooni 4	900000	79	00.01.00
Clifton AS, Tartu Teaduspark	10621237	Riia 185a 51014 Tartu	321010		
Connex Tartu, AS, Bussiveod	10151869	51013 Tartu Ringtee 25	602120		
Conwest BI, AS, kinnisvarahooldusobjektid Tartu linnas	10253432	Kastani 183, 50410 Tartu	703210	JÄ.TM-12751	00.01.00
Ecoforest OÜ, Saeveski	10696882	51014 Tartumaa Rähni 2 Rahinge	201000	41	00.01.00
EcoPro AS, Tartumaa	10006742	Laguja, Nõo vald, Tartumaa	900024	10401	00.01.00
Eesti Metalliekspord, AS, Tartu osakond	10167439	51013 Tartu Teguri 53	371000	52	00.01.00
EHITUSFIRMA RAND JA TUULBERG, AS, Ehitus	10086190	50603 Tartu Fortuuna 1	452110		
Ehtra, OÜ, Jäätmete vedu	10253601	Õssu küla, Ülenurme vald, 61711 Tartu	455010	JL88	00.01.00
Elektriteenused, AS, Elektritööd	10665798	51014 Tartu Ilmatsalu 3	453110	43	00.01.00
Elva Kommunaaletevõtte OÜ, Prügikoristus- ja vedu	10352036	61504 Tartumaa Valga mnt 7 Elva	900021	58	00.01.00
Elva Soojus, OÜ, Soojuse tootmine	10255847	61507 Tartumaa Jaani 7-6 Elva	403010		
Epler Lorenz AS, Tartu osak	10136864	51014 Tartu Ravila 75	900024	JL 15	28.03.05
EPMÜ Zooloogia ja Botaanika Instituut, Zooloogia ja Botaanika Instituut	24001731	Riia 181, Tartu 51014	731030		
ESTIKO-Plastar, AS, Tehas I	10001689	50107 Tartu Tehase 16	252210	32	00.01.00
ESTRE, AS, Põllu- ja metsatöömashinate tootmine	10210997	50113 Tartu Vasara 50	293290		
ETK Majad, AS, Hoonete haldus	10115419	51014 Tartu Ravila 51	703220		
EVERGREEN OÜ,	10628432	Papli 12-3 Tõrvandi Ülenurme vald	900035	JL65	00.01.00

ETTEVÖTTE NIMI	REGISTRI- KOOD	AADDRESS	EMTAK	JÄÄTMELOA	
				NUMBER	KEHT.AEG
FASETRA, OÜ, komposti hoidla	10663486	Maramaa küla, Tartu vald	900021	JL20	00.01.00
FLAINEST, AS,	10301852	Vana-Kastre, Mäksa vald, Tartu	201011	JL38	00.01.00
G.S.G., AS, Kütuse hulgimüük	10163708	51014 Tartu Ravila 63	515120	56	00.01.00
G.S.G.METAL, AS, Vanametalli kogumine ja töötlus	10191805	51014 Tartu Ravila 63	371000	63	28.06.06
GREIF, OÜ, Trükitööd	10084831	51003 Tartu Vallikraavi 4	222200		
Haage suurtalu, Teraviljakasvatus	10240283	61401 Tartumaa Tähtvere vald	11110		
HEKO VP, OÜ, Tänavate korrashoid	10152550	50404 Tartu Elva 21-2	900030	68	00.01.00
Iidmark, OÜ, Heakorratööd	10472817	50606 Tartu Pikk 94-10	900032	66	00.01.00
Jampo Seakasvatuse OÜ, Seafarm	10085061	60502 Tartumaa Äksi Tartu vald	12310	40	00.01.00
K & H, AS, Ehitustööd	10241710	Turu 45d, Tartu	452100	JÄ.TM-13525	00.01.00
Kaivo, OÜ, Jäätmekäitlus	10473874	50705 Tartu Sarapuu 13	900022	25	31.12.01
Kallaste Kalur, AS, kala fileerimise tsehh	10006498	Tööstuse 8, Kallaste, Tartumaa	152000		
Kemotar, AS, Väetiste müük	10051056	51014 Tartu Ravila 75	524823	324	31.12.01
Lihameister, AS, Lihatoodete tootmine	10302498	Kobilu küla, Konguta vald, 62401	151310	JL27	00.01.00
Lõunalaaned, OÜ, Haljastustööd	10515550	50304 Tartu Vahi 36	14170	69	00.01.00
Luunja Vallavalitsus, Luunja kommunaal	75003476	Luunja Luunja vald 62201 Tartu	751191		
MAJATEK, OÜ, Elamute haldus	10290387	51014 Tartu Riia 132	703210	54	00.01.00
Metsatöomees, OÜ, Haljastustööd	10535765	51008 Tartu Staadioni 12-1	14170	70	00.01.00
Nõo KM, OÜ, Sooja tootmine	10172481	61601 Tartumaa Voika 23 Nõo	403010		
Nõo Reaalgümnaasium, Gümnaadium	70004258	61001 Tartumaa Hariduse 3 Nõo vald	802122		
Nõo Vallavalitsus, Viinamärdi prügila	75007942	Kolga küla	751191		
Olme, OÜ,	10835728	Pargi 7, Ülenurme vald	703200	57	00.01.00
Pere Leib, AS, Leivatehas	10034589	51013 Tartu Ringtee 2	158110	367	31.12.01
RAGN SELLS AS, Laguja prügila	10306958	51013 Tartu Sepa 26	900021	JL-14	00.01.00
RAIT, AS,	10152828	Reola, Ülenurme vald, Tartumaa	201012	JL90	00.01.00
Rannu Mõis, OÜ,	10322176	Rannu, Rannu vald, Tartumaa	13000	85	00.01.00
Ratex, AS,	10007859	Eerika 4, Ráni küla, Ülenurme vald	452310	86	00.01.00
Raunopol Tartu, OÜ, Ehitustööd	10567311	51013 Tartu Rebase 23 a	452530	64	28.06.06
Reinsalu Mullatööd, OÜ, Maaparandustööd	10698604	61701 Tartumaa Tamme 17 Ülenurme	451130	80	31.10.06
REOLA GAAS, AS,	10015238	Reola Ülenurme vald Tartu maakond	505091	JL46	00.01.00
Revo Auto, AS, autoveod	10213760	50106 Tartu Turu 67	455010	22	00.01.00
SAINT-GOBAIN SEKURIT EESTI AS, Klaasi tootmine	10163950	61506 Tartumaa Kirde 2 Elva	261210	44	00.01.00
SALVEST, AS,	10124909	50303 Tartu Põllu 2	153310		
SAMELIN, AS,	10163298	50410 Tartu Kastani 48	193010		
Selmet Invest, OÜ, Vanametalli kokkuostupunkt	10665189	Turu 67, Tartu	0	JL55	25.05.06
Tamme Soojus, AS, Soojuse tootmine	10272127	Aardla 113, Tulbi 12, Vaksali 51,	403010	16	00.01.00
Tänavapuhastuse AS,	10346917	Ringtee 25, 51013 Tartu	900031	75	00.01.00
Tarbus, AS, Bussiveod	10085032	50105 Tartu Ringtee 25	602120		
TARFURGO, OÜ, Tootmistsehh	10007960	51013 Tartu Ringtee 26	343030		
TARMEKO, AS, Mööblitootmine	10085115	51013 Tartu Söbra 56	361000	51	00.01.00
Tartu Agro, AS, Karjakasvatus	10301180	61401 Tartumaa Ilmatsalu Tähtvere	12100		
TARTU INSTRUMENT, AS, Tootmine ja seadistamine	10051642	51013 Tartu Ringtee 6	333010		
Tartu Keskkatlamaja, AS, Soojuse tootmine	10288232	Turu 18, Tartu	403010		
Tartu Külkhoone, AS,	10171116	50410 Tartu Kastani 183b	513910		
Tartu Maja Betootooded, AS, Ehitus	10170200	51014 Tartu Betooni 7	452110		
Tartu Õlletehas, AS, Õlletootmine	10034247	50050 Tartu Tähtvere 56/62	159600	83	00.01.00
TARTU PUUKOOL, AS, Istikute kasvatus	10191291	51013 Tartu Rõõmu tee 1	11221	49	27.04.06

ETTEVÖTTE NIMI	REGISTRI- KOOD	AADDRESS	EMTAK		JÄÄTMELOA	
					NUMBER	KEHT.AEG
TARTU TERMINAAL, AS,	10171518	50002 Tartumaa Kärkna Tartu vald	515120	7		31.01.05
Tartu Ülikool,	74001073	50090 Tartu Ülikooli 18	803031			
Tartu Ülikooli Kliinikum, sihtasutus,	90001478	51003 Tartu Puusepa 1a	851110	17		00.01.00
Tartu Veevärk, AS, Veepuhastus	10151668	51013 Tartu Tähe 118	410000	8		31.03.05
Tartu Veski, AS, Veskitööd	10666674	50406 Tartu Väike-Kaar 33	14110	39		00.01.00
TILIA, OÜ, Puukool	10050223	62211 Tartumaa Veibri küla Luunja	20112	74		00.01.00
Timor Grupp, OÜ, Karjäär	10515998	50303 Tartu Rebase 23a	145000	62		00.01.00
TORMOLEN, OÜ, Haljastustööd	10322213	Vahi 36, Tartu 50304	14170	JL24		00.01.00
Tõrvandi Haldus, OÜ,	10849067	Tõrvandi, Tartumaa	900020			
TREF, AS, Tartu Turu tn äärne pinnasetäitekoht	10080052	Tartu Turu tn äärne pinnasetäitekoht	0	JL30		00.01.00
TREF, AS, Teede ehitus ja remont	10080052	51013 Tartu Teguri 55	452310	2930		00.01.00
Tsebius, OÜ, Elektritööd	10152296	51013 Tartu Ringtee 26	453110	60		29.05.06
VEIBRI MURU, OÜ, Lilletaimede kasvatus	10152662	62211 Tartumaa Veibri küla Luunla	11222	71		00.01.00
VIKE-SM, OÜ, Haljastustööd	10148471	50110 Tartu Sireli 21	14170	42		00.01.00
VIRENS, OÜ, Haljastustööd	10023456	51013 Tartu Rõõmu tee 1	14170	33		00.01.00
Võngri, OÜ, Teraviljakasvatus	10629928	61505 Elva Lootuse 10	11100	72		00.01.00
Water Ser Lõuna-Eesti, AS, Kanaliseerimis- ja Kanaliseerimis- ja Kanaliseerimis- ja	10389370	Vitamiini tn 4, Tartu	452140	91		00.01.00

## VALGAMAA ETTEVÕTTED

Aivar Rääk, Valgamaa	10136806	80019 Pärnu Kooli 12a-1	515720	11		28.06.06
Cleanaway Tartu, AS, Valgamaa vedu	10126512	Valga maakond	900000	L.JÄ.VA-11625		00.01.00
ENKEMA, OÜ, Valga prügil	10051910	68204 Valga Roosi 4-2	900022	1		00.01.00
Epler Lorenz AS, Valgamaa osak	10136864	Ravila 75, 51014 Tartu	900024	JL 10		00.01.00
Otepää Oskar, OÜ, AS Oskar matmispaik	10209921	67406 Valgamaa Vana-Otepää Otepää	12310	17		30.07.06
RAGN SELLS AS, Valga	10306958	Metsa 23 68206 Valga	900021	JL3		00.01.00
SKAN HOLZ HELME AS, Skan Holz Helme AS puiduj.lad.	10172328	68608 Valgamaa pk 165 Linna Helme vald	203050	15		00.01.00
Valga Auto AS, tootmine	10241302	68205 Valga Transpordi 1	702012	13		00.01.00
Valga GOMAB Mööbel, AS, Mööbli	10213010	68207 Valga Kuperjanovi 79	361420	4		00.01.00
Valga Lihatoostus, AS, tootmistsehh	10050720	68206 Valga Metsa 19	151310	718		30.07.06
VALGA VESI, AS, Reoveepuhasti	10210129	68206 Metsa 27 Valga	900010			
VALMAP GRUPP, AS, Tsooru sigalakompleks	10251602	68301 Tsooru alevik Tõlliste vald	151110	9		00.01.00
WELG VARUOSAD, OÜ, Autolammutus	10253771	68205 Valga Männiku 6	503090	10		00.01.00

## VILJANDIMAA ETTEVÕTTED

ABJA HAIGLA SA, Haigla	90004591	69403 Viljandimaa Järve 1 Abja-	851110	37288		29.04.07
Cleanaway Viljandi AS, Viljandi prügil	10358731	Pärnu mnt 36, Viljandi	900021	36892		00.01.00
Dan-Est Timber AS, Liimpuidu tootmistsehh	10336540	71020 Viljandi Pargi 1c	203010			
Dold Puidutööstus AS, Tootmistsehh	10104976	71009 Viljandi Riia mnt 56	361470			
Ekseko AS, Seafarm Ekseko loomade matmispaik	10153584	Mäeltküla, Viiratsi vald 70101, Viljandimaa	12310	36951		28.05.06
Epler Lorenz AS, Viljandi osak	10136864	Ravila 75, 51014 Tartu	900024	JL 15		28.03.05
Estonian Match AS, Tikuvabrik	10131714	Vabriku 2, 71011 Viljandi	366360			
ET Mõisaküla AS, Masinate tootmine	10274419	Kiikre 1, 69302 Mõisaküla,	295240			
ET Viljandi, AS,	10249686	71011 Viljandi Hariduse 12	292271			



ETTEVÖTTE NIMI	REGISTRI- KOOD	AADDRESS	EMTAK	JÄÄTMELOA	
				NUMBER	KEHT.AEG
Floreas Viljandi OÜ, Heakorratööd	10356152	Uku 9, 71013 Viljandi	900032		
Hermseal AS, Tootmistsehh	10106751	Piiri põik 8, 71020 Viljandi	243024		
Kolga-Jaani valla munitsipaalasutus Sovel, Vedaja	75012311	70301 Viljandimaa Viljandi mnt 6 Kolga-Jaani	403010		
LI-FI OÜ, Kanala	10336346	69104 Viljandimaa Karksi Karksi vald	12410		
Masp AS, Tootmisbaas Viljandi	10465881	Viljandi maakond	742077	1,2002	00.01.00
Meieri Tootmise AS, Tootmistsehh	10002690	Raua 6, 71020 Viljandi	155100		
Merton OÜ, Kodumasinat remont	10334185	71009 Viljandi Riia mnt 95	525090	36526	00.01.00
Mõisaküla Linnahoidus, Hooldustööd	75007758	J.Sihveri 4, 69302 Mõisaküla	410020		
Nuia PMP AS, Tootmistsehh	10053718	69103 Viljandimaa Pärnu 8 Karksi-	292271		
Õisu Elamu OÜ, Haldus	10106834	69502 Viljandimaa Õisu Halliste vald	703210		
Päri Vesi, OÜ, Katlamaja	10356324	71023 Viljandimaa Päri Pärsti vald	403010		
Pärsti Vallavalitsus, Vedu	75005564	71024 Viljandimaa Jämejala Pärsti	751191		
PRIIT KALLE FIE, Metalli kokkuost	10016137	Jaama 44 Viljandi	515210	36923	00.01.00
Rael AS, Remonditöökoda	10250152	Tallinna 97, 71018 Viljandi	502010		
RAGN SELLS AS, Viljandi	10306958	Viljandi	900021	36161	00.01.00
Ramsi Turvas AS, Turba tootmine	10276571	71101 Viljandimaa Ramsi Pärsti vald	103010		
Saarepeedi Vallavalitsus, Vedu	75023792	70201 Viljandimaa Saarepeedi	751191		
Sürgavere Põllumajandusihistu, Epra loomade matmispaik	10021262	71401 Viljandimaa Sürgavere Suure-Jaani vald	12100		
Suure-Jaani Ravikeskus OÜ, Ravikeskus	10816889	Lõhavere Suure-Jaani vald 71504	851110		
Suure-Jaani Sume OÜ, Vedaja	10415506	71504 Suure-Jaani Nurme 5	403010		
Tarvastu Vallavalitsus, Vedu	75012191	Mustla 69701, Viljandi maakond	751191		
Textuur AS, Liimpuidtsehh	10044317	69101 Viljandimaa Tööstuse 2 Karksi-	203010		
Toom Tekstiil AS, Abja tootmistsehh	10250287	Kaare 13 Abja-Paluoja Abja vald	174010		
Viljandi Aken ja Uks AS, Tootmistsehh	10052966	71020 Viljandi Puidu 6	203021		
Viljandi Aken ja Uks AS, Tootmistsehh nr 2	10052966	Piiri 2a, Viljandi	203021		
Viljandi ATP AS, Bussipark	10122514	71020 Viljandi Uku 1a	602120		
Viljandi Autobaas OÜ, Vedu	10129261	71020 Viljandi Pargi 3	602410		
Viljandi Haigla, sihtasutus, Haigla	90004585	71024 Viljandimaa Jämejala Pärsti	851110	37043	00.01.00
Viljandi Metall AS, Tootmistsehh	10131766	Reinu tee 27, 71010 VILJANDI	281110		
Viljandi Soojus AS, Katlamaja	10129232	71024 Viljandimaa Jämejala Pärsti	403010		
Viljandi Veevärk AS, Veevarustus	10185182	71020 Viljandi Jakobsoni 3	410020	37012	31.12.02
Vilma AS, Tootmine	10105823	Turu 7, 71020 Viljandi	158120		
Võhma ELKO AS, Katlamaja	10274767	Kauba 3, 70603 Võhma	403010	5	00.01.00

## VÕRUMAA ETTEVÕTTED

Agometal, OÜ, Metallijäätmete töötlus	10253084	Jüri 13-2, Võru	371010	30	31.05.06
Aivar Rääk, Võrumaa	10136806	Jaama 24, Võru linn	515720	32	00.01.00
AKO, AS, Saeveski	10270442	Tsooru küla, Antsla vald,	0	L.JÄ.VÕ-13219	25.11.06
ARKE LIHATÖÖSTUS, AS, Lihatööstus	10080997	Parksepa alevik Võru vald 65501 Võru	151100		
Arno Männiste FIE, Vedu	38004733	Võru mk, Antsla vald	900021	15	00.01.00
Auto Võru AS, Remont ja hooldus	10171814	Pikk 6, Võru	602300		
AYRE KÜTUS, AS, Uue-Antsla	10436431	Kuldre side, Urvaste vald, Võrumaa	521110	25	00.01.00
EJ Katri OÜ, Väimela	10322167	Kastani 3, Väimela, Võrumaa	0		
Enerel OÜ, Elektritööd	10151421	Vilja 14, 65603, Võru	453110		
Epler Lorenz AS, Võrumaa osak	10136864	51014 Tartu Ravila 75	900024	14	28.02.05
FIE Andrian Kirillov, Vladimir Skarupelov	35901016546	Antsla mnt 46, Võru linn	0	31	28.06.06
Kagu Teedevalitsus, Teede ehitus ja remont	70001656	65608 Võru Jüri 18	452310		

ETTEVÖTTE NIMI	REGISTRI- KOOD	AADDRESS	EMTAK	JÄÄTMELOA	
				NUMBER	KEHT.AEG
Kagu-Eesti Turvas AS, Turbatooted	10125398	Parksepa, Võrumaa	103020		
KAGUMERK, OÜ, Vee- ja	10034508	66404 Antsla Raudtee 1	452140	23	31.01.03
Kaitseväge Lahingukool, Lahingukool	80155679	Meegomäe Võru vald 65502 Võru	913328		
Linda Nektar AS, Veinide tootmine	10211034	Kobela, Antsla vald, 66405	159430		
Lõuna-Eesti Haigla, AS, Haigla	10833853	Meegomäe küla, 65502	851110	12	00.01.00
MEROB, OÜ, Andrikova prügilä	10210388	Võru mk, Meremäe vald, Andrikova,	0	L.JÄ.VÕ-11534	31.07.04
Misso Vallavalitsus, Kimalasõ (Misso)	75013782	65001 Võrumaa Misso alevik Misso	751191	5	00.01.00
Motels OÜ, Hotell Kubija	10435791	Männiku 43, Võru 65603	551110		
Politseiprefektuur, Politsei	70005074	65610, Kreutzwaldi 52, Võru linn	752410		
Puigar, OÜ, Mootorsõidukite varuosad ja remont	10272372	65502 Võrumaa Puiga Võru vald	503020	29	00.01.00
RAGN SELLS AS, Räpo (Võru) prügilä	10306958	Pikk 4, 65604 VÕRU	900000	16	00.01.00
Riigimetsa Majandamise Keskus, Antsla metskond	70004459	Haabsaare küla, Antsla vald, Võru maakond	20100		
Riigimetsa Majandamise Keskus, Roosa Metskond	70004459	Võrumaa, Varstu vald, Pähni küla	20100		
Rõuge Vallavalitsus, Rõuge vald	75001885	Rõuge vald, Võrumaa	751191		
Selista Ehitus OÜ, Ehitustööd	10437436	Kose tee 1a 65603 Võru	452100	34	31.12.02
SEMUEHITUS, AS, Ehitustööd	10080980	Kooli tee 4, Võru	452180	33	00.01.00
Skanska EMV AS, Roosi ja Tamula põik ehitus	10012122	Võru linn	450000	24	00.01.00
Todas, AS, loomade matmispaik	10001420	66202 Võrumaa Viitina Rõuge vald	12310	17	00.01.00
TOFTAN, AS, Saeveski	10135758	66601 Võrumaa Hänike Sõmerpalu	201010	26	00.01.00
Tolliamet, Luhamaa piiritollipunkt	70000289	Võrumaa, Misso vald	751122		
Võhandu Põllumajanduse OÜ, Taime- ja loomakasvatus	10210230	66601 Võrumaa Osula Sõmerpalu vald	13000	19	00.01.00
VÕRKO, OÜ, Tänavapuhastus	10302015	65606 Võru Röpina mnt 22	900030	20	00.01.00
Võru Autobaas, AS, Autobusside remont	10085150	Võru linn, Röpina mnt. 16, 65606	602120	21	31.12.05
Võru EMPAK, AS, AS Võru EMPAK territoorium	10081991	65603 Võru Kubja 15	361400	11	00.01.00
Võru Galvaanika AS, Tootmine	10063473	65604 Võru Lille 20	285131	18	00.01.00
VÕRU JUUST, AS, Juustu tootmine	10018691	65604 Võru Pikk 23	155140	8	00.01.00
VÕRU ONKEL OÜ, Prügivedu	10513976	65604 Võru Kreutzwaldi 97b	900021	27	00.01.00
VÕRU SOOJUS, AS, Soojuse tootmine	10351812	Röpina mnt 1a 65606 Võru	403000	7	00.01.00
Võru Tarbijate Ühistu, Kauplus	10242069	Lembitu tn 1, Võru linn	521100		
Võrumaa Keskkonnateenistus, Keskkonnateenistus	70005861	Karja 17a 65608 Võru	751270		
WERMO, AS, Mõõblitootmine	10051010	Röpina mnt 12, Võru linn, 65620	361000	2	31.12.06
Wõro Kommerts, AS, Lihatoodete tootmine	10134859	Võru vald, Röpä	151310	9	00.01.00

## Jäätmearuanne

\_\_\_\_\_ aasta

### Aruandja

Ärinimi või nimi
Aadress
Telefon
E- post
Äriregistrikood
Territoriaalkood
Põhitegevusala
Põhitegevusala kood (EMTAK)

### Jäätmekäitlus- või tegevuskoht

Nimetus
Aadress
Territoriaalkood
Tegevusala
Tegevusala kood (EMTAK)
Jäätmekäitluse eest vastutav isik
Telefon
E-post

Jäätmearuande kinnitan: _____ 200 a
Aruandja esindaja
_____ nimi, ametikoht allkiri

### Aruande saaja

Keskkonnateenistus	
Aadress	
Telefon	
E- post	

#### Esitab:

1. Aruandja 20. jaanuariks maakonna keskkonnateenistusele
  2. Keskkonnateenistus 01. märtsiks
- Keskkonnaministeeriumi Info- ja Tehnokeskusele

Jäätmearuanne koostatakse kolmes eksemplaris

	Registreerimis- number	Kehtivusaeg
Jäätmeluba		
Ohtlike jäätmete käitluslitsents		

Jäätmearuande täitja	
Nimi	
Ametikoht	
Telefon	
E-post	

Jäätmearuandega nõustun: _____ 200 a
Keskkonnateenistuse esindaja
_____ nimi, ametikoht allkiri

Jäätmearuande koosseis:

Tabel 1. Tekkivate ja käideldavate jäätmete liigid ning kogused

Tabel 2. Jäätmete ladestamine ja vahetu viimine keskkonda

Tabel 3. Teistelt isikutelt või kodumajapidamistest saadud, sh imporditud jäätmed

Tabel 4. Teistele isikutele üleantud, sh eksporditud jäätmed













RTL 2002, 14, 174; 2003, 26, 381

## **Jäätmearuande vorm ja esitamise kord**

Keskkonnaministri 11. jaanuari 2002. a määrus nr 2

Muudetud keskkonnaministri 5. veebruari 2003. a määrusega nr 13  
“Keskkonnaministri 11. jaanuari 2002. a määruse nr 2 «Jäätmearuande vorm ja esitamise kord»  
muutmine”

Määrus kehtestatakse «Jäätmeseaduse» (RT I 1998, 57, 861; 88, õiend; 1999, 10, 155; 23, 353; 95, 843; 2001, 16, 72; 43, 239; 50, 283; 56, 340; 93, 565; 2002, 61, 375; 63, 387) § 45 lõike 1 alusel.

### **§ 1. Jäätmearuanne**

(1) Jäätmearuanne on dokument, milles sisalduvad andmed «Jäätmeseaduse» § 44 lõikes 2 nimetatud isiku (edaspidi *aruandja*) jäätmealase tegevuse kohta.

(2) Jäätmearuande täidavad:

- 1) ettevõtjad, kellele on antud jäätmeluba «Jäätmeseaduse» § 30 lõigete 3 ja 7 alusel;
- 2) tavajäätmete taaskasutamise või tekkekohas kõrvaldamisega tegelevad isikud, kellele vastavalt «Jäätmeseaduse» § 30 lõikele 4 jäätmeloa omamise nõue ei laiene, kuid kes on vastavalt lõikele 5 registreeritud;
- 3) isikud, kes korraldavad jäätmete kõrvaldamist või taaskasutamist teiste nimel (vahendajad) ja kes on registreeritud vastavalt «Jäätmeseaduse» § 30 lõikele 5;
- 4) ohtlike jäätmete tekitajad, välja arvatud kodumajapidamised.

(3) Aruandes sisalduvate andmete õigsust kinnitab oma allkirjaga füüsilisest isikust aruandja või juriidilise isiku korral tema esindaja.

### **§ 2. Jäätmearuande vorm**

Jäätmearuanne esitatakse lisas toodud vormi kohaselt.

### **§ 3. Jäätmearuande esitamise sagedus**

(1) Jäätmearuanne, mis käsitleb aruandja jäätmealast tegevust eelmisel kalendriaastal, esitatakse 20. jaanuariks.

(2) Keskkonnateenistus võib lisaks nõuda aruande esitamist üks kord kvartalis, kui see on vajalik saastetasu arvutamise kontrollimiseks vastavalt «Saastetasu seaduse» (RT I 1999, 24, 361; 54, 583; 95, 843; 2001, 102, 667) § 11 lõikele 4.

(3) Lõikes 2 nimetatud aruanne, mis käsitleb aruandja jäätmealast tegevust eelmises kvartalis, esitatakse keskkonnateenistusele kvartalile järgneva kuu 10. kuupäevaks.

#### **§ 4. Jäätmearuande saaja**

(1) Jäätmearuanne esitatakse aruandjale jäätmeloa andnud Keskkonnaministeeriumi maakonnas asuvale keskkonnateenistusele (edaspidi *keskkonnateenistus*) kolmes eksemplaris.

(2) Kui aruandja omab rohkem kui ühes kohas jäätmete tekitamise või käitlemise tõttu mitut jäätmeluba või on talle ühe jäätmeloaga antud õigus tegutseda mitmes tegevuskohas, siis esitab ta igas tegevuskohas jäätmeloa alusel toimunud jäätmekäitluse või -tekitamise kohta eraldi jäätmearuande. (Jõustub 01.01.2004)

(3) Kui aruandjal ei ole jäätmeluba sel põhjusel, et see pole seadusega nõutav, siis esitab ta jäätmearuande iga jäätmekäitlus- või tekkekoha kohta oma tegevuskohajärgsele keskkonnateenistusele. Püsiva tegevuskoha puudumisel esitab ta aruande oma asukohajärgsele keskkonnateenistusele. (Jõustub 01.01.2004)

#### **§ 5. Jäätmearuandes sisalduvate andmete kontrollimine**

(1) Keskkonnateenistus kontrollib aruandes esitatud andmete õigsust kahekümne päeva jooksul, alates § 3 lõikes 1 nimetatud kuupäevast või kümne päeva jooksul, alates § 3 lõikes 3 nimetatud kuupäevast.

(2) Kui keskkonnateenistus ei nõustu aruandes esitatud andmetega, tagastab ta esitatud aruande koos omapoolse põhjendusega aruandjale lõikes 1 nimetatud tähtaja jooksul, määrates aruande esitamise uue tähtaja.

(3) Esitatud andmetega nõustumist kinnitab keskkonnateenistuse juhataja või tema esindaja oma allkirjaga ning tagastab aruande ühe eksemplari aruandjale.

#### **§ 6. Jäätmearuandes sisalduvate andmete ülevaatus ja töötlemine**

(1) Keskkonnateenistus esitab § 3 lõikes 1 nimetatud kontrollitud aruande ühe eksemplari 1. märtsiks Keskkonnaministeeriumi Info- ja Tehnokeskusele (edaspidi *Infokeskus*) andmete ülevaatamiseks ja koondamiseks jäätmeregistrisse või muusse jäätmeandmeid koondavasse andmekogusse.

(2) Kahtluse tekkimisel aruandes esitatud andmete täielikkuses ja õigsuses, samuti mitme aruandja poolt esitatud andmete omavahelise mittevastavuse korral võib Infokeskuse selleks volitatud töötaja teha keskkonnateenistusele ettepaneku koos vastava põhjendusega andmete täiendavaks kontrollimiseks.

(3) Kui täiendava kontrollimise tulemusena on vaja aruandes olevaid andmeid muuta või täiendada, koostab aruandja uue aruande, lisades märke «Kordusaruanne» aruande päise ülemisse paremasse nurka ning esitab selle koos oma eelneva aruande eksemplariga keskkonnateenistusele.

(4) Lõikes 3 nimetatud uue aruande ühe eksemplari esitab keskkonnateenistus Infokeskusele kümne päeva jooksul täiendava kontrollimise ettepaneku tegemisest.

(5) Infokeskus ja keskkonnateenistus säilitavad pärast andmete kandmist andmekogusse jäätmearuande ühe eksemplari oma arhiivides. Kordusaruande esitamise korral jäätmearuande eelnevad eksemplarid hävitatakse.

(6) Infokeskus koostab tema poolt ülevaadatud andmete põhjal koondaruande jäätmekäitlusest kogu riigis ja maakondade kaupa 30. juuniks ning esitab selle Keskkonnaministeeriumile.

#### **§ 7. Jäätmearuande esitamine elektroonilisel kujul**

(1) Kui aruandja, keskkonnateenistus ja Infokeskus omavad vastavaid tehnilisi võimalusi, võib jäätmearuande esitada keskkonnateenistusele ja edastada Infokeskusele digitaalallkirjaga arvutifailina vastavuses «Digitaalallkirja seadusega» (RT I 2000, 26, 150; 92, 597; 2001, 56, 338).

(2) Jäätmearuande elektroonilise vormi koostab § 2 lõikes 1 nimetatud vormi alusel Infokeskus ning teeb selle kasutajale kättesaadavaks Keskkonnaministeeriumi veebileheküljel.

#### **§ 8. Määruse jõustumine ja rakendamine**

(1) Määruse § 7 jõustub 1. jaanuaril 2003. a.

(2) 2001. aastal toimunud jäätmealase tegevuse kohta esitatakse jäätmearuanne 20. veebruariks. Keskkonnateenistus esitab kontrollitud aruanded Infokeskusele 15. märtsiks.

**Minister Heiki KRANICH**

**Kantsler Sulev VARE**

## Jäätmearuande täitmise juhend

### Jäätmearuande üldosa täitmine

1. Aruandja täidab aruande üldosas tema isiku kohta nõutud andmed – ärinimi või nimi, postiaadress, asukoha territoriaalkood vastavalt Eesti Vabariigi haldusüksuste klassifikaatorile (EHAK), registrikood juriidilisel isikul, füüsilisel isikul isikukood, põhitegevusala nimetus ja kood vastavalt Eesti Majanduse Tegevusalade Klassifikaatorile (EMTAK). Eelnimetatud klassifikaatorid on saadaval Eesti Statistikaameti veebilehel <http://www.stat.ee/> klassifikaatorite alljaotises.

2. Lisaks aruandja andmetele kantakse aruandevormi üldosa vastavatesse lahtritesse andmed aruandja jäätmekäitlus- või tegevuskoha kohta – postiaadress, asukoha territoriaalkood vastavalt Eesti Vabariigi haldusüksuste klassifikaatorile (EHAK), jäätmekäitlus- või tegevuskohas vahetult sooritatava tegevuse nimetus ja tegevusala kood vastavalt Eesti Majanduse Tegevusalade Klassifikaatorile (EMTAK), jäätmekäitluse eest vastutava isiku nimi ja tema kontaktandmed. Jäätmekäitlus- või tegevuskohas sooritatav tegevus võib olla kvalifitseeritav ettevõtja kõrvaltegevusalana ning selle nimetus ja kood võivad erineda eelmises punktis mainitud aruandja põhitegevusala nimetusest ja koodist.

3. Kui aruandja isiku kohta nõutud andmed (aadress, kontaktandmed, koodid jms) langevad kokku analoogsete jäätmekäitlus- või tegevuskoha kohta nõutud andmetega, tuleb aruandja kohta käivad andmed dubleerida ka jäätmekäitlus- või tegevuskoha andmekastis. See andmekast jääb täitmata vaid juhul, kui aruandjal püsivat tegevuskoha pole (nt jäätmeveo puhul).

### Tabeli 1 täitmine

1. Tulpa A kantakse jäätmete nimetus vastavalt Vabariigi Valitsuse 6. juuni 2002. a määrusega nr 185 «Jäätmeliikide ja ohtlike jäätmete nimistu» (RT I 2002, 48, 307) sätestatule (lüh. – EJL, Eesti Jäätmeloend). Kui nimistus olev nimetus on liiga üldine, et iseloomustada konkreetseid jäätmeid (nt «Nimistus mujal määratlemata jäätmed»), siis tuleb sellele lisada ka jäätmete täpsemat olemust kajastav nimetus.

2. Tulpa 3 kantakse ka jäätmekäitluse tulemusena tekkivad uued (sekundaarsed) jäätmed (nt tuhk jäätmete põletamisel, setted vedeljäätmete käitlemisel, tahkestatud jäätmed sideainetega tahkestamisel jne) ja nende kogused. Sekundaarsete jäätmetena käsitletakse ka segajäätmete sorteerimisel tekkinud fraktsioone, mida tuleb vaadelda uute jäätmeliikidena. Näiteks, prügi (EJL kood 20 03 01) sorteerimisel tekkinud jäätmed, mida saab samastada liigiti kogutud jäätmetega (EJL alljaotisesse 20 01 kuuluvad jäätmed, s.o paber ja papp – 20 01 01, klaas — 20 01 02 jt).

3. Tulpadesse B ja C kantakse vastavalt jäätmekood ja jäätmete ohtlikkus kooskõlas punktis 1 nimetatud määrusega.

Tähistada: o – ohtlikud jäätmed;  
t – tavajäätmed.

4. Tulpa 1 kantakse ettevõtte (käitise) vaheladudes olevad, edasisele käitlemisele suunamist või üleandmist ootavad jäätmekogused aruandeperioodi (aasta või kvartali) algul ja tulpa 15 aruandeperioodi lõpul. Nendesse tulpadesse ei kanta prügilatesse ladestatud jäätmekoguseid.

Need kogused (jätmete «maht» prügilas aruandeperioodi algul ja lõpul) kannab prügila käitaja tabeli 2 tulpadesse 18 ja 23.

5. Jätmete kogused näidatakse kõigis tabelites tonnides, kogusest oleneva täpsusega järgmiselt:

kogus tonnides	täpsus
< 1	0,001
1–10	0,01
10–100	0,1
100–1000	1.

6. Igasse veergu konkreetse jäätmeliigi kohta kantud arvulised näitajad moodustavad jätmete bilansi aruandeperioodi jooksul. Eraldi on välja toodud jätmete sissetulek ja väljaminek. Laoseis aruandeperioodi lõpul peab võrduma laoseisuga aruandeperioodi algul, millele on liidetud sissetulnud jäätmekogus ja lahutatud väljaminek.

7. Tulpa 2 kantakse ettevõttes (käitises) aruandeperioodi jooksul tootmis- või muu tegevuse tulemusena tekkinud jäätmed, välja arvatud jäätmekäitluse tulemusena tekkinud (sekundaarsed) jäätmed, mis kantakse tulpa 3 (vt punkti 2). Sekundaarsete jätmete arvelevõtt lahus muudest jätmetest peab võimaldama vältida käideldavates ja tekkivates jätmetes esineva sama materjalikoguse topeltarvestust.

8. Tulpa 4 kantakse jäätmekogused, mis saadakse teistelt ettevõtjatelt või muudelt isikutelt, välja arvatud kodumajapidamistest (elanikkonnalt) kogutud jäätmed, mis kantakse tulpa 5. Imporditud (välisriikidest sisseveetud jäätmed) kantakse tulpa 6. Neid lahtreid täidavad eeskätt jätmete kogumisega ja jäätmekäitlusega tegelevad ettevõtjad. Kodumajapidamisest saadud jätmete kohta peavad eraldi arvestust pidama eelkõige olmejäätmete ja neist liigiti eraldatud fraktsioonide vahetud kogujad ja elanikkonnalt kokkuostjad. Tulpa 7 kantakse aruandeperioodi kestel peale eelnevalt kirjeldatu mis tahes muul viisil tekkinud jäätmekoguse suurenemine, sh ladustatud jäätmekoguse suurenemine niiskusevõime või looduslike keemiliste reaktsioonide (õhuhapnikuga, süsihappegaasiga) tagajärjel.

9. Tulpadesse 8 ja 9 kantakse ettevõttes (käitises) taaskasutatud jäätmekogused ning taaskasutustoimingute koodid (R-koodid) vastavalt Vabariigi Valitsuse 18. augusti 1998. a määrusele nr 183 «Jätmete kõrvaldamis- ja taaskasutamistoimingute nimistute kinnitamine» (RT I 1998, 75, 1239; 2000, 34, 2081). Tulpadesse ei kanta taaskasutustoimingutega R12 ja R13 hõlmatud jäätmekoguseid, mis on seotud eelkõige jätmete taaskasutamiseks kogumise, üleandmise ja vastuvõtmisega ning kajastuvad seega mujal tabeli lahtrites.

10. Tulpadesse 10 ja 11 kantakse kõrvaldatud jäätmekogused ning kõrvaldamistoimingute koodid (D-koodid) vastavalt eelnimetatud määrusele. Kui tegemist on kõrvaldamistoimingutega D1, D3, D4, D5, D6, D7 ja D12, siis täidetakse neile toimingutele allutatud jätmete suhtes lisaks ka tabel 2. Nendes tulpades olevaid lahtreid ja tabelit 2 täidab üldjuhul prügilate käitaja, mitte aga jäätmevedaja või mõni muu jätmete prügilasse üleandja.

11. Kui on tegemist kõrvaldamistoimingutega D2, D8, D9, D10, D11 ja D13, mille puhul tekivad sekundaarsed jäätmed, mida on võimalik iseloomustada uue EJL koodiga, siis tuleb tekkivate jätmete kohta täita tabelis 1 uus veerg, kanda tekkivad jäätmekogused lahtrisse 3 ning iseloomustada nendega seonduvaid edasisi tegevusi lahtrites 8–14. Kõrvaldamistoimingutega

D14 (ümberpakkimine, kui selle juures ei muutu jäätmete olemus) ja D15 hõlmatud jäätmekoguseid tulpa 10 ei kanta.

12. Tulpa 12 kantakse Eestis asuvaile ettevõtjatele ja muudele isikutele üle antud jäätmekogused, sh füüsilistele isikutele (elanikkonnale) taaskasutamiseks müüdivad jäätmed, mille käitlemiseks jäätmeluba ei vajata. Tulpa 13 kantakse välisriikidesse eksporditud (Eestist väljaveetud) jäätmekogused. Tulpa 14 kantakse muu väljaminek, sh looduslikest protsessidest tingitud jäätmekoguse vähenemine – kuivamine, osaline lagunemine jms.

13. Tulpasid 16 ja 17 täidavad kõik aruandekohustuslased ettevõtjad – need, kellel jäätmevedu on põhitegevuseks, samuti enda poolt tekitatavate või käideldavate jäätmete veoga tegelevad, või seda teistelt isikutelt tellivad ettevõtjad.

## **Tabeli 2 täitmine**

1. Tulpa 18 kannab prügila käitaja summaarsed jäätmekogused, mis on prügilasse ladestatud aruandeperioodi alguseks, ning tulpa 23 aruandeperioodi lõpuks ladestatud jäätmekogused. Kui eelnenud ajaperioodi kohta registreeritud andmed puuduvad, siis määratakse aruandeperioodi alguseks ladestatud jäätmekogused jäätmeliikide kaupa ning üldkogus mõõtmiste, arvutuste ja hinnangute abil ning lähtutakse nendest kogustest edasiste aruannete koostamisel.

2. Tulpadesse 19 ja 20 kantakse ladestatavate jäätmete kohta samad andmed, mis tabeli 1 tulpadesse 10 ja 11, kui on tegemist punktis 1.3 nimetatud kõrvaldamistoimingutega.

3. Lahtritesse 21 ja 22 kantakse selle prügila kood, kuhu jäätmed ladestatakse. Kasutuses olevate prügilate koodinumbrite loetelu avaldab iga aasta 5. jaanuariks prügilatele antud kehtivate jäätmelubade põhjal Keskkonnaministeeriumi Info- ja Tehnokeskus oma veebileheküljel.

4. Jäätmete uputamisel veekogusse või paigutamisel vette (kõrvaldamistoimingud D3, D6, D7) «Veeseaduse» (RT I 1994, 40, 655; 1996, 13, 241; 1998, 2, 47; 61, 987; 1999, 10, 155; 54, 583; 95, 843; 2001, 7, 19; 42, 234; 50, 283) §-s 25 sätestatud tingimustel kantakse lahtrisse 21 veekogu nimetus vastavalt Vabariigi Valitsuse 18. juuli 1996. a määrusele nr 191 «Avalikult kasutatavate veekogude nimekirja kinnitamine» (RT I 1996, 58, 1090; 1997, 73, 1205; 2000, 80, 513), samuti haldusüksuse nimetus, mille piires jäätmete kõrvaldamine toimub, ning selle territoriaalkood. Lahtrisse 22 kantakse veekogu kood vastavalt eelnimetatud määrusele.

## **Tabelite 3 ja 4 täitmine**

1. Tabelid 3 ja 4 täidetakse regulaarse (ettevõttesisese) arvestuse alusel, mida aruannet esitav isik on kohustatud pidama vastavalt «Jäätmeseaduse» § 44 lõikele 2, tehes arvestusest koondeid aruandeperioodi kohta.

2. Tabelit 3 täidab isik, kes kogub või võtab vastu jäätmeid kas Eestis või välisriikides asumatelt teistelt ettevõtjatelt või muudelt isikutelt. Tabeli 3 tulbas 24 kajastuvad jäätmekogused, mis olid kantud tabeli 1 tulpadesse 4–7, neid üleandnud isikute kaupa. Neid isikuid iseloomustavad andmed kantakse tabeli 3 tulpadesse 25–27.

3. Olmejäätmete ja nende fraktsioonide kogumise korral otse jäätmetekitajatelt (kojumajapidamistest ning ettevõtetest) kantakse lahtrisse 24 (jäätmed üle andnud isiku ärinimi

või nimi) tinglikult kas «kodumajapidamised» või «ettevõtjad», märkides lahtrisse 27 (asukoht) kohaliku omavalitsuse – valla või linna nime, mille territooriumilt jäätmed koguti, kusjuures lahter 26 jääb tühjaks. See tähendab, algarvestust tuleb pidada omavalitsuste lõikes, eristades kodumajapidamisi ja muid jäätmetekitajaid.

4. Suuremad jäätmetekitajad eristatakse ning kantakse tabelisse individuaalselt juhul, kui nende poolt (üldjuhul lepingu alusel) jäätmekäitlejale üleantav jäätmekogus ületab aastas tavajäätmete puhul 10 t ja ohtlike jäätmete puhul 100 kg. Sel juhul täidetakse ka lahter 26.

5. Kui jäätmed tuuakse prügilasse vahetult jäätmetekitaja poolt, lähtub prügila käitaja aruande koostamisel eelnevates punktides 3 ja 4 kirjeldatud põhimõtetest.

6. Jäätmete impordi korral kantakse tulpadesse 25 ja 26 nende välisriikide isikute (mitte Eesti vahendajate) andmed, kes jäätmed käitlemiseks üle annavad. Tulpa 27 kantakse sel juhul jäätmete päritoluriigi nimetus.

7. Kui aruande koostaja on täitnud tabelis 1 lahtri 7 (muu sissetulek), siis kannab ta tabeli 3 lahtrisse 25 märke «muu sissetulek» ning selgituse selle päritolu või tekkepõhjuste kohta.

8. Tabelit 4 täidab isik, kes annab jäätmed üle kas Eestis või välisriikides asuvatele ettevõtjatele või muudele isikutele. Tabeli 4 tulbas 28 kajastuvad jäätmekogused, mis olid kantud tabeli 1 tulpadesse 12–14, neid vastuvõtnud isikute kaupa. Neid isikuid iseloomustavad andmed kantakse tabeli 4 tulpadesse 29 ja 30.

9. Kui jäätmeid vastuvõttev isik on prügila käitaja, kes ladestab jäätmed tema halduses olevasse prügilasse, siis kantakse tulpadesse 31 ja 32 vastava prügila nimetus ja kood (vt tabeli 2 täitmine punkt 3). Jäätmete uputamisel veekogusse või paigutamisel vette lähtutakse nende tulpade 31 ja 32 täitmisel tabeli 2 täitmine punktis 4 kirjeldatust.

10. Jäätmete ekspordi korral kantakse tulpadesse 29 ja 30 nende välisriikide isikute (mitte Eesti vahendajate) andmed, kes jäätmed käitlemiseks vastu võtavad. Tulpa 33 kantakse sel juhul jäätmete sihtkohariigi nimetus.

11. Kui aruande koostaja on täitnud tabelis 1 lahtri 14 (muu väljaminek), siis kannab ta tabeli 4 lahtrisse 29 märke «muu väljaminek» ning selgituse selle sihtkoha või tekkepõhjuste kohta.