

Äp KLÕPS

Kütteabi




► Küttesüsteem Gruusia stiilis: loomulikult ei peaks üks Tbilisi kesklinna elanik end vaevama kohaliku katlamaja tegevuse doteerimisega, kui sama tulemuse annab pursuika ja isetehtud korsten.

Foto: Erki Meister

Äp UUS RAAMAT

tutvustab Urmas Oja



**Jalutaja teejuht
- Tartu I**

Südalinn ja toometagune

► Solnessi Arhitektuuri-
kirjastus

► koostajad Mart Siilivask ja
Tõnis Kimmel

Tartus jalutaja hea abimees

Sarja "Jalutaja teejuht" eesmärk on ühelt poolt populaarses vormis panna inimesi huvituma kodukandist, teisalt panna ümbritsev miljöö kõnelema võõraga. Esimene raamat Tartut tutvustavas sarja osas räägib südalinna piirkonnast Emajõe ja raudteejaama vahel. Trükis näpus, suunatakse süvenemiseks aldis jalutleja kord hoovi-

desse, kord hoonetesse sisse. Teejuhile tulevad ka suks selle kerged, ent põnevad tutvustusloigud. Luges jätavad need mulje, otse kui saadaks teid veidi Werneris tinutanud erudiit, kelle plaan pole uudishimuliku ära tüüdata, vaid pakkuda pigem uues ruumis liikudes või ka kodukohta pidulikum pilguga seletades rändajale naudingut.





AMANTIUM OÜ

Hinda oma jalgealust

Põranda lakkimine

Okaspuu põrandal leelise pealekandmine (kolletumise vastu)

1. kruntlaki pealekandmine (vajadusel kaks)
2. poleeritakse/lihvatakse kruntlakikihti
3. viimistluskihi pealekandmine
4. teine viimistluskiht



Põranda õlitamine

Okaspuu põrandal leelise pealekandmine (kolletumise vastu)

või soov saada tumedamat/heledamat tooni

1. õli pealekandmine
2. õli surumine puitu/pooride avamine
3. teise kihi pealekandmine
4. üleliigse õli põrandalt eemaldamine
5. põranda poleerimine

Puitpõranda uuendamine koosneb paljudest etappidest:

- Põhilihvimine (laki-/värvikihi eemaldamine)
- Pragude ja aukude täitmine
- Pahteldatud põranda tasaseks lihvimine (trummelihvijaga)
- Seinäärte ja nurkade lihvimine (ääre- ja nurklihvijaga)
- Lõpetuseks ketaslihvijaga lihvitakse põrand siledaks.
- Põrand puhastatakse tolmuimejaga enne viimistlemist.

Värvitud põrand nõuab palju materiaalset ja füüsilist kulu, et taastada vana laua ilu, mis on tihtipeale suureks positiivseks üllatuseks. Kokkuvõttes tuleb vana põranda taastamine odavam ja kiirem, kui uue põranda ostmine, paigaldamine ja viimistlemine.

TEGEVUS TOIMUB ÜLE EESTI!

www.amantium.ee

info@amantium.ee

GSM: 5560 1781