

---

# ELUKESTEV ÕPE 2008

Haridus- ja Teadusministeerium

Vaike Vööbus  
November 2008

Tatari 6, 10116 Tallinn  
tel (0) 627 7583, faks (0) 627 7584  
post@туру-uuringute.ee  
www.туру-uuringute.ee

**Turu-uuringute AS**

## SISUKORD

SISUKORD.....	2
KOKKUVÕTE .....	3
UURINGU TAUST .....	5
1.    Uuringu eesmärk ja ülesanded .....	5
2.    Valim .....	5
3.    Andmetöötlus .....	6
4.    Teostajad.....	8
UURINGU TULEMUSED.....	9
1.    Tasemeõppes osalemine .....	9
2.    Täiendus- ja ümberõppes ning vabahariduskoolitustel osalemine .....	14
3.    Osalemine elukestvas õppes.....	23
4.    Huvitatus elukestvas õppes osalemisest järgneva aasta jooksul .....	27
Lisa 1    Avatud vastused	
Lisa 2    Ankeet	
Lisa 3    Andmetabelid	

## KOKKUVÕTE

- **Elukestvas õppes oli uuringule eelnenud aasta vältel osalenud 34% ± 2,78%<sup>1</sup> 25-64-aastasest elanikkonnast.** Nelja viimase nädala jooksul oli elukestvas õppes osalenud 19% ± 2,27% ning viimase 12 kuu jooksul (kuid mitte nelja viimase nädala jooksul) 16% ± 2,13% vastavas vanuses inimestest. Keskmisest enam oli elukestvas õppes osalenuid naisterahvaste (40%), 25-29-aastaste (49%), 40-44-aastaste (44%), kõrgharidusega (53%) ning eesti suhtluskeelega vastajate seas (38%).
- **Viimase aasta jooksul oli tasemeõppes osalenud 7% ± 1,49% Eesti 25-64-aastasest elanikkonnast.** Nimetatud vanuses elanikest 5% ± 1,22% osales tasemeõppes küsitlusele eelnenud nelja nädala jooksul. Keskmisest enam oli tasemeõppes osalenuid 25-29-aastaste (8%) ning kõrgharidusega vastajate seas (6%).
- **Kõige levinum oli õppimine magistriõppes, rakenduskõrgharidusõppes või bakalaureuseõppes.** Küsitlusele eelnenud aasta jooksul tasemeõppes osalenutest 44% ütles, et õpinguid rahastas riik, 37% kandis õpingutega seonduvad kulud ise.
- **Täiendus- või ümberõppes või vabahariduskoolitustel oli viimase aasta vältel osalenud 32% ± 2,72% 25-64aastastest inimestest.** Küsitlusele eelnenud nelja nädala jooksul oli täiendus- või ümberõppes või vabahariduskoolitustel osalenud 15% ± 2,11% vastavas vanuses elanikest. Keskmisest enam oli täiendus- või ümberõppes või vabahariduskoolitustel osalenuid naisterahvaste (37%), 40-44-aastaste (42%) ning kõrgharidusega vastajate seas (47%).
- **Tööstalastest täiendus- või ümberõppekursustest oli osa võtnud 58% küsitlusele eelnenud aasta jooksul täiendus- või ümberõppes või vabahariduskoolitustel osalenutest.** Vähem oli tööstalastel konverentsidel või seminaridel osalenuid (17%), keeleõppes osalenuid (9%), huviala või harrastusega seonduvatel koolitustel osalenuid (7%) ning töötutele suunatud koolitustel osalenuid (2%).
- **Täiendus- või ümberõppe või vabahariduskoolituste toimumispaikadest nimetati kõige sagedamini koolitusfirmat (30%) ning vastaja enda töökohta (27%).** Enam kui pooled täiendus- või ümberõppekursustest või vabahariduskoolitustest, milles vastajad möödunud aasta sees kõige viimati osalenud olid, kestsid vähem kui nädala.

<sup>1</sup> Tulemuste üldistamisel tekkiva vea piir 95%-lisel usaldusnivool

- **Kuna kõige enam oldi osaletud tööalastel täiendus- või ümberõppekursustel või tööalastel konverentsidel, nimetati kõige sagedamini koolituse rahastajana tööandjat (64%).** Küsitlusele eelnenud aasta jooksul täiendus- või ümberõppes või vabahariduskoolitustel osalenutest 44% osales koolitusel ainult tööajal, 16% enamasti tööajal, 14% enamasti väljaspool tööaega ning 25% ainult väljaspool tööaega.
- **Järgneva aasta jooksul plaanis kindlasti elukestvas õppes osaleda 18% ± 2,24% Eesti 25-64aastastest elanikest.** Vastanutest 30% soovis järgneva 12 kuu jooksul elukestvas õppes osaleda, kuid ei omanud selleks veel kindalt plaani. 40% vastajaist polnud järgneval aastal elukestvas õppes osalemisest huvitatud. Keskmisest enam oli elukestvas õppes osalemiseks kindlat soovi omavaid vastajaid naisterahvaste (21%), 25-29-aastaste (25%), kõrgharidusega vastajate (29%) ning küsitlusele eelneva aasta jooksul elukestvas õppes osalenud vastajate seas (38%).
- Kõige sagedamini sooviti tulevikus osaleda **tööalastel täiendus- või ümberõppekursustel** (65% inimestest, kel on kindel kavatsus järgneva aasta jooksul koolis või koolitustel osaleda).
- Võrreldes 2007. aastaga on elukestvas õppes osalenute proportsioon üldkogumis vähenenud 7% võrra. Langus on tingitud **täiendus- ja ümberõppes ning vabahariduskoolitustel osalenute arvu vähenemisest**, tasemeõppes osalenute proportsioon üldkogumis on jäänud samaks mis aasta tagasi. Muutus võib olla tingitud sellest, et riiki tabanud majandusraskuste taustal investeerivad nii ettevõtted kui ka eraisikud ise täiendus- ja ümberõppesse ning vabahariduskoolitustesse vähem; kuid samuti võib rolli mängida asjaolu, et seekordses uuringus küsiti vastajalt täpsustavaid küsimusi koolituse teema ning õppetöö toimumise koha kohta, mis aitas hiljem andmetest välja selekteerida tegevused, mida täiendus- või ümberõppe või vabahariduskoolituste alla liigitada ei saa (need küsimused suunasid ka vastajat põhjalikumalt oma vastuse üle mõtlema).

## UURINGU TAUST

Käesolev aruanne on koostatud Turu-uuringute AS-i poolt ajavahemikus 16. oktoober – 31. oktoober 2008. aastal läbi viidud Omnibussküsitluse ning ajavahemikus 15. - 16. oktoober läbi viidud telefoniküsitluse tulemuste põhjal. Aruanne esitatakse Haridus- ja Teadusministeeriumile. Samalaadse uuringu viis Turu-Uuringute AS läbi ka 2007. aasta oktoobris.<sup>2</sup>

### 1. Uuringu eesmärk ja ülesanded

Uuringu eesmärgiks oli selgitada välja:

- Kui suur osa 25-64-aastastest Eesti elanikest on viimase 4 nädala või 12 kuu jooksul osalenud tasemeõppes (näiteks üldhariduskoolis, kutseõppeasutuses või kõrgkoolis) või täiendus- või ümberõppes või vabahariduskoolitustel (näiteks tööalased täiendus- või ümberõppekursused, konverentsid, seminarid, töötute koolitused, huvialakursused);
- Millisel haridusastmel õpiti ning millistel koolitustel osaleti;
- Millised olid õpingute finantseerimisallikad;
- Missuguse taseme õppes, kursustel, õppe- või koolitusprogrammides plaanitakse osaleda järgneva 12 kuu jooksul.

### 2. Valim

Uuringu üldkogumi moodustavad kõik Eesti alalised elanikud vanuses 25-64, keda Eesti Statistikaameti andmetel oli Eestis 2008. aasta 1. jaanuari seisuga 708 119 inimest.

Uuringu käigus küsitleti kokku 1123 inimest vanuses 25-64. Sellise valimi suuruse puhul on tulemuste üldistamisel maksimaalne veapiir 95%-lisel usaldusnivool 2,92%, mis on suurusjärgus ca. 20 700 inimest. Väiksemate gruppide vaatlemisel võib viga olla suurem.

Uuring viidi läbi kahes etapis:

1. **Omnibussuuring**, mille käigus küsitleti 723 inimest vanuses 25-64.

Omnibussuuringu planeeritud valmi suurus on 1000 inimest vanuses 15-74. Vastajad leiti juhuvaliku alusel, et tagada kõikide Eesti maakondade ja asulatüüpide proportsionaalne

---

<sup>2</sup> Käesoleva uuringu tarbeks täiendati küsitlusankeeti (lisati 3 küsimust).

esindatus küsitlusvalimis. Valimi territoriaalne mudel on koostatud Eesti Statistikaameti rahvastikustatistika andmebaasi alusel seisuga 01.01.2008.a.

Juhuvalliku esimeses etapis leiti 100 valimipunkti üle Eesti ja teises etapis igas valimipunktis konkreetsed intervjuueeritavad.

Aadressi valikul rakendati lähte-aadressi meetodit, mille puhul antakse igale küsitlejale ette juhuslikult valitud aadress, kus küsitaja teostab esimese intervjuu. Edasi liigutakse kindla sammu alusel (iga teine korter või iga maja), et tagada valikusse sattunud leibkondade juhuslikkus.

Vastaja valikul rakendati nn. noore mehe reeglit, mis näeb ette, et esimesena palutakse intervjuud noorimalt kodusolevalt meesterahvalt, kes on 15-74-aastane. Kui mehi kodus ei ole, palutakse vastajaks kõige noorem naisterahvas vanusevahemikus 15-74 aastat. Selline valikumetod annab neile küsitletavate kategooriatele, keda on vähem tõenäoline kodust eest leida (eelkõige noored inimesed ja mehed), täiendava šansi valimisse sattuda. Selleks, et vältida 60-74-aastaste vastajate üle-esindatust valimis, küsitleti igas valimipunktis maksimaalselt kaks vastavas vanuses inimest.<sup>3</sup> Nii saavutatakse sugude ning erinevate vanusegruppide parem esindatus valimis.

Küsitlusmeetodina kasutati trükitud ankeedi alusel läbiviidavat personaalintervjuud. Küsitlustöös osales 73 vastava ettevalmistuse saanud Turu-uuringute AS-i küsitajat. Intervjuud viidi läbi eesti ja vene keeles.

2. **Telefoniküsitlus**, mille käigus küsitleti 400 inimest vanuses 25-64.

Lauatelefonide numbrite leidmiseks kasutati telefonide tüvenumbrite registrit ning juhuvalikut (telefoninumbri kolm viimast numbrit genereerib arvuti), mobiiltelefonide numbrid võeti Turu-Uuringute AS eelvärvatute andmebaasist. Sarnaselt Omnibussküsitlusele rakendati ka telefoniküsitluse puhul vastaja valikul nn. noore mehe reeglit, et tagada valimi sooline ning vanuseline proportsionaalsus. Samuti rakendati vastaja valikul piirkondlikke kvote.

### 3. Andmetöötlus

Töötluseks kõlblikke ankeete laekus 1123. Uuringutulemuste töötluseks kasutati andmetöötluspaketti SPSS for Windows versiooni 15.0.

Andmed kaaluti soo, vanuse ning regiooni lõikes. Küsitletavate sotsiaal-demograafiline koosseis enne ning pärast andmete kaalumist on esitatud tabelis 1. Nagu tabelist näha, olid hoolimata noorema mehe reegli kasutamisest valimis ala-esindatud meesterahvad (eriti telefoniküsitluse valimis) ning see ebaproportsionaalsus tasandati kaalumise teel.

---

<sup>3</sup> Vanuseline kvoot polnud kasutusel 2007. aastal läbi viidud küsitluses

Tabel 1. Vastajate sotsiaal-demograafiline profiil (%; n=1123)

		Kaalumata %	Kaalutud %
<b>SUGU</b>	Mees	42	47
	Naine	58	53
<b>VANUS</b>	25-29	12	14
	30-34	12	13
	35-39	12	13
	40-44	12	13
	45-54	27	27
	55-64	24	21
<b>HARIDUS</b>	Alg- või põhiharidus	7	7
	Kutseharidus ilma keskharidusega	4	4
	Kesk- või keskeriharidus, s.h kutseharidus	64	64
	Kõrgharidus	24	25
<b>RAHVUS</b>	Eesti	69	69
	Vene	29	29
	Muu	2	2
<b>ASULATÜÜP</b>	Pealinn	31	31
	Tartu	8	8
	Suurlinn	11	11
	Maakonnakeskus, muu linn, alev või alevik	31	31
	Maa	19	19
<b>REGIOON</b>	Tallinn	31	31
	Tartu	8	8
	Põhja- Eesti	13	14
	Lõuna- Eesti	15	14
	Lääne- Eesti	12	11
	Kesk- Eesti	8	8
	Ida- Virumaa	14	13

## 4. Teostajad

Uuringu erinevates etappides olid vastutavad:

- Aruanne, graafilised tööd: Vaike Võõbus
- Omnibussküsitluse valimi koostaja/  
küsitlustöö koordineerija: Marina Karpištšenko  
Rutt Vihtla  
Kristel Toom
- Telefoniküsitluse valimi koostaja/  
küsitlustöö koordineerija: Kea Väinoja
- Andmesisestuse koordineerija: Asta Pajos
- Andmetöötlus: Tõnis Stamberg
- Tabeltöötlus: Kaire Siimon

Kontaktandmed:

- Üldtelefon: 6 277 583
- Faks: 6 277 584
- E-post: [post@туру-uuringute.ee](mailto:post@туру-uuringute.ee)
- Kodulehekülg: [www.turu-uuringute.ee](http://www.turu-uuringute.ee)
- Aadress: Tatari 6 (3. korrus), 10 116 Tallinn

Uuringujuhi kontaktandmed:

- Telefon: 6 684 852
- E-post: [vaike@туру-uuringute.ee](mailto:vaike@туру-uuringute.ee)

Uuringu koordinaator

Haridus- ja Teadusministeeriumist: Mihkel Nestor



## UURINGU TULEMUSED

### 1. Tasemeõppes osalemine

**Kas Te õpite või õppisite nelja viimase nädala jooksul tasemeõppes, näiteks üldhariduskoolis, kutseõppeasutuses või kõrgkoolis? Täiendus- ja ümberõpet, väljaõpet töökohal ning huvialakursusi ärge siinkohal arvestage.**

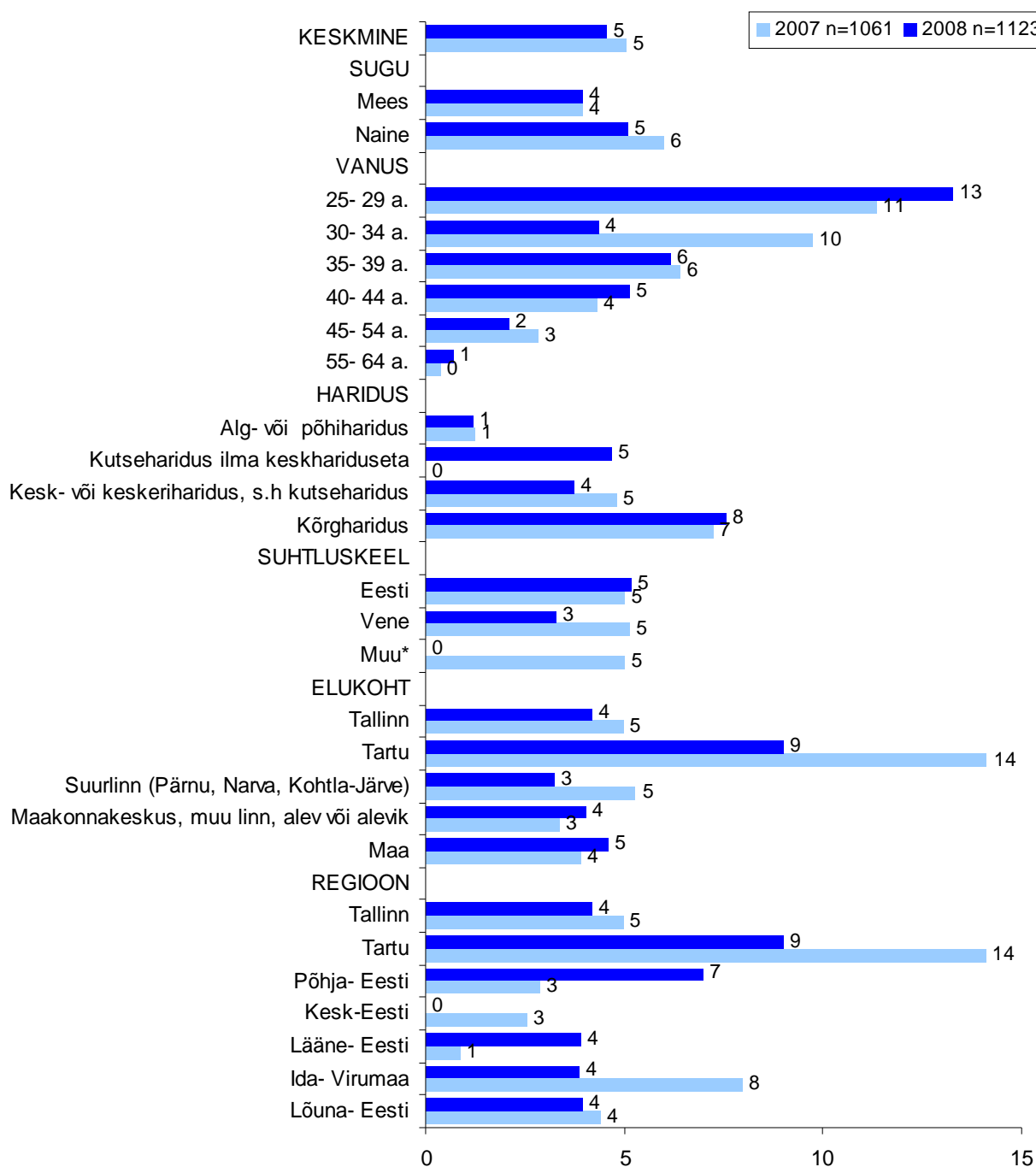
Tasemeõppes oli küsitlusele eelnenud nelja nädala jooksul osalenud 5% vastajatest, mis moodustab arvuliselt 95%-lise tõenäosusega üldkogumis 23 542 – 40 775 inimest (Joonis 1). Võrreldes eelmise aasta küsitluse tulemustega pole käesoleval aastal küsitlusele eelnenud nelja nädala jooksul tasemeõppes osalenute osakaal üldkogumis praktiliselt muutunud.

Keskmisest enam oli küsitlusele eelnenud nelja nädala jooksul tasemeõppes osalenuid 25-29-aastaste vastajate seas (13%). Keskmisest vähem oli küsitlusele eelnenud nelja nädala jooksul tasemeõppes osalenuid 45-64-aastaste (1-2%), alg- või põhiharidusega (1%)<sup>4</sup> ning Kesk-Eestis elavate vastajate seas (0%).

---

<sup>4</sup> Alg- või põhiharidusega vastajatest 62% moodustasid 45-aastased ning vanemad vastajad.

### Joonis 1 Tasemeõppes osalemine nelja viimase nädala jooksul – osalenute taust (%; n=kõik vastajad)



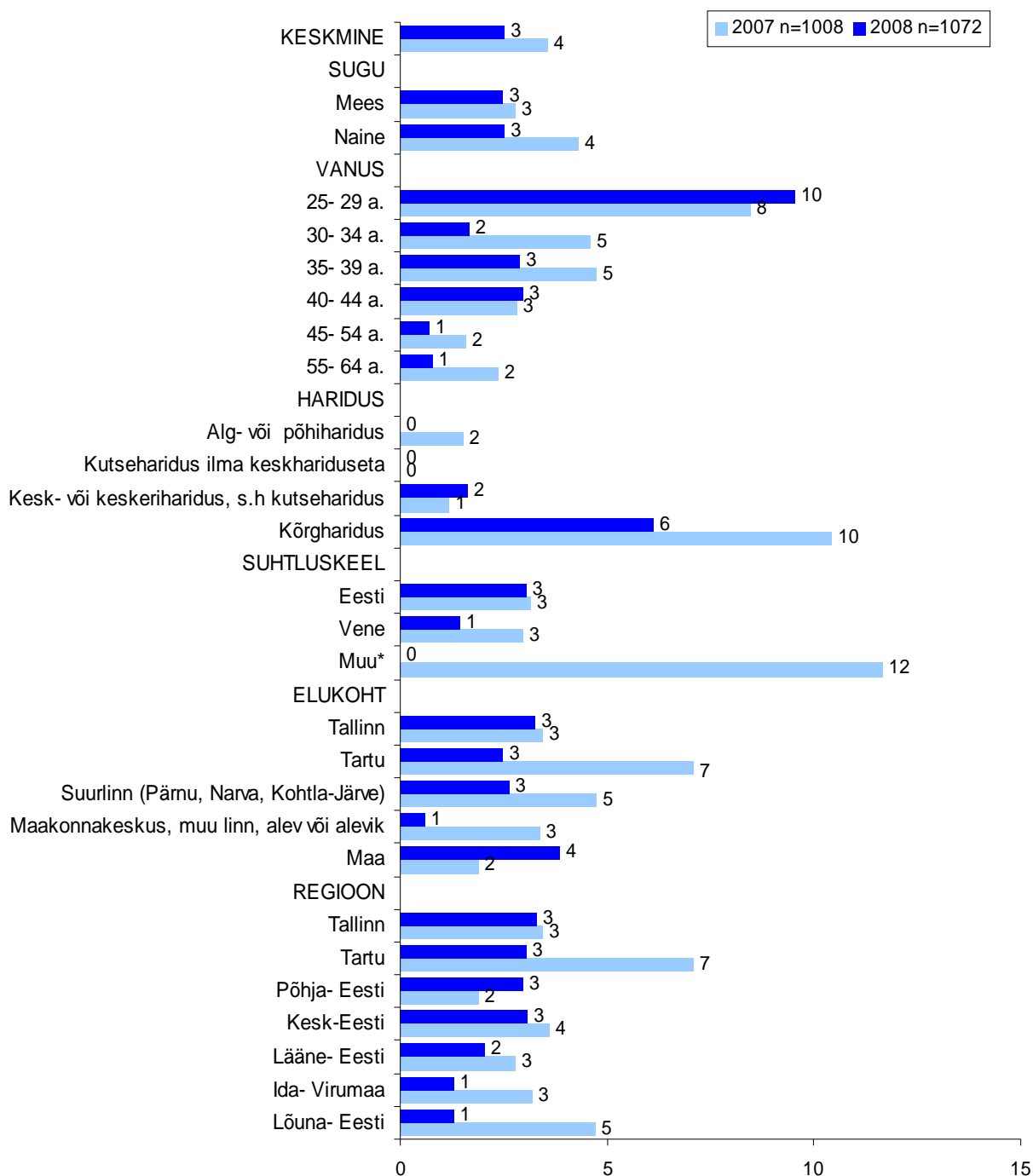
\* Vastajate arv on üldistuste tegemiseks liiga väike

### **Kas Te õppisite viimase 12 kuu jooksul tasemeõppes?**

Respondentidelt, kes polnud küsitlusele eelnenud nelja nädala jooksul tasemeõppes osalenud, küsiti tasemeõppes osalemise kohta viimase 12 kuu jooksul. Viimase 12 kuu jooksul on tasemeõppes õppinud 3% 25-64-aastastest vastajatest, kes viimase nelja nädala jooksul tasemeõppes osalenud polnud (Joonis 2). Kõigist 25-64-aastasest moodustab see 2% ± 0,90%, mis on arvuliselt 95%-lise tõenäosusega vahemikus 10 686 – 23 364 inimest.

Võttes aluseks küsitlusele eelnenud 4 nädala jooksul tasemeõppes mitteosalenud, võib öelda, et eelneva 12 kuu jooksul tasemeõppes osalenud oli keskmisest enam 25-29-aastaste (10%) ning kõrgharidusega vastajate seas (6%). Keskmisest vähem oli vastajaid, kes polnud tasemeõppes osalenud küsitlusele eelneva nelja nädala jooksul, kuid olid seda teinud eelneva 12 kuu jooksul, 45-64-aastaste (1%), alg- või põhiharidusega või põhihariduse baasil omandatud kutseharidusega (0%) ning maakonnakeskustes, väikelinnades või alevites-alevikes elavate vastajate seas (1%).

**Joonis 2 Viimase 12 kuu jooksul tasemeõppes osalemine – osalenute taust (%; n=vastajad, kes pole viimase 4 nädala vältel tasemeõppes osalenud)**

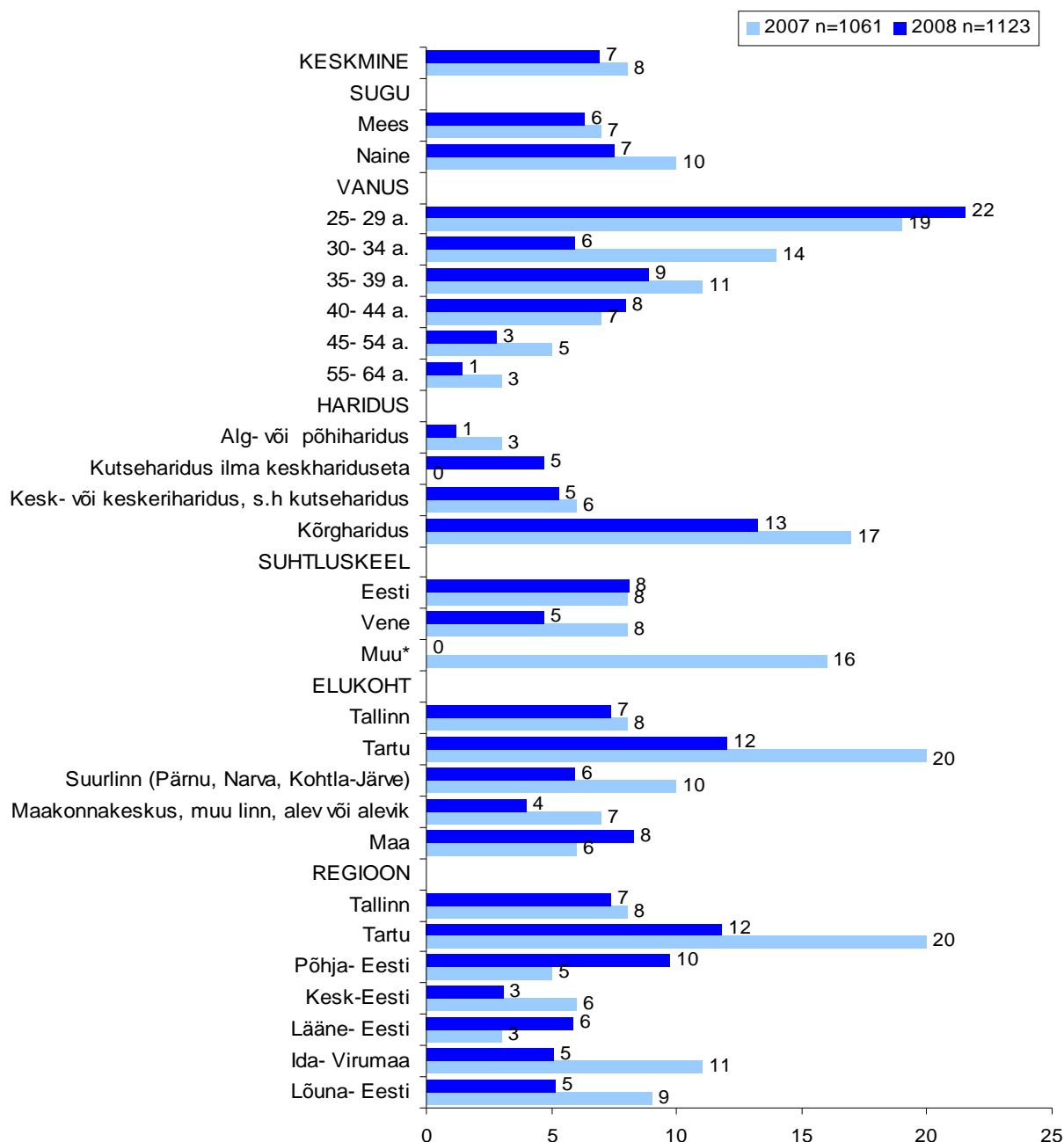


\* Vastajate arv on üldistuste tegemiseks liiga väike

**Kogu küsitlusele eelnenud aasta jooksul tasemeõppes osalemine**

Liites omavahel küsitlusele eelnenud nelja nädala ning viimase 12 kuu jooksul tasemeõppes osalenud vastajad ilmneb, et kogu küsitlusele eelnenud aasta vältel oli tasemeõppes osalenud 7% ± 1,49% Eesti 25-64-aastasest elanikkonnast, mis on 95%-lise tõenäosusega üldkogumis arvukselt 38 663 – 59 705 inimest (Joonis 3).

**Joonis 3 Kogu viimase aasta vältel tasemeõppes osalemine – osalenute taust (%; n=kõik vastajad)**



\* Vastajate arv on üldistuste tegemiseks liiga väike

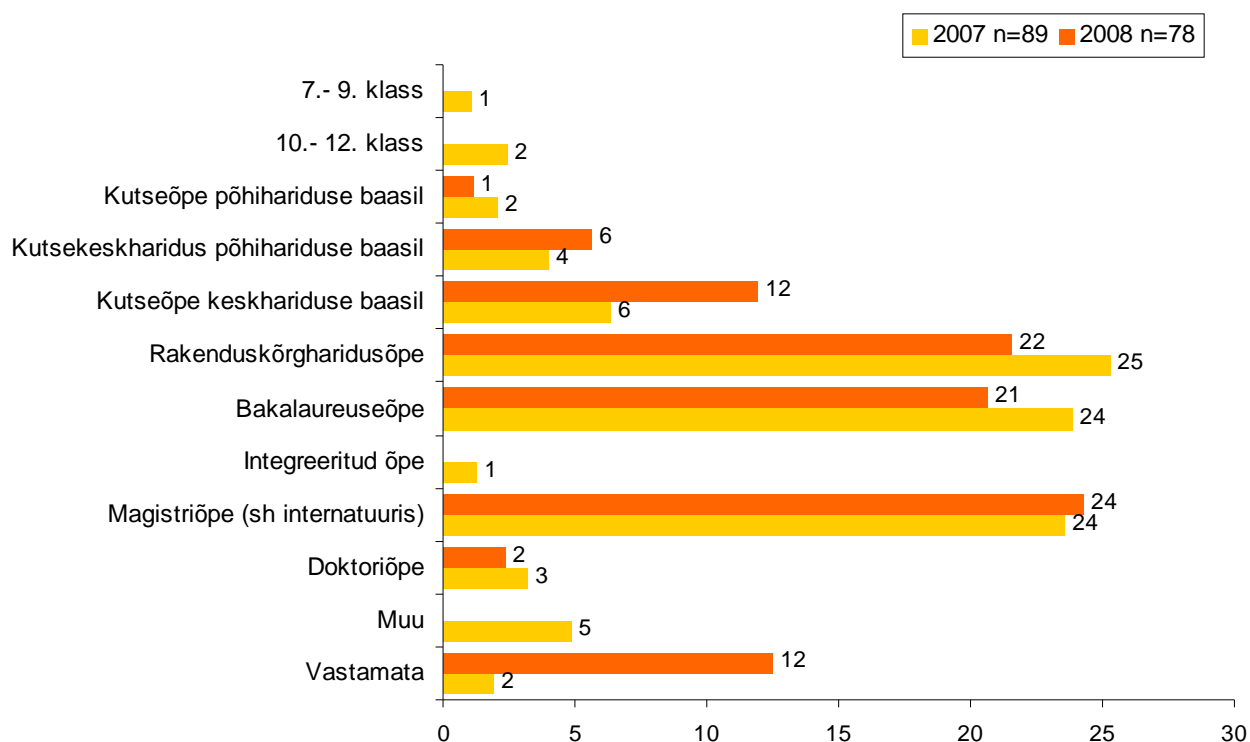
Keskmisest arvukamalt oli tasemeõppes osalenud 25-29-aastaste (8%) ning kõrgharidusega vastajate seas (6%), keskmisest vähem aga 45-54-aastaste (3%), 55-64-aastaste (1%), alg- või põhiharidusega (1%), kesk- või keskeriharidusega (sh. kutseharidusega) vastajate

(5%), maakonnakeskustes, väikelinnades, alevites või alevikes elavate vastajate (4%) ning Kesk-Eestis elavate vastajate seas (3%).

### **Millisel haridusastmel Te õpite / õppisite?**

Pea neljandik viimase aasta jooksul tasemeõppes õppinud vastajaist omandas teadmisi magistriõppes (sh. internatuuris), 22% rakenduskõrgharidusõppes ning 21% bakalaureuseõppes (Joonis 4). Kutseõppes õppis 19% küsitlusele eelnenud aasta jooksul tasemeõppes õppinud vastajaist, doktoriõppes 2%. Vastajaist, kes väitsid, et nad on viimase aasta jooksul tasemeõppes õppinud, jättis 12% haridusastme täpsustamata.

**Joonis 4 Erinevatel haridusastmetel õppimine (%; n=viimase aasta jooksul tasemeõppes õppinud vastajad)**

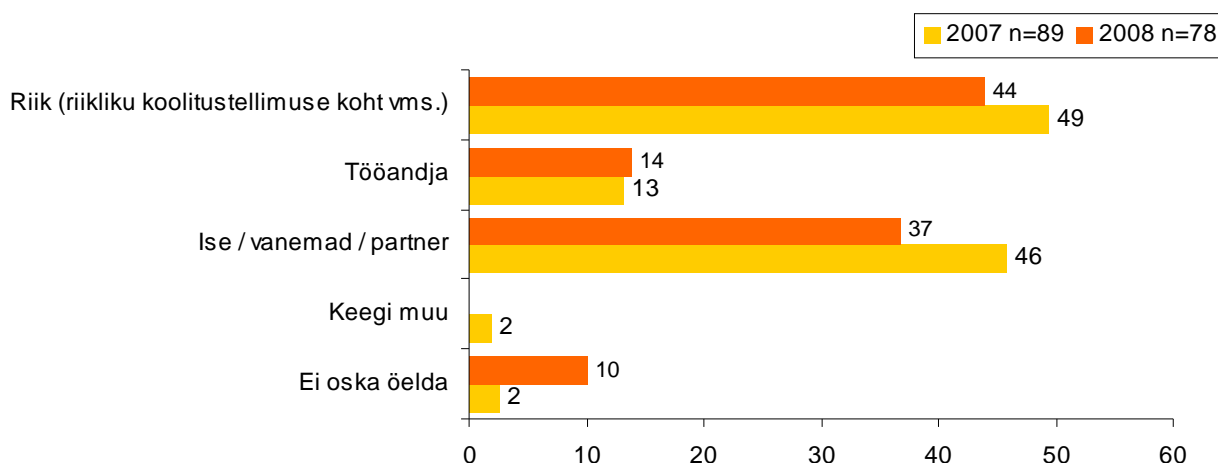


### **Kes maksis õpingute eest?**

Kuna õpingute eest tasumine võis olla jagatud mitme erineva rahastaja vahel, siis oli antud küsimuse juures vastajail võimalus märkida kuni kaks vastust. Sarnaselt eelmise aastaga nimetati ka seekord kõige sagedamini tasemeõpingute rahastajana riiki (44%) (Joonis 5).

Küsitlusele eelnenud aasta jooksul tasemeõppes osalenud vastajaist 37% olid oma õpingutega seonduvad kulud kandnud kas ise või oli seda teinud nende vanemad/partner. Tasemeõppes osalenutest 14% ütles, et õpingud oli rahastanud tööandja ning kümnendik ei osanud rahastamisallikat määratleda.

## Joonis 5 Tasemeõpingute rahastamine (%; n= viimase aasta jooksul tasemeõppes õppinud vastajad)



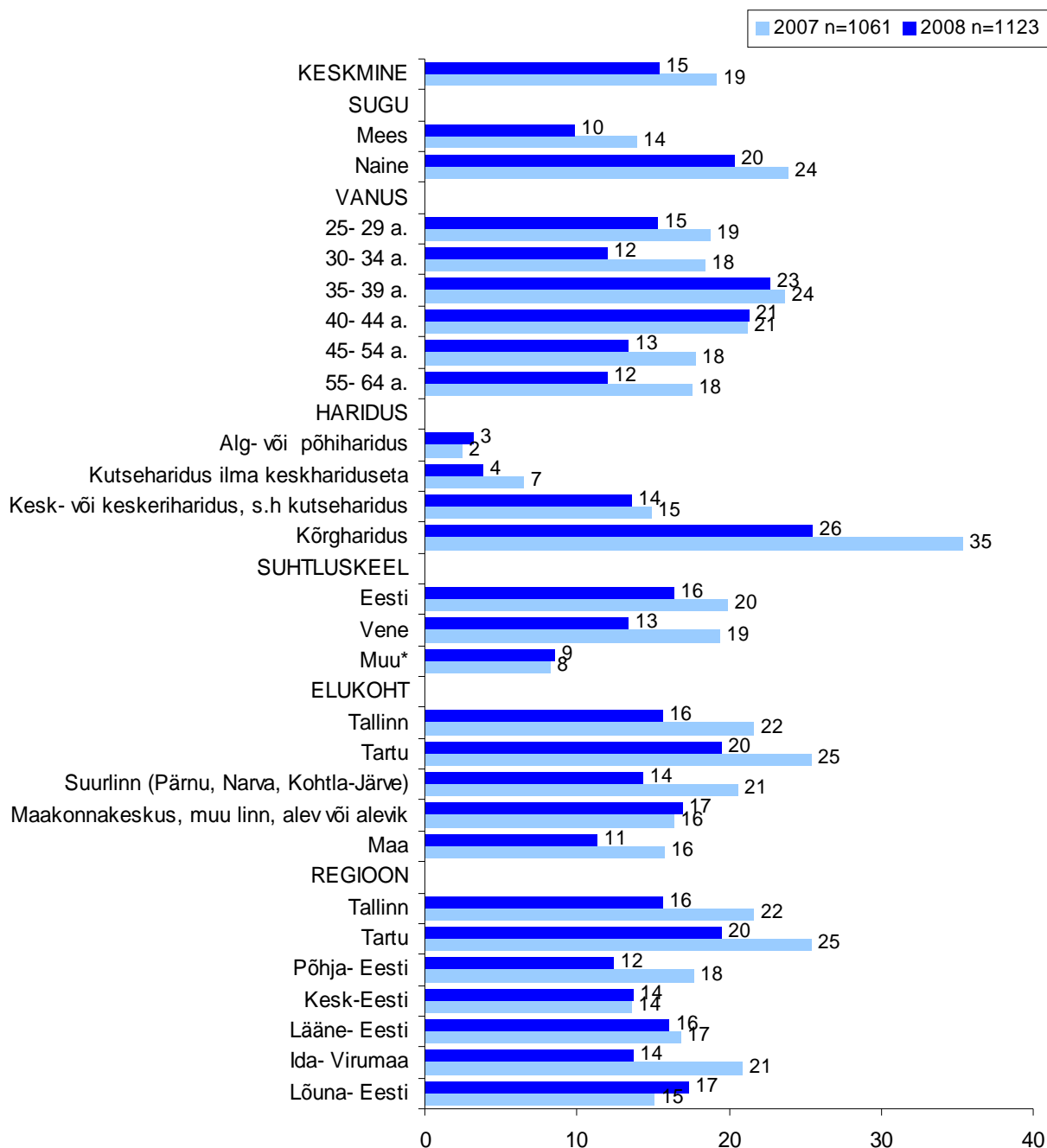
## 2. Täiendus- ja ümberõppes ning vabahariduskoolitustel osalemine

**Nüüd räägime täiendus- ja ümberõppes ning vabahariduskoolitustest. Kas osalete praegu või osalesite nelja viimase nädala jooksul mingil koolitusel, näiteks tööalastel täiendus- või ümberõppekursustel, konverentsidel, seminaridel, töötute koolitusel, huvialakursustel jms?**

Täiendus- või ümberõppes või vabahariduskoolitustel oli küsitlusele eelnenud nelja nädala jooksul osalenud 15% ± 2,11% Eesti 25-64-aastastest elanikest, mis on 95%-lise tõenäosusega 94 148 – 124 026 inimest (Joonis 6).

Küsitlusele eelnenud nelja nädala jooksul täiendus- või ümberõppes või vabahariduskoolitustel osalenuid oli keskmisest enam naisterahvaste (20%), 35-39-aastaste (23%) ning kõrgharidusega vastajate seas (23%). Keskmisest vähem oli küsitlusele eelnenud nelja nädala jooksul täiendus- või ümberõppes või vabahariduskoolitustel osalenuid meesterahvaste (10%) ning alg- või põhiharidusega (3%) või põhihariduse baasil omandatud kutseharidusega vastajate seas (4%).

### Joonis 6 Täiendus- või ümberõppes või vabahariduskoolitustel osalemine 4 viimase nädala jooksul – osalenute taust (%; n=kõik vastajad)

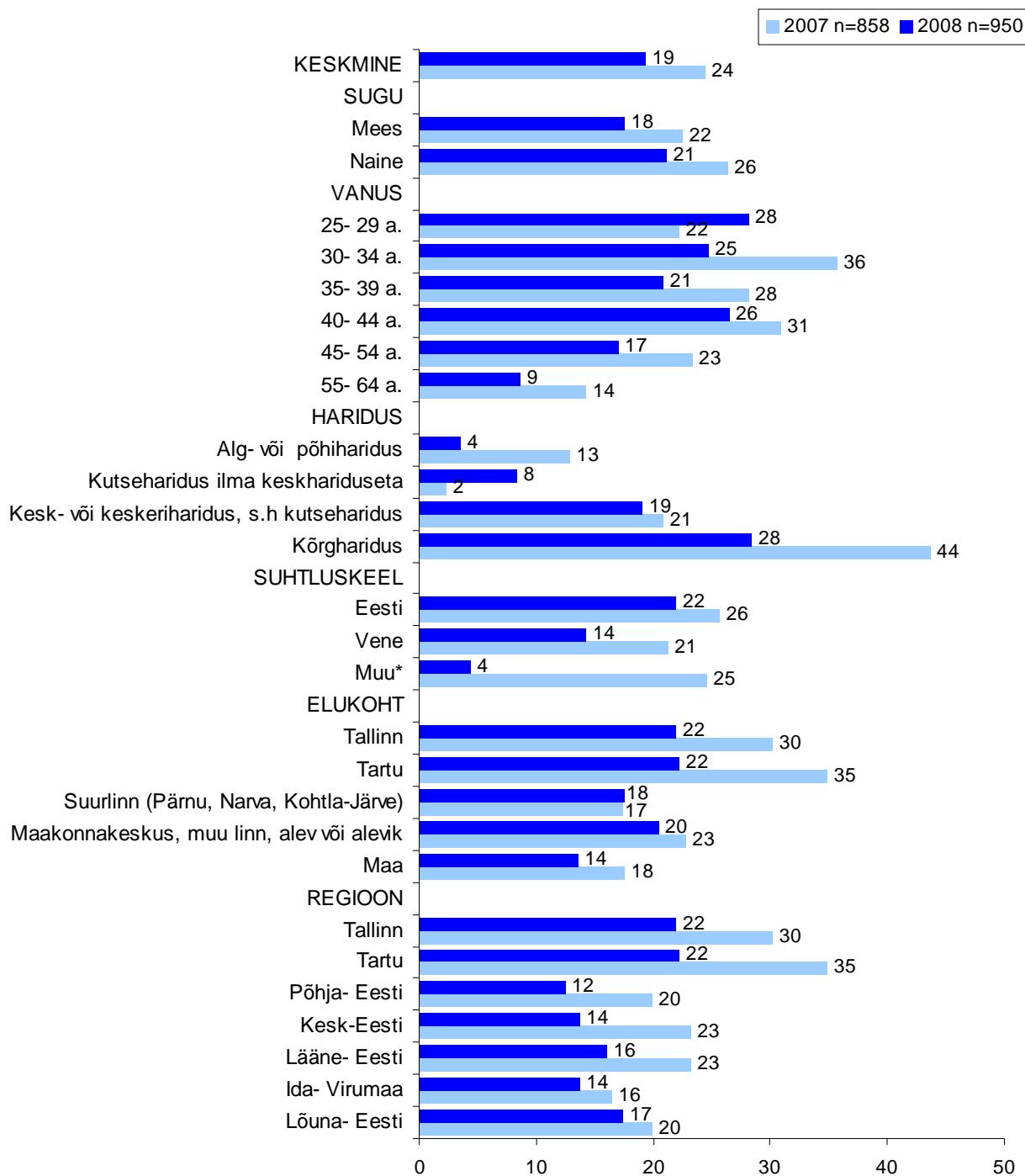


\* Vastajate arv on üldistuste tegemiseks liiga väike

### **Kas osalesite viimase 12 kuu jooksul mingil koolitusel?**

Vastajatelt, kes polnud nelja viimase nädala jooksul koolitustel osalenud, küsiti koolitustel osalemise kohta viimase 12 kuu jooksul. Viimase 12 kuu jooksul oli täiendus- või ümberõppes või vabahariduskoolitustel osalenud 19% vastanutest, kes polnud viimase 4 nädala jooksul koolitustel osalenud (Joonis 7). Kõigist 25-64-aastastest inimestest moodustab see 16% ± 2,16%, mis on 95%-lise tõenäosusega arvuliselt 100 705 – 131 341 inimest.

**Joonis 7 Täiendus- või ümberõppes või vabahariduskoolitustel osalemine viimase 12 kuu jooksul – osalenute taust (%; n=vastajad, kes pole viimase 4 nädala vältel koolitustel osalenud)**



\* Vastajate arv on üldistuste tegemiseks liiga väike

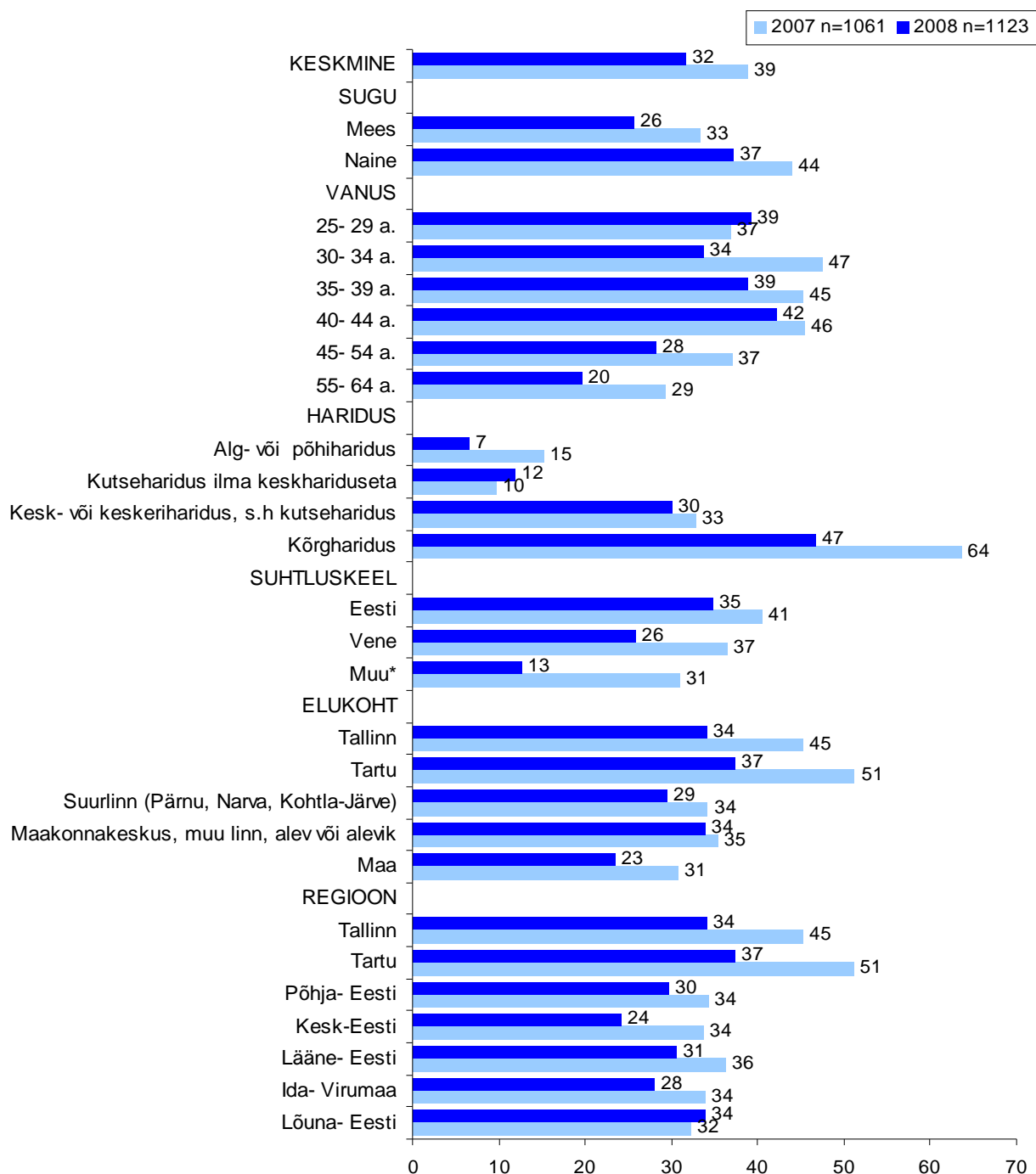
Keskmisest enam oli vastajaid, kes olid viimase 12 kuu jooksul täiendus- või ümberõppes või vabahariduskoolitustel osalenud (kuid polnud seda teinud küsitlusele eelnenud nelja nädala jooksul) 25-29-aastaste (28%) ning kõrgharidusega vastajate seas (28%); keskmisest vähem aga 55-64-aastaste (9%), alg- või põhiharidusega (4%) või põhihariduse baasil omandatud kutseharidusega (8%), vene suhtluskeelega (14%) ning maapiirkonnas elavate vastajate seas (14%).



### Täiendus- ja ümberõppes ning vabahariduskoolitustel osalemine kogu küsitlusele eelnenud aasta jooksul

Liites kokku viimase nelja nädala jooksul ning viimase 12 kuu jooksul täiendus- ja ümberõppes ning vabahariduskoolitustel osalenute arvud, saame tulemuseks, et viimase aasta jooksul osales täiendus- või ümberõppes või vabahariduskoolitustel 32% ± 2,72% Eesti 25-64-aastastest elanikest (Joonis 8), mis on arvuliselt 95%-lise tõenäosusega 205 839 – 244 381 inimest. Võrreldes 2007. aastaga on täiendus- või ümberõppes või vabahariduskoolitustel osalejate proportsioon üldkogumis vähenenud.

#### **Joonis 8 Kogu viimase aasta vältel täiendus- või ümberõppes või vabahariduskoolitustel osalemine – osalenute taust (%; n=kõik vastajad)**



\* Vastajate arv on üldistuste tegemiseks liiga väike

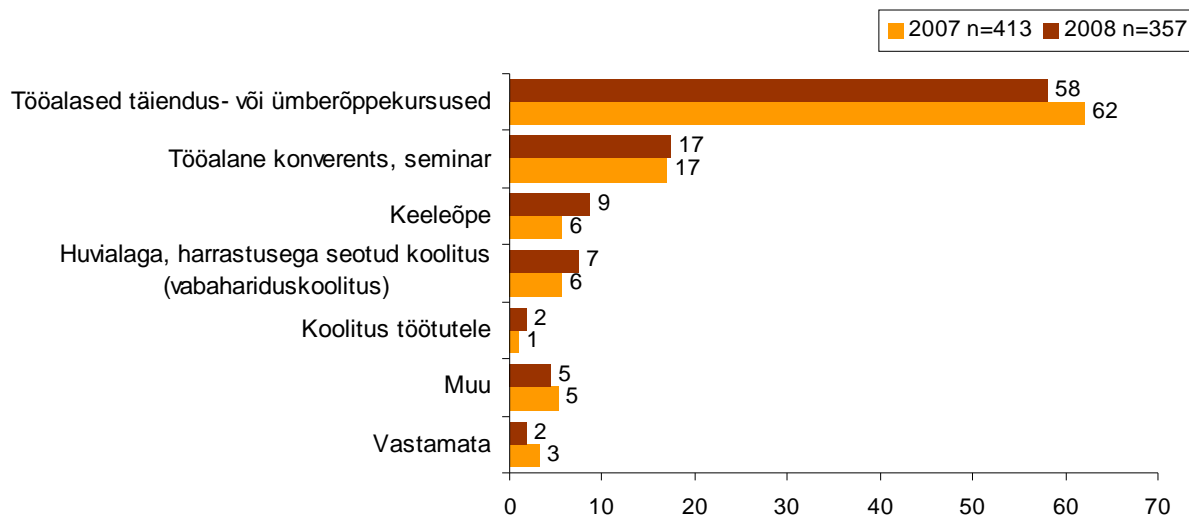
Keskmisest enam oli täiendus- või ümberõppes või vabahariduskoolitustel osalenuid naisterahvaste (37%), 40-44-aastaste (42%) ning kõrgharidusega vastajate seas (47%), keskmisest vähem aga meesterahvaste (26%), 55-64-aastaste (20%), alg- või põhiharidusega (7%) või põhihariduse baasil omandatud kutseharidusega (12%), vene suhtluskeelega (26%) ning maapiirkonnas elavate vastajate seas (23%).

**Kui osalesite mitmel koolitusel, siis räägime siinkohal kõige viimasest. Millise koolitusega oli tegemist?**

Sarnaselt eelmisele aastale nimetasid enam kui pooled vastajaist, kes olid viimase aasta jooksul osalenud täiendus- või ümberõppes või mõnel vabahariduskoolitusel, kõige viimase koolitusena, kus oldi osaletud, tööalaseid täiendus- või ümberõppekursusi (Joonis 9). Keskmisest enam oli töölastel täiendus- või ümberõppekursustel osalenuid 40-44-aastaste (70%), väikelinnade elanike (69%), maaelanike (74%) ning Lõuna-Eesti elanike seas (74%).

Harvemini mainisid täiendus- või ümberõppes või vabahariduskoolitustel osalenud vastajad tööalaseid konverentse ja seminare (17%), keeleõpet (9%), huviala või harrastusega seotud koolitusi (7%) ning koolitusi töötutele (2%). Muude, ankeedis nimetama koolitustena nimetati arvutikursusi, autokooli, esmaabi jm tervishoiuga seonduvaid koolitusi, korteriühistute juhtidele mõeldud koolitusi, tuleohutusosalast koolitust, elamuhoonete hooldaja koolitust, Kaitseliidu täiendõpet, infopäevi, puuetega lastega seotud koolitusi ja tugiperede koolitusi.

**Joonis 9 Erinevatel koolitustel osalemine (%; N=viimase aasta jooksul täiendus- või ümberõppes või vabahariduskoolitustel osalenud vastajad)**



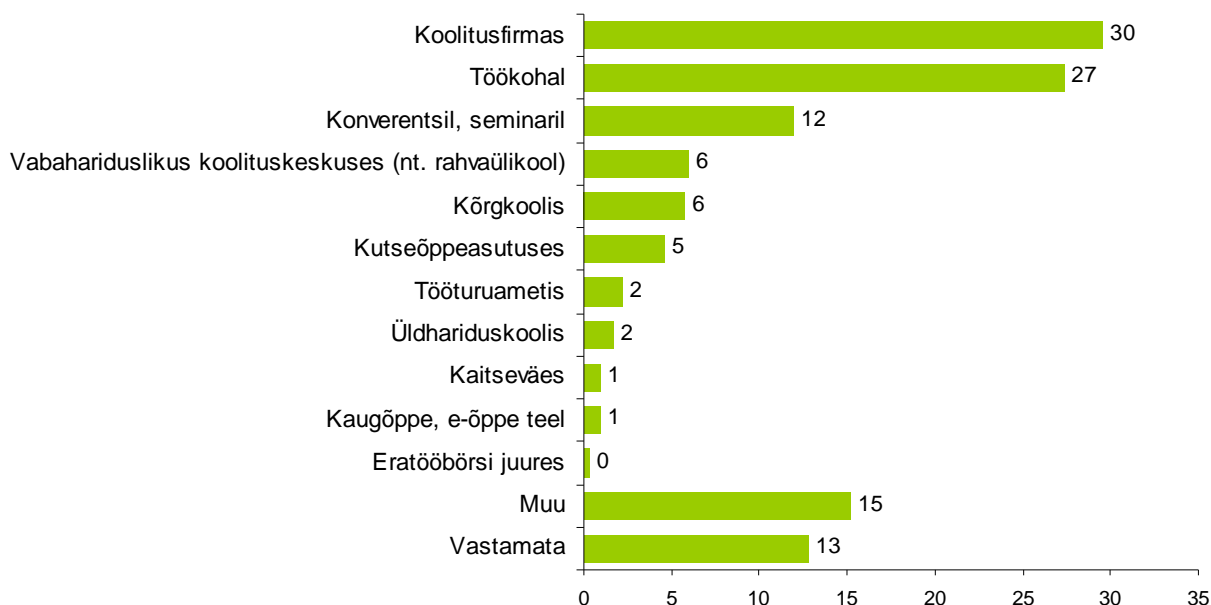
Selleks, et koguda täpsemat teavet täiendus- või ümberõppe või vabahariduskoolituste teemade kohta, paluti vastajail kirjeldada koolituse teemat oma sõnadega. Kõik vabas vormis vastused on esitatud aruande [lisas 1](#).

### **Kus õppetöö toimus**

Järgnevalt paluti viimase aasta jooksul täiendus- või ümberõppes või vabahariduskoolitustel osalenuil nimetada, kus kõige viimase koolituse õppetöö toimus. Juhul, kui õppetöö leidis aset mitmes erinevas kohas/kanali kaudu, märkis küsitleja mitu vastusevarianti.

Täiendus- või ümberõppes või vabahariduskoolitustel osalenud vastajatest 30% osales õppetööl koolitusfirmas, 27% töökohal, 12% konverentsil või seminaril, 6% vabahariduslikus koolituskeskuses (nt. rahvaülikool), 6% kõrgkoolis, 5% kutseõppeasutuses, 2% Tööturuametis, 2% üldhariduskoolis, 1% Kaitseväes, 1% kaugõppe või e-õppe teel ning 0,3% eratööstöörühma juures (Joonis 10).

**Joonis 10** Õppetöö toimumise koht/kanal (% , n=357)

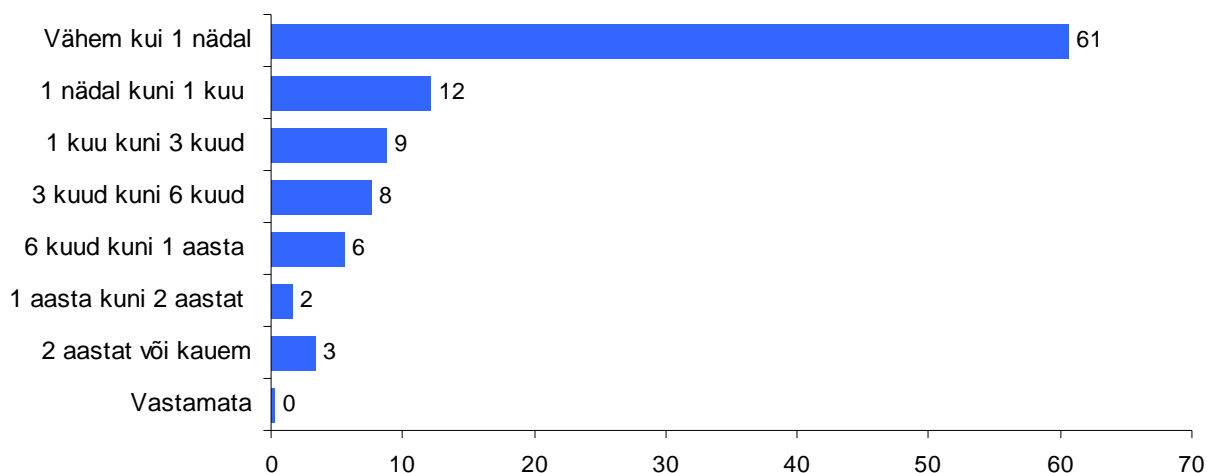


Õppetöö toimumise koha jättis nimetamata 13% vastajatest. Vastajaist 13% mainis muid õppetöö toimumise kohti, mis on loetletud aruande lisas 1.

### **Kui kaua see koolitus kokku kestis/kestab?**

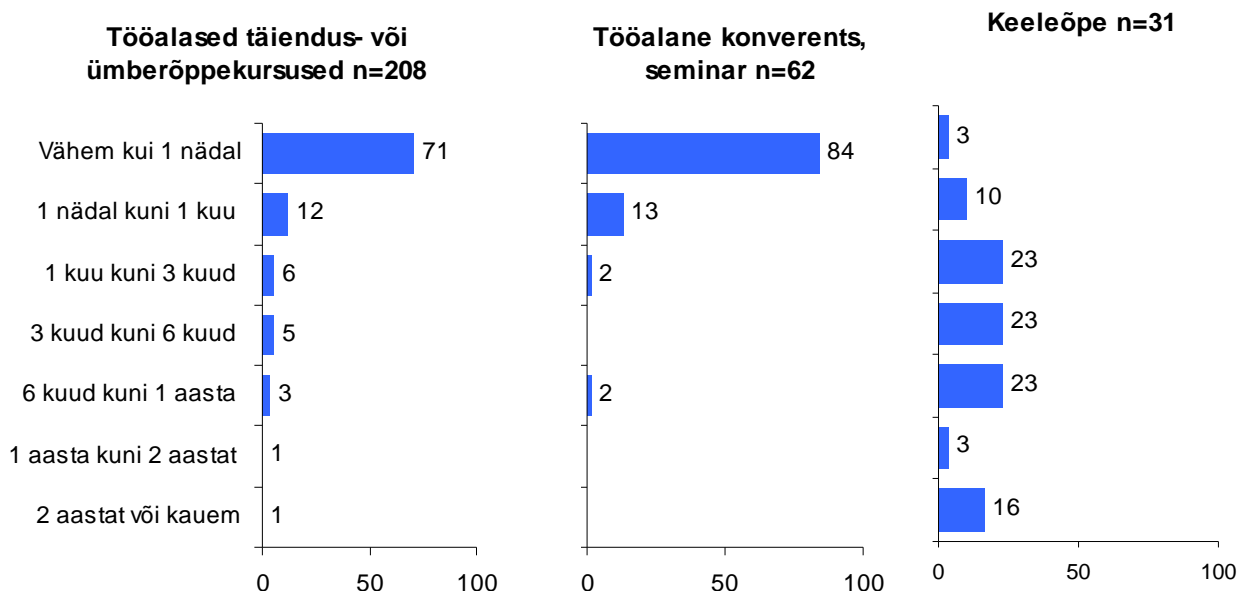
Vastajaist, kes olid viimase aasta jooksul osalenud täiendus- või ümberõppes või vabahariduskoolitustel, olid enam kui pooled viimati osalenud koolitusel, mis kestis vähem kui nädala (61%) (Joonis 11). 1 nädala – 1 kuu pikkusel koolitusel osales 12%, 1-3 kuu pikkusel koolitusel 9%, 3-6 kuu pikkusel koolitusel 8% ning 6 kuu–1 aasta pikkusel koolitusel 6% viimase aasta jooksul täiendus- või ümberõppes või vabahariduskoolitustel osalenud vastajaist. 1-2 aasta pikkusel koolitusel oli osalenud 2% ning koolitustel kestusega 2 aastat või kauem 3% vastajaist, kes olid viimase aasta jooksul täiendus- või ümberõppes või vabahariduskoolitustel osalenud.

**Joonis 11 Viimase täiendus- või ümberõppekursuse või vabahariduskoolituse kestus (% , n=357)**



Viimase täiendus- või ümberõppe või vabahariduskoolituse kestuse kohta antud vastuste jagunemises ilmsid erinevused koolituse liigiti.<sup>5</sup> Kui tööalastel konverentsidel/seminaridel ning täiendus- või ümberõppekursustel osalenud vastajatest valdav osa oli osalenud vähem kui 1 nädala kestnud koolitusel, siis keeleõppes osalenud vastajatest oli vähem kui nädala kestnud koolitustel osalenud vaid 3% (Joonis 12). See on ootuspärane tulemus, arvestades koolituste erinevat sisu – selleks, et omandada (võõr)keelt, ei piisa tavaliselt kiirkursusest; samas kui tööalased konverentsid või seminarid kestavadki reeglina kõigest päeva-paar.

**Joonis 12 Viimase täiendus- või ümberõppekursuse või vabahariduskoolituse kestus (% , n=vastaval koolitusel osalenud vastajad)**



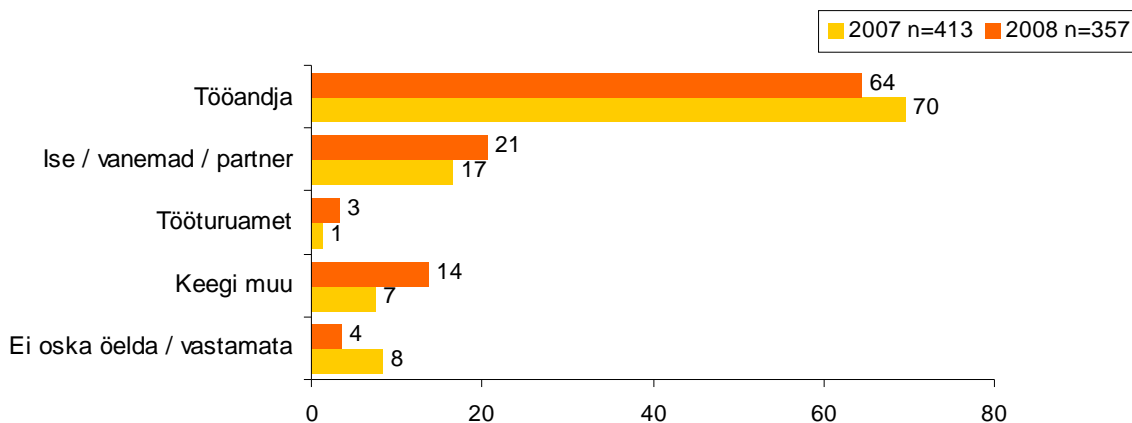
<sup>5</sup> Joonisel 12 on esitatud tulemused ainult nende koolituste lõikes, mille puhul antud liiki koolitusel osalenute arv valimis oli suurem kui 30.

### **Kes maksis koolituse eest?**

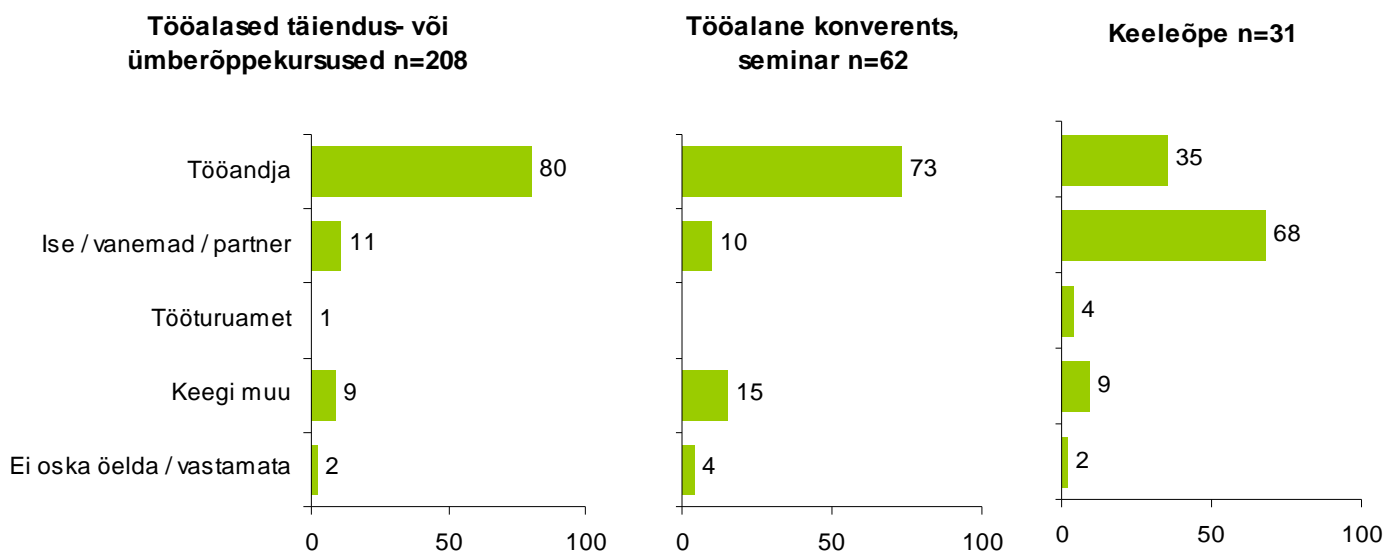
Sarnaselt tasemeõpingute rahastamist puudutavale küsimusele said vastajad ka täiendus- ja ümberõppe ning vabahariduskoolituste puhul märkida maksimaalselt kaks koolituste rahastajat. Kõige sagedamini on täiendus- ja ümberõppe ning vabahariduskoolituste rahastajaks olnud kas täiesti või osaliselt tööandja (64%), mis on ootuspärane tulemus, arvestades asjaolu, et kõige suurema osa erinevatest koolitustest, milles viimati osaleti, moodustasid tööalased täiendus- või ümberõppekursused (Joonis 13).

Täiendus- või ümberõppes või vabahariduskoolitustel osalenud vastajaist 21% olid koolitusega seonduvad kulud kas täiesti või osaliselt kandnud ise või oli seda teinud vastaja perekond. Tööturuamet oli finantseerinud koolitusi 3%-le vastajaist. Koolitustel osalenud vastajaist 14% ütles, et koolitusega seotud kulud kandis keegi teine, näiteks Euroopa Liit (struktuurifond vms), riik, mõni ministeerium, kohalik omavalitsus, koolitust korraldav/tooteid tutvustav firma vms. Kõik vastused originaalkujul on esitatud aruande lisas 1. 4% respondentidest ei osanud öelda, kes oli koolituse finantseerijaks.

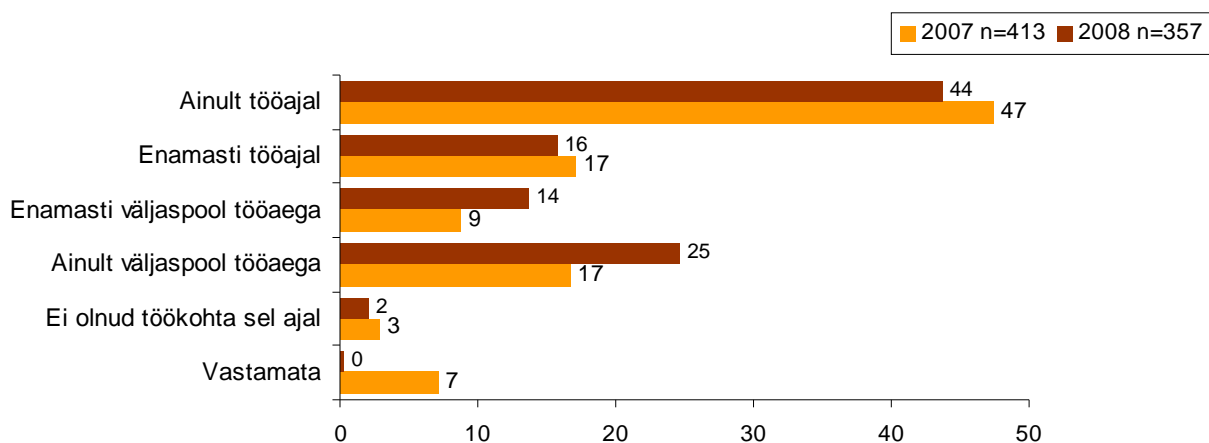
**Joonis 13 Koolituste rahastamine (%; n=viimase aasta jooksul täiendus- või ümberõppes või vabahariduskoolitustel osalenud vastajad)**



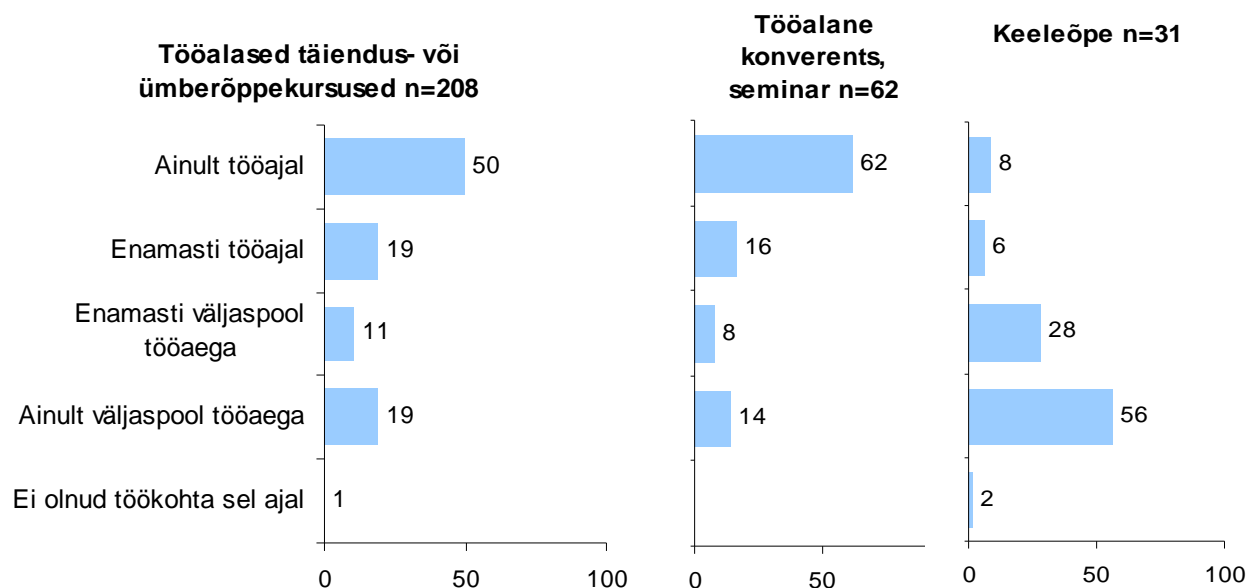
Kui tööalaste täiendus- või ümberõppekursuste või konverentside/seminaride puhul oli rahastajaks kõige sagedamini tööandja, siis keeleõppega seonduvad kulud kandsid kõige sagedamini õppurid ise (Joonis 14).

**Joonis 14 Koolituste rahastamine (% , n=vastaval koolitusel osalenud vastajad)****Millisel ajal koolitus toimus?**

Kuna suurem osa vastajatest oli osalenud tööga seonduvatel koolitustel, leidis 44% koolitustest aset ainult koolitusel osalenute tööajal ning 16% enamasti tööajal (Joonis 15). Viimase aasta jooksul täiendus- või ümberõppes või vabahariduskoolitustel osalejatest neljandik osales kõige viimati toimunud koolitusel ainult väljaspool tööaega ning 14% enamasti väljaspool tööaega. Vastajaist 2% ei omanud täiendus- või ümberõppes või vabahariduskoolitusel osalemise hetkel töökohta.

**Joonis 15 Koolituse toimumise aeg (%; n=viimase aasta jooksul täiendus- või ümberõppes või vabahariduskoolitustel osalenud vastajad)**

Töölased täiendus- või ümberõppekursustel või töölased konverentsidel või seminaridel osalejatest enam kui pooled on seda teinud ainult või enamasti tööajal, keeleõppes osalejatest 56% on koolitusel käinud ainult väljaspool tööaega (Joonis 16).

**Joonis 16 Koolituse toimumise aeg (% , n=vastaval koolitusel osalenud vastajad)**

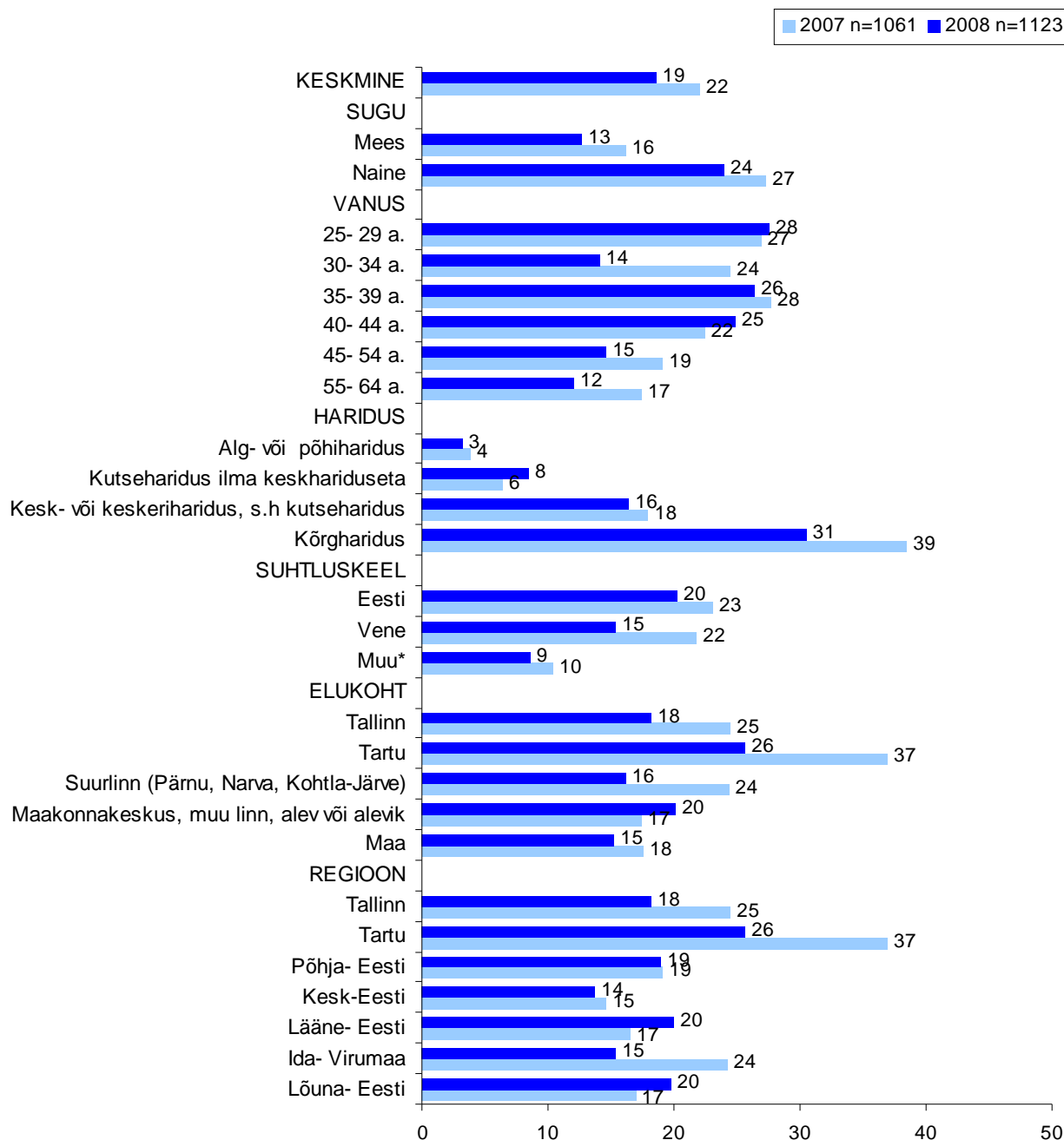
### 3. Osalemine elukestvas õppes

#### **Osalemine elukestvas õppes küsitlusele eelnenud nelja nädala jooksul**

Küsitlusele eelnenud nelja nädala jooksul oli elukestvas õppes osalenud või osales 19% ± 2,27% 25-64-aastastest inimestest (Joonis 12), mis moodustab arvuliselt 95%-lise tõenäosusega üldkogumis 115 681 – 147 893 inimest. Võrreldes eelmise aastaga pole küsitlusele eelnenud nelja nädala jooksul elukestvas õppes osalenute proportsioon 25-64-aastastest inimestest märkimisväärselt muutunud.

Keskmisest enam oli küsitlusele eelnenud nelja nädala jooksul elukestvas õppes osalenuid naisterahvaste (24%), 25-29-aastaste (28%), 35-39-aastaste (26%) ning kõrgharidusega vastajate seas (31%). Keskmisest vähem oli küsitlusele eelnenud nelja nädala jooksul elukestvas õppes osalenuid meesterahvaste (13%), 55-64-aastaste (12%) ning alg- või põhiharidusega (3%) või põhihariduse baasil omandatud kutseharidusega vastajate seas (8%).

### Joonis 17 Viimase nelja nädala jooksul elukestvas õppes osalemine – osalenute taust (%; n=kõik vastajad)



\* Vastajate arv on üldistuste tegemiseks liiga väike

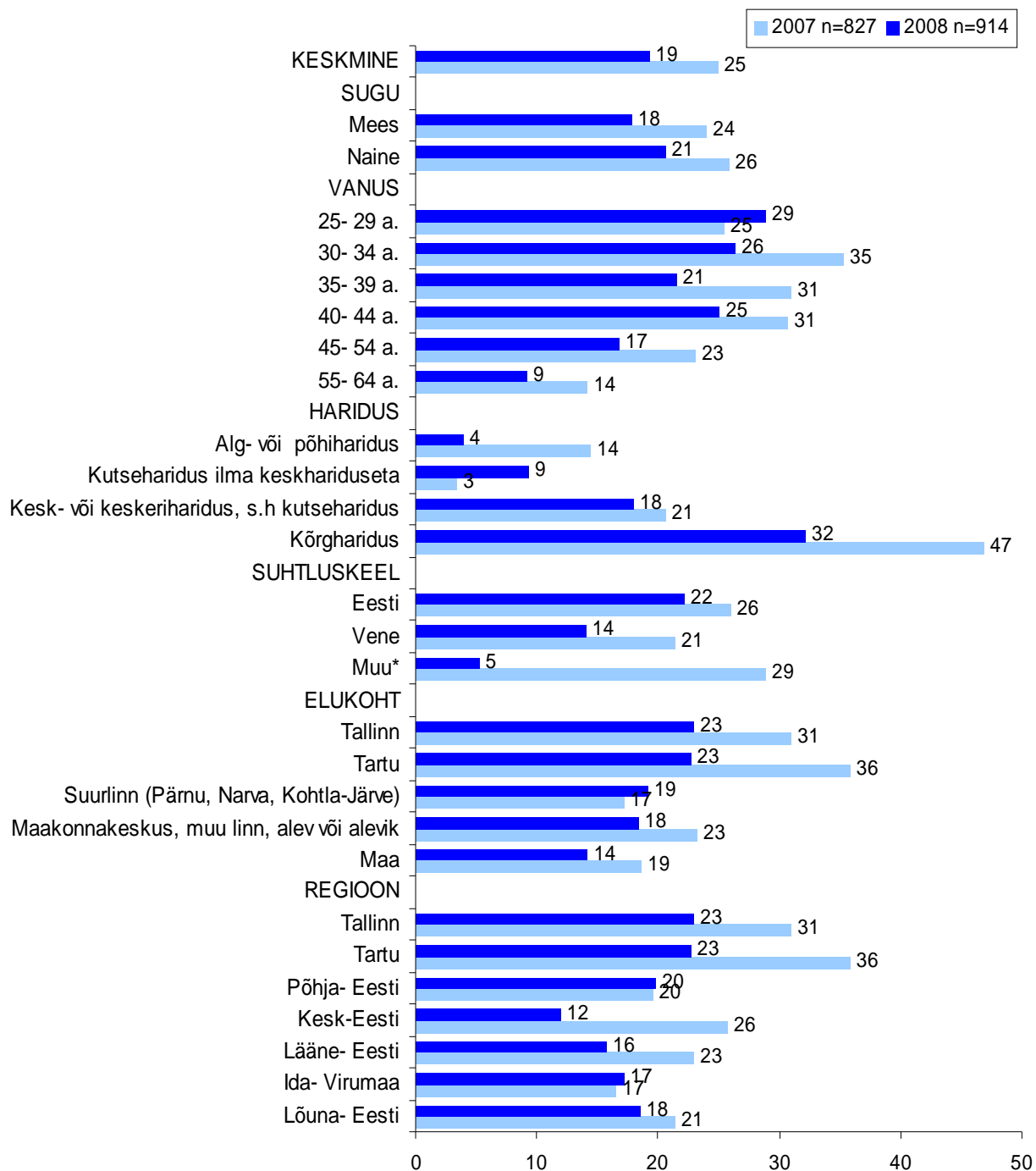
### **Osalemine elukestvas õppes viimase 12 kuu jooksul**

Viimase 12 kuu jooksul (rohkem kui 4 nädalat tagasi) oli elukestvas õppes osalenud 19% vastajatest, kes polnud küsitlusele eelneva nelja nädala jooksul elukestvas õppes osalenud (Joonis 18). Kõigist 25-64-aastasetest elanikest moodustab see 16% ± 2,13%, üldkogumis arvuliselt 95%-lise tõenäosusega 96 530 – 126 688 inimest. Võrreldes 2007. aastaga on viimase 12 kuu jooksul (rohkem kui neli nädalat tagasi) elukestvas õppes osalenute proportsioon üldkogumis vähenenud.



Keskmisest enam oli vastajaid, kes polnud elukestvas õppes osalenud küsitlusele eelnenud 4 nädala jooksul, kuid olid seda teinud eelneva 12 kuu jooksul, 25-29-aastaste (29%) ning kõrgharidusega vastajate seas (32%), keskmisest vähem oli sääraseid vastajaid 55-64-aastaste (9%) ning alg- või põhiharidusega (4%) või põhihariduse baasil omandatud kutseharidusega vastajate (9%) ning vene suhtluskeelega vastajate seas (14%).

**Joonis 18 Viimase 12 kuu jooksul elukestvas õppes osalemine – osalenute taust (%; n=vastajad, kes polnud küsitlusele eelneva nelja nädala jooksul osalenud elukestvas õppes)**

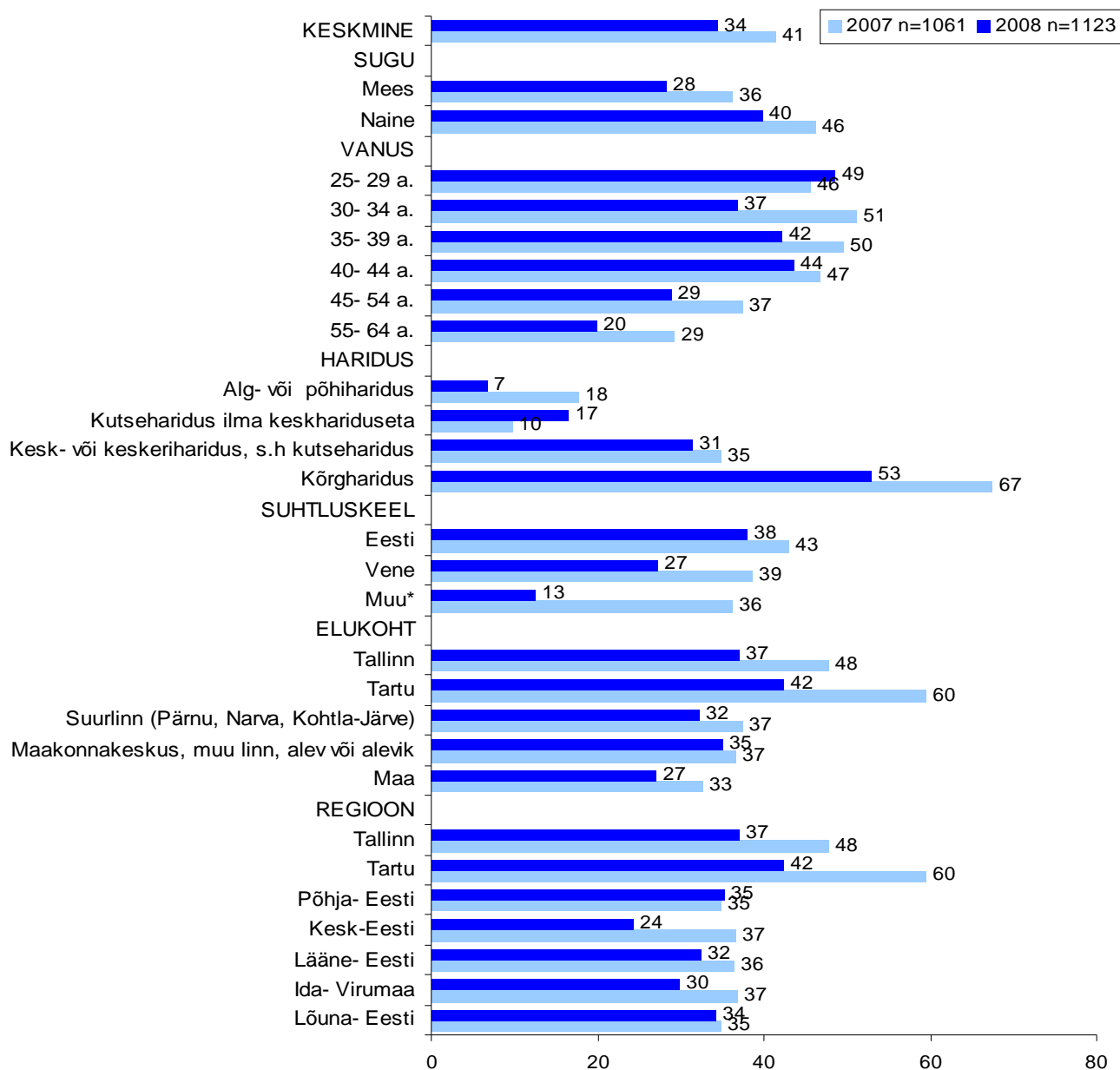


\* Vastajate arv on üldistuste tegemiseks liiga väike

**Kogu küsitlusele eelnenud aasta vältel elukestvas õppes osalemine**

Elukestvas õppes oli kogu viimase aasta jooksul osalenud kokku 34% ± 2,78% Eesti elanikest vanuses 25-64 aastat (Joonis 19), mis on arvuliselt 95%-lise tõenäosusega 223 741 – 263 051 inimest. Võrreldes eelmisel aastal läbi viidud uuringuga on elukestvas õppes osalenute proportsioon kõigist 25-64-aastastest inimestest vähenenud. See vähenemine võib olla tingitud sellest, et riiki tabanud majandusraskuste taustal investeerivad nii ettevõtted kui ka eraisikud ise täiendus- ja ümberõppesse ning vabahariduskoolitustesse vähem; kuid samuti võib rolli mängida asjaolu, et seekordses uuringus küsiti vastajalt täpsustavaid küsimusi koolituse teema ning õppetöö toimumise koha kohta, mis aitas hiljem andmetest välja selekteerida tegevused, mida täiendus- või ümberõppe või vabahariduskoolituste alla ei liigitada ei saa.

**Joonis 19 Kogu viimase aasta vältel elukestvas õppes osalemine – osalenute taust (%; n=kõik vastajad)**



\* Vastajate arv on üldistuste tegemiseks liiga väike

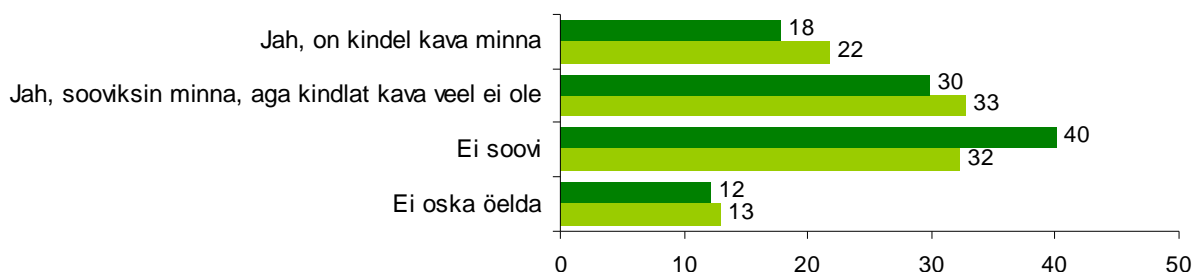
Keskmisest enam oli elukestvas õppes osalenuid naisterahvaste (40%), 25-29-aastaste (49%) ning 40-44-aastaste (44%), kõrgharidusega (53%) ning eesti suhtluskeelega vastajate seas (38%), keskmisest vähem aga meesterahvaste (28%), 45-54-aastaste (29%) ning 55-64-aastaste (20%), alg- või põhiharidusega (7%) või põhihariduse baasil omandatud kutseharidusega vastajate (17%), vene suhtluskeelega (27%), maapiirkonnas elavate (27%) ning Kesk-Eestis elavate vastajate seas (24%).

#### 4. Huvitatus elukestvas õppes osalemisest järgneva aasta jooksul

##### **Kas Te sooviksite järgneva 12 kuu jooksul osaleda tasemeõppes, mõnel kursusel või õppe- või koolitusprogrammis?**

Tulevikus plaanis kindlasti tasemeõppes, mõnel kursusel või õppe- või koolitusprogrammis osaleda 18% vastajaist, mis moodustab Eesti 25-64aastastest elanikest 95%-lise tõenäosusega 110 279 – 141 945 inimest (Joonis 20). Vastanutest 30% ütles, et nad küll sooviksid tulevikus tasemeõppes, mõnel kursusel või õppe- või koolitusprogrammis osaleda, kuid kindel kava veel puudub. Õpingutes osalemisest polnud huvitatud 40% vastajatest (see näitaja on 8% võrra suurem kui eelneval aastal).

##### **Joonis 20 Suhtumine järgneva 12 kuu jooksul tasemeõppes, mõnel kursusel või õppe- või koolitusprogrammis osalemisse (%; n=kõik vastajad)**



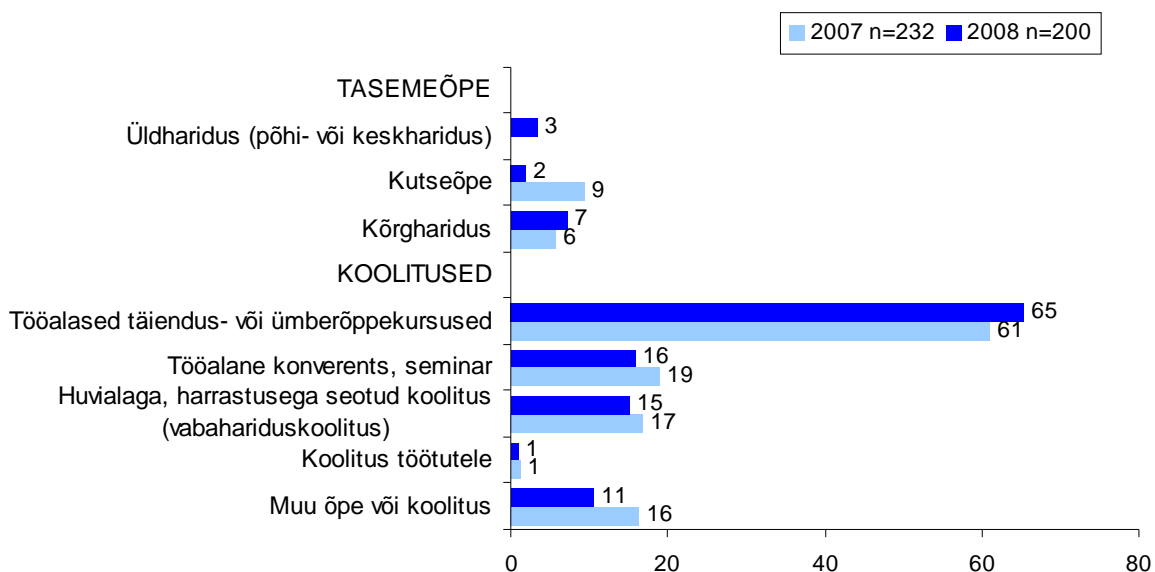
Keskmisest enam oli vastajaid, kes omasid kindlat soovi tulevikus tasemeõppes, mõnel kursusel või õppe- või koolitusprogrammis osaleda, naisterahvaste (21%), 25-29-aastaste (25%) ning kõrgharidusega respondentide seas (29%). Kindlat kava järgneva 12 kuu jooksul õpingutes osaleda omasid sagedamini need vastajad, kes küsitlusele eelneva aasta vältel olid elukestvas õppes osalenud – kui elukestvas õppes osalenutest soovis kindlasti järgmise 12 kuu jooksul tasemeõppes, mõnel kursusel või õppe- või koolitusprogrammis osaleda 38%, siis respondentidest, kes küsitlusele eelnenud aasta jooksul elukestvas õppes osalenud polnud, väljendas sama soovi 7%.

Vastajaid, kes ei soovinud tulevikus tasemeõppes, mõnel kursusel või õppe- või koolitusprogrammis osaleda, oli keskmisest enam 55-64aastaste (61%), vene suhtluskeelega inimeste (49%), alg- või põhiharidusega (61%) või põhihariduse baasil kutseharidust omavate inimeste seas (67%).

**Missuguses õppes või koolitusel sooviksite järgneva 12 kuu jooksul osaleda?**

Vastanutest, kel oli kindel plaan järgneva 12 kuu jooksul koolis või koolitustel osaleda, oli 14%-l plaan jätkata või alustada õpinguid tasemeõppes, sealhulgas 3% plaanis haridusteed alustada/jätkata üldhariduses (põhi- või kesktasemel), 2% kutseõppes ning 7% kõrghariduses (Joonis 21). Vastanutest, kel oli kindel plaan järgneva 12 kuu jooksul alustada/jätkata õpinguid tasemeõppes, osales tasemeõppes küsitluse hetkel kolmandik.

**Joonis 21 Koolitused, millel soovitakse järgneva 12 kuu jooksul osaleda (%; n=vastajad, kes omasid kindlat kava järgneva 12 kuu jooksul osaleda tasemeõppes, mõnel kursusel või õppe- või koolitusprogrammis)**



Vastajatest, kes omasid kindlat kava järgneva aasta jooksul elukestvas õppes osaleda, soovis 65% end täiendada töölastel täiendus- või ümberõppekursustel, 16% töölastel konverentsidel või seminaridel, 15% huviala või harrastusega seotud koolitustel ning 1% töötutele suunatud koolitustel. Muid õppevorme või koolitusi nimetas 11% kindlat elukestvas õppes osalemise kava omavatest vastajatest. Sagedamini toodi „muu“ variandi all välja keeleõpet ning arvutiõpet.

## Lisa 1 Avatud vastused

**Küsimus 7. Kui osalesite mitmel koolitusel, siis räägime siinkohal kõige viimasest. Millise koolitusega oli tegemist? Kas selleks koolituseks oli... (muu, täpsustage, mis)**

Arvutikursus  
Autokool (x3)  
Elamu hoonete hooldaja  
Esmaabi  
Infopäevad  
Kaitseliidu täiendõpe-riigikaitse  
Korteriühistu  
Korteriühistutele  
Puuetega lastega seotud  
Seotud diabeegiga  
Tervisekaitse väljaõpe  
Tugiperede koolitus  
Tuleohutusosalane koolitus

**Küsimus 8. Mis oli täpsemalt selle koolituse teema?**

Aastaid kestev pidev toitumisalane ja uusi ravimeetodeid tutvustav koolitus  
Aianduskool  
Aineteema, matemaatika  
Ajaxi tehnoloogia  
Akende paigaldus  
Akrediteerimispäev  
Algaja juhi koolitus  
Alkohol-veinid  
Alustavatele ettevõtjatele  
Andmebaasid  
Andmebaaside programmeerimine  
Andmebaaside täiendkoolitus

Andmeside  
Andmete Töötlus, 2,5 aastat  
Arvuti - tootlustamine  
Arvuti kursus  
Arvuti kursused  
Arvuti riistvara ja tarkvara ning selle hooldus  
Arvuti täiendõpe (x2)  
Arvutialane (x2)  
Arvutialane koolitus  
Arvutijoonestamine  
Arvutikoolitus  
Arvutikoolitus, dispetšerkoolitus  
Arvutiõpe  
Arvutiõpetus  
Autode remont  
Autojuhi kursused  
Autojuhtimine (x4)  
Autokool (x3)  
Betoontöödega seoses olevad aruanded  
Bussijuhtide täiendkoolitus  
Disaini interjöörid  
E-õppe võimalused koolituses  
Eelarve teemadel  
Eesti keel  
Eesti keele kursus  
Eesti keele kursused  
Eetika meditsiiniuasutuses  
Ehitusosalane (x2)  
Ehitusmaterjalidega seotud (x2)  
Ei meenu  
Ei mäleta

Elektriku-kursused	Inglise keel, MTÜ projektid
Elektrirongi vigade otsimine	Inglise keele kursus
Elustamise ABC	Inglise keele õpe (x2)
Ergonoomika	Inglise keele õppimine
Erinevad teemad	Inglisekeele kursus - keskastme 1 kursus
Eripedagoogika Tallinnas (x2)	Inimesejuhtimine ja suhtlemisalane koolitus
Erisoodustuste maksustamine	Intensiiv desinfitseerimine - lastekirurgia
Esmaabi (x2)	Interaktsiooni Tahvel
Esmaabi ja töökaitse (x2)	Investeerimine
Esmaabi koolitus (x2)	IT alane koolitus
Esmaabikursus	IT Instrastruktuur, äriprotsesside teenused, parimate praktikate standardid
Ettevõtlus koolitus	Itaalias parteisüsteemid akadeemiline suvekool (septembris)
Euroopa litsents kodudele	Jooga
Fassaadid, soojustus	Juhiabile, kirjastandardid
Feng Shuji	Juhtimisalane (x2)
Finantsid	Juhtimiskoolitus (x2)
Finantsiga seoses (x2)	Juriidiline - töö ja puhkeaeg
Finantsvaldkond	Jurist
Firmasisesed arvutilahendused (x2)	Juukselõikus ja värvitehnika
Fotograafia (x2)	Juustu valmistus
Fotograafika	Kaela kompuutertomograafia
Haridus	Kaevetööd Talliinas
Helibalanss	Kaitselülitid
Helsingis rahvusvaheline	Kalandus
Hooldusalane koolitus	Kalanduse küsimused
Hoolduslastega tegelemine	Karl Orfi meetodika
Hääleseade koolitus, rahvalaulu koolitus, tööohutus	Kassasüsteemid
Hügieeniharidus	Katlakäitaja kursus
Hügieenikoolitus	Katuseehitus
Ilmekuse õpe	Kaugõidu autojuht (x2)
Individuaalvestluse (arenguestluste) läbiviimine	Keeleõpe
Inglise ja saksa keele kursus	
Inglise keel (x11)	
Inglise keel edasijõudnud	

Keeleõpe (erialaline)	Lihvketta uuemad materjalid tööriista valmistamisel
Keraamika	Liigeste haigused
Keskaja kultuur, ajalugu, kirjandus.	Liiklusega seotud
Keskkonnasäästlikkus	Liikumisõpetus
Keskonnakaitse - vesi	Lilleseade
Klienditeenindaja ja müüa	Logistika (x2)
Klienditeenindus	Logistika teenuste müük (x2)
Klienditeenindus ja suhtlus	Loodushoid
Klienditeeninduse kohta	Läbipõlemine
Klienditeenindusega seotud	Maalikoolitus
Klientidega ümberkäimine ja teenindamine	Maalri töödega seoses
Kokandus	Maksualane koolitus
Kontrollisüsteemid	Maksude teema
Kontseptsioonikoolitus	Maksuseaduse muudatused IRFS
Konverents	Maksuseadused (x2)
Kooli sekretäri kursused	Maksusüsteem (x2)
Korteriühistu uued seadused	Massaazi koolitus
Korteriühistute asjaajamine, lepingud jne.	Meditsiin - kuidas ohjeldada haigeid (psühhiaatria)
Korteriühistute majandamine	Meditsiin - valu
Krediidipoliitika	Meditsiin (x7)
Kvalifikatsiooni tõstmine	Meditsiin (transfüsioloogia)
Kvalifikatsiooni tõstmine ja parandamine (x2)	Meditsiin, esmaabi
Kõne kui eneseväljendus	Meditsiiniaparatuuri käsitlemise kohta
Käekahjustus ja selle hindamine	Meeskonnatöö
Käenduskoolitus	Metallitöötlemine
Käsitöö (x2)	Metsatehnika, aiatehnika müük (x2)
Köögitehnika alane	Mitmesugused tööalased probleemid (ei täpsustanud)
Laomajandus	MTÜ-dele - küla arendamine
Laste psühholoogia (x2)	Muusika
Laste vaktsineerimine	Mõjutamisoskused (x2)
Lasteaia kui organisatsiooni juhtimine	Müügialane koolitus
Lasteasutuste juhtimist	Müügikoolitus, tootekoolitus
Lennundus	Müügisalong

Müügitöö	Päätetööga seotud koolitus
Müügitöö koolitus (x2)	Raamatukogundus
Nahkimistöö	Raamatukogunduse ajaloo koostamine
Narkosõltuvus	Raamatukogundusega seoses
Noorte nõustamine	Raamatupidamine - erisoodustused
Ohutustehnika (x3)	Raamatupidamine (x2)
Ohutustehniline täiendõpe	Raamatupidamine, dokumentide haldus
Onkoloogia	Raamatupidamise korraldamine
Organite struktuur	Raamatupidamise kursused, tööaja arvestuses
Paigaldus ja hooldus signalisatsioonisüsteemis	Raamatupidamise uudised maksude alal
Pangandus	Radioterapia
Parketi koolitus	Rahvaülikool- maalimine
Pedagoogika	Rahvusvaheline Rahuvalveõppus Baltic Spirit
Pedagoogika ja psühholoogia	Rahvusvaheline seminar finantsalad (x2)
Pedagoogika seadusandluse alane koolitus	Reklaam
Pedagoogiline	Riigi siseasi - ei saa öelda
Personali töö	Riigihangete korraldamine
PK, Psühholoogia, ES	Riigikaitse
Pottsepa kursus	Rootsi keel (x2)
Prantsuse keel (x2)	Saksa keel
Pria toetuskoolitus	Saksa keele alane kursus
Programm "Hea algus" koolitus- seminar	Salastatud- töö teemaline
Programmid	Sanitaartenused
Psühholoogia (x3)	Seoses Peipsi järvega
Psühholoogia kursus	Sisehindamise aruanne (Koolidirektor)
Psühholoogiaalane	Sisustus, turundus
Puhastusteenus	Sotsiaaltöö
Puidu tugevus (x2)	Sotsiaaltöötaja
Puidutööstuse pingitööline	Spetsiifiline pedagoogika
Puuetega inimeste tegevusjuhendaja	Spordijuhtimine
Puuetega laste koolistus	Sport (x2)
Põhikooli eesti keel ja kirjandus	Suhtlemine kolleegidega, tööalane
Pärimisõigus	



Sukeldumiskursus  
Surfikoolitus  
Sõidukite ülevaatus (tehnoülevaatus)  
Sõitjate vedu  
Sõjandus  
Taimekaitse koduaias  
Taimekaitse vahendite kasutamise kursus  
Tarkvara koolitus  
Teenindus  
Teenindus sfäär  
Tehniline ohutus tööjuures (x2)  
Tervishoid - meditsiin  
Tervishoiu teemad  
Tervislik toit  
Tervislik toitumine koolieelses asutuses  
Testijate kool  
Tippteenindus väikeettevõtjatele  
Toiduhügieen  
Toiduhügieeni 2 astme täiendkoolitus  
Toitlustus  
Toitlustusalane (x2)  
Tollialane koolitus  
Toodete tutvustus  
Tootevaldkond  
Traumahaige käsitus haiglaeelses etapis (x2)  
Trikootoodete õmblemine  
Tuleohutus ja ohustehnika  
Tuleohutuse korral käitumine  
Tuletõrje  
Tuletõrje õppus  
Turundus  
Turvanõuded ja tuleohutus  
Turvasüsteemid

Turvateenused  
Turvatöötaja  
Tutvumine uue andmebaasiga  
Tõstukijuhikoolitus (x2)  
Tõstukite remondiga seonduv  
Tööaja planeerimine  
Tööalane seminar uutest suundadest  
Tööalased  
Töökeskkonna volinike koolitus  
Tööohutus (x2)  
Tööriistade remont  
Tööõigus  
Tööõnnetused, turvalisus ehitustöodes  
Uue erialaga seoses  
Uue kauba tutvustus  
Uue õppekava rakendamine ja koostamine  
Uued raportivormid  
Uuendused raamatukogutöös  
Uute ravimite tutvustus  
Vaimse puudega patsiendid  
Vaktsineerimine  
Valvuri koolitus  
Vangla kutseõpe  
Vene keel (x2)  
Võõrkeel (x2)  
Õendusjuhtimine  
Õigusala  
Õppekavade koostamine  
Ärialane koolitus  
Ärindusega seoses oli seminar (x2)  
Üldine tervisekaitse

**Küsimus9. Kas õppetöö toimus...  
(mujal, kus?)**

Akrediteerimiskeskuses

Autokool  
Autokool Niguliste  
Autokoolis  
Dzingel hotellis õppetöökse eraldatud ruumides  
Edasimüüja juures  
Eraõpetaja  
Eraõpetaja juures  
Ettevõtjate ühendus  
Firmad ise koolitavad  
Haiglas (x2)  
Hotell  
Hotellis  
Kaitseliidu kool  
Karaski konverentsikeskus  
Klubis  
Koolitaja poolt antud  
Koolitus välismaal  
Koolituskeskus haigla juures  
Korteriühistute liit  
Kuhlbarši tänav 1  
Kultuuri + maja  
Lasteia ruumides  
Leedus (x2)  
Linnavalitsuse juures  
Linnavalitsuses  
Looduskaitse keskus  
Maavalitsus  
Meditiiniasutustes  
Messikeskus  
Mõisahooned  
Müügifirmas (x2)  
Neutraalsel pinnal, väljaspool töökohta  
Partnerfirmas - Tallinnas  
Puuetega inimeste koda

Rahandusministeeriumis  
Rahvusraamatukogu ruumides  
Rootsis  
Soome käeterapeutide ühing  
TAK-i juures (x2)  
Tallinna kiirabis  
Tartu Ülikooli Kliinikumi õppekabinetis  
Teine asutus, kes tegeleb sama asjaga  
Teises firmas  
Teises riigis  
Tervise Arengu Instituut  
Toila Oru, Narva-Jõesuu (SPA Hotell Meresuu)  
Turismimõis Vihula  
Turismitalu  
Valga keskraamatukogu  
Väike hotell  
Väljaspool Eestit

**Küsimus 11. Kes maksis koolituse eest? (Keegi muu, kes täpsemalt?)**

Edasimüüja  
EL- struktuuri fond  
EL Fond (x2)  
Euroopa liit  
Euroopa Liit (x6)  
Euroopa raha  
Europrojekt  
Eurorahad  
Eurorahadega minu meelest  
Füüsika Instituut  
Haridusministeerium  
Kaitseliit  
Kaitseministeerium  
Kohalik omavalitsus

Koolitaja	Inglise keele kursus (x3)
Koolituse organiseerija	Invaõpe
Koolitusfirma	Jätkan tugiperede koolitusseminaril
Koolitusfirma (ravimifirma)	Keele õpe, inglise keele kursus
Koolitusfirma omafinantseering	Keeleõpe (x5)
Maaletooja	Perekool
Meile tasuta	Saksa keele kursus
Mittetulundusühing	Tööalane, koolitajaks
ORACL	
Osaliselt IT-ülikool	
PRIA	
Rahvuskultuuri fond	
Ravifirma	
Riik	
Riik (kaitses)	
Riikliklikust eelarvest	
RMK	
Sotsiaalministeerium	
Sotsiaalosakond	
Sponsorid	
Sõbra firma	
Tasuta (x2)	
Tasuta, korraldaja kulul (x2)	
Tooteid tutvustav firma	
Ühistu (x3)	

**Küsimus 14. Missuguses õppes või koolitusel sooviksite järgneva 12 kuu jooksul osaleda? (Muu õpe või koolitus, milline?)**

Arvutikursused  
Arvutiõpe (x3)  
Autojuhikoolitus  
Autokool  
Eesti ja inglise keele kursus  
Eesti keele õpe

## Lisa 2 Ankeet (telefoniküsitluse ankeet)

### KÜSITLUS ELUKESTVAS ÕPPES OSALEMISE KOHTA

Tere! Minu nimi on ..... ja ma esindan Turu-Uuringute AS-i. Viime Haridus- ja Teadusministeeriumi palvel läbi uuringut elukestvas õppes osalemise teemal. Kas ma võiksin telefonile paluda kõige noorema kodusoleva vähemalt 25-aastase meesterahva? (KUI POLE) Sel juhul kas ma saaksin rääkida kõige noorema vähemalt 25-aastase kodusoleva naisterahvaga? (Kui pole või vastab ise) Sel juhul sooviksime küsitleda Teid ennast. Kas oleksite nõus uuringus osalema kui küsimustele vastamine võtab aega umbes 5-10 minutit? Olete sattunud meie valimisse juhuslikult ning Teie vastused jäävad täiesti anonüümseteks.

1.1 KUI VASTUS ON EITAV, SIIS TÄNAGE JA LÕPETAGE KÕNE

1.2 KUI VASTUS ON JAATAV:

**Palun öelge oma vanus (täisaastates):**

.....

2.1 JUHUL, KUI VASTAJA VANUS JÄÄB VAHEMIKKU 25-64, SIIS JÄTKAKE KÜSIMUSTEGA

2.2 JUHUL, KUI VASTAJA ON NOOREM VÕI VANEM, SIIS ÕELGE: **Kahjuks jääb Teie vanus meie valimi vanuselistest piiridest väljaspoole. Seega ei saa me Teid küsitleda. TÄNAGE JA LÕPETAGE KÕNE**

**Teie elukoht:**

Harjumaa  
Hiiumaa  
Ida-Virumaa  
Jõgevamaa  
Järvamaa  
Läänemaa  
Lääne-Virumaa  
Põlvamaa  
Pärnumaa  
Raplamaa  
Saaremaa  
Tartumaa  
Valgamaa  
Viljandimaa  
Võrumaa

**1. Öelge palun, kas Te õpite või õppisite nelja viimase nädala jooksul tasemeõppes, näiteks üldhariduskoolis, kutseõppeasutuses või kõrgkoolis? Täiendus- ja ümberõpet, väljaõpet töökohal ning huvialakursusi ärge siinkohal arvestage.**

1 jah -> jätkake küsimus nr 3.

2 ei

**2. Kas Te õppisite viimase 12 kuu jooksul tasemeõppes?**

1 Jah

2 ei -> jätkake küsimus nr 5.

**3. Millisel haridusastmel Te õpite/õppisite? ÜKS VASTUS!**

1 1.- 6. klass

2 7.- 9. klass

3 10.- 12. klass

4 Kutseõpe põhihariduseta isikutele

5 Kutseõpe põhihariduse baasil

6 Kutsekeskharidus põhihariduse baasil

7 Kutseõpe keskhariduse baasil

8 Rakenduskõrgharidusõpe

9 Bakalaureuseõpe

10 Integreeritud õpe

11 Magistriõpe (sh internatuuris)

12 Doktoriõpe

13 Muu, mis? .....

**4. Kes maksis õpingute eest? KUNI 2 VASTUST! VAJADUSEL LUGEGE VASTUSEVARIANDID ETTE!**

1 Riik (riikliku koolitustellimuse koht vms.)

2 Tööandja

3 Ise / vanemad / partner

4 Keegi muu, kes täpsemalt?.....

5 Ei oska öelda

**5. Nüüd räägime täiendus- ja ümberõppest ning vabahariduskoolitusest. Kas osalete praegu või osalesite nelja viimase nädala jooksul mingil koolitusel, näiteks tööalastel täiendus- või ümberõppekursustel, konverentsidel, seminaridel, töötute koolitusel, huvialakursustel jms?**

1 Jah -> jätkake küsimus nr. 7

2 Ei

**6. Kas osalesite viimase 12 kuu jooksul mingil koolitusel?**

1 Jah

2 Ei -> jätkake küsimus nr. 13

**7. Kui osalesite mitmel koolitusel, siis räägime siinkohal kõige viimasest. Millise koolitusega oli tegemist? Kas selleks koolituseks oli... ÜKS VASTUS**

1 Tööalased täiendus- või ümberõppekursused

2 Tööalane konverents, seminar

3 Koolitus töötutele

4 Huvialaga, harrastusega seotud koolitus (vabahariduskoolitus)

5 Keeleõpe

6 Muu, täpsustage mis? .....

**8. Mis oli täpsemalt selle koolituse teema?**

.....

**9. Kas õppetöö toimus...? MITU VASTUST!**

1. Üldhariduskoolis
2. Kutseõppeasutuses
3. Kõrgkoolis
4. Töökohal
5. Koolitusfirmas
6. Vabahariduslikus koolituskeskuses (nt. rahvaülikool)
7. Tööturuametis
8. Eratööstuse juures
9. Kaitseväes
10. Konverentsil, seminaril
11. Kaugõppe, e-õppe teel
12. Muu, kirjutage .....

**10. Kui kaua see koolitus kokku kestis/kestab? ÜKS VASTUS!**

1. Vähem kui 1 nädal
2. 1 nädal kuni 1 kuu (vähemalt 1 nädal, kuid vähem kui 1 kuu)
3. 1 kuu kuni 3 kuud (vähemalt 1 kuu, kuid vähem kui 3 kuud)
4. 3 kuud kuni 6 kuud (vähemalt 3 kuud, kuid vähem kui 6 kuud)
5. 6 kuud kuni 1 aasta (vähemalt 6 kuud, kuid vähem kui 1 aasta)
6. 1 aasta kuni 2 aastat (vähemalt 1 aasta, kuid vähem kui 2 aastat)
7. 2 aastat või kauem

**11. Kes maksis koolituse eest? KUNI 2 VASTUST! VAJADUSEL LUGEGE VASTUSEVARIANDID ETTE!**

- 1 Tööandja
- 2 Tööturuamet
- 3 Ise / vanemad / partner
- 4 Keegi muu, kes täpsemalt?.....
- 5 Ei oska öelda

**12. Kas see koolitus toimus... ÜKS VASTUS!**

- 1 Ainult tööajal
- 2 Enamasti tööajal
- 3 Enamasti väljaspool tööaega
- 4 Ainult väljaspool tööaega
- 5 Ei olnud töökohta sel ajal

**13. Kas Te sooviksite järgneva 12 kuu jooksul osaleda tasemeõppes, mõnel kursusel või õppe- või koolitusprogrammis?**

- 1 Jah, Teil on kindel kava minna
- 2 Jah, sooviksite minna, aga kindlat kava veel ei ole -> jätkake küsimus nr. 15
- 3 Ei soovi -> jätkake küsimus nr. 15
- 4 Raske öelda -> jätkake küsimus nr. 15

**14. Missuguses õppes või koolitusel sooviksite järgneva 12 kuu jooksul osaleda?**

LUGEGE VASTUSEVARIANDID ETTE! MITU VASTUST!

1 Tasemeõpe JÄRGNEVALT VALIDA ÜKS VASTUSEVARIANT:

- a) üldharidus (põhi- või keskharidus)
- b) kutseõpe
- c) kõrgharidus

2 Töölased täiendus- või ümberõppekursused

3 Töölane konverents, seminar

4 Koolitus töötutele

5 Huvialaga, harrastusega seotud koolitus (vabahariduskoolitus)

6 Muu õpe või koolitus, milline? .....

**15. Teie rahvus:**

- 1 Eesti
- 2 Vene
- 3 Muu

**16. Teie haridustase:**

- 1 alg- või põhiharidus
- 2 kutseharidus ilma keskhariduseta
- 3 kesk- või keskeriharidus, s.h kutseharidus
- 4 kõrgharidus

**17. Millist tüüpi asulas Te elate? Kas selleks on...**

- 1 Pealinn
- 2 suurlinn (Tartu, Pärnu, Narva, Kohtla-Järve) -> TÄNAGE JA LÕPETAGE KÕNE
- 3 maakonnakeskus-> TÄNAGE JA LÕPETAGE KÕNE
- 4 muu linn, alev või alevik-> TÄNAGE JA LÕPETAGE KÕNE
- 5 küla-> TÄNAGE JA LÕPETAGE KÕNE

TÄNAGE JA LÕPETAGE KÕNE!

**Sugu** (MÄRKIDA ILMA KÜSIMATA):

- Mees
- Naine

## Lisa 3 Andmetabelid

		KÕIK		Sugu		Vanus						Teie haridustase:				Teie põhiline suhtluskeel Eestis		
				Mees	Naine	25- 29 a.	30- 34 a.	35- 39 a.	40- 44 a.	45- 54 a.	55- 64 a.	alg- või põhiharidus	kutseharidus ilma keskhariduseta	kesk- või keskeriharidus, s.h kutseharidus	kõrgharidus	Eesti	Vene	Muu
n=		1123		531	592	154	146	145	143	299	236	79	47	719	278	774	329	20
<b>1. Õelge palun, kas Te õpite või õppisite nelja viimase nädala jooksul tasemeõppes, näiteks üldhariduskoolis, kutseõppeasutuses või kõrgkoolis?</b>																		
jah	%	5	4	5	13	4	6	5	2	1	1	1	5	4	8	5	3	0
ei	%	95	96	95	87	96	94	95	98	99	99	99	95	96	92	95	97	100
<b>2. Kas Te õppisite viimase 12 kuu jooksul tasemeõppes?</b>																		
jah	%	2	2	2	8	2	3	3	1	1	0	0	2	6	3	1	0	0
ei	%	93	94	93	78	94	91	92	97	99	99	99	95	95	87	92	95	100
vastamata	%	5	4	5	13	4	6	5	2	1	1	5	4	8	5	3	0	0

		KÕIK		Sugu		Vanus						Teie haridustase:				Teie põhiline suhtluskeel Eestis		
				Mees	Naine	25- 29 a.	30- 34 a.	35- 39 a.	40- 44 a.	45- 54 a.	55- 64 a.	alg- või põhiharidus	kutseharidus ilma keskhariduseta	kesk- või keskeriharidus, s.h kutseharidus	kõrgharidus	Eesti	Vene	Muu
n=		1072		510	562	134	140	136	136	293	234	79	45	692	257	734	318	20
<b>2. Kas Te õppisite viimase 12 kuu jooksul tasemeõppes?</b>																		
jah	%	3	3	3	10	2	3	3	1	1	0	0	2	6	3	1	0	0
ei	%	97	97	97	90	98	97	97	99	99	100	100	98	94	97	99	100	100

Filter: vastajad, kes ei osalenud viimase nelja nädala jooksul tasemeõppes

		KÕIK		Sugu		Vanus						Teie haridustase:				Teie põhiline suhtluskeel Eestis		
				Mees	Naine	25- 29 a.	30- 34 a.	35- 39 a.	40- 44 a.	45- 54 a.	55- 64 a.	alg- või põhiharidus	kutseharidus ilma keskhariduseta	kesk- või keskeriharidus, s.h kutseharidus	kõrgharidus	Eesti	Vene	Muu
n=		1123		531	592	154	146	145	143	299	236	79	47	719	278	774	329	20
<b>Õppinud tasemeõppes kogu viimase aasta jooksul</b>																		
Jah	%	7	6	7	22	6	9	8	3	1	1	5	5	13	8	5	0	0
Ei	%	93	94	93	78	94	91	92	97	99	99	95	95	87	92	95	100	100



KÕIK	Millist tüüpi asulas Te elate? Kas selleks on...					Elukoht						
	Pealinn	suurlinn (Tartu, Pärnu, Narva, Kohtla-Järve)	maakonna keskus	muu linn, alev või alevik	küla	Tallinn	Tartu	Põhja-Eesti	Lõuna-Eesti	Lääne-Eesti	Kesk-Eesti	Ida-Virumaa
n= 1123	352	207	107	241	217	352	88	162	162	128	87	144

1. Õelge palun, kas Te õpite või õppisite nelja viimase nädala jooksul tasemeõppes, näiteks üldhariduskoolis, kutseõppeasutuses või kõrgkoolis?

jah	%	5	4	6	5	4	9	7	4	4	0	4
ei	%	95	96	94	95	96	91	93	96	96	100	96

2. Kas Te õppisite viimase 12 kuu jooksul tasemeõppes?

jah	%	2	3	3	1	0	4	3	3	3	1	2	3	1
ei	%	93	93	92	94	96	92	93	88	90	95	94	97	95
vastamata	%	5	4	6	5	4	5	4	9	7	4	4	0	4

KÕIK	Millist tüüpi asulas Te elate? Kas selleks on...					Elukoht						
	Pealinn	suurlinn (Tartu, Pärnu, Narva, Kohtla-Järve)	maakonna keskus	muu linn, alev või alevik	küla	Tallinn	Tartu	Põhja-Eesti	Lõuna-Eesti	Lääne-Eesti	Kesk-Eesti	Ida-Virumaa
n= 1072	337	194	102	232	207	337	80	151	156	123	87	138

2. Kas Te õppisite viimase 12 kuu jooksul tasemeõppes?

jah	%	3	3	3	1	0	4	3	3	1	2	3	1	
ei	%	97	97	97	99	100	96	97	97	97	99	98	97	99

Filter: vastajad, kes ei osalenud viimase nelja nädala jooksul tasemeõppes

KÕIK	Millist tüüpi asulas Te elate? Kas selleks on...					Elukoht						
	Pealinn	suurlinn (Tartu, Pärnu, Narva, Kohtla-Järve)	maakonna keskus	muu linn, alev või alevik	küla	Tallinn	Tartu	Põhja-Eesti	Lõuna-Eesti	Lääne-Eesti	Kesk-Eesti	Ida-Virumaa
n= 1123	352	207	107	241	217	352	88	162	162	128	87	144

Õppinud tasemeõppes kogu viimase aasta jooksul

Jah	%	7	7	8	6	4	8	7	12	10	5	6	3	5
Ei	%	93	93	92	94	96	92	93	88	90	95	94	97	95

KÕIK	Sugu		Vanus						Teie haridustase:				Teie põhiline suhtluskeel Eestis	
	Mees	Naine	25- 29 a.	30- 34 a.	35- 39 a.	40- 44 a.	45- 54 a.	55- 64 a.	alg- või põhiharidus	kutseharidus ilma keskhariduseta	kesk- või keskeriharidus, s.h kutseharidus	kõrgharidus	Eesti	Vene
n= <b>78</b>	34	44	33	9	13	11	8	3	1	2	38	37	63	15

## 3. Millisel haridusastmel Te õpite/õppisite?

Kutseõpe põhihariduse baasil	%	<b>1</b>	3	0	0	0	0	10	0	0	0	2	0	1	0	
Kutsekeskharidus põhihariduse baasil	%	<b>6</b>	13	0	0	0	39	0	0	100	6	0	7	0		
Kutseõpe keskhariduse baasil	%	<b>12</b>	8	15	14	0	24	7	10	0	0	23	2	11	15	
Rakenduskõrgharidusõpe	%	<b>22</b>	7	33	24	0	24	21	32	19	0	24	21	22	22	
Bakalaureuseõpe	%	<b>21</b>	19	22	25	36	0	25	22	0	0	22	21	19	29	
Magistriõpe (sh internatuuris)	%	<b>24</b>	28	22	29	51	31	9	0	0	0	3	49	25	22	
Doktoriõpe	%	<b>2</b>	6	0	2	13	0	0	0	0	0	0	5	3	0	
vastamata	%	<b>12</b>	17	9	7	0	21	0	25	81	100	0	20	3	13	12

## 4. Kes maksis õpingute eest?

Riik (riikliku koolitustellimuse koht)	%	<b>44</b>	35	51	51	35	62	42	20	0	0	0	42	49	44	43
Tööandja	%	<b>14</b>	25	5	8	0	0	27	44	44	0	100	9	14	12	21
Ise / vanemad / partner	%	<b>37</b>	37	37	40	65	17	32	45	0	0	0	33	44	37	36
Ei oska öelda	%	<b>10</b>	11	9	7	0	21	0	12	56	100	0	18	0	10	12

Filter: vastajad, kes osalevad/osalesid viimase aasta jooksul tasemeõppes

KÕIK	Sugu		Vanus						Teie haridustase:				Teie põhiline suhtluskeel Eestis		
	Mees	Naine	25- 29 a.	30- 34 a.	35- 39 a.	40- 44 a.	45- 54 a.	55- 64 a.	alg- või põhiharidus	kutseharidus ilma keskhariduseta	kesk- või keskeriharidus, s.h kutseharidus	kõrgharidus	Eesti	Vene	Muu
n= <b>1123</b>	531	592	154	146	145	143	299	236	79	47	719	278	774	329	20

## 5. Kas osalete praegu või osalesite nelja viimase nädala jooksul mingil koolitusel, näiteks tööalastel täiendus- või ümberõppekursustel, konverentsidel, seminaridel, töötute koolitusel, huvialakursustel jms?

jah	%	<b>15</b>	10	20	15	12	23	21	13	12	3	4	14	26	16	13	9
ei	%	<b>85</b>	90	80	85	88	77	79	87	88	97	96	86	74	84	87	91

## 6. Kas osalesite viimase 12 kuu jooksul mingil koolitusel?

jah	%	<b>16</b>	16	17	24	22	16	21	15	8	3	8	17	21	18	12	4
ei	%	<b>68</b>	74	63	61	66	61	58	72	80	93	88	70	53	65	74	87
vastamata	%	<b>15</b>	10	20	15	12	23	21	13	12	3	4	14	26	16	13	9

KÕIK	Millist tüüpi asulas Te elate? Kas selleks on...					Elukoht						
	Pealinn	suurlinn (Tartu, Pärnu, Narva, Kohtla-Järve)	maakonna keskus	muu linn, alev või alevik	küla	Tallinn	Tartu	Põhja-Eesti	Lõuna-Eesti	Lääne-Eesti	Kesk-Eesti	Ida-Virumaa
n= 78	26	17	6	10	18	26	10	16	8	8	3	7

## 3. Millisel haridusastmel Te õpite/õppisite?

Kutseõpe põhihariduse baasil	%	1	0	0	0	5	0	0	0	0	0	12		
Kutsekeskharidus põhihariduse baasil	%	6	0	0	0	24	0	0	28	0	0	0		
Kutseõpe keskkhariduse baasil	%	12	7	17	0	35	6	7	15	19	0	20	19	
Rakenduskõrgharidusõpe	%	22	20	19	72	0	20	20	25	0	48	33	63	10
Bakalaureuseõpe	%	21	18	28	0	18	27	18	28	27	20	16	0	21
Magistriõpe (sh internatuuris)	%	24	36	19	16	28	13	36	15	20	12	16	0	38
Doktoriõpe	%	2	4	0	12	0	0	4	0	0	9	0	0	0
vastamata	%	12	15	17	0	19	6	15	16	6	11	16	37	0

## 4. Kes maksis õpingute eest?

Riik (riikliku koolitustellimuse koht)	%	44	34	51	49	73	33	34	64	45	33	53	63	43
Tööandja	%	14	10	15	12	8	22	10	8	14	20	11	0	36
Ise / vanemad / partner	%	37	45	33	39	8	44	45	19	35	46	31	0	45
Ei oska öelda	%	10	11	12	0	19	6	11	8	6	11	16	37	0

Filter: vastajad, kes osalevad/osalesid viimase aasta jooksul tasemeõppes

KÕIK	Millist tüüpi asulas Te elate? Kas selleks on...					Elukoht						
	Pealinn	suurlinn (Tartu, Pärnu, Narva, Kohtla-Järve)	maakonna keskus	muu linn, alev või alevik	küla	Tallinn	Tartu	Põhja-Eesti	Lõuna-Eesti	Lääne-Eesti	Kesk-Eesti	Ida-Virumaa
n= 1123	352	207	107	241	217	352	88	162	162	128	87	144

## 5. Kas osalete praegu või osalesite nelja viimase nädala jooksul mingil koolitusel, näiteks tööalastel täiendus- või ümberõppekursustel, konverentsidel, seminaridel, töötute koolitusel, huvialakursustel jms?

jah	%	15	16	17	17	17	11	16	20	12	17	16	14	14
ei	%	85	84	83	83	83	89	84	80	88	83	84	86	86

## 6. Kas osalesite viimase 12 kuu jooksul mingil koolitusel?

jah	%	16	19	16	18	17	12	19	18	17	16	15	10	14
ei	%	68	66	67	65	66	77	66	63	70	66	69	76	72
vastamata	%	15	16	17	17	17	11	16	20	12	17	16	14	14

KÕIK	Sugu		Vanus						Teie haridustase:				Teie põhiline suhtluskeel Eestis		
	Mees	Naine	25- 29 a.	30- 34 a.	35- 39 a.	40- 44 a.	45- 54 a.	55- 64 a.	alg- või põhiharidus	kutseharidus ilma keskhariduseta	kesk- või keskeriharidus, s.h kutseharidus	kõrgharidus	Eesti	Vene	Muu
n= 950	479	471	131	129	112	113	259	208	77	45	621	207	647	285	19

## 6. Kas osalesite viimase 12 kuu jooksul mingil koolitusel?

jah	%	19	18	21	28	25	21	26	17	9	4	8	19	28	22	14	4
ei	%	81	82	79	72	75	79	74	83	91	96	92	81	72	78	86	96

Filter: vastajad, kes ei osalenud viimase nelja nädala jooksul koolitustel

KÕIK	Sugu		Vanus						Teie haridustase:				Teie põhiline suhtluskeel Eestis		
	Mees	Naine	25- 29 a.	30- 34 a.	35- 39 a.	40- 44 a.	45- 54 a.	55- 64 a.	alg- või põhiharidus	kutseharidus ilma keskhariduseta	kesk- või keskeriharidus, s.h kutseharidus	kõrgharidus	Eesti	Vene	Muu
n= 1123	531	592	154	146	145	143	299	236	79	47	719	278	774	329	20

## Osalenud koolitustel kogu viimase aasta jooksul

Jah	%	32	26	37	39	34	39	42	28	20	7	12	30	47	35	26	13
Ei	%	68	74	63	61	66	61	58	72	80	93	88	70	53	65	74	87

KÕIK	Sugu		Vanus						Teie haridustase:				Teie põhiline suhtluskeel Eestis		
	Mees	Naine	25- 29 a.	30- 34 a.	35- 39 a.	40- 44 a.	45- 54 a.	55- 64 a.	alg- või põhiharidus	kutseharidus ilma keskhariduseta	kesk- või keskeriharidus, s.h kutseharidus	kõrgharidus	Eesti	Vene	Muu
n= 357	136	221	60	49	56	60	84	46	5	6	216	130	270	85	3

## 7. Kui osalesite mitmel koolitusel, siis räägime siinkohal kõige viimasest. Millise koolitusega oli tegemist?

Töölased täiendus- või ümberõppekursused	%	58	63	55	57	59	51	70	59	51	55	60	61	54	62	46	74
Töölane konverents, seminar	%	17	17	18	22	15	20	10	15	25	13	0	15	22	17	19	26
Koolitus töötutele	%	2	1	2	0	5	1	1	3	0	0	0	3	1	1	5	0
Huvialaga, harrastusega seotud koolitus (vabahariduskoolitus)	%	7	8	7	9	14	7	7	4	6	33	0	6	9	8	7	0
Keeleõpe	%	9	4	11	6	5	19	7	8	7	0	22	8	10	8	10	0
Muu, täpsustage mis?	%	5	5	4	4	0	0	4	9	8	0	18	6	1	3	9	0
vastamata	%	2	1	2	1	2	3	0	2	3	0	0	2	2	2	3	0

Filter: vastajad, kes osalevad/osalesid viimase aasta jooksul koolitustel

	KÕIK	Millist tüüpi asulas Te elate? Kas selleks on...					Elukoht						
		Pealinn	suurlinn (Tartu, Pärnu, Narva, Kohtla-Järve)	maakonna keskus	muu linn, alev või alevik	küla	Tallinn	Tartu	Põhja-Eesti	Lõuna-Eesti	Lääne-Eesti	Kesk-Eesti	Ida-Virumaa
n=	<b>950</b>	297	172	88	200	192	297	71	142	134	107	75	124

## 6. Kas osalesite viimase 12 kuu jooksul mingil koolitusel?

jah	%	<b>19</b>	22	19	22	20	<b>14</b>	22	22	20	20	17	12	17
ei	%	<b>81</b>	78	81	78	80	<b>86</b>	78	78	80	80	83	88	83

Filter: vastajad, kes ei osalenud viimase nelja nädala jooksul koolitustel

	KÕIK	Millist tüüpi asulas Te elate? Kas selleks on...					Elukoht						
		Pealinn	suurlinn (Tartu, Pärnu, Narva, Kohtla-Järve)	maakonna keskus	muu linn, alev või alevik	küla	Tallinn	Tartu	Põhja-Eesti	Lõuna-Eesti	Lääne-Eesti	Kesk-Eesti	Ida-Virumaa
n=	<b>1123</b>	352	207	107	241	217	352	88	162	162	128	87	144

## Osalenud koolitustel kogu viimase aasta jooksul

Jah	%	<b>32</b>	34	33	35	34	<b>23</b>	34	37	30	34	31	24	28
Ei	%	<b>68</b>	66	67	65	66	<b>77</b>	66	63	70	66	69	76	72

	KÕIK	Millist tüüpi asulas Te elate? Kas selleks on...					Elukoht						
		Pealinn	suurlinn (Tartu, Pärnu, Narva, Kohtla-Järve)	maakonna keskus	muu linn, alev või alevik	küla	Tallinn	Tartu	Põhja-Eesti	Lõuna-Eesti	Lääne-Eesti	Kesk-Eesti	Ida-Virumaa
n=	<b>357</b>	120	68	38	81	51	120	33	48	55	39	21	40

## 7. Kui osalesite mitmel koolitusel, siis räägime siinkohal kõige viimasest. Millise koolitusega oli tegemist?

Töölased täiendus- või ümberõppekursused	%	<b>58</b>	53	<b>45</b>	56	<b>69</b>	<b>74</b>	53	<b>37</b>	70	<b>74</b>	59	60	54
Töölane konverents, seminar	%	<b>17</b>	22	18	24	11	12	22	26	18	11	17	11	11
Koolitus töötutele	%	<b>2</b>	<b>0</b>	8	<b>0</b>	2	<b>0</b>	<b>0</b>	2	<b>0</b>	3	<b>0</b>	<b>0</b>	11
Huvialaga, harrastusega seotud koolitus (vabahariduskoolitus)	%	<b>7</b>	10	5	8	4	10	10	6	5	<b>2</b>	20	5	<b>0</b>
Keeleõpe	%	<b>9</b>	10	14	4	8	<b>3</b>	10	16	<b>3</b>	6	4	13	13
Muu, täpsustage mis?	%	<b>5</b>	4	7	6	5	<b>0</b>	4	8	3	2	<b>0</b>	11	9
vastamata	%	<b>2</b>	1	3	2	2	2	1	6	1	3	<b>0</b>	<b>0</b>	2

Filter: vastajad, kes osalevad/osalesid viimase aasta jooksul koolitustel

KÕIK	Sugu		Vanus						Teie haridustase:				Teie põhiline suhtluskeel Eestis		
	Mees	Naine	25- 29 a.	30- 34 a.	35- 39 a.	40- 44 a.	45- 54 a.	55- 64 a.	alg- või põhiharidus	kutseharidus ilma keskhariduseta	kesk- või keskeriharidus, s.h kutseharidus	kõrgharidus	Eesti	Vene	Muu
n=	357														
	136	221	60	49	56	60	84	46	5	6	216	130	270	85	3

## 9. Kus õppetöö toimus?

Üldhariduskoolis	%	2	0	3	1	1	1	2	3	0	0	1	3	2	1	0
Kutseõppeasutuses	%	5	4	5	2	6	7	4	7	0	14	4	5	4	8	0
Kõrgkoolis	%	6	5	6	8	11	1	4	7	4	0	3	11	7	2	0
Töökohal	%	27	30	26	39	23	28	19	28	25	0	31	21	28	24	74
Koolitusfirmas	%	30	33	27	25	33	32	34	26	30	0	29	32	27	39	0
Vabahariduslikus koolituskeskuses (nt. rahvaülikool)	%	6	4	7	5	2	4	3	9	12	0	12	6	8	1	0
Tööturuametis	%	2	2	2	0	3	0	3	5	0	22	3	1	1	5	0
Eratööstöörühmas	%	0	0	0	0	2	0	0	0	0	0	1	0	0	0	0
Kaitseväes	%	1	3	0	2	2	0	0	2	0	0	1	1	1	0	0
Konverentsil, seminaril	%	12	12	12	5	7	17	10	15	16	0	11	15	13	7	26
Kaugõppe, e-õppe teel	%	1	0	2	0	2	0	3	1	0	0	1	1	1	2	0
Muu, kirjutage	%	15	12	17	20	11	14	20	7	23	13	51	16	13	15	17
vastamata	%	13	11	14	14	9	15	20	4	19	13	51	13	10	12	15

## 10. Kui kaua see koolitus kokku kestis/kestab?

Vähem kui 1 nädal	%	61	64	58	70	48	52	67	58	67	67	78	64	54	67	41	68
1 nädal kuni 1 kuu (vähemalt 1 nädal, kuid vähem kui 1 kuu)	%	12	14	11	6	13	18	6	19	9	13	0	12	12	11	18	0
1 kuu kuni 3 kuud (vähemalt 1 kuu, kuid vähem kui 3 kuud)	%	9	9	9	5	17	11	5	7	11	20	0	8	11	7	14	32
3 kuud kuni 6 kuud (vähemalt 3 kuud, kuid vähem kui 6 kuud)	%	8	6	9	10	7	7	13	5	3	0	0	8	7	7	10	0
6 kuud kuni 1 aasta (vähemalt 6 kuud, kuid vähem kui 1 aasta)	%	6	4	6	2	9	6	4	8	3	0	22	4	8	3	13	0
1 aasta kuni 2 aastat (vähemalt 1 aasta, kuid vähem kui 2 aastat)	%	2	0	3	5	2	1	0	1	0	0	0	4	2	1	0	0
2 aastat või kauem	%	3	2	4	3	2	3	2	7	7	0	0	3	4	3	3	0
vastamata	%	0	0	0	0	0	2	0	0	0	0	0	0	0	0	0	0

Filter: vastajad, kes osalevad/osalesid viimase aasta jooksul koolitustel

KÕIK	Millist tüüpi asulas Te elate? Kas selleks on...					Elukoht						
	Pealinn	suurlinn (Tartu, Pärnu, Narva, Kohtla-Järve)	maakonna keskus	muu linn, alev või alevik	küla	Tallinn	Tartu	Põhja-Eesti	Lõuna-Eesti	Lääne-Eesti	Kesk-Eesti	Ida-Virumaa
n= 357	120	68	38	81	51	120	33	48	55	39	21	40

## 9. Kus õppetöö toimus?

Üldhariduskoolis	%	2	3	0	2	2	1	3	0	1	1	0	6	0
Kutseõppeasutuses	%	5	2	8	9	2	8	2	0	0	10	8	0	14
Kõrgkoolis	%	6	6	3	7	3	14	6	3	6	9	4	14	0
Töökohal	%	27	29	19	31	33	24	29	23	29	35	30	22	15
Koolitusfirmas	%	30	30	31	30	28	29	30	32	40	16	25	32	37
Vabahariduslikus koolituskeskuses (nt. rahvaülikool)	%	6	6	12	6	4	3	6	19	4	4	10	0	0
Tööturuametis	%	2	1	7	0	1	3	1	2	0	1	3	0	11
Eratööbõrsi juures	%	0	1	0	0	0	0	1	0	0	0	0	0	0
Kaitseväes	%	1	1	0	0	3	0	1	0	3	0	0	5	0
Konverentsil, seminaril	%	12	11	9	24	12	8	11	14	12	18	7	8	11
Kaugõppe, e-õppe teel	%	1	1	1	2	1	0	1	0	0	1	3	0	2
Muu, kirjutage	%	15	16	17	7	20	10	16	19	14	10	21	14	14
vastamata	%	13	14	14	3	16	10	14	16	12	9	13	14	12

## 10. Kui kaua see koolitus kokku kestis/kestab?

Vähem kui 1 nädal	%	61	55	57	67	63	70	55	68	73	63	68	65	44
1 nädal kuni 1 kuu (vähemalt 1 nädal, kuid vähem kui 1 kuu)	%	12	17	7	12	14	6	17	2	9	11	10	11	14
1 kuu kuni 3 kuud (vähemalt 1 kuu, kuid vähem kui 3 kuud)	%	9	8	9	12	9	9	8	6	7	12	10	6	14
3 kuud kuni 6 kuud (vähemalt 3 kuud, kuid vähem kui 6 kuud)	%	8	10	9	3	6	8	10	8	6	7	11	3	4
6 kuud kuni 1 aasta (vähemalt 6 kuud, kuid vähem kui 1 aasta)	%	6	5	9	3	7	2	5	6	4	3	0	7	17
1 aasta kuni 2 aastat (vähemalt 1 aasta, kuid vähem kui 2 aastat)	%	2	2	0	0	1	6	2	0	1	2	0	8	0
2 aastat või kauem	%	3	4	8	2	1	0	4	8	0	1	2	0	7
vastamata	%	0	0	1	0	0	0	0	3	0	0	0	0	0

Filter: vastajad, kes osalevad/osalesid viimase aasta jooksul koolitustel

KÕIK	Sugu		Vanus						Teie haridustase:				Teie põhiline suhtluskeel Eestis		
	Mees	Naine	25- 29 a.	30- 34 a.	35- 39 a.	40- 44 a.	45- 54 a.	55- 64 a.	alg- või põhiharidus	kutseharidus ilma keskhariduseta	kesk- või keskeriharidus, s.h kutseharidus	kõrgharidus	Eesti	Vene	Muu
n=	<b>357</b>														

## Kes maksis koolituse eest?

Tööandja	%	<b>64</b>	71	60	68	56	62	60	67	73	67	47	67	61	66	58	<b>100</b>
Tööturuamet	%	<b>3</b>	<b>1</b>	5	<b>0</b>	5	1	3	8	<b>0</b>	<b>0</b>	22	4	2	<b>1</b>	<b>10</b>	<b>0</b>
Ise / vanemad / partner	%	<b>21</b>	17	23	23	27	23	20	17	16	33	12	19	23	19	25	<b>0</b>
Keegi muu, kes täpsemalt?	%	<b>14</b>	15	13	12	16	14	13	14	15	<b>0</b>	<b>0</b>	13	17	15	10	<b>0</b>
Ei oska öelda	%	<b>3</b>	2	4	<b>0</b>	1	4	8	4	1	<b>0</b>	18	3	4	4	1	<b>0</b>
vastamata	%	<b>0</b>	<b>0</b>	0	<b>0</b>	0	2	<b>0</b>	<b>0</b>	<b>0</b>	<b>0</b>	<b>0</b>	0	<b>0</b>	0	<b>0</b>	<b>0</b>

## 12. Kas see koolitus toimus...

Ainult tööajal	%	<b>44</b>	49	41	44	39	38	46	50	40	37	47	41	49	44	39	<b>100</b>
Enamasti tööajal	%	<b>16</b>	18	14	16	21	16	13	12	20	18	<b>0</b>	16	16	15	18	<b>0</b>
Enamasti väljaspool tööaega	%	<b>14</b>	14	14	22	9	14	<b>6</b>	16	13	13	12	15	12	14	14	<b>0</b>
Ainult väljaspool tööaega	%	<b>25</b>	<b>17</b>	29	17	21	31	34	21	26	13	40	26	21	25	23	<b>0</b>
Ei olnud töökohta sel ajal	%	<b>2</b>	2	2	2	9	<b>0</b>	1	<b>0</b>	1	20	<b>0</b>	2	2	1	5	<b>0</b>
vastamata	%	<b>0</b>	<b>0</b>	0	<b>0</b>	0	2	<b>0</b>	<b>0</b>	<b>0</b>	<b>0</b>	<b>0</b>	0	<b>0</b>	0	<b>0</b>	<b>0</b>

Filter: vastajad, kes osalevad/osalesid viimase aasta jooksul koolitustel

KÕIK	Sugu		Vanus						Teie haridustase:				Teie põhiline suhtluskeel Eestis		
	Mees	Naine	25- 29 a.	30- 34 a.	35- 39 a.	40- 44 a.	45- 54 a.	55- 64 a.	alg- või põhiharidus	kutseharidus ilma keskhariduseta	kesk- või keskeriharidus, s.h kutseharidus	kõrgharidus	Eesti	Vene	Muu
n=	<b>1123</b>														

## 13. Kas Te sooviksite järgneva 12 kuu jooksul osaleda tasemeõppes, mõnel kursusel või õppe- või koolitusprogrammis?

Jah, Teil on kindel kava minna	%	<b>18</b>	<b>14</b>	<b>21</b>	<b>25</b>	25	21	16	<b>12</b>	14	13	<b>6</b>	<b>15</b>	<b>29</b>	19	14	16
Jah, sooviksite minna, aga kindlat kava veel ei ole	%	<b>30</b>	28	31	<b>38</b>	33	38	36	30	<b>14</b>	<b>18</b>	<b>9</b>	32	32	31	28	23
Ei soovi	%	<b>40</b>	43	37	<b>25</b>	<b>26</b>	<b>29</b>	38	45	<b>61</b>	<b>61</b>	<b>67</b>	39	<b>31</b>	<b>36</b>	<b>49</b>	52
Raske öelda	%	<b>12</b>	15	10	11	16	12	11	13	11	8	17	14	<b>8</b>	14	<b>8</b>	8



KÕIK	Millist tüüpi asulas Te elate? Kas selleks on...					Elukoht						
	Pealinn	suurlinn (Tartu, Pärnu, Narva, Kohtla-Järve)	maakonna keskus	muu linn, alev või alevik	küla	Tallinn	Tartu	Põhja-Eesti	Lõuna-Eesti	Lääne-Eesti	Kesk-Eesti	Ida-Virumaa
n= 357	120	68	38	81	51	120	33	48	55	39	21	40

## Kes maksis koolituse eest?

Tööandja	%	64	67	57	62	68	65	67	63	72	60	62	71	55
Tööturuamet	%	3	0	13	0	2	3	0	2	0	3	3	0	20
Ise / vanemad / partner	%	21	31	19	5	15	19	31	25	19	12	14	7	14
Keegi muu, kes täpsemalt?	%	14	8	13	28	15	16	8	13	9	24	17	19	16
Ei oska öelda	%	3	1	2	5	7	3	1	2	7	5	7	3	2
vastamata	%	0	0	1	0	0	0	0	3	0	0	0	0	0

## 12. Kas see koolitus toimus...

Ainult tööajal	%	44	41	37	33	55	49	41	35	52	36	53	51	46
Enamasti tööajal	%	16	20	21	17	12	5	20	14	13	13	14	8	19
Enamasti väljaspool tööaega	%	14	13	11	25	11	16	13	15	15	14	15	19	9
Ainult väljaspool tööaega	%	25	26	25	26	20	28	26	30	17	34	19	23	20
Ei olnud töökohta sel ajal	%	2	1	5	0	2	3	1	2	4	2	0	0	6
vastamata	%	0	0	1	0	0	0	0	3	0	0	0	0	0

Filter: vastajad, kes osalevad/osalesid viimase aasta jooksul koolitustel

KÕIK	Millist tüüpi asulas Te elate? Kas selleks on...					Elukoht						
	Pealinn	suurlinn (Tartu, Pärnu, Narva, Kohtla-Järve)	maakonna keskus	muu linn, alev või alevik	küla	Tallinn	Tartu	Põhja-Eesti	Lõuna-Eesti	Lääne-Eesti	Kesk-Eesti	Ida-Virumaa
n= 1123	352	207	107	241	217	352	88	162	162	128	87	144

## 13. Kas Te sooviksite järgneva 12 kuu jooksul osaleda tasemeõppes, mõnel kursusel või õppe- või koolitusprogrammis?

Jah, Teil on kindel kava minna	%	18	21	17	16	17	15	21	14	21	13	16	14	18
Jah, sooviksite minna, aga kindlat kava veel ei ole	%	30	25	34	35	31	30	25	41	27	33	32	40	27
Ei soovi	%	40	44	39	42	37	38	44	30	38	40	39	31	47
Raske öelda	%	12	10	11	7	14	18	10	15	14	14	14	15	8

KÕIK	Sugu		Vanus						Teie haridustase:				Teie põiline suhtluskeel Eestis		
	Mees	Naine	25- 29 a.	30- 34 a.	35- 39 a.	40- 44 a.	45- 54 a.	55- 64 a.	alg- või põhiharidus	kutseharidus ilma keskhariduseta	kesk- või keskeriharidus, s.h kutseharidus	kõrgharidus	Eesti	Vene	Muu
n= 200	73	126	39	36	31	23	37	34	10	3	107	80	149	48	3

## 14. Missuguses õppes või koolitusel sooviksite järgneva 12 kuu jooksul osaleda?

Tasemeõpe	%	14	13	15	21	14	20	16	8	6	24	0	15	13	12	17	46
Töölased täiendus- või ümberõppekursused	%	65	73	61	68	64	66	67	62	65	50	26	62	73	70	53	34
Töölane konverents, seminar	%	16	10	19	8	14	23	15	14	23	0	0	15	20	16	17	0
Koolitus töötutele	%	1	1	1	0	0	2	0	4	0	0	0	2	0	0	3	0
Huvialaga, harrastusega seotud koolitus (vabahariduskoolitus)	%	15	5	21	21	21	8	13	11	16	27	0	13	17	16	13	20
Muu õpe, mis	%	11	6	13	7	3	3	20	22	11	12	74	13	5	10	14	0

Filter: vastajad, kes omavad kindlat kava osaleda järgneva 12 kuu jooksul tasemeõppes, mõnel kursusel või õppe- või koolitusprogrammis

KÕIK	Sugu		Vanus						Teie haridustase:				Teie põiline suhtluskeel Eestis		
	Mees	Naine	25- 29 a.	30- 34 a.	35- 39 a.	40- 44 a.	45- 54 a.	55- 64 a.	alg- või põhiharidus		kesk- või keskeriharidus, s.h kutseharidus	kõrgharidus	Eesti	Vene	Muu
n= 28	10	18	8	5	6	4	3	2	2		16	10	18	8	2

## 14.1 Missuguses õppes või koolitusel sooviksite järgneva 12 kuu jooksul osaleda?

üldharidus (põhi- või keskharidus)	%	24	35	18	33	0	30	0	78	0	100		10	28	28	19	0
kutseõpe	%	14	13	15	12	21	11	0	0	59	0		21	6	4	41	0
kõrgharidus	%	51	51	51	40	79	59	78	22	0	0		63	44	56	40	46
vastamata	%	11	0	17	16	0	0	22	0	41	0		6	21	12	0	54

Filter: vastajad, kes omavad kindlat kava osaleda järgneva 12 kuu jooksul tasemeõppes

	KÕIK	Millist tüüpi asulas Te elate? Kas selleks on...					Elukoht						
		Pealinn	suurlinn (Tartu, Pärnu, Narva, Kohtla-Järve)	maakonna keskus	muu linn, alev või alevik	küla	Tallinn	Tartu	Põhja-Eesti	Lõuna-Eesti	Lääne-Eesti	Kesk-Eesti	Ida-Virumaa
n=	<b>200</b>	75	34	17	41	32	75	13	33	21	20	12	26

## 14. Missuguses õppes või koolitusel sooviksite järgneva 12 kuu jooksul osaleda?

Tasemeõpe	%	<b>14</b>	18	9	<b>0</b>	17	14	18	14	12	14	<b>0</b>	19	15
Töölased täiendus- või ümberõppekursused	%	<b>65</b>	66	61	76	59	71	66	71	53	65	72	78	66
Töölane konverents, seminar	%	<b>16</b>	19	10	25	12	14	19	28	20	13	12	<b>0</b>	7
Koolitus töötutele	%	<b>1</b>	<b>0</b>	4	4	<b>0</b>	<b>0</b>	<b>0</b>	<b>0</b>	<b>0</b>	<b>0</b>	<b>0</b>	5	6
Huvialaga, harrastusega seotud koolitus (vabahariduskoolitus)	%	<b>15</b>	12	19	12	16	21	12	22	12	16	22	35	11
Muu õpe, mis	%	<b>11</b>	6	18	16	14	8	6	7	18	14	19	<b>0</b>	14

Filter: vastajad, kes omavad kindlat kava osaleda järgneva 12 kuu jooksul tasemeõppes, mõnel kursusel või õppe- või koolitusprogrammis

	KÕIK	Millist tüüpi asulas Te elate? Kas selleks on...					Elukoht						
		Pealinn	suurlinn (Tartu, Pärnu, Narva, Kohtla-Järve)		muu linn, alev või alevik	küla	Tallinn	Tartu	Põhja-Eesti	Lõuna-Eesti		Kesk-Eesti	Ida-Virumaa
n=	<b>28</b>	13	3		7	4	13	2	4	3		2	4

## 14.1 Missuguses õppes või koolitusel sooviksite järgneva 12 kuu jooksul osaleda?

üldharidus (põhi- või keskhariidus)	%	<b>24</b>	34	<b>0</b>		17	25	34	<b>0</b>	29	<b>0</b>		<b>0</b>	30
kutseõpe	%	<b>14</b>	8	<b>0</b>		41	<b>0</b>	8	<b>0</b>	40	<b>0</b>		<b>0</b>	34
kõrgharidus	%	<b>51</b>	52	72		42	45	52	50	30	52		<b>100</b>	36
vastamata	%	<b>11</b>	6	28		<b>0</b>	30	6	50	<b>0</b>	48		<b>0</b>	<b>0</b>

Filter: vastajad, kes omavad kindlat kava osaleda järgneva 12 kuu jooksul tasemeõppes

KÕIK	Sugu		Vanus						Teie haridustase:				Teie põhiline suhtluskeel Eestis		
	Mees	Naine	25- 29 a.	30- 34 a.	35- 39 a.	40- 44 a.	45- 54 a.	55- 64 a.	alg- või põhiharidus	kutseharidus ilma keskhariduseta	kesk- või keskeriharidus, s.h kutseharidus	kõrgharidus	Eesti	Vene	Muu
n=	<b>1123</b>														
	531	592	154	146	145	143	299	236	79	47	719	278	774	329	20

**Osalenud viimase 4 nädala jooksul elukestvas õppes**

<i>Jah</i>	%	<b>19</b>	<b>13</b>	<b>24</b>	<b>28</b>	14	<b>26</b>	25	15	<b>12</b>	<b>3</b>	<b>8</b>	16	<b>31</b>	20	15	9
<i>Ei</i>	%	<b>81</b>	<b>87</b>	<b>76</b>	<b>72</b>	86	<b>74</b>	75	85	<b>88</b>	<b>97</b>	<b>92</b>	84	<b>69</b>	80	85	91

**Osalenud eelneva 12 kuu jooksul elukestvas õppes**

<i>Jah</i>	%	<b>18</b>	17	19	<b>30</b>	23	18	22	15	<b>8</b>	<b>3</b>	<b>8</b>	17	<b>25</b>	20	<b>13</b>	<b>4</b>
<i>Ei</i>	%	<b>82</b>	83	81	<b>70</b>	77	82	78	85	<b>92</b>	<b>97</b>	<b>92</b>	83	<b>75</b>	80	<b>87</b>	<b>96</b>

**Osalenud kogu viimase aasta jooksul elukestvas õppes**

<i>Jah</i>	%	<b>34</b>	<b>28</b>	<b>40</b>	<b>49</b>	37	42	<b>44</b>	<b>29</b>	<b>20</b>	<b>7</b>	<b>17</b>	31	<b>53</b>	<b>38</b>	<b>27</b>	<b>13</b>
<i>Ei</i>	%	<b>66</b>	<b>72</b>	<b>60</b>	<b>51</b>	63	58	<b>56</b>	<b>71</b>	<b>80</b>	<b>93</b>	<b>83</b>	69	<b>47</b>	<b>62</b>	<b>73</b>	<b>87</b>

KÕIK	Millist tüüpi asulas Te elate? Kas selleks on...					Elukoht						
	Pealinn	suurlinn (Tartu, Pärnu, Narva, Kohtla-Järve)	maakonna keskus	muu linn, alev või alevik	küla	Tallinn	Tartu	Põhja-Eesti	Lõuna-Eesti	Lääne-Eesti	Kesk-Eesti	Ida-Virumaa
n= 1123	352	207	107	241	217	352	88	162	162	128	87	144

**Osalenud viimase 4 nädala jooksul elukestvas õppes**

<i>Jah</i>	%	<b>19</b>	18	20	21	20	15	18	26	19	20	20	14	15
<i>Ei</i>	%	<b>81</b>	82	80	79	80	85	82	74	81	80	80	86	85

**Osalenud eelneva 12 kuu jooksul elukestvas õppes**

<i>Jah</i>	%	<b>18</b>	21	18	18	17	14	21	21	19	18	15	12	16
<i>Ei</i>	%	<b>82</b>	79	82	82	83	86	79	79	81	82	85	88	84

**Osalenud kogu viimase aasta jooksul elukestvas õppes**

<i>Jah</i>	%	<b>34</b>	37	37	35	35	<b>27</b>	37	42	35	34	32	<b>24</b>	30
<i>Ei</i>	%	<b>66</b>	63	63	65	65	<b>73</b>	63	58	65	66	68	<b>76</b>	70